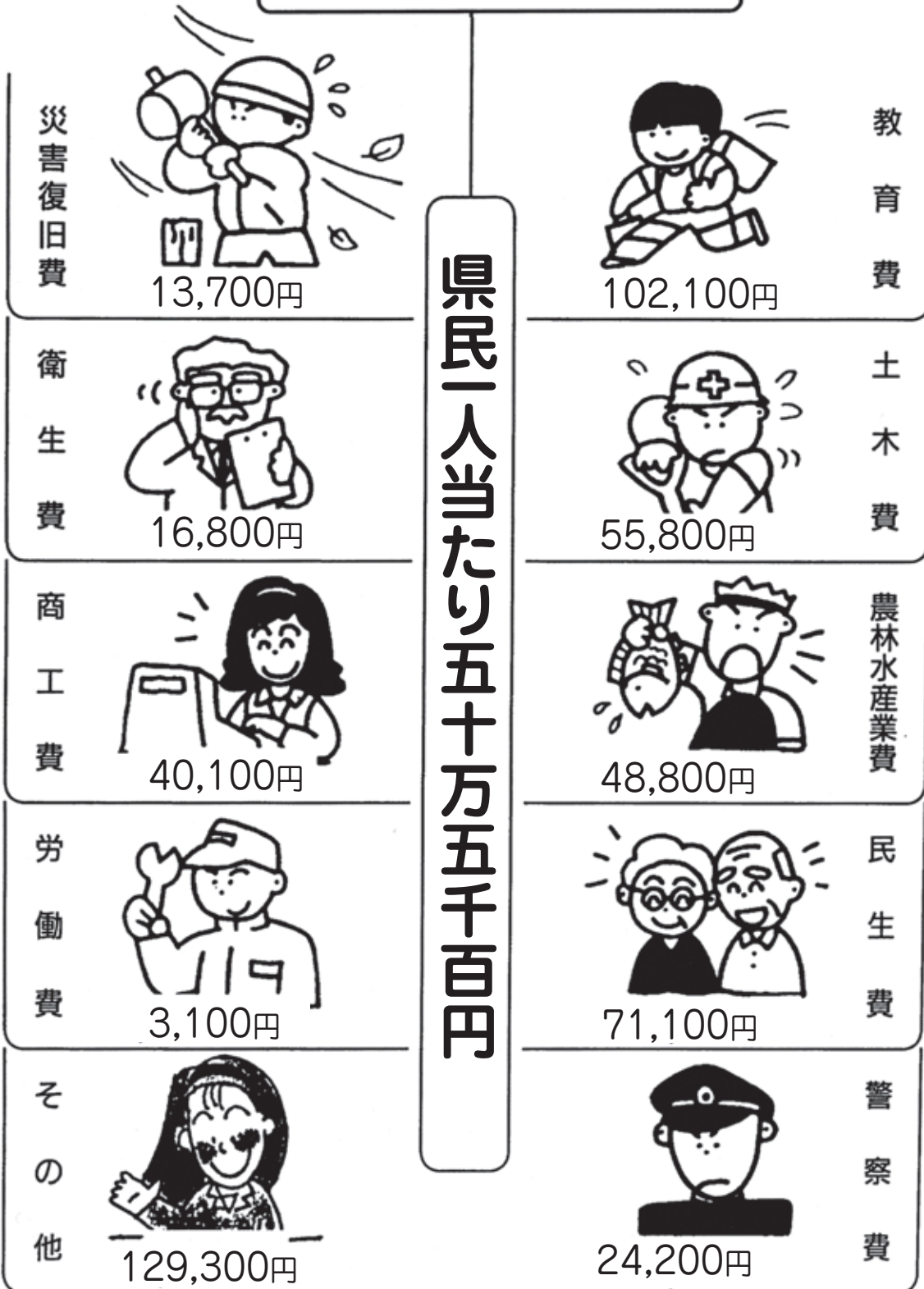



数字でみる宮崎

平成25年度当初予算




面積
7,736km² (全国14位)

MIYAZAKI



全国377,960km²
24.10.1 国土地理院

**快晴日数
(年間)**
47日 (全国2位)
(都道府県庁所在地)




22年 気象庁

人口
1,126千人 (全国36位)




全国127,515千人
24.10.1 総務省

**1人当たり
県民所得**
2,211千円 (全国45位)




全国2,729千円
22年度 内閣府

**都市公園面積
[人口1人
当たり]**
21.24m² (全国2位)




全国9.91m²
24.3.31 国土交通省

**農業
産出額**
2,874億円 (全国7位)




全国8兆3,462億円
23年 農林水産省

**肉用牛
飼養頭数**
251,200頭 (全国3位)




全国2,723,000頭
24.2.1 農林水産省

**豚飼養
頭数**
885,300頭 (全国2位)




全国9,735,000頭
24.2.1 農林水産省

**ブロイラー
出荷羽数**
114,122千羽 (全国2位)




全国617,176千羽
23年 農林水産省

**きゅうり
収穫量**
61,400t (全国1位)




全国584,600t
23年 農林水産省

**素材(丸太)
生産量**
1,632千m³ (全国2位)



全国18,290千m³
23年 農林水産省

**乾しいたけ
生産量**
605.6t (全国2位)



全国3,695.9t
23年 農林水産省