日本の
ひなた
宮崎県

宮 崎 県 経 済 の 動 き

平成27年第2四半期（4月～6月期）

目次

１　概況　　…1

２　各分野の動き　　…2

３　参考指標一覧　　…8

平成27年9月

宮崎県　総合政策部　統計調査課

国勢調査
2015

概況

平成２７年第２四半期の県内経済は、消費が一進一退の状態となっているものの、生産や雇用は上昇傾向にあり、全体としては緩やかに改善しています。

○生産
生産は緩やかに改善しています。

○消費
消費は一進一退の状態にあります。

○雇用
雇用は緩やかに改善しています。

○投資
住宅投資は下げ止まりの状態にあります。
公共投資は減少しています。

○企業景況
自社の業況について「悪い」と回答した企業の割合が、「良い」と回答した企業の割合を１１％上回りました。

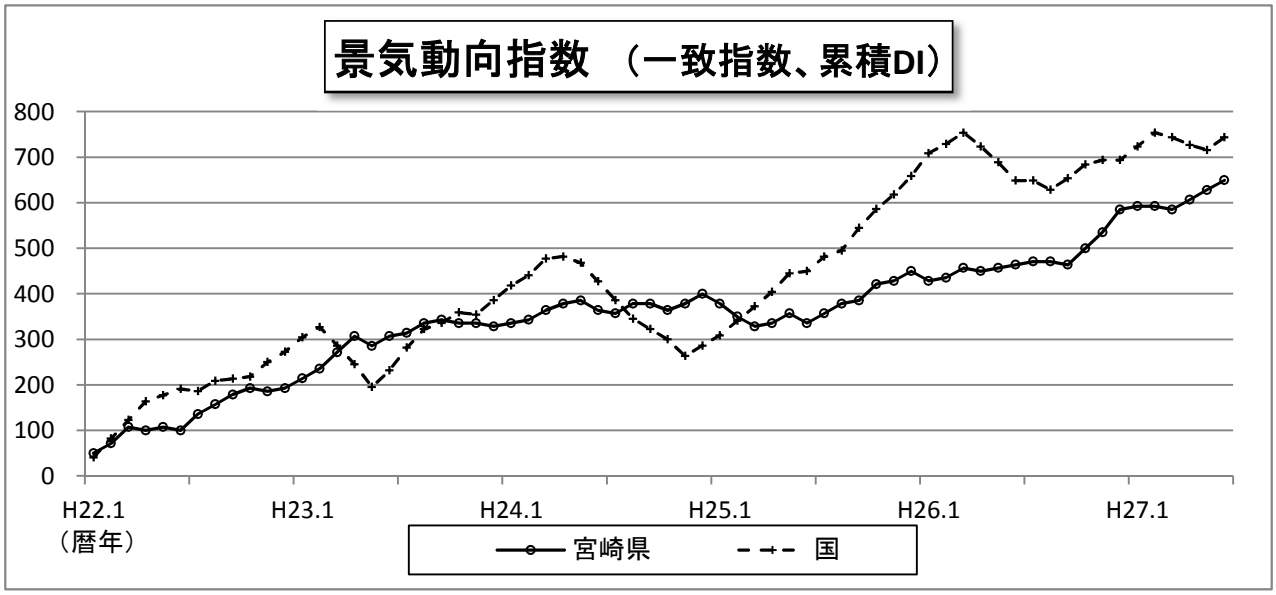

（資料：宮崎県統計調査課、内閣府）

景気動向指数：景気に敏感な経済指標を用いて、景気が上向きか下向きかを総合的に示す指数

生産

生産は緩やかに改善しています。

○鉱工業生産指数（季節調整済）は、電気機械工業、はん用・生産用・業務用機械などが落ちこみ前期比マイナス2.2となりましたが、６月単月では全体的に回復しており、在庫減少もみられるなど緩やかに改善しています。

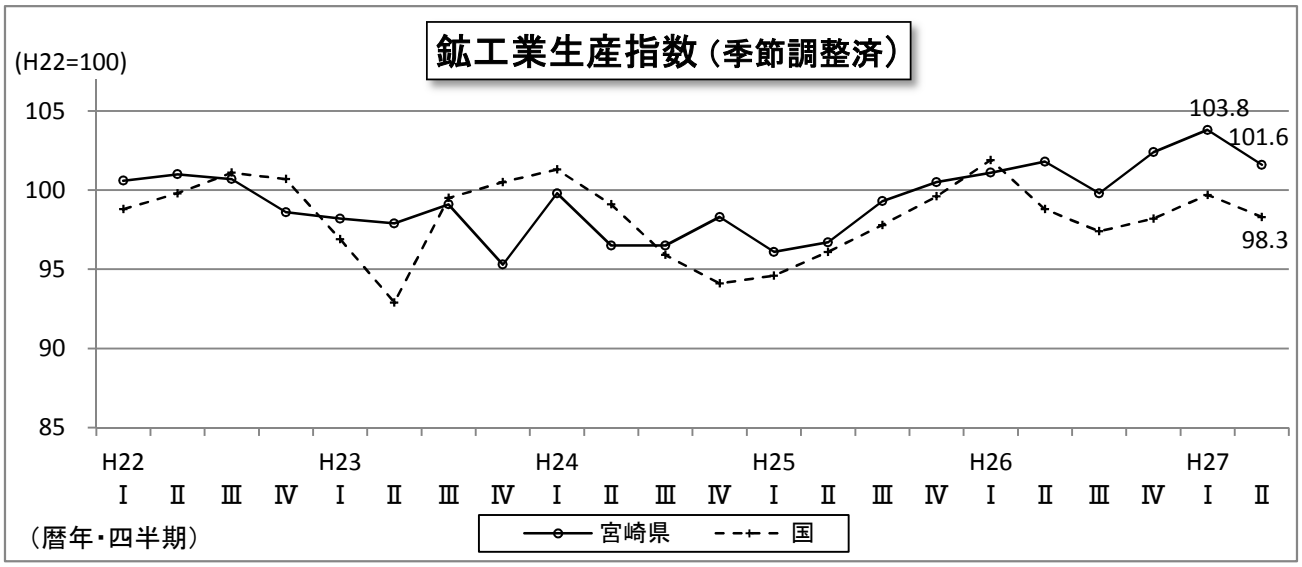

（資料：宮崎県統計調査課、経済産業省）

○大口電力使用量は、小幅の前年同期比マイナスが続いています。

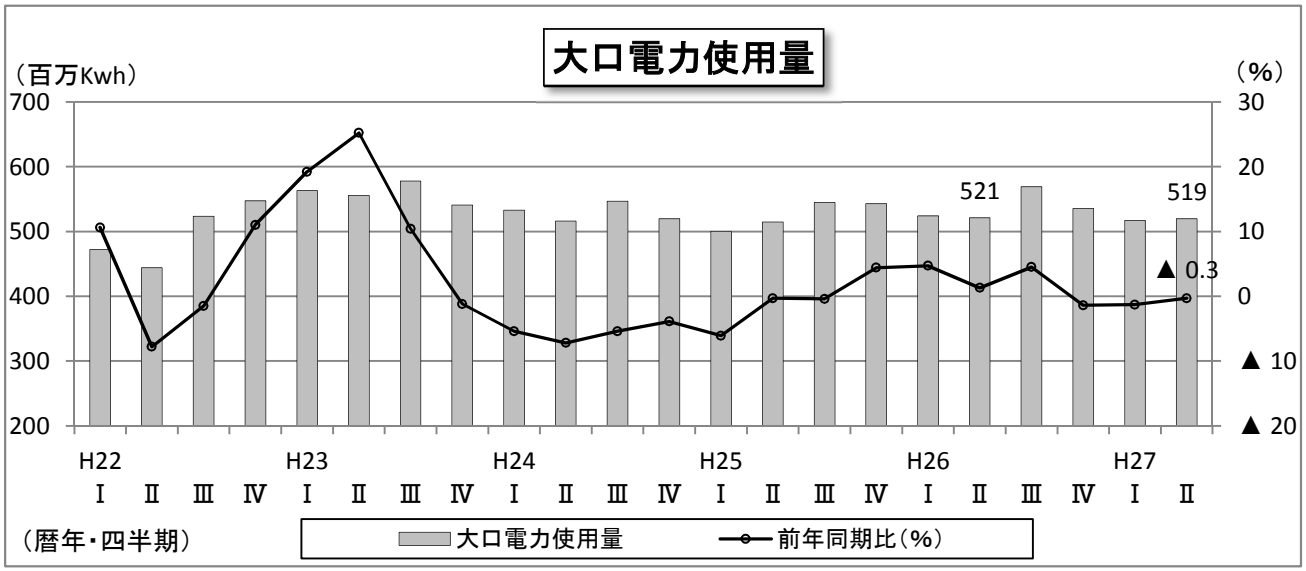

（資料：九州電力（株）宮崎支社）

消費

消費は一進一退の状態にあります。

〇大型小売店販売額は、消費税率引上げによる反動減があった前年同期に比べ5.8%上昇し、約207億円となりました。

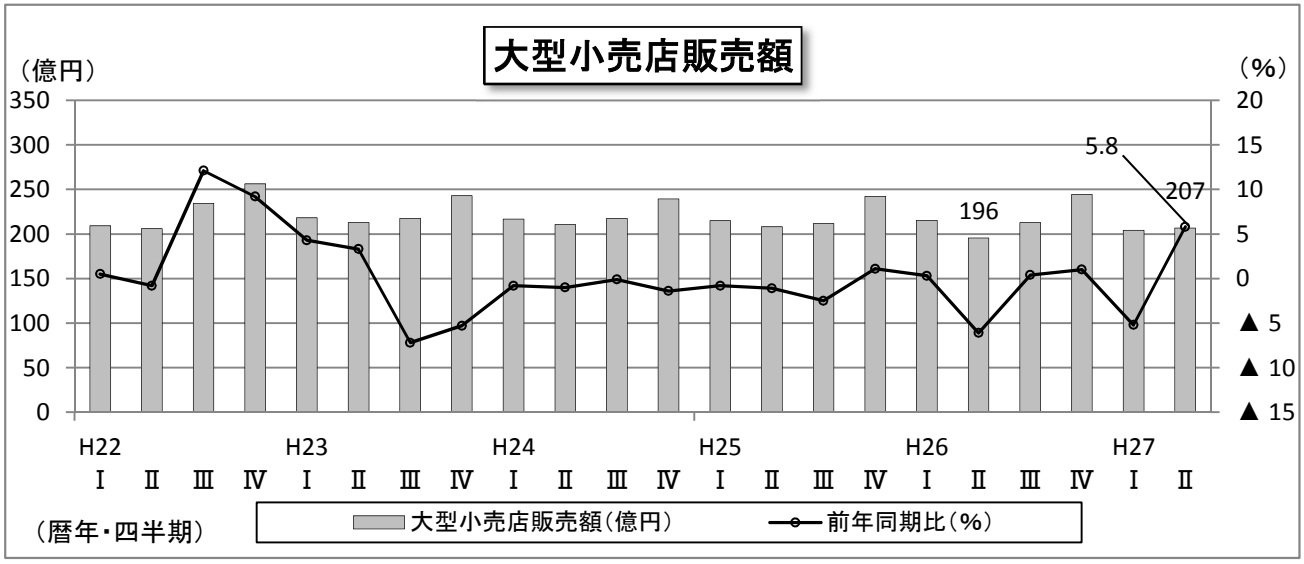

（資料：経済産業省）

〇新車登録・届出台数は前年同期を14.8%下回る約8400台となり、５期連続で前年同期比マイナスとなりました。

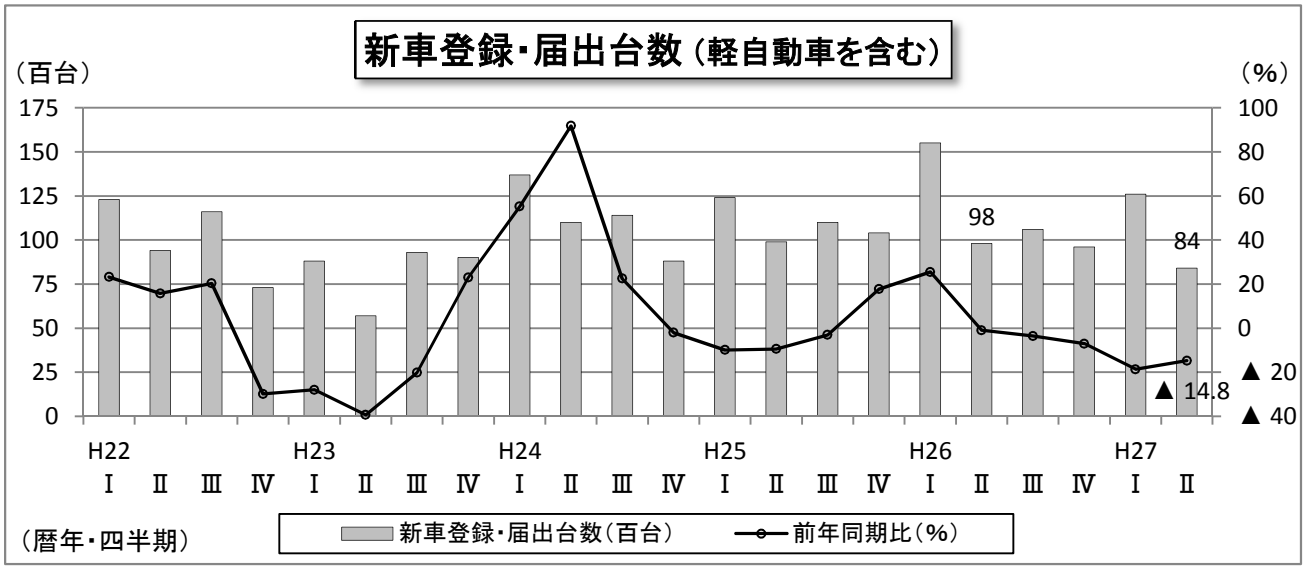

（資料：日本自動車販売協会　宮崎支部）

〇主要ホテル・旅館宿泊客数は、天候に恵まれない日が続いたものの、特に６月が好調だったため前年同期を3.7%上回りました。（前年同期比プラスは５期ぶり。）

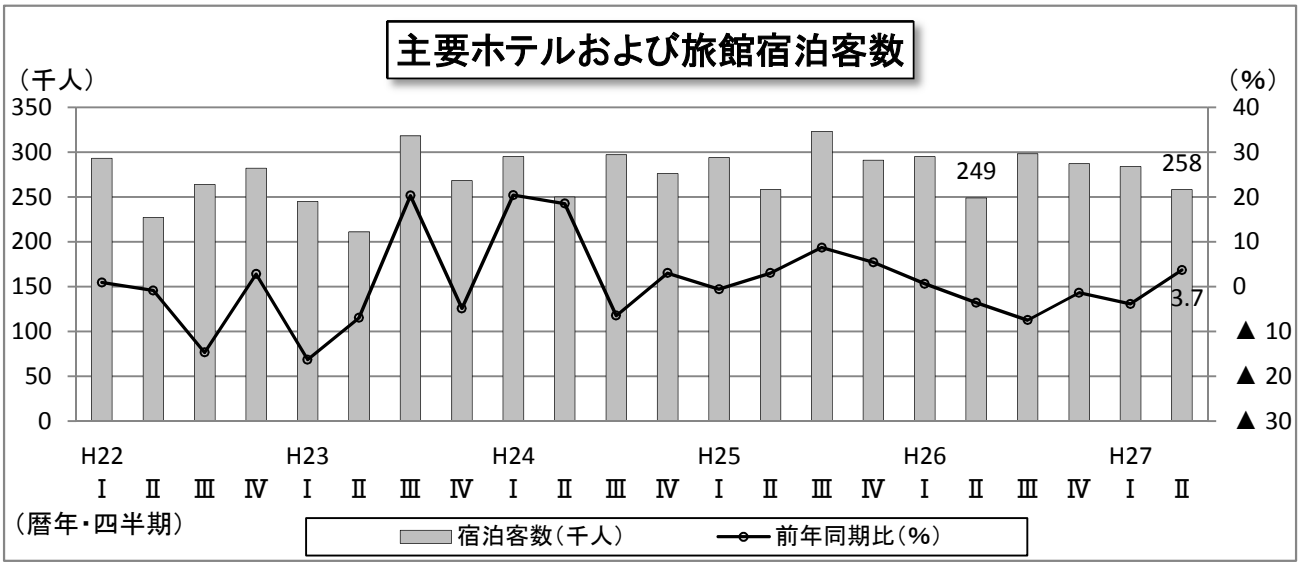

（資料：宮崎県 観光推進課）

〇宮崎空港の航空便の乗降客数は前年同期を2.0%上回り、約64万2千人となりました。

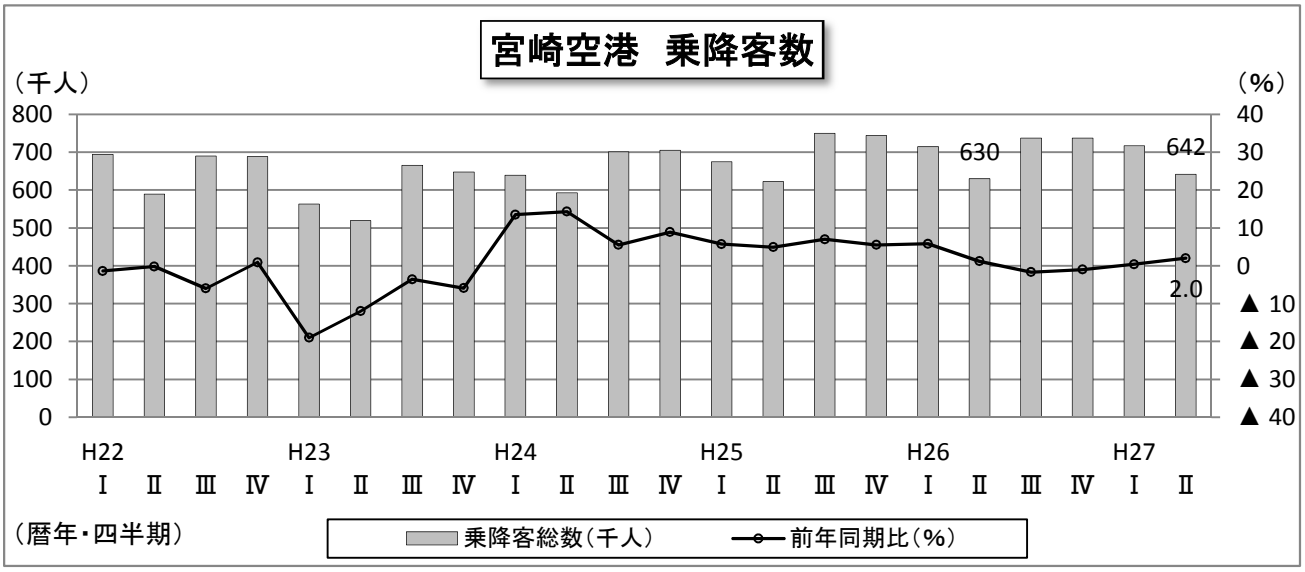

（資料：宮崎交通（株））

雇用・労働

雇用は緩やかに改善しています。

〇有効求人倍率（季節調整済）は上昇し、1.00倍と高い水準が続いています。宮崎県の有効求人倍率が四半期単位で1.00倍の大台に乗ったのは1991年第4四半期以来のことで、約23年ぶりです。

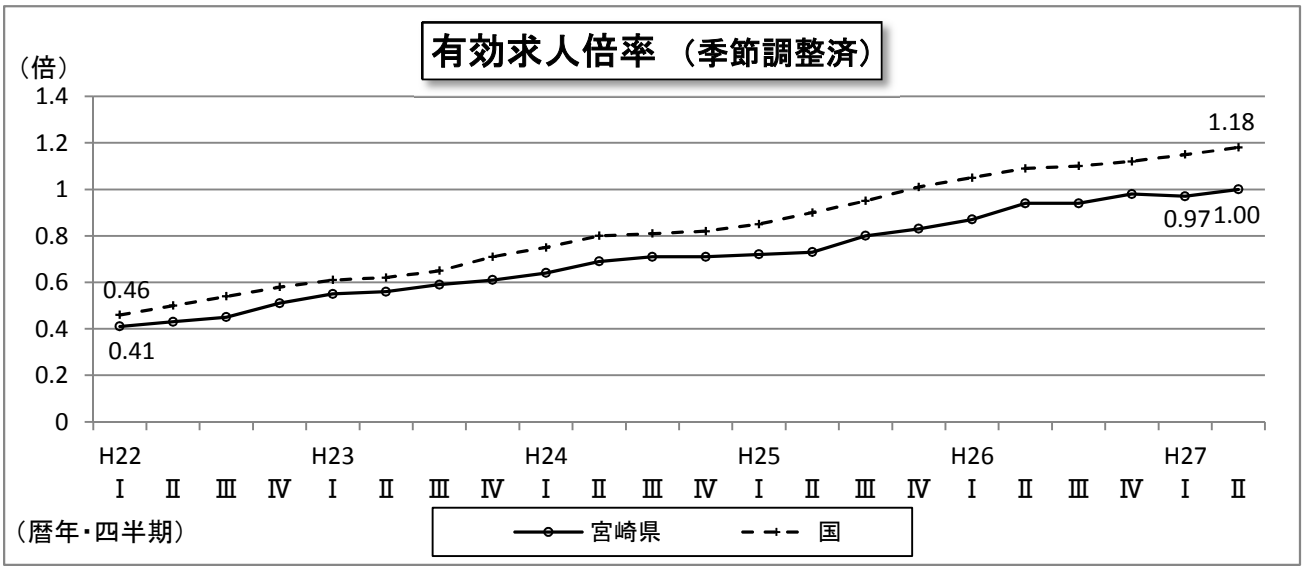

（資料：宮崎労働局職業安定部）

〇名目賃金指数は0.8%上昇し、９期連続で前年同期を上回りました。実質賃金指数は0.4%上昇したものの、５期連続で前年同期を下回りました。

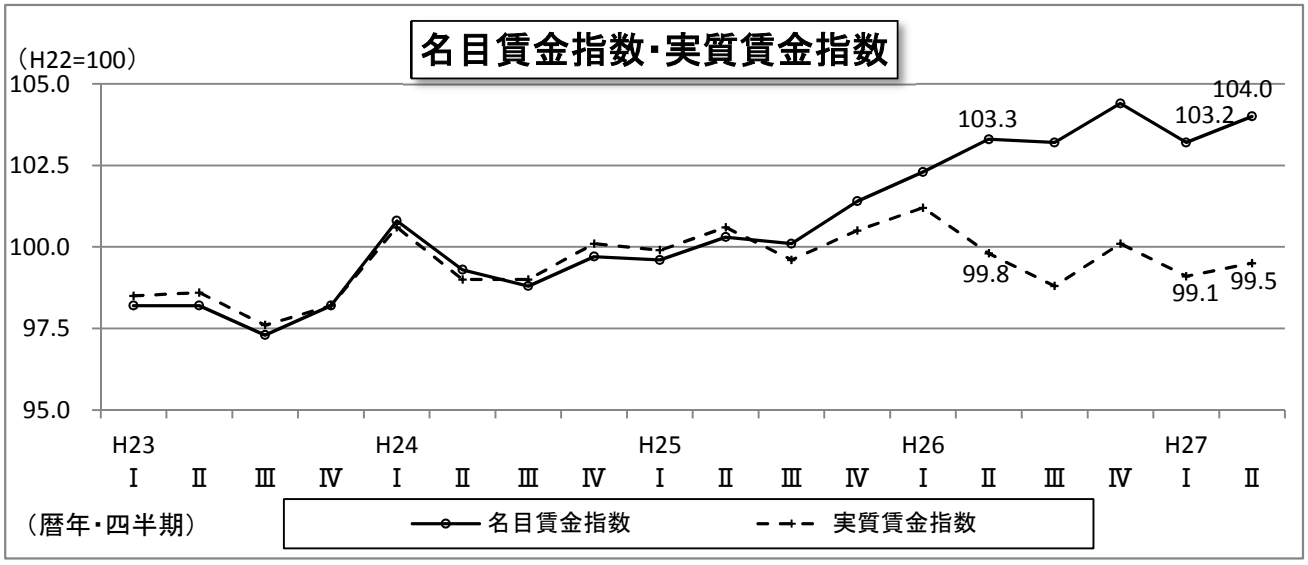

（資料：厚生労働省）

投資

住宅投資は下げ止まりの状態にあります。
公共投資は減少しています。

〇新設住宅着工戸数は、消費税率引上げによる駆け込み需要の反動により４期連続でマイナスが続いていましたが、今期は前年同期比+14.4%となり、５期ぶりにプラスとなりました。

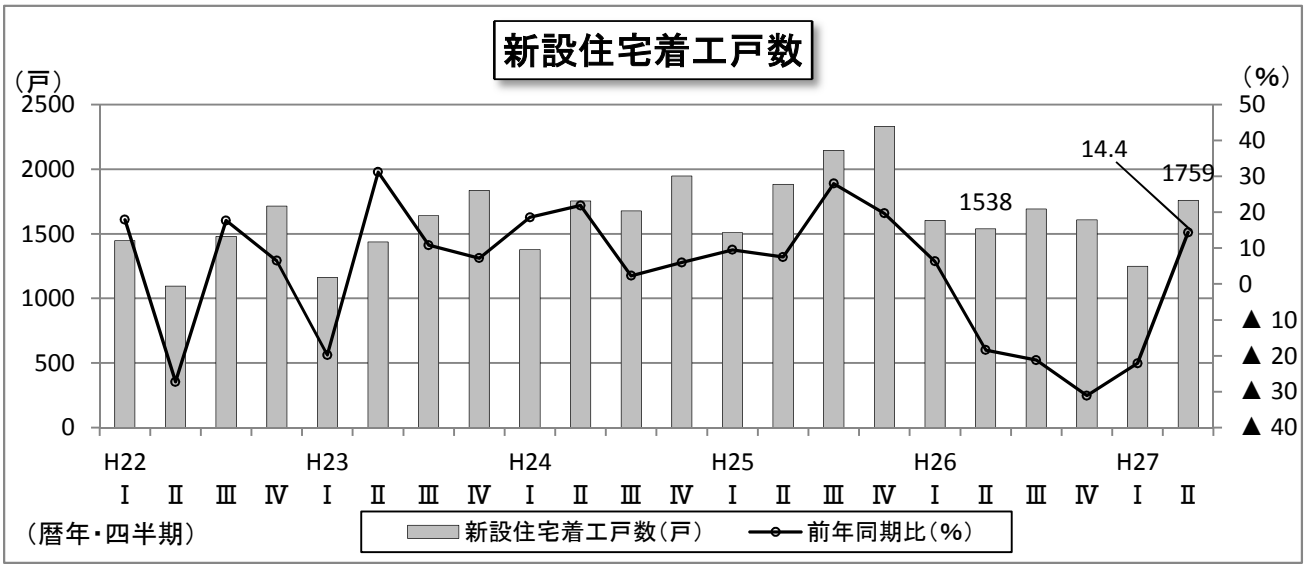

（資料：国土交通省）

〇公共工事請負金額は約220億円となり、７期連続で前年同期比マイナスとなりました。

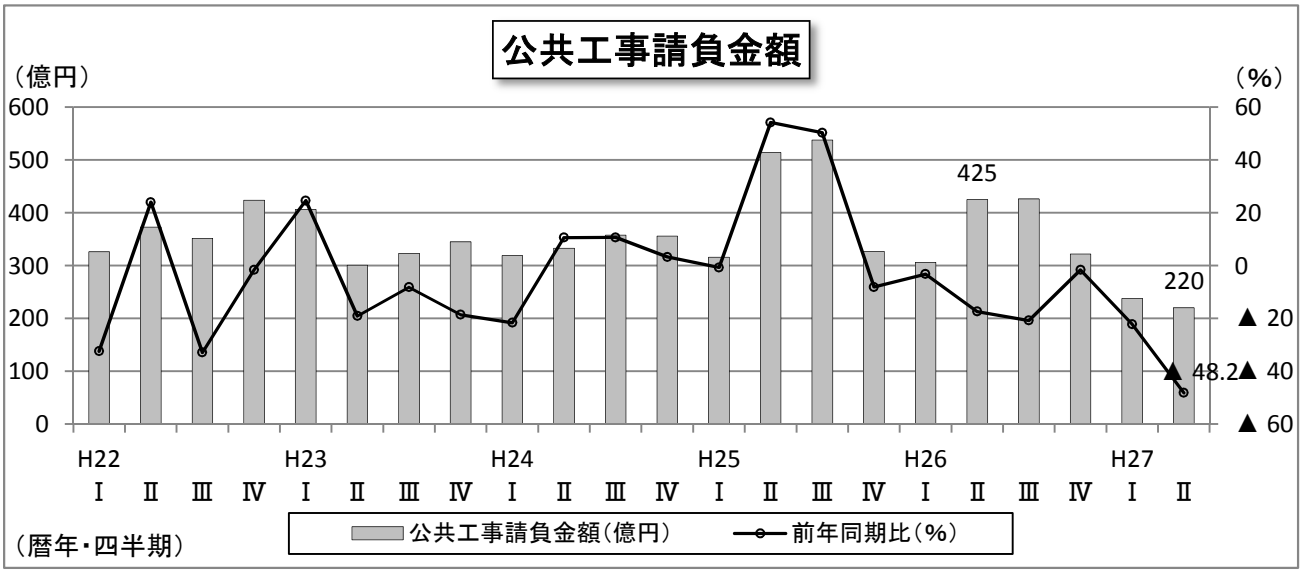

（資料：西日本建設業保証宮崎支店）

企業景況

自社の業況について「悪い」と回答した企業の割合が、「良い」と回答した企業の割合を１１％上回りました。

○県内企業の業況感を企業動向アンケート調査（平成27年６月期調査）の自社業況判断ＤＩでみると、全業種でマイナスとなりました。全体では前期に比べ９ポイント悪化して「▲１１」となり、２期連続で「悪化」が「好転」を上回りました。

・業況判断DI

業　種	平成27年第1四半期				
	好転 (A)	不変 (B)	悪化 (C)	DI (A)−(C)	前期比
製造業	26	42	32	▲ 6	▲ 1
建設業	9	57	34	▲ 25	▲ 26
卸小売業	17	60	23	▲ 6	1
サービス業	17	54	29	▲ 12	▲ 17
総合	18	53	29	▲ 11	▲ 9

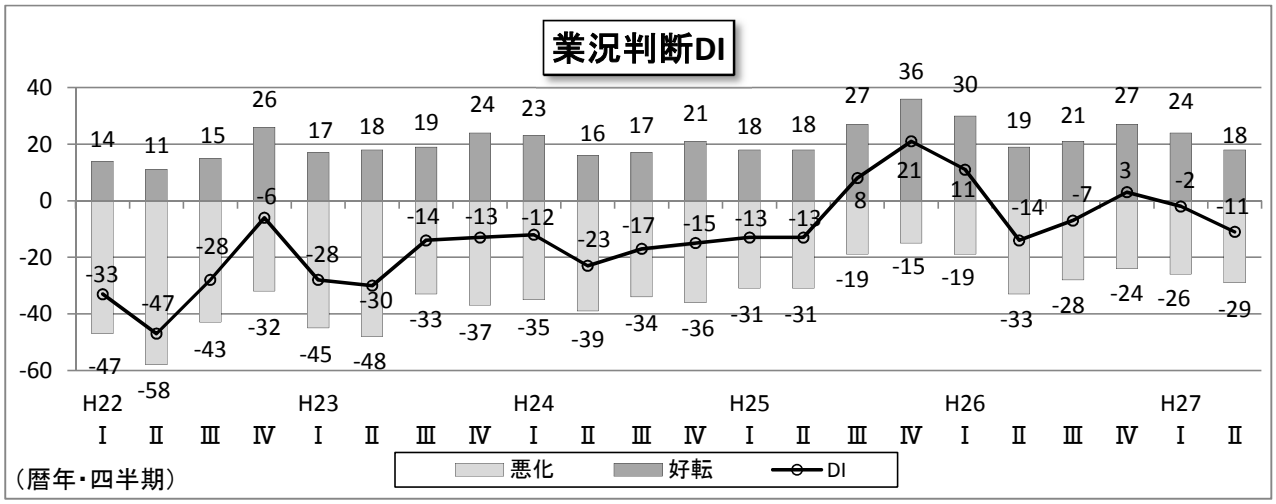

（資料：みやぎん経済研究所・宮崎県統計調査課）

○企業倒産件数とその負債額は、このところ低い水準で推移しています。

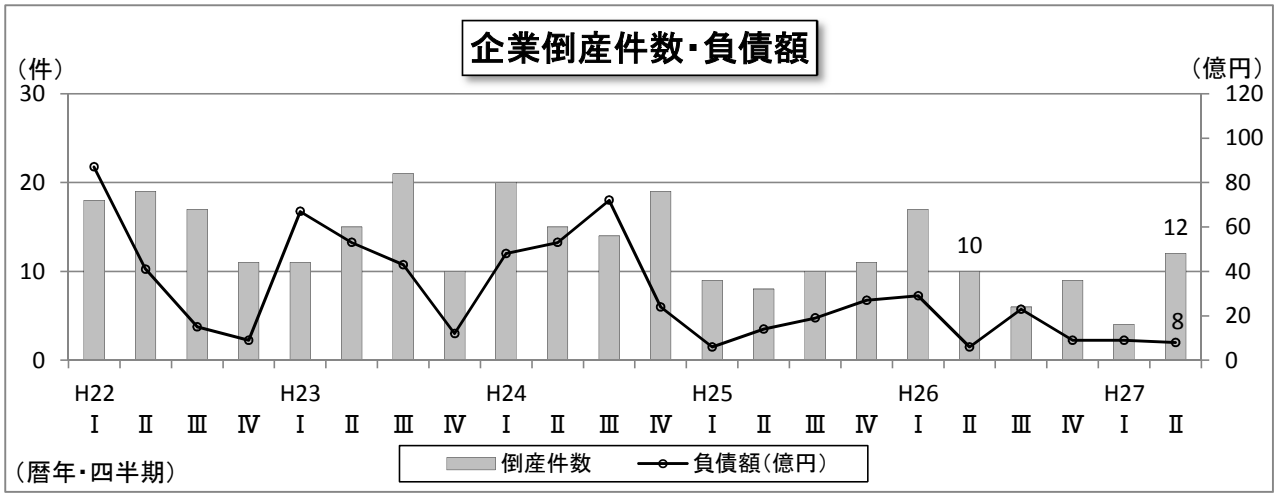

（資料：東京商工リサーチ宮崎支店）

○参考指標一覧

年次 四半期 月次	生産 鉱工業生産指数 (季調済、H22=100) 宮崎県	全国	大口電力使用量 (Mwh) 大口電力使用量	前年比	消費 大型小売店販売額 (億円) 大型小売店販売額	前年比	新車登録台数 (台) ※軽を含む 新車登録台数	前年比	主要ホテル及び旅館宿泊客数 (千人) 宿泊者数	前年比	宮崎空港乗降客数 (千人) 乗降客数	前年比	年次 四半期 月次
H22	100.0	100.0	1,986,956	－	906	－	40,657	－	1,066	－	2,662	－	H22
H23	97.6	97.5	2,237,660	12.6	891	-1.6	32,831	-19.2	1,042	-2.2	2,394	-10.0	H23
H24	97.8	97.6	2,115,156	-5.5	884	-0.8	44,868	36.7	1,119	7.3	2,639	10.2	H24
H25	98.2	97.0	2,101,965	-0.6	877	-0.8	43,684	-2.6	1,165	4.2	2,792	5.8	H25
H26	101.3	99.1	2,149,420	2.3	868	-1.0	45,611	4.4	1,129	-3.1	2,818	1.0	H26
H26/4-6月	101.8	98.8	521,031	1.3	196	-6.1	9,846	-1.0	249	-3.6	630	1.2	H26/4-6月
7-9月	99.8	97.4	569,135	4.5	213	0.4	10,608	-3.6	298	-7.5	737	-1.7	7-9月
10-12月	102.4	98.2	535,159	-1.4	245	1.0	9,633	-7.1	287	-1.4	737	-1.0	10-12月
H27/1-3月	103.8	99.7	517,031	-1.3	204	-5.2	12,624	-18.7	284	-3.9	717	0.4	H27/1-3月
4-6月	100.2	98.3	519,457	-0.3	207	5.8	8,390	-14.8	258	3.7	642	2.0	4-6月
H26/4月	100.4	99.2	180,624	-0.5	62	-10.5	3,008	-3.6	78	-8.8	201	-0.1	H26/4月
5月	102.0	99.5	170,935	1.8	67	-5.1	3,137	0.2	96	4.3	224	0.7	5月
6月	103.1	97.6	169,472	2.7	66	-2.7	3,701	0.3	75	-7.1	205	3.1	6月
7月	98.2	97.5	201,109	4.7	76	-3.3	3,604	-6.2	89	-10.7	231	-3.3	7月
8月	98.9	96.7	190,662	-0.1	73	3.1	3,064	-2.6	126	-11.6	275	-3.0	8月
9月	102.2	98.1	177,364	9.7	63	1.9	3,940	-1.9	84	3.5	231	1.6	9月
10月	102.5	98.5	174,390	-6.9	70	0.7	3,085	-5.7	92	1.9	237	-1.6	10月
11月	101.8	97.9	178,910	3.1	75	1.9	3,232	-10.1	103	-4.5	257	0.1	11月
12月	102.8	98.1	181,859	0.1	100	0.5	3,316	-5.3	91	-1.0	243	-1.5	12月
H27/1月	105.1	102.1	177,369	0.5	71	-0.7	3,419	-23.8	76	-6.6	230	-0.1	H27/1月
2月	103.7	98.9	163,646	1.5	62	2.1	4,104	-18.3	111	4.7	234	3.6	2月
3月	102.6	98.1	176,016	-5.6	71	-14.4	5,101	-15.2	97	-10.3	254	-1.8	3月
4月	98.7	99.3	162,960	-9.8	69	11.5	2,551	-15.2	77	-0.7	204	1.7	4月
5月	101.6	97.2	181,555	6.2	73	8.2	2,684	-14.4	98	1.8	234	4.5	5月
6月	104.4	98.3	174,942	3.2	65	-2.1	3,155	-14.8	83	10.6	204	-0.5	6月
	宮崎県統計調査課、経済産業省		九州電力(株)		経済産業省		日本自動車販売協会連合会		宮崎県観光推進課		宮崎交通(株)		

年次 四半期 月次	雇用・労働 有効求人倍率 (倍) 宮崎県	全国	名目・実質賃金指数 (H22=100) 名目賃金指数	実質賃金指数	投資 新設住宅着工戸数 (戸) 戸数	前年比	公共工事請負金額 (億円) 金額	前年比	企業景況 企業動向アンケート調査(DI)	企業倒産 (件) 倒産件数	(億円) 負債額	年次 四半期 月次
H22	0.45	0.52	100.0	100.0	5,738	－	1,475	－	DI:(自社の景況が「良い」と判断した割合)－(「悪い」と判断した割合)	65	152	H22
H23	0.58	0.65	98.0	98.2	6,076	5.9	1,375	-6.8		57	175	H23
H24	0.69	0.80	99.7	99.7	6,754	11.2	1,366	-0.7		68	197	H24
H25	0.77	0.93	100.4	100.1	7,869	16.5	1,695	24.1		38	67	H25
H26	0.93	1.09	103.3	100.0	6,440	-18.2	1,479	-12.7		42	67	H26
H26/4-6月	0.94	1.09	103.3	99.8	1,538	-18.4	425	-17.4		10	6	H26/4-6月
7-9月	0.94	1.10	103.2	98.8	1,692	-21.2	426	-20.8		6	23	7-9月
10-12月	0.98	1.12	104.4	100.1	1,607	-31.1	322	-1.6		9	9	10-12月
H27/1-3月	0.97	1.15	103.2	99.1	1,248	-22.1	238	-22.2		4	9	H27/1-3月
4-6月	1.00	1.18	104.1	99.5	1,759	14.4	220	-48.2		12	8	4-6月
H26/4月	0.92	1.08	104.4	100.9	485	-27.9	161	13.6		2	1	H26/4月
5月	0.93	1.09	102.7	99.2	615	-18.1	95	-56.9		2	0	5月
6月	0.96	1.10	102.7	99.3	438	-4.8	169	11.2	-14	6	5	6月
7月	0.94	1.10	103.2	99.2	552	-6.0	160	0.6		1	1	7月
8月	0.95	1.10	102.6	98.1	619	-12.2	101	-40.0		3	7	8月
9月	0.94	1.10	103.9	99.0	521	-39.0	165	-21.7	-7	2	14	9月
10月	0.96	1.10	104.3	99.7	547	-36.3	158	-1.0		5	3	10月
11月	0.98	1.12	104.3	100.3	645	-23.2	78	-14.6		2	3	11月
12月	0.99	1.14	104.5	100.3	415	-34.3	87	12.2	3	2	3	12月
H27/1月	0.97	1.14	103.2	99.0	418	-29.4	82	27.2		1	8	H27/1月
2月	0.97	1.15	102.3	98.2	455	-25.4	56	-47.8		2	0	2月
3月	0.98	1.15	104.2	100.0	375	-6.5	101	-25.5	-2	1	0	3月
4月	0.99	1.17	105.0	100.5	711	46.6	66	-58.6		5	3	4月
5月	1.01	1.19	103.1	98.5	469	-23.7	62	-34.6		4	4	5月
6月	1.00	1.19	104.0	99.5	579	32.2	91	-45.9	-11	3	2	6月
	厚生労働省		宮崎県統計調査課		国土交通省		西日本建設業保証宮崎支店		※1	東京商工リサーチ宮崎支店		

※1　みやぎん経済研究所、宮崎県統計調査課