

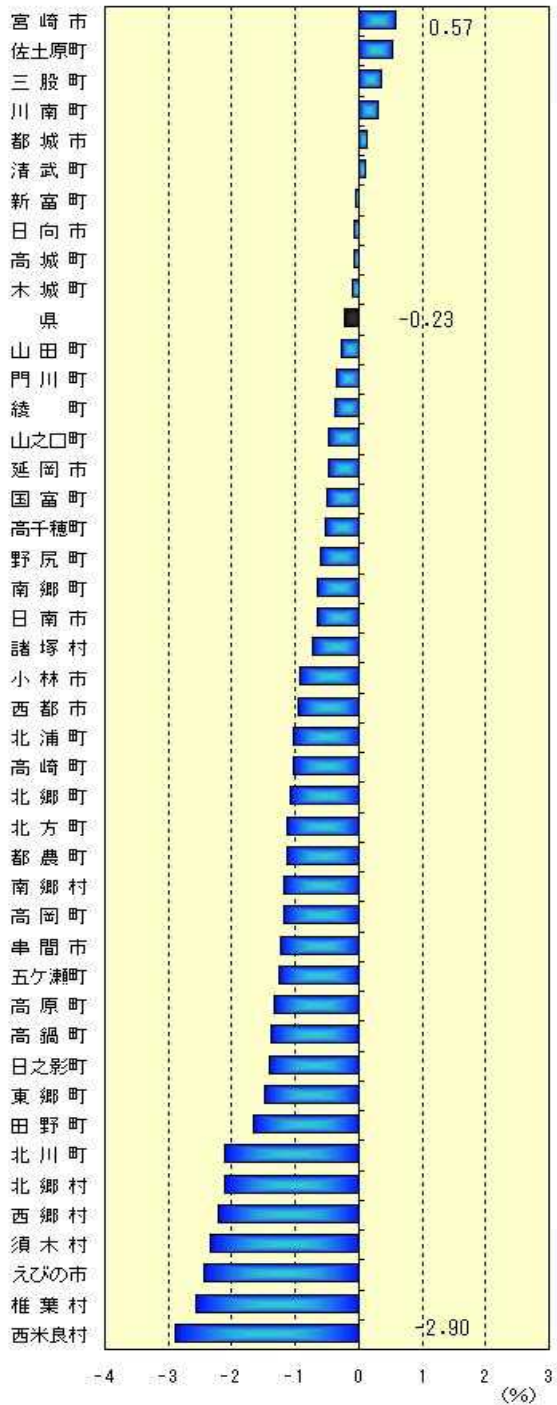
市町村別人口増減数及び増減率

(人、%)

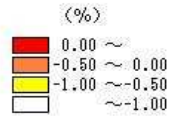
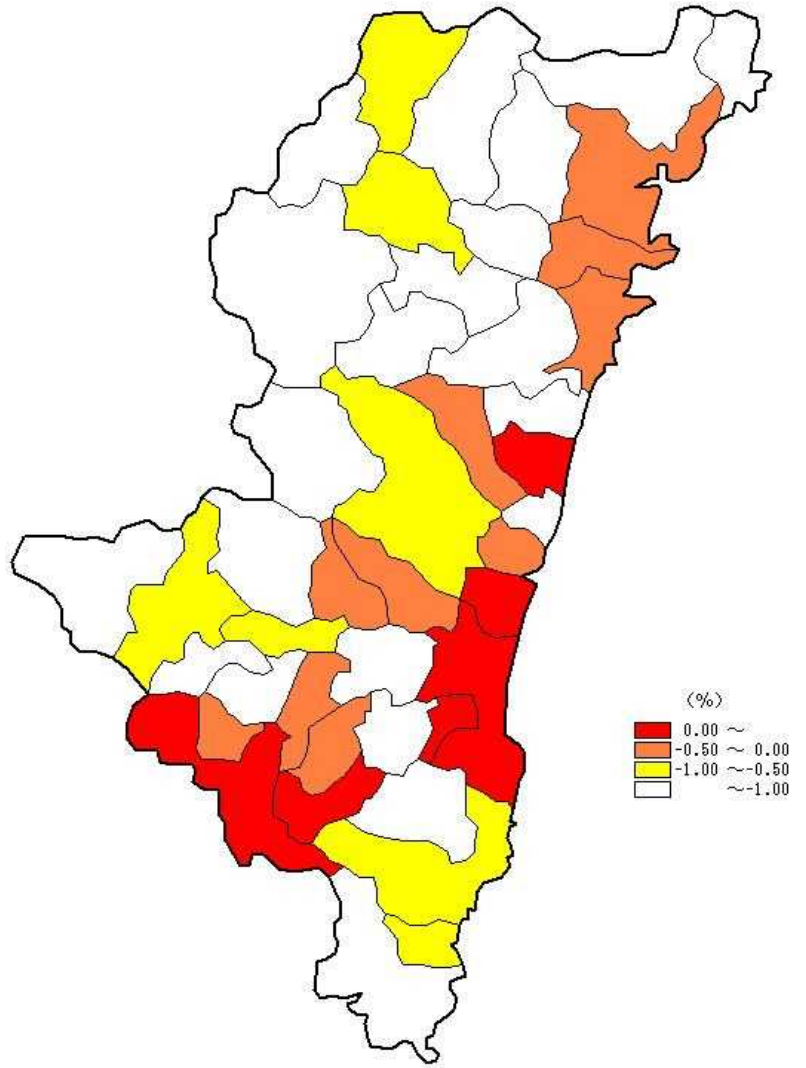
市 町 村		人 口 (各年10月1日現在)			増 減 数		増 減 率	
		平成14年	15年	16年	15年	16年	15年	16年
調整推計人口		1,165,763	1,163,489	1,160,847	-2,274	-2,642	-0.20	-0.23
宮崎県								
	宮崎県	307,553	308,852	310,621	1,299	1,769	0.42	0.57
	宮崎県	132,455	132,550	132,728	95	178	0.07	0.13
	宮崎県	123,812	123,101	122,509	-711	-592	-0.57	-0.48
	宮崎県	45,124	44,845	44,549	-279	-296	-0.62	-0.66
	宮崎県	39,990	39,651	39,284	-339	-367	-0.85	-0.93
	宮崎県	59,187	59,156	59,112	-31	-44	-0.05	-0.07
	宮崎県	22,994	22,674	22,397	-320	-277	-1.39	-1.22
	宮崎県	34,902	34,706	34,372	-196	-334	-0.56	-0.96
	宮崎県	24,328	24,066	23,480	-262	-586	-1.08	-2.43
	宮崎県	790,345	789,601	789,052	-744	-549	-0.09	-0.07
宮崎県								
	宮崎県	28,894	28,937	28,970	43	33	0.15	0.11
	宮崎県	12,109	12,066	11,865	-43	-201	-0.36	-1.67
	宮崎県	32,613	32,882	33,053	269	171	0.82	0.52
	宮崎県	73,616	73,885	73,888	269	3	0.37	0.00
南那珂郡								
	南那珂郡	5,257	5,199	5,143	-58	-56	-1.10	-1.08
	南那珂郡	11,985	11,845	11,769	-140	-76	-1.17	-0.64
	南那珂郡	17,242	17,044	16,912	-198	-132	-1.15	-0.77
北諸県郡								
	北諸県郡	24,323	24,461	24,550	138	89	0.57	0.36
	北諸県郡	7,195	7,119	7,086	-76	-33	-1.06	-0.46
	北諸県郡	12,197	12,092	12,083	-105	-9	-0.86	-0.07
	北諸県郡	8,460	8,420	8,397	-40	-23	-0.47	-0.27
	北諸県郡	11,058	10,956	10,842	-102	-114	-0.92	-1.04
	北諸県郡	63,233	63,048	62,958	-185	-90	-0.29	-0.14
西諸県郡								
	西諸県郡	11,031	10,959	10,812	-72	-147	-0.65	-1.34
	西諸県郡	8,739	8,705	8,652	-34	-53	-0.39	-0.61
	西諸県郡	2,392	2,364	2,309	-28	-55	-1.17	-2.33
	西諸県郡	22,162	22,028	21,773	-134	-255	-0.60	-1.16
東諸県郡								
	東諸県郡	12,763	12,621	12,473	-142	-148	-1.11	-1.17
	東諸県郡	22,222	22,058	21,949	-164	-109	-0.74	-0.49
	東諸県郡	7,620	7,604	7,576	-16	-28	-0.21	-0.37
	東諸県郡	42,605	42,283	41,998	-322	-285	-0.76	-0.67
児湯郡								
	児湯郡	22,728	22,613	22,302	-115	-311	-0.51	-1.38
	児湯郡	19,227	19,128	19,120	-99	-8	-0.51	-0.04
	児湯郡	1,417	1,379	1,339	-38	-40	-2.68	-2.90
	児湯郡	5,745	5,686	5,680	-59	-6	-1.03	-0.11
	児湯郡	17,486	17,385	17,439	-101	54	-0.58	0.31
	児湯郡	12,274	12,201	12,062	-73	-139	-0.59	-1.14
	児湯郡	78,877	78,392	77,942	-485	-450	-0.61	-0.57
東臼杵郡								
	東臼杵郡	19,233	19,293	19,228	60	-65	0.31	-0.34
	東臼杵郡	5,108	5,025	4,950	-83	-75	-1.62	-1.49
	東臼杵郡	2,559	2,479	2,450	-80	-29	-3.13	-1.17
	東臼杵郡	2,735	2,718	2,658	-17	-60	-0.62	-2.21
	東臼杵郡	1,986	1,985	1,943	-1	-42	-0.05	-2.12
	東臼杵郡	4,834	4,838	4,783	4	-55	0.08	-1.14
	東臼杵郡	4,783	4,684	4,585	-99	-99	-2.07	-2.11
	東臼杵郡	4,534	4,477	4,431	-57	-46	-1.26	-1.03
	東臼杵郡	2,255	2,202	2,186	-53	-16	-2.35	-0.73
	東臼杵郡	3,638	3,622	3,529	-16	-93	-0.44	-2.57
	東臼杵郡	51,665	51,323	50,743	-342	-580	-0.66	-1.13
西臼杵郡								
	西臼杵郡	15,453	15,303	15,224	-150	-79	-0.97	-0.52
	西臼杵郡	5,293	5,211	5,138	-82	-73	-1.55	-1.40
	西臼杵郡	5,003	4,965	4,903	-38	-62	-0.76	-1.25
	西臼杵郡	25,749	25,479	25,265	-270	-214	-1.05	-0.84
町 村 計		375,149	373,482	371,479	-1,667	-2,003	-0.44	-0.54
県 計		1,165,494	1,163,083	1,160,531	-2,411	-2,552	-0.21	-0.22

注) 調整推計人口は、社会動態で県外のみを推計要素としているので、市町村の積み上げ人口には一致しない。

市町村別人口増減率



人口増減率



市町村別人口の推移

(各年10月1日現在)

(人)

市町村	平成									
	7年	8年	9年	10年	11年	12年	13年	14年	15年	16年
調整推計人口	1,175,819	1,177,407	1,176,394	1,175,535	1,175,006	1,170,007	1,167,904	1,165,763	1,163,489	1,160,847
宮崎市	300,068	302,731	303,784	305,004	306,321	305,755	306,527	307,553	308,852	310,621
都城市	132,714	133,218	133,183	133,367	133,282	131,922	132,137	132,455	132,550	132,728
延岡市	126,629	126,129	125,547	125,105	124,918	124,761	124,480	123,812	123,101	122,509
日南市	47,595	47,277	46,942	46,531	46,208	45,998	45,648	45,124	44,845	44,549
小林市	40,840	40,799	40,725	40,696	40,640	40,346	40,189	39,990	39,651	39,284
日向市	58,802	58,906	59,025	59,026	58,991	58,996	59,056	59,187	59,156	59,112
串間市	25,243	24,846	24,521	24,388	24,005	23,647	23,182	22,994	22,674	22,397
西都市	36,331	36,171	36,101	35,853	35,711	35,381	35,132	34,902	34,706	34,372
えびの市	25,872	25,729	25,427	25,275	25,018	24,906	24,659	24,328	24,066	23,480
市計	794,094	795,806	795,255	795,245	795,094	791,712	791,010	790,345	789,601	789,052
宮崎県										
清武町	27,127	27,573	27,963	28,186	28,649	28,755	28,743	28,894	28,937	28,970
田野町	12,428	12,400	12,368	12,276	12,346	12,321	12,223	12,109	12,066	11,865
佐土原町	31,827	32,110	32,209	32,495	32,522	32,499	32,435	32,613	32,882	33,053
計	71,382	72,083	72,540	72,957	73,517	73,575	73,401	73,616	73,885	73,888
南那珂郡										
北郷町	5,598	5,535	5,485	5,415	5,388	5,359	5,309	5,257	5,199	5,143
南郷町	12,616	12,537	12,539	12,387	12,246	12,064	12,048	11,985	11,845	11,769
計	18,214	18,072	18,024	17,802	17,634	17,423	17,357	17,242	17,044	16,912
北諸高郡										
三股町	22,941	23,417	23,834	23,925	24,054	24,056	24,351	24,323	24,461	24,550
山之口町	7,561	7,578	7,492	7,458	7,414	7,322	7,230	7,195	7,119	7,086
高城町	12,915	12,809	12,748	12,675	12,599	12,570	12,339	12,197	12,092	12,083
山田町	8,811	8,858	8,819	8,788	8,711	8,615	8,529	8,460	8,420	8,397
高崎町	12,053	11,990	11,937	11,791	11,638	11,383	11,280	11,058	10,956	10,842
計	64,281	64,652	64,830	64,637	64,416	63,946	63,729	63,233	63,048	62,958
西諸高郡										
高原町	11,619	11,532	11,473	11,444	11,358	11,254	11,178	11,031	10,959	10,812
野尻町	9,202	9,148	9,039	9,002	8,996	8,920	8,824	8,739	8,705	8,652
須木村	2,786	2,774	2,726	2,662	2,621	2,431	2,412	2,392	2,364	2,309
計	23,607	23,454	23,238	23,108	22,975	22,605	22,414	22,162	22,028	21,773
東諸高郡										
高岡町	12,941	12,938	12,985	12,936	12,901	12,848	12,807	12,763	12,621	12,473
国富町	22,130	22,171	22,297	22,396	22,388	22,367	22,299	22,222	22,058	21,949
綾町	7,419	7,426	7,471	7,505	7,566	7,596	7,583	7,620	7,604	7,576
計	42,490	42,535	42,753	42,837	42,855	42,811	42,689	42,605	42,283	41,998
児湯郡										
高鍋町	22,886	22,759	22,687	22,779	22,816	22,748	22,777	22,728	22,613	22,302
新富町	18,037	18,210	18,368	18,563	18,986	19,058	19,153	19,227	19,128	19,120
西米良村	1,543	1,530	1,514	1,494	1,451	1,480	1,459	1,417	1,379	1,339
木城町	5,727	5,757	5,680	5,619	5,597	5,759	5,767	5,745	5,686	5,680
川南町	18,053	17,933	17,779	17,708	17,617	17,630	17,548	17,486	17,385	17,439
都農町	12,618	12,558	12,508	12,422	12,336	12,321	12,323	12,274	12,201	12,062
計	78,864	78,747	78,536	78,585	78,803	78,996	79,027	78,877	78,392	77,942
東臼杵郡										
門川町	19,155	19,239	19,267	19,328	19,436	19,287	19,192	19,233	19,293	19,228
東郷町	5,539	5,482	5,443	5,362	5,344	5,190	5,147	5,108	5,025	4,950
南郷村	2,788	2,747	2,666	2,622	2,566	2,604	2,583	2,559	2,479	2,450
西郷村	3,160	3,109	3,035	2,967	2,914	2,836	2,784	2,735	2,718	2,658
北郷村	2,303	2,254	2,206	2,156	2,093	2,069	2,024	1,986	1,985	1,943
北方町	5,339	5,324	5,240	5,131	5,040	4,987	4,903	4,834	4,838	4,783
北川町	5,019	4,930	4,862	4,815	4,769	4,824	4,798	4,783	4,684	4,585
北浦町	4,764	4,716	4,684	4,619	4,569	4,604	4,623	4,534	4,477	4,431
諸塚村	2,687	2,626	2,570	2,514	2,459	2,402	2,330	2,255	2,202	2,186
椎葉村	4,160	4,074	3,989	3,910	3,848	3,769	3,710	3,638	3,622	3,529
計	54,914	54,501	53,962	53,424	53,038	52,572	52,094	51,665	51,323	50,743
西臼杵郡										
高千穂町	16,780	16,519	16,286	16,153	15,934	15,843	15,649	15,453	15,303	15,224
日之影町	5,928	5,767	5,677	5,590	5,480	5,445	5,344	5,293	5,211	5,138
五ヶ瀬町	5,265	5,334	5,293	5,263	5,204	5,079	5,046	5,003	4,965	4,903
計	27,973	27,620	27,256	27,006	26,618	26,367	26,039	25,749	25,479	25,265
町村計	381,725	381,664	381,139	380,356	379,856	378,295	376,750	375,149	373,482	371,479
県計	1,175,819	1,177,470	1,176,394	1,175,601	1,174,950	1,170,007	1,167,760	1,165,494	1,163,083	1,160,531

注) 平成7・12年は国勢調査人口で、平成8～11・13～16年は推計人口である。

市町村別男女別人口及び性比

平成16年10月1日現在

市町村	人口	男	女	性比	年齢3区分別人口								
					年少人口			生産年齢人口			老年人口		
					男	女	性比	男	女	性比	男	女	性比
調整推計人口	1,160,847	546,367	614,480	88.9	88,817	84,461	105.2	350,537	371,693	94.3	106,753	158,203	67.5
宮崎県													
宮崎	310,621	145,769	164,852	88.4	24,305	23,415	103.8	98,762	108,093	91.4	22,457	33,214	67.6
都城	132,728	62,349	70,379	88.6	10,494	10,105	103.8	39,933	42,383	94.2	11,922	17,891	66.6
延岡	122,509	57,251	65,258	87.7	9,674	8,933	108.3	36,349	39,307	92.5	11,218	17,016	65.9
日南市	44,549	20,704	23,845	86.8	3,182	2,926	108.7	12,625	13,507	93.5	4,896	7,411	66.1
小林	39,284	18,372	20,912	87.9	2,992	2,863	104.5	11,247	12,057	93.3	4,136	5,998	69.0
日向	59,112	27,767	31,345	88.6	4,887	4,555	107.3	18,104	19,538	92.7	4,776	7,252	65.9
串間	22,397	10,321	12,076	85.5	1,488	1,445	103.0	5,923	6,154	96.2	2,910	4,478	65.0
西都市	34,372	16,234	18,138	89.5	2,463	2,331	105.7	9,983	10,385	96.1	3,787	5,423	69.8
えびの市	23,480	10,957	12,523	87.5	1,521	1,396	109.0	6,387	6,470	98.7	3,052	4,665	65.4
市計	789,052	369,724	419,328	88.2	61,006	57,969	105.2	239,313	257,894	92.8	69,154	103,348	66.9
宮崎郡													
清武町	28,970	14,246	14,724	96.8	2,439	2,388	102.1	10,246	10,188	100.6	1,558	2,146	72.6
田野町	11,865	5,589	6,276	89.1	905	794	114.0	3,701	3,965	93.3	983	1,517	64.8
佐土原町	33,053	15,648	17,405	89.9	2,626	2,464	106.6	10,234	11,211	91.3	2,781	3,719	74.8
計	73,888	35,483	38,405	92.4	5,970	5,646	105.7	24,181	25,364	95.3	5,322	7,382	72.1
南那珂郡													
北郷町	5,143	2,362	2,781	84.9	314	303	103.6	1,430	1,466	97.5	618	1,012	61.1
南郷町	11,769	5,609	6,160	91.1	812	749	108.4	3,553	3,547	100.2	1,244	1,864	66.7
計	16,912	7,971	8,941	89.2	1,126	1,052	107.0	4,983	5,013	99.4	1,862	2,876	64.7
北諸島郡													
三股町	24,550	11,562	12,988	89.0	2,150	2,092	102.8	7,419	7,959	93.2	1,993	2,937	67.9
山之口町	7,086	3,316	3,770	88.0	491	473	103.8	2,065	2,133	96.8	749	1,162	64.5
高城町	12,083	5,583	6,500	85.9	839	797	105.3	3,446	3,645	94.5	1,298	2,058	63.1
山田町	8,397	3,930	4,467	88.0	621	564	110.1	2,323	2,357	98.6	986	1,547	63.7
高崎町	10,842	5,084	5,758	88.3	711	656	108.4	3,066	3,095	99.1	1,307	2,007	65.1
計	62,958	29,475	33,483	88.0	4,812	4,582	105.0	18,319	19,189	95.5	6,333	9,711	65.2
西諸島郡													
高原町	10,812	5,179	5,633	91.9	760	672	113.1	3,037	3,017	100.7	1,382	1,944	71.1
野尻町	8,652	4,099	4,553	90.0	601	524	114.7	2,457	2,423	101.4	1,042	1,606	64.9
須木村	2,309	1,092	1,217	89.7	175	137	127.7	605	611	99.0	312	469	66.5
計	21,773	10,370	11,403	90.9	1,536	1,333	115.2	6,099	6,051	100.8	2,736	4,019	68.1
東諸島郡													
高岡町	12,473	5,814	6,659	87.3	868	836	103.8	3,558	3,773	94.3	1,388	2,050	67.7
国富町	21,949	10,327	11,622	88.9	1,563	1,541	101.4	6,602	6,989	94.5	2,162	3,092	69.9
綾町	7,576	3,572	4,004	89.2	518	532	97.4	2,203	2,326	94.7	851	1,146	74.3
計	41,998	19,713	22,285	88.5	2,949	2,909	101.4	12,363	13,088	94.5	4,401	6,288	70.0
児湯郡													
高鍋町	22,302	10,678	11,624	91.9	1,599	1,611	99.3	7,146	7,132	100.2	1,933	2,882	67.1
新富町	19,120	9,449	9,671	97.7	1,568	1,539	101.9	6,344	5,999	105.8	1,537	2,133	72.1
西米良村	1,339	632	707	89.4	85	83	102.4	329	304	108.2	218	320	68.1
木城町	5,680	2,788	2,892	96.4	368	412	89.3	1,800	1,623	110.9	621	859	72.3
川南町	17,439	8,257	9,182	89.9	1,371	1,333	102.9	5,247	5,392	97.3	1,639	2,458	66.7
都農町	12,062	5,679	6,383	89.0	865	854	101.3	3,542	3,609	98.1	1,272	1,920	66.3
計	77,942	37,483	40,459	92.6	5,856	5,832	100.4	24,408	24,059	101.5	7,220	10,572	68.3
東臼杵郡													
門川町	19,228	9,061	10,167	89.1	1,628	1,454	112.0	5,676	6,077	93.4	1,757	2,636	66.7
東郷町	4,950	2,336	2,614	89.4	320	279	114.7	1,340	1,332	100.6	676	1,003	67.4
南郷村	2,450	1,164	1,286	90.5	165	158	104.4	589	594	99.2	410	534	76.8
西郷村	2,658	1,263	1,395	90.5	147	159	92.5	679	640	106.1	437	596	73.3
北郷村	1,943	928	1,015	91.4	114	103	110.7	453	444	102.0	361	468	77.1
北方町	4,783	2,282	2,501	91.2	297	303	98.0	1,347	1,260	106.9	638	940	67.9
北川町	4,585	2,137	2,448	87.3	301	273	110.3	1,217	1,205	101.0	619	970	63.8
北浦町	4,431	2,120	2,311	91.7	393	332	118.4	1,221	1,219	100.2	506	760	66.6
諸塚村	2,186	1,046	1,140	91.8	164	146	112.3	564	567	99.5	318	427	74.5
椎葉村	3,529	1,764	1,765	99.9	228	238	95.8	985	844	116.7	551	683	80.7
計	50,743	24,101	26,642	90.5	3,757	3,445	109.1	14,071	14,182	99.2	6,273	9,017	69.6
西臼杵郡													
高千穂町	15,224	7,126	8,098	88.0	986	1,032	95.5	4,170	4,206	99.1	1,971	2,860	68.9
日之影町	5,138	2,417	2,721	88.8	356	296	120.3	1,294	1,262	102.5	766	1,163	65.9
五ヶ瀬町	4,903	2,383	2,520	94.6	441	396	111.4	1,313	1,225	107.2	629	899	70.0
計	25,265	11,926	13,339	89.4	1,783	1,724	103.4	6,777	6,693	101.3	3,366	4,922	68.4
町村計	371,479	176,522	194,957	90.5	27,789	26,523	104.8	111,201	113,639	97.9	37,513	54,787	68.5
県計	1,160,531	546,246	614,285	88.9	88,795	84,492	105.1	350,514	371,533	94.3	106,667	158,135	67.5

市町村別性比

