

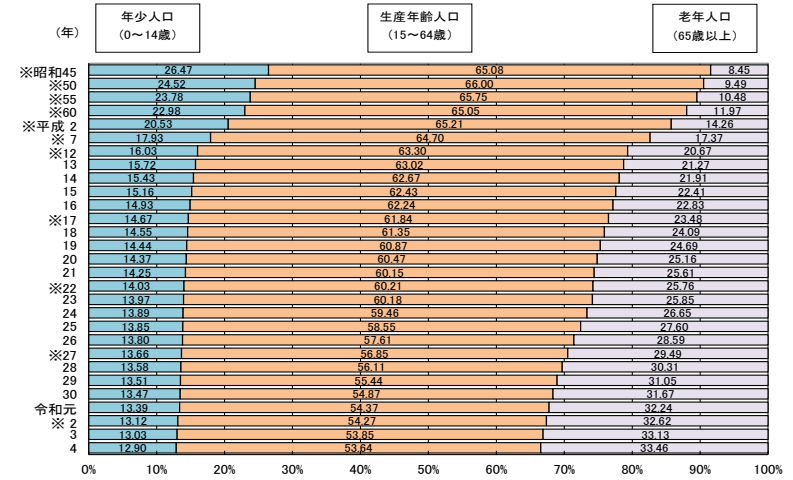
年齢3区分別割合等の推移

区分	昭和45年 ※	50年 ※	55年 ※	60年 ※	平成2年 ※	7年 ※	12年 ※	17年 ※	22年 ※
総数(人)	1,051,105	1,085,055	1,151,587	1,175,543	1,168,907	1,175,819	1,170,007	1,153,042	1,135,233
年少人口 (0~14歳)	278,242	265,987	273,766	270,084	239,738	210,806	187,431	169,075	158,588
生産年齢人口 (15~64歳)	684,091	716,077	757,074	764,617	761,368	760,751	740,401	712,527	680,854
老年人口 (65歳~)	88,772	102,923	120,638	140,747	166,539	204,222	241,754	270,586	291,301
構成比(%)	100.00	100.00	100.00	100.00	100.00	100.00	100.00	100.00	100.00
年少人口	26.47	24.52	23.78	22.98	20.53	17.93	16.03	14.67	14.03
生産年齢人口	65.08	66.00	65.75	65.05	65.21	64.70	63.30	61.84	60.21
老年人口	8.45	9.49	10.48	11.97	14.26	17.37	20.67	23.48	25.76
増減率(%)	-2.74	3.23	6.13	2.08	-0.56	0.59	-0.49	-1.45	-1.54
年少人口	-16.96	-4.40	2.92	-1.34	-11.24	-12.07	-11.09	-9.79	-6.20
生産年齢人口	2.31	4.68	5.73	1.00	-0.42	-0.08	-2.67	-3.76	-4.45
老年人口	15.32	15.94	17.21	16.67	18.33	22.63	18.38	11.93	7.66
性比	90.06	90.42	91.49	90.47	89.33	89.78	89.37	88.74	88.51
年少人口	103.66	104.46	104.87	104.77	104.43	104.07	104.98	105.60	105.10
生産年齢人口	86.29	87.86	90.60	90.73	91.34	93.53	93.98	94.14	94.44
老年人口	80.39	75.87	71.15	66.85	63.82	65.80	67.23	67.75	68.54
年齢構造指数									
年少人口指数	40.67	37.15	36.16	35.32	31.49	27.71	25.31	23.73	23.29
老年人口指数	12.98	14.37	15.93	18.41	21.87	26.84	32.65	37.98	42.78
従属人口指数	53.65	51.52	52.10	53.73	53.36	54.56	57.97	61.70	66.08
老年化指数	31.90	38.69	44.07	52.11	69.47	96.88	128.98	160.04	183.68

区分	26年 ※	27年 ※	28年	29年	30年	令和元年	2年 ※	3年	4年
総数(人)	1,114,775	1,104,069	1,095,863	1,088,044	1,079,727	1,071,723	1,069,576	1,061,016	1,051,518
年少人口 (0~14歳)	153,228	149,608	147,621	145,782	144,234	142,279	140,291	138,200	135,602
生産年齢人口 (15~64歳)	639,644	622,544	609,874	598,301	587,495	577,829	580,412	571,330	564,073
老年人口 (65歳~)	317,416	322,975	329,430	335,026	339,069	342,690	348,873	351,486	351,843
構成比(%)	100.00	100.00	100.00	100.00	100.00	100.00	100.00	100.00	100.00
年少人口	13.80	13.66	13.58	13.51	13.47	13.39	13.12	13.03	12.90
生産年齢人口	57.61	56.85	56.11	55.44	54.87	54.37	54.27	53.85	53.64
老年人口	28.59	29.49	30.31	31.05	31.67	32.24	32.62	33.13	33.46
増減率(%)	-0.52	-0.96	-0.74	-0.71	-0.76	-0.74	-0.20	-0.80	-0.90
年少人口	-0.85	-2.36	-1.33	-1.25	-1.06	-1.36	-1.40	-1.49	-1.88
生産年齢人口	-2.12	-2.67	-2.04	-1.90	-1.81	-1.65	0.45	-1.56	-1.27
老年人口	3.02	1.75	2.00	1.70	1.21	1.07	1.80	0.75	0.10
性比	88.56	88.79	88.82	88.83	88.87	88.90	89.37	89.47	89.55
年少人口	104.19	104.13	104.30	104.47	104.27	104.13	104.38	104.31	104.18
生産年齢人口	94.80	94.80	94.89	94.75	94.87	94.98	96.39	96.65	96.98
老年人口	70.70	71.78	72.25	72.92	73.31	73.62	73.89	74.17	74.19
年齢構造指数									
年少人口指数	23.96	24.03	24.21	24.37	24.55	24.62	24.17	24.19	24.04
老年人口指数	49.62	51.88	54.02	56.00	57.71	59.31	60.11	61.52	62.38
従属人口指数	73.58	75.91	78.22	80.36	82.27	83.93	84.28	85.71	86.42
老年化指数	207.15	215.88	223.16	229.81	235.08	240.86	248.68	254.33	259.47

注1) ※は国勢調査人口
 注2) 令和元年以前の人口総数には年齢不詳者も含まれているため、年齢3区分の積み上げ人口に一致しない場合がある。
 注3) 昭和45~平成22年の増減率は5年前との比較であり、平成26年以降は前年との比較である。
 注4) 令和元年分以前の人口割合については、年齢不詳を除いて算出している。
 注5) 令和2年の各人口及び構成比は、令和2年国勢調査で用いられた不詳補完値による。
 注6) 令和3年以降の各人口及び構成比は、令和2年国勢調査結果(不詳補完値による。)に基づき県の推計値を算出している。

年齢3区分別人口割合の推移(各年10月1日現在)



注1) 令和元年以前の人口割合は、年齢不詳を除いて算出している。
 注2) 令和2年の構成比は、令和2年国勢調査で用いられた不詳補完値による。
 注3) 令和3年の構成比は、令和2年国勢調査(不詳補完値による。)に基づき県の推計値を算出している。
 注4) ※は国勢調査年

注) 年齢構造指数	
$\frac{\text{年少人口} + \text{老年人口}}{\text{生産年齢人口}} \times 100$	働き手である生産年齢人口100人が、社会的・経済的な面で負担となる従属人口(年少人口+老年人口)をどれだけ養うかを示す指数
$\frac{\text{年少人口}}{\text{生産年齢人口}} \times 100$	生産年齢人口100人が、何人の年少人口を扶養しているかを示す指数
$\frac{\text{老年人口}}{\text{生産年齢人口}} \times 100$	生産年齢人口100人に対し、老年人口が何人になるかを示す指数
$\frac{\text{老年人口}}{\text{年少人口}} \times 100$	老年人口比率よりも人口高齢化の程度を敏感に示す指数

年齢3区分別人口及び構成比

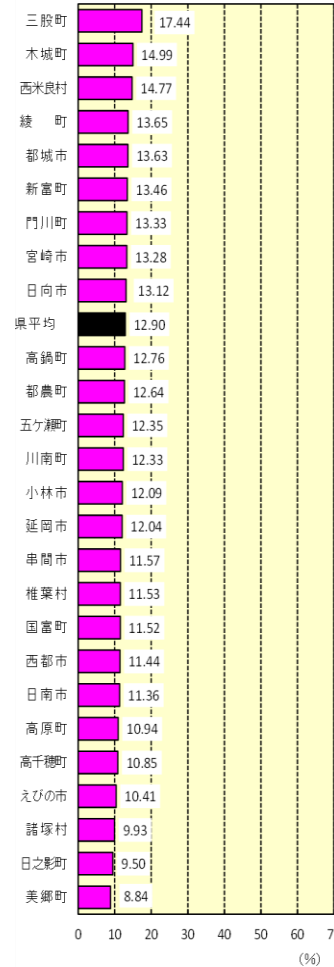
(人、%)

市町村	総数	令和4年10月1日現在												
		年少人口(0~14歳)				生産年齢人口(15~64歳)				老年人口(65歳~)				
		総数	男	女	構成比	総数	男	女	構成比	総数	男	女	構成比	
宮崎県	1,051,518	135,602	69,190	66,412	12.90	564,073	277,715	286,358	53.64	351,843	149,854	201,989	33.46	
宮崎市	399,476	53,046	26,902	26,144	13.28	230,351	112,003	118,348	57.66	116,079	49,543	66,536	29.06	
都城市	158,777	21,640	11,041	10,599	13.63	85,827	41,965	43,862	54.06	51,310	21,620	29,690	32.32	
延岡市	115,101	13,863	7,134	6,729	12.04	60,239	30,391	29,848	52.34	40,999	17,072	23,927	35.62	
日南市	48,956	5,559	2,853	2,706	11.36	23,916	11,985	11,931	48.85	19,481	8,260	11,221	39.79	
小林市	42,574	5,149	2,658	2,491	12.09	21,047	10,298	10,749	49.44	16,378	6,913	9,465	38.47	
日向市	58,311	7,651	3,959	3,692	13.12	30,873	15,326	15,547	52.95	19,787	8,439	11,348	33.93	
串間市	16,137	1,867	945	922	11.57	7,033	3,518	3,515	43.58	7,237	3,096	4,141	44.85	
西都市	27,830	3,184	1,638	1,546	11.44	13,679	6,799	6,880	49.15	10,967	4,697	6,270	39.41	
えびの市	16,931	1,763	857	906	10.41	7,800	3,953	3,847	46.07	7,368	3,200	4,168	43.52	
市計	884,093	113,722	57,987	55,735	12.86	480,765	236,238	244,527	54.38	289,606	122,840	166,766	32.76	
北諸県郡	三股町	25,521	4,452	2,299	2,153	17.44	13,562	6,449	7,113	53.14	7,507	3,199	4,308	29.41
計	25,521	4,452	2,299	2,153	17.44	13,562	6,449	7,113	53.14	7,507	3,199	4,308	29.41	
西諸県郡	高原町	8,370	916	481	435	10.94	3,834	1,912	1,922	45.81	3,620	1,605	2,015	43.25
計	8,370	916	481	435	10.94	3,834	1,912	1,922	45.81	3,620	1,605	2,015	43.25	
東諸県郡	国富町	18,027	2,077	1,032	1,045	11.52	8,962	4,378	4,584	49.71	6,988	2,996	3,992	38.76
綾町	6,784	926	479	447	13.65	3,266	1,591	1,675	48.14	2,592	1,128	1,464	38.21	
計	24,811	3,003	1,511	1,492	12.10	12,228	5,969	6,259	49.28	9,580	4,124	5,456	38.61	
児湯郡	高鍋町	19,500	2,488	1,291	1,197	12.76	10,480	5,252	5,228	53.74	6,532	2,791	3,741	33.50
新富町	16,301	2,194	1,112	1,082	13.46	8,837	4,537	4,300	54.21	5,270	2,318	2,952	32.33	
西米良村	968	143	81	62	14.77	415	234	181	42.87	410	174	236	42.36	
木城町	4,729	709	333	376	14.99	2,197	1,077	1,120	46.46	1,823	784	1,039	38.55	
川南町	14,759	1,820	958	862	12.33	7,492	3,643	3,849	50.76	5,447	2,354	3,093	36.91	
都農町	9,697	1,226	583	643	12.64	4,620	2,332	2,288	47.64	3,851	1,669	2,182	39.71	
計	65,954	8,580	4,358	4,222	13.01	34,041	17,075	16,966	51.61	23,333	10,090	13,243	35.38	
東臼杵郡	門川町	16,935	2,257	1,137	1,120	13.33	8,734	4,386	4,348	51.57	5,944	2,530	3,414	35.10
諸塚村	1,410	140	80	60	9.93	593	316	277	42.06	677	307	370	48.01	
椎葉村	2,385	275	147	128	11.53	995	546	449	41.72	1,115	519	596	46.75	
美郷町	4,545	402	212	190	8.84	1,755	945	810	38.61	2,388	1,056	1,332	52.54	
計	25,275	3,074	1,576	1,498	12.16	12,077	6,193	5,884	47.78	10,124	4,412	5,712	40.06	
西臼杵郡	高千穂町	11,115	1,206	642	564	10.85	4,903	2,509	2,394	44.11	5,006	2,213	2,793	45.04
日之影町	3,368	320	150	170	9.50	1,457	779	678	43.26	1,591	696	895	47.24	
五ヶ瀬町	3,264	403	214	189	12.35	1,386	717	669	42.46	1,475	675	800	45.19	
計	17,747	1,929	1,006	923	10.87	7,746	4,005	3,741	43.65	8,072	3,584	4,488	45.48	
町村計	167,678	21,954	11,231	10,723	13.09	83,488	41,603	41,885	49.79	62,236	27,014	35,222	37.12	

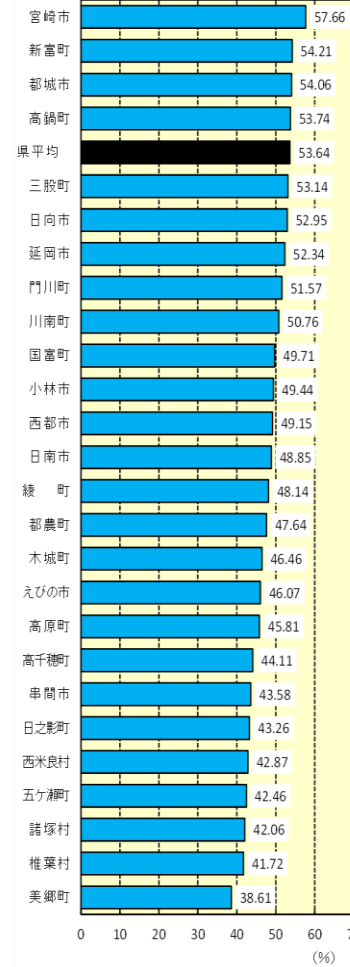
注1)宮崎県人口は、社会動態で県外のみを推計要素としているので、市町村の積み上げ人口には一致しない。

注2)令和4年10月1日現在の各人口の総数及び構成比は、令和2年国勢調査結果(不詳補充値による。)に基づき県の推計値を算出している。

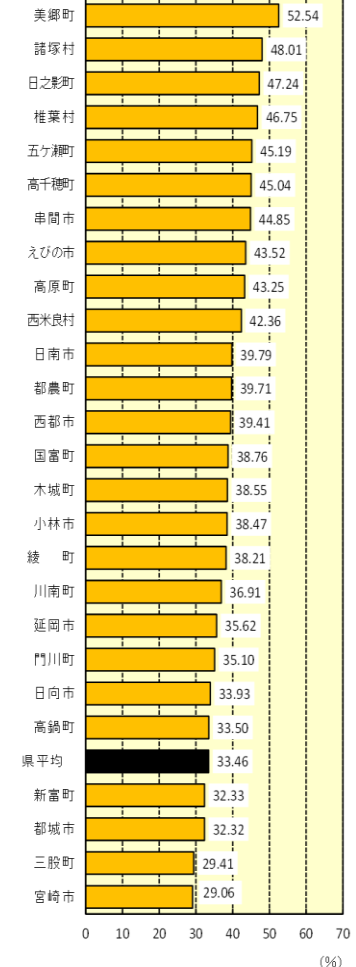
年少人口割合
(0~14歳)
(令和4年10月1日現在)



生産年齢人口割合
(15~64歳)
(令和4年10月1日現在)



老年人口割合
(65歳以上)
(令和4年10月1日現在)



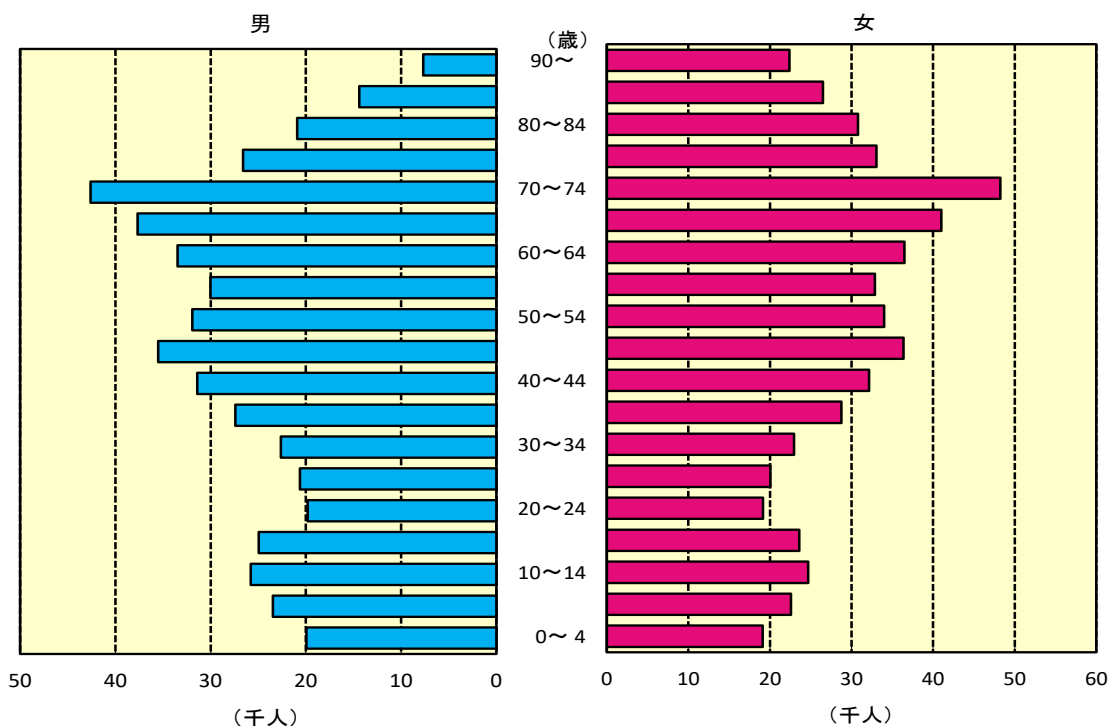
年齢5歳階級別人口

年齢 (歳)	令和4年10月1日現在				令和3年10月1日現在			増減数(R3. 10. 1~R4. 9. 30)		
	総数(人)	男	女	性比	総数(人)	男	女	(人)	男	女
総数	1,051,518	496,759	554,759	89.5	1,061,016	501,027	559,989	-9,498	-4,268	-5,230
0~4	39,055	19,940	19,115	104.3	40,276	20,535	19,741	-1,221	-595	-626
5~9	46,052	23,459	22,593	103.8	47,102	23,981	23,121	-1,050	-522	-528
10~14	50,495	25,791	24,704	104.4	50,822	26,041	24,781	-327	-250	-77
15~19	48,552	24,959	23,593	105.8	48,352	24,861	23,491	200	98	102
20~24	38,970	19,828	19,142	103.6	39,127	19,816	19,311	-157	12	-169
25~29	40,647	20,609	20,038	102.8	41,596	21,080	20,516	-949	-471	-478
30~34	45,601	22,634	22,967	98.6	47,295	23,295	24,000	-1,694	-661	-1,033
35~39	56,138	27,393	28,745	95.3	57,904	28,240	29,664	-1,766	-847	-919
40~44	63,575	31,409	32,166	97.6	64,979	32,189	32,790	-1,404	-780	-624
45~49	71,861	35,496	36,365	97.6	71,999	35,439	36,560	-138	57	-195
50~54	65,896	31,907	33,989	93.9	65,202	31,424	33,778	694	483	211
55~59	62,891	30,008	32,883	91.3	62,880	30,033	32,847	11	-25	36
60~64	69,942	33,472	36,470	91.8	71,996	34,417	37,579	-2,054	-945	-1,109
65~69	78,680	37,673	41,007	91.9	81,787	39,467	42,320	-3,107	-1,794	-1,313
70~74	90,838	42,602	48,236	88.3	91,616	42,828	48,788	-778	-226	-552
75~79	59,628	26,587	33,041	80.5	56,143	24,727	31,416	3,485	1,860	1,625
80~84	51,725	20,923	30,802	67.9	52,180	21,037	31,143	-455	-114	-341
85~89	40,915	14,404	26,511	54.3	40,519	14,302	26,217	396	102	294
90~	30,057	7,665	22,392	34.2	29,241	7,315	21,926	816	350	466

注)1 性比=男の人口÷女の人口×100(女性100人に対する男性の数)

注)2 令和2年国勢調査結果(不詳補完値による。)に基づき県の推計値を算出している。

令和4年10月1日現在



年齢別人口構成（県・市部・郡部）

令和4年10月1日現在
(人、%)

	県			市 部			郡 部		
	総 数	男	女	総 数	男	女	総 数	男	女
総 数	1,051,518	496,759	554,759	884,093	417,065	467,028	167,678	79,848	87,830
0 ~ 4	39,055	19,940	19,115	33,020	16,802	16,218	6,056	3,147	2,909
0	7,284	3,757	3,527	6,189	3,180	3,009	1,091	576	515
1	7,624	3,872	3,752	6,471	3,285	3,186	1,168	582	586
2	7,702	3,912	3,790	6,512	3,305	3,207	1,188	613	575
3	8,067	4,125	3,942	6,796	3,449	3,347	1,282	683	599
4	8,378	4,274	4,104	7,052	3,583	3,469	1,327	693	634
5 ~ 9	46,052	23,459	22,593	38,543	19,600	18,943	7,544	3,871	3,673
5	8,713	4,439	4,274	7,353	3,724	3,629	1,388	723	665
6	8,855	4,463	4,392	7,373	3,739	3,634	1,498	735	763
7	9,226	4,696	4,530	7,754	3,922	3,832	1,462	765	697
8	9,543	4,941	4,602	7,937	4,101	3,836	1,595	837	758
9	9,715	4,920	4,795	8,126	4,114	4,012	1,601	811	790
10 ~ 14	50,495	25,791	24,704	42,159	21,585	20,574	8,354	4,213	4,141
10	9,873	5,014	4,859	8,248	4,176	4,072	1,635	839	796
11	9,987	5,106	4,881	8,324	4,288	4,036	1,665	822	843
12	10,296	5,271	5,025	8,560	4,407	4,153	1,706	857	849
13	10,045	5,189	4,856	8,366	4,341	4,025	1,710	856	854
14	10,294	5,211	5,083	8,661	4,373	4,288	1,638	839	799
15 ~ 19	48,552	24,959	23,593	41,220	21,140	20,080	7,425	3,875	3,550
15	10,234	5,276	4,958	8,602	4,424	4,178	1,628	843	785
16	9,930	5,097	4,833	8,329	4,271	4,058	1,636	862	774
17	9,895	5,080	4,815	8,325	4,280	4,045	1,540	778	762
18	9,589	4,980	4,609	8,297	4,296	4,001	1,364	717	647
19	8,904	4,526	4,378	7,667	3,869	3,798	1,257	675	582
20 ~ 24	38,970	19,828	19,142	34,403	17,473	16,930	4,643	2,376	2,267
20	8,606	4,402	4,204	7,528	3,847	3,681	1,107	552	555
21	7,685	3,956	3,729	6,816	3,475	3,341	930	494	436
22	7,498	3,764	3,734	6,694	3,359	3,335	875	446	429
23	7,332	3,782	3,550	6,446	3,315	3,131	825	432	393
24	7,849	3,924	3,925	6,919	3,477	3,442	906	452	454
25 ~ 29	40,647	20,609	20,038	35,324	17,903	17,421	5,383	2,747	2,636
25	7,795	3,941	3,854	6,792	3,433	3,359	1,010	497	513
26	7,951	4,116	3,835	6,916	3,567	3,349	1,055	556	499
27	8,353	4,214	4,139	7,277	3,653	3,624	1,123	594	529
28	8,305	4,208	4,097	7,225	3,681	3,544	1,085	539	546
29	8,243	4,130	4,113	7,114	3,569	3,545	1,110	561	549
30 ~ 34	45,601	22,634	22,967	39,118	19,345	19,773	6,505	3,286	3,219
30	8,623	4,387	4,236	7,437	3,756	3,681	1,198	613	585
31	8,570	4,279	4,291	7,399	3,693	3,706	1,170	599	571
32	9,176	4,462	4,714	7,852	3,811	4,041	1,315	638	677
33	9,434	4,700	4,734	8,075	4,000	4,075	1,384	706	678
34	9,798	4,806	4,992	8,355	4,085	4,270	1,438	730	708
35 ~ 39	56,138	27,393	28,745	47,742	23,268	24,474	8,350	4,121	4,229
35	10,474	5,128	5,346	8,946	4,391	4,555	1,510	729	781
36	10,711	5,258	5,453	9,089	4,450	4,639	1,609	805	804
37	11,364	5,600	5,764	9,703	4,764	4,939	1,680	841	839
38	11,629	5,620	6,009	9,902	4,775	5,127	1,725	850	875
39	11,960	5,787	6,173	10,102	4,888	5,214	1,826	896	930
40 ~ 44	63,575	31,409	32,166	53,930	26,532	27,398	9,655	4,880	4,775
40	12,330	6,012	6,318	10,417	5,025	5,392	1,925	986	939
41	12,168	5,981	6,187	10,322	5,059	5,263	1,849	929	920
42	12,832	6,434	6,398	10,913	5,461	5,452	1,946	988	958
43	13,082	6,446	6,636	11,094	5,456	5,638	1,966	989	977
44	13,163	6,536	6,627	11,184	5,531	5,653	1,969	988	981
45 ~ 49	71,861	35,496	36,365	61,449	30,305	31,144	10,379	5,182	5,197
45	13,780	6,841	6,939	11,687	5,772	5,915	2,079	1,061	1,018
46	14,200	7,002	7,198	12,118	5,999	6,119	2,069	1,007	1,062
47	14,389	7,028	7,361	12,372	6,049	6,323	2,024	988	1,036
48	14,816	7,298	7,518	12,674	6,231	6,443	2,128	1,059	1,069
49	14,676	7,327	7,349	12,598	6,254	6,344	2,079	1,067	1,012
50 ~ 54	65,896	31,907	33,989	56,202	27,196	29,006	9,687	4,721	4,966
50	13,894	6,823	7,071	11,880	5,845	6,035	1,995	969	1,026
51	13,229	6,413	6,816	11,279	5,464	5,815	1,958	961	997
52	13,012	6,403	6,609	11,117	5,478	5,639	1,895	937	958
53	12,832	6,165	6,667	10,947	5,224	5,723	1,894	947	947
54	12,929	6,103	6,826	10,979	5,185	5,794	1,945	907	1,038

	県			市 部			郡 部		
	総 数	男	女	総 数	男	女	総 数	男	女
55～59	62,891	30,008	32,883	53,089	25,298	27,791	9,806	4,720	5,086
55	13,143	6,308	6,835	11,168	5,332	5,836	1,965	980	985
56	10,245	4,873	5,372	8,643	4,119	4,524	1,617	759	858
57	13,069	6,145	6,924	10,973	5,141	5,832	2,087	992	1,095
58	13,071	6,315	6,756	11,034	5,336	5,698	2,038	987	1,051
59	13,363	6,367	6,996	11,271	5,370	5,901	2,099	1,002	1,097
60～64	69,942	33,472	36,470	58,288	27,778	30,510	11,655	5,695	5,960
60	13,105	6,299	6,806	11,068	5,334	5,734	2,029	969	1,060
61	13,471	6,491	6,980	11,272	5,400	5,872	2,211	1,094	1,117
62	14,089	6,713	7,376	11,738	5,524	6,214	2,346	1,180	1,166
63	14,819	7,075	7,744	12,339	5,866	6,473	2,479	1,208	1,271
64	14,458	6,894	7,564	11,871	5,654	6,217	2,590	1,244	1,346
65～69	78,680	37,673	41,007	64,849	30,943	33,906	13,822	6,720	7,102
65	14,853	7,053	7,800	12,239	5,782	6,457	2,607	1,265	1,342
66	15,730	7,586	8,144	13,014	6,258	6,756	2,705	1,322	1,383
67	15,718	7,516	8,202	12,938	6,152	6,786	2,767	1,357	1,410
68	15,986	7,619	8,367	13,228	6,280	6,948	2,780	1,346	1,434
69	16,393	7,899	8,494	13,430	6,471	6,959	2,963	1,430	1,533
70～74	90,838	42,602	48,236	74,849	34,901	39,948	15,993	7,706	8,287
70	17,273	8,380	8,893	14,171	6,823	7,348	3,106	1,562	1,544
71	17,558	8,260	9,298	14,505	6,812	7,693	3,051	1,447	1,604
72	17,757	8,231	9,526	14,612	6,706	7,906	3,146	1,525	1,621
73	19,229	8,821	10,408	15,811	7,220	8,591	3,423	1,605	1,818
74	19,021	8,910	10,111	15,750	7,340	8,410	3,267	1,567	1,700
75～79	59,628	26,587	33,041	49,481	21,960	27,521	10,148	4,629	5,519
75	16,621	7,619	9,002	13,770	6,280	7,490	2,860	1,347	1,513
76	9,696	4,434	5,262	8,079	3,690	4,389	1,620	738	882
77	10,242	4,516	5,726	8,458	3,693	4,765	1,767	822	945
78	11,907	5,165	6,742	9,893	4,263	5,630	2,020	910	1,110
79	11,162	4,853	6,309	9,281	4,034	5,247	1,881	812	1,069
80～84	51,725	20,923	30,802	42,448	17,124	25,324	9,275	3,801	5,474
80	11,652	4,845	6,807	9,461	3,907	5,554	2,191	935	1,256
81	11,725	4,905	6,820	9,702	4,080	5,622	2,021	826	1,195
82	9,914	3,999	5,915	8,112	3,261	4,851	1,806	744	1,062
83	9,186	3,600	5,586	7,574	2,938	4,636	1,617	658	959
84	9,248	3,574	5,674	7,599	2,938	4,661	1,640	638	1,002
85～89	40,915	14,404	26,511	33,441	11,670	21,771	7,480	2,736	4,744
85	9,730	3,651	6,079	7,975	2,971	5,004	1,762	680	1,082
86	8,518	3,129	5,389	6,954	2,554	4,400	1,565	577	988
87	8,465	2,971	5,494	6,914	2,376	4,538	1,555	594	961
88	7,221	2,453	4,768	5,853	1,960	3,893	1,362	493	869
89	6,981	2,200	4,781	5,745	1,809	3,936	1,236	392	844
90～94	22,080	6,235	15,845	18,004	5,074	12,930	4,072	1,161	2,911
90	5,894	1,831	4,063	4,806	1,501	3,305	1,091	331	760
91	5,147	1,565	3,582	4,199	1,266	2,933	952	301	651
92	4,350	1,216	3,134	3,552	988	2,564	792	224	568
93	3,788	973	2,815	3,090	784	2,306	696	189	507
94	2,901	650	2,251	2,357	535	1,822	541	116	425
95～99	6,780	1,307	5,473	5,524	1,064	4,460	1,256	242	1,014
95	2,285	500	1,785	1,857	408	1,449	434	93	341
96	1,806	343	1,463	1,482	279	1,203	323	63	260
97	1,267	244	1,023	1,022	191	831	242	51	191
98	859	145	714	709	122	587	153	25	128
99	563	75	488	454	64	390	104	10	94
100～	1,197	123	1,074	1,010	104	906	190	19	171
年少人口 (0～14歳)	135,602	69,190	66,412	113,722	57,987	55,735	21,954	11,231	10,723
生産年齢人口 (15～64歳)	564,073	277,715	286,358	480,765	236,238	244,527	83,488	41,603	41,885
老年人口 (65歳～)	351,843	149,854	201,989	289,606	122,840	166,766	62,236	27,014	35,222
年齢別割合(%)									
年少人口 割 合	12.90	13.93	11.97	12.86	13.90	11.93	13.09	14.07	12.21
生産年齢人口 割 合	53.64	55.91	51.62	54.38	56.64	52.36	49.79	52.10	47.69
老年人口 割 合	33.46	30.17	36.41	32.76	29.45	35.71	37.12	33.83	40.10

※ 県人口は、社会動態で県外のみを要素としているので、市町村の積み上げ人口には一致しない。
 ※ 年齢別人口の推計にあたっては、令和2年10月1日現在の令和2年国勢調査結果（不詳補完値による。）をもとに、
 住民基本台帳による増減数を各歳別に加減して推計している。

	宮崎市			都城市			延岡市			日南市		
	総数	男	女	総数	男	女	総数	男	女	総数	男	女
総数 （歳）	399,476	188,448	211,028	158,777	74,626	84,151	115,101	54,597	60,504	48,956	23,098	25,858
0～4	15,637	7,891	7,746	6,416	3,279	3,137	4,018	2,045	1,973	1,529	806	723
0	2,957	1,492	1,465	1,229	618	611	773	404	369	269	146	123
1	3,106	1,566	1,540	1,270	658	612	789	418	371	294	149	145
2	3,088	1,569	1,519	1,277	674	603	788	384	404	294	155	139
3	3,196	1,617	1,579	1,276	619	657	834	432	402	341	181	160
4	3,290	1,647	1,643	1,364	710	654	834	407	427	331	175	156
5～9	18,082	9,202	8,880	7,295	3,678	3,617	4,671	2,414	2,257	1,887	969	918
5	3,492	1,756	1,736	1,380	716	664	860	425	435	371	196	175
6	3,478	1,791	1,687	1,407	686	721	875	467	408	378	190	188
7	3,628	1,820	1,808	1,469	732	737	950	496	454	363	190	173
8	3,665	1,903	1,762	1,498	774	724	985	494	491	411	207	204
9	3,819	1,932	1,887	1,541	770	771	1,001	532	469	364	186	178
10～14	19,327	9,809	9,518	7,929	4,084	3,845	5,174	2,675	2,499	2,143	1,078	1,065
10	3,821	1,903	1,918	1,532	812	720	978	501	477	403	188	215
11	3,815	1,936	1,879	1,558	827	731	988	501	487	431	220	211
12	3,902	1,967	1,935	1,654	845	809	1,046	535	511	446	245	201
13	3,858	1,974	1,884	1,535	797	738	1,046	575	471	431	220	211
14	3,931	2,029	1,902	1,650	803	847	1,116	563	553	432	205	227
15～19	18,920	9,599	9,321	7,701	3,940	3,761	5,149	2,718	2,431	2,119	1,138	981
15	3,932	2,025	1,907	1,635	843	792	1,090	570	520	466	238	228
16	3,747	1,917	1,830	1,605	837	768	1,027	528	499	458	258	200
17	3,749	1,909	1,840	1,544	787	757	1,071	574	497	434	233	201
18	3,849	1,906	1,943	1,484	766	718	986	557	429	422	226	196
19	3,643	1,842	1,801	1,433	707	726	975	489	486	339	183	156
20～24	18,841	9,365	9,476	6,163	3,059	3,104	4,160	2,282	1,878	1,204	648	556
20	3,839	1,913	1,926	1,401	714	687	982	534	448	306	159	147
21	3,782	1,884	1,898	1,332	652	680	755	403	352	260	141	119
22	3,817	1,851	1,966	1,122	551	571	778	421	357	245	136	109
23	3,566	1,813	1,753	1,148	574	574	813	480	333	178	76	102
24	3,837	1,904	1,933	1,160	568	592	832	444	388	215	136	79
25～29	17,608	8,769	8,839	6,394	3,227	3,167	4,397	2,389	2,008	1,545	802	743
25	3,527	1,755	1,772	1,171	599	572	899	482	417	253	117	136
26	3,428	1,768	1,660	1,232	632	600	919	479	440	307	160	147
27	3,619	1,787	1,832	1,351	642	709	846	479	367	354	186	168
28	3,485	1,720	1,765	1,332	701	631	904	498	406	321	182	139
29	3,549	1,739	1,810	1,308	653	655	829	451	378	310	157	153
30～34	18,988	9,209	9,779	7,334	3,583	3,751	4,756	2,490	2,266	1,848	925	923
30	3,576	1,759	1,817	1,369	688	681	969	509	460	357	188	169
31	3,574	1,733	1,841	1,443	696	747	843	480	363	385	186	199
32	3,869	1,843	2,026	1,433	682	751	954	495	459	364	190	174
33	3,875	1,884	1,991	1,559	771	788	1,009	519	490	374	174	200
34	4,094	1,990	2,104	1,530	746	784	981	487	494	368	187	181
35～39	22,734	10,961	11,773	8,889	4,287	4,602	5,773	2,865	2,908	2,400	1,165	1,235
35	4,343	2,132	2,211	1,663	796	867	1,120	559	561	401	201	200
36	4,341	2,093	2,248	1,708	847	861	1,095	541	554	446	205	241
37	4,612	2,226	2,386	1,844	880	964	1,137	580	557	497	236	261
38	4,666	2,220	2,446	1,801	872	929	1,207	598	609	552	253	299
39	4,772	2,290	2,482	1,873	892	981	1,214	587	627	504	270	234
40～44	25,934	12,600	13,334	9,698	4,785	4,913	6,422	3,247	3,175	2,645	1,341	1,304
40	4,988	2,336	2,652	1,921	938	983	1,245	627	618	518	267	251
41	4,933	2,395	2,538	1,919	944	975	1,253	612	641	515	260	255
42	5,232	2,628	2,604	1,967	966	1,001	1,278	643	635	522	258	264
43	5,351	2,597	2,754	1,959	963	996	1,333	691	642	543	277	266
44	5,430	2,644	2,786	1,932	974	958	1,313	674	639	547	279	268
45～49	30,333	14,843	15,490	10,500	5,186	5,314	7,696	3,838	3,858	2,846	1,412	1,434
45	5,717	2,803	2,914	2,028	1,027	1,001	1,442	713	729	588	285	303
46	5,881	2,899	2,982	2,128	1,060	1,068	1,491	724	767	571	288	283
47	6,189	2,986	3,203	2,112	1,028	1,084	1,463	743	720	547	260	287
48	6,216	3,023	3,193	2,187	1,068	1,119	1,644	833	811	573	279	294
49	6,330	3,132	3,198	2,045	1,003	1,042	1,656	825	831	567	300	267
50～54	27,397	13,067	14,330	9,486	4,585	4,901	7,180	3,515	3,665	2,824	1,429	1,395
50	5,797	2,787	3,010	2,070	1,031	1,039	1,497	770	727	581	293	288
51	5,510	2,663	2,847	1,888	909	979	1,466	685	781	579	289	290
52	5,494	2,672	2,822	1,816	906	910	1,415	703	712	537	277	260
53	5,318	2,504	2,814	1,884	861	1,023	1,386	687	699	542	274	268
54	5,278	2,441	2,837	1,828	878	950	1,416	670	746	585	296	289

	宮崎市			都城市			延岡市			日南市		
	総数	男	女	総数	男	女	総数	男	女	総数	男	女
55～59	24,597	11,667	12,930	8,988	4,226	4,762	6,983	3,378	3,605	2,943	1,406	1,537
55	5,341	2,498	2,843	1,913	912	1,001	1,437	710	727	558	268	290
56	4,085	1,965	2,120	1,465	644	821	1,091	548	543	460	237	223
57	5,042	2,363	2,679	1,828	868	960	1,504	692	812	600	276	324
58	5,014	2,401	2,613	1,905	914	991	1,443	711	732	659	311	348
59	5,115	2,440	2,675	1,877	888	989	1,508	717	791	666	314	352
60～64	24,999	11,923	13,076	10,674	5,087	5,587	7,723	3,669	4,054	3,542	1,719	1,823
60	4,884	2,363	2,521	1,990	935	1,055	1,498	735	763	628	305	323
61	4,937	2,371	2,566	2,080	987	1,093	1,502	729	773	650	315	335
62	4,995	2,366	2,629	2,184	1,037	1,147	1,561	719	842	722	346	376
63	5,196	2,497	2,699	2,248	1,074	1,174	1,654	767	887	793	381	412
64	4,987	2,326	2,661	2,172	1,054	1,118	1,508	719	789	749	372	377
65～69	26,471	12,511	13,960	11,835	5,610	6,225	8,781	4,162	4,619	4,212	2,114	2,098
65	4,938	2,287	2,651	2,289	1,094	1,195	1,693	802	891	778	391	387
66	5,380	2,552	2,828	2,297	1,114	1,183	1,715	822	893	881	445	436
67	5,387	2,572	2,815	2,331	1,091	1,240	1,771	805	966	798	396	402
68	5,345	2,509	2,836	2,480	1,166	1,314	1,751	838	913	858	435	423
69	5,421	2,591	2,830	2,438	1,145	1,293	1,851	895	956	897	447	450
70～74	30,949	14,217	16,732	13,128	6,171	6,957	10,677	4,945	5,732	4,676	2,160	2,516
70	5,746	2,728	3,018	2,458	1,156	1,302	1,959	916	1,043	884	401	483
71	6,025	2,796	3,229	2,598	1,215	1,383	2,060	925	1,135	876	409	467
72	5,952	2,645	3,307	2,519	1,164	1,355	2,145	1,002	1,143	912	443	469
73	6,566	2,990	3,576	2,821	1,335	1,486	2,259	1,020	1,239	982	450	532
74	6,660	3,058	3,602	2,732	1,301	1,431	2,254	1,082	1,172	1,022	457	565
75～79	20,812	9,209	11,603	8,409	3,755	4,654	6,900	3,027	3,873	3,268	1,475	1,793
75	5,943	2,648	3,295	2,265	1,050	1,215	1,860	841	1,019	858	425	433
76	3,420	1,587	1,833	1,465	668	797	1,125	517	608	517	220	297
77	3,515	1,538	1,977	1,448	620	828	1,219	515	704	576	259	317
78	4,019	1,737	2,282	1,649	684	965	1,412	631	781	680	290	390
79	3,915	1,699	2,216	1,582	733	849	1,284	523	761	637	281	356
80～84	16,597	6,857	9,740	7,529	3,019	4,510	6,116	2,360	3,756	3,036	1,211	1,825
80	3,900	1,605	2,295	1,603	670	933	1,396	584	812	639	266	373
81	3,930	1,727	2,203	1,690	689	1,001	1,309	527	782	704	286	418
82	3,113	1,305	1,808	1,495	611	884	1,169	443	726	541	206	335
83	2,897	1,146	1,751	1,344	499	845	1,094	404	690	553	232	321
84	2,757	1,074	1,683	1,397	550	847	1,148	402	746	599	221	378
85～89	12,349	4,361	7,988	5,982	2,023	3,959	4,880	1,705	3,175	2,492	853	1,639
85	2,974	1,116	1,858	1,431	524	907	1,148	449	699	573	212	361
86	2,605	971	1,634	1,249	440	809	1,042	389	653	490	178	312
87	2,487	862	1,625	1,207	409	798	969	339	630	560	182	378
88	2,187	747	1,440	1,075	349	726	865	248	617	417	141	276
89	2,096	665	1,431	1,020	301	719	856	280	576	452	140	312
90～94	6,433	1,902	4,531	3,325	875	2,450	2,724	726	1,998	1,317	370	947
90	1,730	602	1,128	884	259	625	729	205	524	353	108	245
91	1,494	445	1,049	850	248	602	637	199	438	319	84	235
92	1,288	350	938	593	145	448	548	163	385	265	76	189
93	1,082	293	789	607	147	460	463	90	373	225	62	163
94	839	212	627	391	76	315	347	69	278	155	40	115
95～99	2,070	446	1,624	964	157	807	761	135	626	417	70	347
95	676	173	503	332	61	271	243	51	192	147	28	119
96	547	122	425	259	44	215	210	31	179	112	18	94
97	385	74	311	189	29	160	154	35	119	73	14	59
98	295	53	242	112	18	94	89	13	76	46	6	40
99	167	24	143	72	5	67	65	5	60	39	4	35
100～	398	40	358	138	10	128	160	12	148	63	7	56
年少人口 (0～14歳)	53,046	26,902	26,144	21,640	11,041	10,599	13,863	7,134	6,729	5,559	2,853	2,706
生産年齢人口 (15～64歳)	230,351	112,003	118,348	85,827	41,965	43,862	60,239	30,391	29,848	23,916	11,985	11,931
老年人口 (65歳～)	116,079	49,543	66,536	51,310	21,620	29,690	40,999	17,072	23,927	19,481	8,260	11,221
年少人口割合	13.28	14.28	12.39	13.63	14.80	12.60	12.04	13.07	11.12	11.36	12.35	10.46
生産年齢人口割合	57.66	59.43	56.08	54.06	56.23	52.12	52.34	55.66	49.33	48.85	51.89	46.14
老年人口割合	29.06	26.29	31.53	32.32	28.97	35.28	35.62	31.27	39.55	39.79	35.76	43.39

※ 年齢別人口の推計にあたっては、令和2年10月1日現在の令和2年国勢調査結果(不詳補完値による。)をもとに、住民基本台帳による増減数を各歳別に加減して推計している。

総数 (歳)	小林市			日向市			串間市			西都市		
	総数	男	女	総数	男	女	総数	男	女	総数	男	女
総数	42,574	19,869	22,705	58,311	27,724	30,587	16,137	7,559	8,578	27,830	13,134	14,696
0～4	1,442	762	680	2,156	1,140	1,016	490	238	252	898	436	462
0	255	143	112	376	207	169	92	48	44	158	84	74
1	251	140	111	422	203	219	91	42	49	171	78	93
2	288	139	149	439	225	214	74	29	45	188	95	93
3	323	167	156	430	230	200	117	64	53	181	82	99
4	325	173	152	489	275	214	116	55	61	200	97	103
5～9	1,764	893	871	2,552	1,275	1,277	660	324	336	1,026	548	478
5	329	157	172	487	238	249	113	65	48	213	122	91
6	343	165	178	461	225	236	131	69	62	193	94	99
7	379	193	186	516	263	253	129	62	67	216	116	100
8	360	184	176	542	294	248	148	71	77	187	106	81
9	353	194	159	546	255	291	139	57	82	217	110	107
10～14	1,943	1,003	940	2,943	1,544	1,399	717	383	334	1,260	654	606
10	392	199	193	571	294	277	162	79	83	243	127	116
11	420	217	203	591	309	282	144	90	54	236	118	118
12	368	209	159	573	303	270	150	77	73	267	151	116
13	367	184	183	600	315	285	137	75	62	258	136	122
14	396	194	202	608	323	285	124	62	62	256	122	134
15～19	1,882	974	908	2,737	1,349	1,388	593	304	289	1,235	628	607
15	376	189	187	566	286	280	132	58	74	255	131	124
16	402	198	204	570	262	308	129	77	52	240	125	115
17	383	188	195	544	270	274	128	61	67	266	137	129
18	384	202	182	582	319	263	114	55	59	269	141	128
19	337	197	140	475	212	263	90	53	37	205	94	111
20～24	1,101	527	574	1,612	882	730	208	95	113	806	451	355
20	309	160	149	351	190	161	52	24	28	221	119	102
21	152	78	74	266	158	108	49	24	25	162	90	72
22	208	99	109	298	171	127	18	14	4	146	96	50
23	201	92	109	311	171	140	26	8	18	152	69	83
24	231	98	133	386	192	194	63	25	38	125	77	48
25～29	1,400	690	710	2,285	1,158	1,127	418	213	205	826	407	419
25	244	111	133	380	199	181	75	41	34	154	76	78
26	231	108	123	482	264	218	83	41	42	164	76	88
27	295	152	143	472	237	235	78	35	43	177	81	96
28	329	159	170	480	229	251	93	49	44	172	87	85
29	301	160	141	471	229	242	89	47	42	159	87	72
30～34	1,675	829	846	2,459	1,276	1,183	540	281	259	1,014	494	520
30	298	150	148	498	272	226	91	52	39	174	82	92
31	302	148	154	473	259	214	106	49	57	177	97	80
32	370	170	200	448	220	228	96	51	45	210	98	112
33	325	170	155	505	272	233	111	62	49	221	101	120
34	380	191	189	535	253	282	136	67	69	232	116	116
35～39	2,127	1,070	1,057	2,983	1,489	1,494	721	350	371	1,343	679	664
35	372	182	190	543	264	279	128	63	65	241	123	118
36	396	213	183	561	291	270	136	72	64	266	125	141
37	448	234	214	608	309	299	140	75	65	261	143	118
38	449	221	228	606	302	304	165	77	88	283	140	143
39	462	220	242	665	323	342	152	63	89	292	148	144
40～44	2,443	1,199	1,244	3,635	1,788	1,847	835	429	406	1,468	731	737
40	455	237	218	685	337	348	175	89	86	270	117	153
41	457	217	240	681	334	347	171	100	71	267	149	118
42	498	246	252	767	375	392	162	85	77	303	162	141
43	502	235	267	738	364	374	168	83	85	318	155	163
44	531	264	267	764	378	386	159	72	87	310	148	162
45～49	2,556	1,238	1,318	4,128	2,056	2,072	803	425	378	1,696	841	855
45	514	240	274	755	366	389	162	95	67	305	153	152
46	506	231	275	848	423	425	161	89	72	358	195	163
47	530	267	263	815	399	416	158	79	79	369	177	192
48	521	254	267	867	447	420	170	91	79	324	153	171
49	485	246	239	843	421	422	152	71	81	340	163	177
50～54	2,324	1,170	1,154	3,672	1,788	1,884	760	386	374	1,703	837	866
50	499	250	249	769	381	388	153	72	81	349	187	162
51	454	237	217	743	362	381	140	77	63	349	161	188
52	432	213	219	747	371	376	153	82	71	345	164	181
53	448	232	216	695	344	351	148	70	78	339	165	174
54	491	238	253	718	330	388	166	85	81	321	160	161

	小林市			日向市			串間市			西都市		
	総数	男	女	総数	男	女	総数	男	女	総数	男	女
55～59	2,541	1,204	1,337	3,521	1,737	1,784	883	426	457	1,626	777	849
55	525	256	269	735	356	379	159	80	79	317	154	163
56	402	170	232	603	311	292	126	65	61	257	115	142
57	539	260	279	711	345	366	183	85	98	345	158	187
58	530	274	256	704	347	357	208	96	112	351	173	178
59	545	244	301	768	378	390	207	100	107	356	177	179
60～64	2,998	1,397	1,601	3,841	1,803	2,038	1,272	609	663	1,962	954	1,008
60	557	244	313	701	350	351	199	85	114	379	208	171
61	517	234	283	741	356	385	226	112	114	385	174	211
62	612	299	313	750	340	410	277	129	148	369	167	202
63	633	292	341	831	366	465	286	137	149	433	230	203
64	679	328	351	818	391	427	284	146	138	396	175	221
65～69	3,485	1,631	1,854	4,464	2,154	2,310	1,629	824	805	2,350	1,149	1,201
65	668	312	356	845	413	432	284	139	145	429	212	217
66	690	309	381	890	434	456	347	169	178	506	253	253
67	727	366	361	856	408	448	340	167	173	447	215	232
68	669	302	367	927	432	495	353	187	166	461	217	244
69	731	342	389	946	467	479	305	162	143	507	252	255
70～74	4,006	1,935	2,071	5,127	2,386	2,741	1,669	850	819	2,783	1,307	1,476
70	825	423	402	1,028	529	499	335	186	149	547	272	275
71	768	377	391	940	439	501	329	167	162	530	265	265
72	840	411	429	1,007	442	565	328	177	151	555	246	309
73	784	363	421	1,121	474	647	347	179	168	556	248	308
74	789	361	428	1,031	502	529	330	141	189	595	276	319
75～79	2,574	1,153	1,421	3,460	1,514	1,946	1,062	491	571	1,812	797	1,015
75	734	320	414	956	432	524	312	162	150	508	237	271
76	392	189	203	530	222	308	161	81	80	287	129	158
77	434	204	230	579	260	319	183	78	105	308	131	177
78	560	246	314	742	315	427	211	84	127	375	163	212
79	454	194	260	653	285	368	195	86	109	334	137	197
80～84	2,547	1,016	1,531	2,872	1,181	1,691	1,030	393	637	1,605	642	963
80	523	224	299	611	253	358	188	71	117	363	140	223
81	590	235	355	634	261	373	225	87	138	371	161	210
82	489	184	305	584	231	353	208	73	135	294	122	172
83	454	175	279	551	235	316	190	72	118	279	106	173
84	491	198	293	492	201	291	219	90	129	298	113	185
85～89	2,103	749	1,354	2,220	778	1,442	1,080	350	730	1,398	521	877
85	488	168	320	552	204	348	219	82	137	355	143	212
86	397	144	253	459	164	295	226	70	156	294	116	178
87	497	179	318	468	172	296	230	73	157	296	95	201
88	349	127	222	367	136	231	194	64	130	238	86	152
89	372	131	241	374	102	272	211	61	150	215	81	134
90～94	1,148	332	816	1,211	342	869	574	148	426	734	220	514
90	299	100	199	321	88	233	157	41	116	181	52	129
91	230	63	167	271	87	184	116	44	72	164	62	102
92	265	83	182	238	85	153	116	21	95	136	39	97
93	178	39	139	203	51	152	92	29	63	148	43	105
94	176	47	129	178	31	147	93	13	80	105	24	81
95～99	412	83	329	377	76	301	167	36	131	241	51	190
95	149	37	112	132	26	106	56	11	45	81	21	60
96	96	17	79	114	20	94	37	7	30	74	16	58
97	61	10	51	60	14	46	28	5	23	45	6	39
98	60	11	49	45	7	38	24	8	16	29	6	23
99	46	8	38	26	9	17	22	5	17	12	2	10
100～	103	14	89	56	8	48	26	4	22	44	10	34
年少人口 (0～14歳)	5,149	2,658	2,491	7,651	3,959	3,692	1,867	945	922	3,184	1,638	1,546
生産年齢人口 (15～64歳)	21,047	10,298	10,749	30,873	15,326	15,547	7,033	3,518	3,515	13,679	6,799	6,880
老年人口 (65歳～)	16,378	6,913	9,465	19,787	8,439	11,348	7,237	3,096	4,141	10,967	4,697	6,270
年齢別割合 年少人口割合	12.09	13.38	10.97	13.12	14.28	12.07	11.57	12.50	10.75	11.44	12.47	10.52
生産年齢人口割合	49.44	51.83	47.34	52.95	55.28	50.83	43.58	46.54	40.98	49.15	51.77	46.82
老年人口割合	38.47	34.79	41.69	33.93	30.44	37.10	44.85	40.96	48.27	39.41	35.76	42.66

※ 年齢別人口の推計にあたっては、令和2年10月1日現在の令和2年国勢調査結果（不詳補完値による。）をもとに、住民基本台帳による増減数を各歳別に加減して推計している。

総数 (歳)	えびの市			三股町			高原町			国富町		
	総数	男	女	総数	男	女	総数	男	女	総数	男	女
総数	16,931	8,010	8,921	25,521	11,947	13,574	8,370	3,998	4,372	18,027	8,406	9,621
0～4	434	205	229	1,286	681	605	228	122	106	590	293	297
0	80	38	42	232	121	111	46	25	21	110	53	57
1	77	31	46	261	127	134	43	25	18	108	54	54
2	76	35	41	241	127	114	41	22	19	121	61	60
3	98	57	41	267	154	113	54	30	24	131	66	65
4	103	44	59	285	152	133	44	20	24	120	59	61
5～9	606	297	309	1,562	826	736	330	174	156	709	370	339
5	108	49	59	289	156	133	61	34	27	138	66	72
6	107	52	55	318	159	159	64	35	29	140	76	64
7	104	50	54	320	175	145	59	31	28	133	73	60
8	141	68	73	317	170	147	76	42	34	162	77	85
9	146	78	68	318	166	152	70	32	38	136	78	58
10～14	723	355	368	1,604	792	812	358	185	173	778	369	409
10	146	73	73	331	157	174	72	35	37	149	74	75
11	141	70	71	344	171	173	62	29	33	166	81	85
12	154	75	79	312	165	147	78	49	29	139	57	82
13	134	65	69	332	153	179	72	32	40	156	77	79
14	148	72	76	285	146	139	74	40	34	168	80	88
15～19	884	490	394	1,270	672	598	312	169	143	764	380	384
15	150	84	66	251	133	118	60	30	30	167	74	93
16	151	69	82	310	170	140	53	30	23	166	88	78
17	206	121	85	246	128	118	81	45	36	148	69	79
18	207	124	83	246	134	112	67	37	30	159	88	71
19	170	92	78	217	107	110	51	27	24	124	61	63
20～24	308	164	144	753	319	434	143	79	64	478	226	252
20	67	34	33	203	88	115	33	12	21	105	44	61
21	58	45	13	151	73	78	24	17	7	103	54	49
22	62	20	42	153	66	87	35	20	15	76	33	43
23	51	32	19	117	46	71	14	12	2	98	46	52
24	70	33	37	129	46	83	37	18	19	96	49	47
25～29	451	248	203	878	389	489	237	114	123	547	285	262
25	89	53	36	143	67	76	37	19	18	100	52	48
26	70	39	31	181	86	95	51	26	25	115	60	55
27	85	54	31	170	84	86	47	24	23	95	51	44
28	109	56	53	183	69	114	52	25	27	123	68	55
29	98	46	52	201	83	118	50	20	30	114	54	60
30～34	504	258	246	1,180	561	619	246	112	134	688	340	348
30	105	56	49	214	105	109	50	28	22	115	57	58
31	96	45	51	196	83	113	41	21	20	121	65	56
32	108	62	46	221	108	113	49	18	31	130	58	72
33	96	47	49	258	131	127	61	29	32	165	81	84
34	99	48	51	291	134	157	45	16	29	157	79	78
35～39	772	402	370	1,536	728	808	358	177	181	878	447	431
35	135	71	64	268	110	158	64	27	37	143	68	75
36	140	63	77	303	147	156	65	33	32	175	92	83
37	156	81	75	319	147	172	73	40	33	170	87	83
38	173	92	81	310	147	163	80	41	39	177	91	86
39	168	95	73	336	177	159	76	36	40	213	109	104
40～44	850	412	438	1,763	870	893	436	227	209	993	487	506
40	160	77	83	377	172	205	98	53	45	220	111	109
41	126	48	78	326	162	164	92	50	42	194	94	100
42	184	98	86	362	177	185	71	34	37	189	96	93
43	182	91	91	352	185	167	85	37	48	196	92	104
44	198	98	100	346	174	172	90	53	37	194	94	100
45～49	891	466	425	1,640	783	857	415	213	202	1,129	559	570
45	176	90	86	342	167	175	79	39	40	217	114	103
46	174	90	84	306	143	163	91	51	40	221	93	128
47	189	110	79	321	160	161	85	43	42	251	124	127
48	172	83	89	337	156	181	81	41	40	238	130	108
49	180	93	87	334	157	177	79	39	40	202	98	104
50～54	856	419	437	1,477	700	777	448	219	229	1,037	480	557
50	165	74	91	290	143	147	97	44	53	211	94	117
51	150	81	69	293	140	153	73	34	39	201	92	109
52	178	90	88	279	113	166	103	56	47	193	92	101
53	187	87	100	294	150	144	87	48	39	218	119	99
54	176	87	89	321	154	167	88	37	51	214	83	131

	えびの市			三股町			高原町			国富町		
	総数	男	女	総数	男	女	総数	男	女	総数	男	女
55～59	1,007	477	530	1,419	656	763	574	285	289	1,087	512	575
55	183	98	85	271	133	138	112	58	54	207	99	108
56	154	64	90	219	93	126	96	48	48	204	97	107
57	221	94	127	307	145	162	126	64	62	239	104	135
58	220	109	111	313	145	168	117	61	56	231	114	117
59	229	112	117	309	140	169	123	54	69	206	98	108
60～64	1,277	617	660	1,646	771	875	665	317	348	1,361	662	699
60	232	109	123	290	130	160	111	57	54	203	85	118
61	234	122	112	323	137	186	123	59	64	273	142	131
62	268	121	147	326	164	162	142	70	72	285	150	135
63	265	122	143	336	157	179	140	58	82	315	145	170
64	278	143	135	371	183	188	149	73	76	285	140	145
65～69	1,622	788	834	1,857	845	1,012	815	408	407	1,599	785	814
65	315	132	183	361	155	206	152	79	73	326	159	167
66	308	160	148	364	169	195	157	75	82	316	160	156
67	281	132	149	370	179	191	153	78	75	338	165	173
68	384	194	190	369	174	195	181	91	90	304	153	151
69	334	170	164	393	168	225	172	85	87	315	148	167
70～74	1,834	930	904	1,870	914	956	901	478	423	1,784	828	956
70	389	212	177	353	182	171	193	111	82	375	186	189
71	379	219	160	351	177	174	184	99	85	347	156	191
72	354	176	178	358	172	186	167	87	80	331	159	172
73	375	161	214	438	207	231	165	86	79	361	153	208
74	337	162	175	370	176	194	192	95	97	370	174	196
75～79	1,184	539	645	1,244	568	676	512	222	290	1,146	527	619
75	334	165	169	345	167	178	139	67	72	322	164	158
76	182	77	105	205	91	114	85	34	51	191	81	110
77	196	88	108	210	97	113	90	45	45	193	90	103
78	245	113	132	245	109	136	96	35	61	209	99	110
79	227	96	131	239	104	135	102	41	61	231	93	138
80～84	1,116	445	671	1,059	435	624	518	194	324	1,029	418	611
80	238	94	144	227	93	134	114	42	72	246	103	143
81	249	107	142	260	102	158	109	52	57	224	101	123
82	219	86	133	189	86	103	99	37	62	203	84	119
83	212	69	143	202	86	116	97	28	69	162	54	108
84	198	89	109	181	68	113	99	35	64	194	76	118
85～89	937	330	607	847	291	556	534	193	341	847	311	536
85	235	73	162	215	79	136	119	52	67	177	57	120
86	192	82	110	180	74	106	94	35	59	183	67	116
87	200	65	135	182	60	122	102	46	56	187	78	109
88	161	62	99	132	42	90	117	35	82	147	67	80
89	149	48	101	138	36	102	102	25	77	153	42	111
90～94	538	159	379	464	125	339	266	92	174	421	99	322
90	152	46	106	124	32	92	70	29	41	110	34	76
91	118	34	84	110	27	83	75	29	46	105	21	84
92	103	26	77	87	29	58	41	13	28	90	23	67
93	92	30	62	70	23	47	46	13	33	66	14	52
94	73	23	50	73	14	59	34	8	26	50	7	43
95～99	115	10	105	136	19	117	72	17	55	141	25	116
95	41	0	41	45	6	39	18	2	16	49	7	42
96	33	4	29	40	8	32	12	5	7	40	11	29
97	27	4	23	23	6	17	15	5	10	23	1	22
98	9	0	9	18	-1	19	20	5	15	13	3	10
99	5	2	3	10	0	10	7	0	7	16	3	13
100～	22	-1	23	30	2	28	2	1	1	21	3	18
年少人口 (0～14歳)	1,763	857	906	4,452	2,299	2,153	916	481	435	2,077	1,032	1,045
生産年齢人口 (15～64歳)	7,800	3,953	3,847	13,562	6,449	7,113	3,834	1,912	1,922	8,962	4,378	4,584
老年人口 (65歳～)	7,368	3,200	4,168	7,507	3,199	4,308	3,620	1,605	2,015	6,988	2,996	3,992
年齢別割合	10.41	10.70	10.16	17.44	19.24	15.86	10.94	12.03	9.95	11.52	12.28	10.86
割合												
生産年齢人口 割合	46.07	49.35	43.12	53.14	53.98	52.40	45.81	47.82	43.96	49.71	52.08	47.65
老年人口 割合	43.52	39.95	46.72	29.41	26.78	31.74	43.25	40.15	46.09	38.76	35.64	41.49
割合												

※ 年齢別人口の推計にあたっては、令和2年10月1日現在の令和2年国勢調査結果（不詳補完値による。）をもとに、住民基本台帳による増減数を各歳別に加減して推計しているため、一部の年齢にマイナスを生じることがある。

	綾 町			高 鍋 町			新 富 町			西米良村		
	総 数	男	女	総 数	男	女	総 数	男	女	総 数	男	女
総 数 （歳）	6,784	3,198	3,586	19,500	9,334	10,166	16,301	7,967	8,334	968	489	479
0 ~ 4	251	132	119	713	384	329	580	297	283	39	18	21
0	54	28	26	108	60	48	124	69	55	6	3	3
1	42	23	19	144	79	65	112	57	55	13	6	7
2	45	18	27	156	83	73	119	55	64	9	2	7
3	57	35	22	155	83	72	101	49	52	5	3	2
4	53	28	25	150	79	71	124	67	57	6	4	2
5 ~ 9	305	166	139	814	413	401	780	384	396	52	28	24
5	52	26	26	141	67	74	134	77	57	10	7	3
6	51	30	21	163	81	82	154	69	85	10	7	3
7	66	41	25	144	70	74	146	77	69	11	5	6
8	69	32	37	167	91	76	159	82	77	10	4	6
9	67	37	30	199	104	95	187	79	108	11	5	6
10 ~ 14	370	181	189	961	494	467	834	431	403	52	35	17
10	80	37	43	182	98	84	147	78	69	10	8	2
11	68	36	32	196	103	93	172	82	90	11	7	4
12	74	32	42	200	98	102	184	101	83	9	9	0
13	74	38	36	192	102	90	166	94	72	14	6	8
14	74	38	36	191	93	98	165	76	89	8	5	3
15 ~ 19	297	153	144	1,049	552	497	780	429	351	19	14	5
15	75	35	40	205	99	106	156	91	65	10	6	4
16	64	33	31	214	106	108	113	72	41	7	6	1
17	62	33	29	220	113	107	166	85	81	3	2	1
18	53	26	27	197	97	100	156	83	73	-1	0	-1
19	43	26	17	213	137	76	189	98	91	0	0	0
20 ~ 24	142	55	87	780	443	337	752	451	301	14	13	1
20	39	8	31	199	117	82	150	87	63	2	1	1
21	37	16	21	177	106	71	176	98	78	0	2	-2
22	21	7	14	159	94	65	157	102	55	3	4	-1
23	24	9	15	128	66	62	130	80	50	6	5	1
24	21	15	6	117	60	57	139	84	55	3	1	2
25 ~ 29	175	80	95	749	383	366	671	361	310	23	13	10
25	40	17	23	167	72	95	136	75	61	8	3	5
26	40	18	22	140	79	61	137	75	62	1	0	1
27	33	17	16	176	89	87	141	79	62	9	6	3
28	28	12	16	124	70	54	123	62	61	1	1	0
29	34	16	18	142	73	69	134	70	64	4	3	1
30 ~ 34	210	95	115	826	439	387	699	355	344	29	12	17
30	35	18	17	162	76	86	135	73	62	8	3	5
31	37	15	22	135	83	52	125	60	65	2	0	2
32	45	21	24	164	83	81	138	67	71	7	4	3
33	44	18	26	158	91	67	144	68	76	8	5	3
34	49	23	26	207	106	101	157	87	70	4	0	4
35 ~ 39	328	165	163	1,012	486	526	846	446	400	57	32	25
35	56	35	21	185	95	90	161	90	71	7	4	3
36	59	27	32	177	79	98	171	82	89	10	6	4
37	64	25	39	200	101	99	171	100	71	10	5	5
38	68	31	37	224	119	105	160	83	77	19	9	10
39	81	47	34	226	92	134	183	91	92	11	8	3
40 ~ 44	407	196	211	1,216	620	596	903	453	450	57	30	27
40	86	49	37	241	137	104	169	87	82	16	10	6
41	73	28	45	221	107	114	173	94	79	7	3	4
42	79	42	37	239	113	126	197	102	95	12	6	6
43	81	39	42	256	131	125	185	89	96	8	3	5
44	88	38	50	259	132	127	179	81	98	14	8	6
45 ~ 49	458	239	219	1,342	664	678	1,120	581	539	59	30	29
45	92	51	41	255	122	133	235	119	116	6	1	5
46	88	47	41	282	142	140	233	117	116	16	10	6
47	84	43	41	250	125	125	219	103	116	13	4	9
48	99	50	49	276	134	142	211	117	94	9	7	2
49	95	48	47	279	141	138	222	125	97	15	8	7
50 ~ 54	389	184	205	1,215	582	633	999	471	528	58	36	22
50	81	37	44	282	128	154	208	97	111	8	5	3
51	69	34	35	248	123	125	206	90	116	15	10	5
52	74	37	37	240	120	120	192	99	93	8	5	3
53	86	39	47	220	109	111	199	101	98	10	8	2
54	79	37	42	225	102	123	194	84	110	17	8	9

	綾 町			高 鍋 町			新 富 町			西米良村		
	総 数	男	女	総 数	男	女	総 数	男	女	総 数	男	女
55～59	386	192	194	1,104	521	583	970	438	532	52	30	22
55	86	41	45	235	112	123	207	98	109	13	8	5
56	63	32	31	197	88	109	154	71	83	9	3	6
57	87	43	44	222	96	126	185	78	107	13	7	6
58	77	35	42	202	114	88	213	86	127	5	2	3
59	73	41	32	248	111	137	211	105	106	12	10	2
60～64	474	232	242	1,187	562	625	1,097	552	545	47	24	23
60	82	36	46	213	99	114	220	103	117	7	3	4
61	111	60	51	217	108	109	207	102	105	11	7	4
62	94	45	49	242	128	114	199	109	90	6	3	3
63	84	43	41	250	113	137	234	134	100	8	5	3
64	103	48	55	265	114	151	237	104	133	15	6	9
65～69	563	264	299	1,402	676	726	1,157	581	576	74	36	38
65	94	47	47	264	123	141	211	109	102	11	7	4
66	116	58	58	284	138	146	213	101	112	18	10	8
67	121	51	70	295	152	143	234	116	118	16	7	9
68	115	55	60	269	120	149	237	123	114	13	4	9
69	117	53	64	290	143	147	262	132	130	16	8	8
70～74	667	300	367	1,795	813	982	1,388	643	745	96	51	45
70	114	51	63	323	148	175	254	124	130	17	10	7
71	140	62	78	342	147	195	264	108	156	15	5	10
72	110	46	64	357	175	182	303	148	155	25	13	12
73	153	71	82	385	171	214	267	122	145	17	10	7
74	150	70	80	388	172	216	300	141	159	22	13	9
75～79	446	219	227	1,172	534	638	916	404	512	65	26	39
75	128	70	58	316	149	167	287	118	169	16	8	8
76	74	30	44	180	79	101	139	70	69	8	2	6
77	82	40	42	228	105	123	159	72	87	11	4	7
78	92	44	48	242	105	137	176	74	102	15	4	11
79	70	35	35	206	96	110	155	70	85	15	8	7
80～84	397	178	219	964	392	572	793	342	451	77	29	48
80	89	42	47	238	105	133	189	90	99	15	6	9
81	81	34	47	215	78	137	182	73	109	16	8	8
82	94	47	47	184	76	108	151	67	84	17	5	12
83	67	31	36	156	65	91	141	62	79	13	5	8
84	66	24	42	171	68	103	130	50	80	16	5	11
85～89	307	116	191	717	261	456	603	244	359	61	20	41
85	77	32	45	167	64	103	149	70	79	15	5	10
86	65	26	39	156	49	107	132	54	78	12	1	11
87	65	25	40	141	51	90	104	40	64	11	5	6
88	49	17	32	131	56	75	118	41	77	14	5	9
89	51	16	35	122	41	81	100	39	61	9	4	5
90～94	155	45	110	373	97	276	314	87	227	25	11	14
90	44	16	28	95	27	68	98	26	72	3	0	3
91	28	8	20	90	29	61	66	22	44	4	5	-1
92	22	4	18	70	23	47	59	18	41	6	0	6
93	34	11	23	79	9	70	52	15	37	6	4	2
94	27	6	21	39	9	30	39	6	33	6	2	4
95～99	46	5	41	105	19	86	88	18	70	9	1	8
95	13	4	9	41	8	33	29	6	23	4	-1	5
96	13	0	13	24	1	23	33	5	28	0	1	-1
97	8	-2	10	14	3	11	16	6	10	5	1	4
98	6	3	3	17	3	14	9	0	9	-1	0	-1
99	6	0	6	9	4	5	1	1	0	1	0	1
100～	11	1	10	4	-1	5	11	-1	12	3	0	3
年少人口 (0～14歳)	926	479	447	2,488	1,291	1,197	2,194	1,112	1,082	143	81	62
生産年齢人口 (15～64歳)	3,266	1,591	1,675	10,480	5,252	5,228	8,837	4,537	4,300	415	234	181
老年人口 (65歳～)	2,592	1,128	1,464	6,532	2,791	3,741	5,270	2,318	2,952	410	174	236
年齢別割合	13.65	14.98	12.47	12.76	13.83	11.77	13.46	13.96	12.98	14.77	16.56	12.94
年少人口 割合	48.14	49.75	46.71	53.74	56.27	51.43	54.21	56.95	51.60	42.87	47.85	37.79
生産年齢人口 割合	38.21	35.27	40.83	33.50	29.90	36.80	32.33	29.10	35.42	42.36	35.58	49.27
老年人口 割合												

※ 年齢別人口の推計にあたっては、令和2年10月1日現在の令和2年国勢調査結果（不詳補完値による。）をもとに、住民基本台帳による増減数を各歳別に加減して推計しているため、一部の年齢にマイナスを生じることがある。

	木城町			川南町			都農町			門川町		
	総数	男	女	総数	男	女	総数	男	女	総数	男	女
総数 （歳）	4,729	2,194	2,535	14,759	6,955	7,804	9,697	4,584	5,113	16,935	8,053	8,882
0～4	165	78	87	467	247	220	374	189	185	621	311	310
0	26	13	13	75	45	30	75	42	33	116	57	59
1	28	13	15	90	43	47	70	28	42	121	57	64
2	31	14	17	102	55	47	66	31	35	108	63	45
3	36	15	21	96	46	50	81	40	41	134	69	65
4	44	23	21	104	58	46	82	48	34	142	65	77
5～9	277	129	148	611	329	282	430	195	235	765	375	390
5	44	22	22	115	72	43	78	36	42	160	83	77
6	63	28	35	118	58	60	84	35	49	145	68	77
7	52	21	31	100	47	53	103	53	50	138	70	68
8	58	29	29	136	74	62	88	36	52	171	83	88
9	60	29	31	142	78	64	77	35	42	151	71	80
10～14	267	126	141	742	382	360	422	199	223	871	451	420
10	57	27	30	148	72	76	88	41	47	178	97	81
11	56	20	36	141	84	57	76	26	50	170	77	93
12	56	30	26	163	76	87	98	49	49	179	87	92
13	51	25	26	145	69	76	78	41	37	169	90	79
14	47	24	23	145	81	64	82	42	40	175	100	75
15～19	199	103	96	717	352	365	390	199	191	765	410	355
15	60	32	28	156	82	74	80	43	37	173	92	81
16	34	15	19	165	76	89	90	49	41	172	97	75
17	35	19	16	141	65	76	95	45	50	147	74	73
18	42	24	18	118	53	65	70	39	31	137	73	64
19	28	13	15	137	76	61	55	23	32	136	74	62
20～24	66	37	29	484	199	285	275	141	134	542	274	268
20	21	14	7	100	45	55	74	32	42	134	65	69
21	12	5	7	111	43	68	34	21	13	78	41	37
22	14	6	8	101	35	66	44	21	23	100	49	51
23	5	2	3	78	33	45	64	41	23	108	55	53
24	14	10	4	94	43	51	59	26	33	122	64	58
25～29	127	63	64	491	242	249	317	179	138	594	321	273
25	25	12	13	100	47	53	57	30	27	109	57	52
26	16	11	5	100	43	57	56	41	15	102	58	44
27	31	10	21	95	48	47	76	42	34	133	70	63
28	19	12	7	89	43	46	65	33	32	146	75	71
29	36	18	18	107	61	46	63	33	30	104	61	43
30～34	177	89	88	574	281	293	391	212	179	680	360	320
30	32	13	19	104	47	57	77	31	46	130	81	49
31	25	10	15	110	54	56	69	36	33	163	93	70
32	50	28	22	128	55	73	78	47	31	136	68	68
33	28	16	12	120	71	49	83	47	36	126	50	76
34	42	22	20	112	54	58	84	51	33	125	68	57
35～39	251	115	136	736	354	382	456	224	232	813	390	423
35	46	18	28	141	60	81	79	38	41	158	73	85
36	42	24	18	168	93	75	69	34	35	164	84	80
37	57	26	31	140	79	61	95	54	41	173	78	95
38	57	25	32	139	59	80	117	54	63	141	67	74
39	49	22	27	148	63	85	96	44	52	177	88	89
40～44	285	147	138	846	425	421	529	273	256	971	493	478
40	56	23	33	155	78	77	94	48	46	171	89	82
41	53	23	30	163	75	88	103	54	49	186	101	85
42	64	34	30	171	92	79	108	59	49	203	106	97
43	53	30	23	190	97	93	107	59	48	201	97	104
44	59	37	22	167	83	84	117	53	64	210	100	110
45～49	307	149	158	928	443	485	611	299	312	1,072	538	534
45	67	39	28	197	100	97	113	64	49	221	112	109
46	62	23	39	185	87	98	112	49	63	220	110	110
47	52	22	30	177	85	92	129	63	66	188	82	106
48	68	37	31	194	85	109	135	56	79	216	106	110
49	58	28	30	175	86	89	122	67	55	227	128	99
50～54	251	133	118	875	448	427	528	267	261	1,106	542	564
50	54	25	29	205	108	97	110	55	55	204	108	96
51	45	28	17	179	97	82	110	54	56	248	117	131
52	55	30	25	165	87	78	106	57	49	224	117	107
53	53	29	24	165	70	95	97	45	52	203	90	113
54	44	21	23	161	86	75	105	56	49	227	110	117

	木城町			川南町			都農町			門川町		
	総数	男	女	総数	男	女	総数	男	女	総数	男	女
55～59	234	102	132	810	383	427	520	244	276	1,102	534	568
55	43	23	20	163	77	86	108	47	61	225	114	111
56	28	14	14	127	61	66	100	51	49	174	83	91
57	54	21	33	176	73	103	99	59	40	246	125	121
58	43	17	26	168	84	84	99	41	58	244	119	125
59	66	27	39	176	88	88	114	46	68	213	93	120
60～64	300	139	161	1,031	516	515	603	294	309	1,089	524	565
60	54	24	30	192	96	96	103	53	50	185	98	87
61	61	28	33	202	91	111	107	59	48	190	99	91
62	63	26	37	205	102	103	110	58	52	225	97	128
63	58	32	26	214	110	104	144	55	89	235	105	130
64	64	29	35	218	117	101	139	69	70	254	125	129
65～69	402	191	211	1,175	551	624	856	404	452	1,317	623	694
65	78	40	38	222	99	123	163	72	91	232	110	122
66	70	31	39	227	107	120	174	90	84	258	122	136
67	83	40	43	242	119	123	164	74	90	257	115	142
68	85	40	45	229	100	129	179	87	92	258	125	133
69	86	40	46	255	126	129	176	81	95	312	151	161
70～74	467	222	245	1,473	705	768	1,014	481	533	1,584	741	843
70	80	35	45	278	130	148	184	97	87	324	162	162
71	91	48	43	283	126	157	203	95	108	293	132	161
72	103	55	48	302	161	141	213	96	117	308	148	160
73	94	40	54	332	159	173	224	104	120	341	150	191
74	99	44	55	278	129	149	190	89	101	318	149	169
75～79	270	130	140	919	417	502	677	302	375	1,032	468	564
75	81	40	41	276	128	148	191	67	124	282	125	157
76	36	18	18	141	67	74	105	51	54	165	72	93
77	45	25	20	160	77	83	113	55	58	183	80	103
78	55	28	27	176	74	102	138	66	72	221	104	117
79	53	19	34	166	71	95	130	63	67	181	87	94
80～84	286	113	173	801	341	460	553	241	312	952	377	575
80	58	20	38	222	103	119	151	67	84	243	106	137
81	69	30	39	165	75	90	102	39	63	214	87	127
82	57	25	32	161	61	100	107	49	58	201	78	123
83	51	21	30	134	54	80	94	48	46	147	53	94
84	51	17	34	119	48	71	99	38	61	147	53	94
85～89	234	89	145	580	211	369	426	153	273	617	215	402
85	49	20	29	138	57	81	112	40	72	161	54	107
86	49	17	32	124	47	77	72	28	44	134	52	82
87	51	23	28	125	40	85	90	37	53	131	50	81
88	43	14	29	117	37	80	91	32	59	96	34	62
89	42	15	27	76	30	46	61	16	45	95	25	70
90～94	108	27	81	340	96	244	238	64	174	332	89	243
90	34	8	26	86	27	59	65	21	44	88	23	65
91	20	5	15	73	22	51	58	16	42	79	24	55
92	16	6	10	67	19	48	46	7	39	62	19	43
93	23	5	18	65	15	50	35	12	23	44	12	32
94	15	3	12	49	13	36	34	8	26	59	11	48
95～99	52	12	40	132	32	100	69	17	52	93	12	81
95	14	6	8	44	13	31	14	4	10	28	6	22
96	13	3	10	27	4	23	19	6	13	34	3	31
97	11	1	10	27	9	18	20	4	16	17	3	14
98	8	1	7	17	4	13	9	2	7	8	4	4
99	6	1	5	17	2	15	7	1	6	6	-4	10
100～	4	0	4	27	1	26	18	7	11	17	5	12
年少人口 (0～14歳)	709	333	376	1,820	958	862	1,226	583	643	2,257	1,137	1,120
生産年齢人口 (15～64歳)	2,197	1,077	1,120	7,492	3,643	3,849	4,620	2,332	2,288	8,734	4,386	4,348
老年人口 (65歳～)	1,823	784	1,039	5,447	2,354	3,093	3,851	1,669	2,182	5,944	2,530	3,414
年齢別割合	14.99	15.18	14.83	12.33	13.77	11.05	12.64	12.72	12.58	13.33	14.12	12.61
割合												
生産年齢人口 割合	46.46	49.09	44.18	50.76	52.38	49.32	47.64	50.87	44.75	51.57	54.46	48.95
割合												
老年人口 割合	38.55	35.73	40.99	36.91	33.85	39.63	39.71	36.41	42.68	35.10	31.42	38.44
割合												

※ 年齢別人口の推計にあたっては、令和2年10月1日現在の令和2年国勢調査結果（不詳補完値による。）をもとに、住民基本台帳による増減数を各歳別に加減して推計しているため、一部の年齢にマイナスを生じることがある。

	諸塚村			椎葉村			美郷町			高千穂町		
	総数	男	女	総数	男	女	総数	男	女	総数	男	女
総数 （歳）	1,410	703	707	2,385	1,212	1,173	4,545	2,213	2,332	11,115	5,364	5,751
0～4	42	28	14	82	43	39	110	60	50	340	189	151
0	6	5	1	17	10	7	19	9	10	48	25	23
1	7	2	5	13	4	9	24	12	12	68	38	30
2	7	7	0	13	8	5	22	16	6	63	34	29
3	11	9	2	25	13	12	22	13	9	75	45	30
4	11	5	6	14	8	6	23	10	13	86	47	39
5～9	47	27	20	99	53	46	132	71	61	419	216	203
5	4	2	2	17	4	13	27	15	12	71	32	39
6	12	4	8	18	9	9	26	8	18	91	42	49
7	15	10	5	20	11	9	24	18	6	94	47	47
8	9	6	3	26	21	5	30	19	11	75	48	27
9	7	5	2	18	8	10	25	11	14	88	47	41
10～14	51	25	26	94	51	43	160	81	79	447	237	210
10	12	6	6	22	16	6	35	23	12	80	45	35
11	9	4	5	18	13	5	32	13	19	89	44	45
12	11	6	5	17	7	10	31	17	14	91	40	51
13	7	3	4	18	7	11	35	16	19	102	59	43
14	12	6	6	19	8	11	27	12	15	85	49	36
15～19	24	15	9	54	21	33	96	61	35	424	211	213
15	7	5	2	27	11	16	35	26	9	90	45	45
16	12	6	6	26	12	14	18	10	8	100	48	52
17	9	6	3	11	4	7	14	6	8	95	51	44
18	-4	-2	-2	-2	-1	-1	13	8	5	76	40	36
19	0	0	0	-8	-5	-3	16	11	5	63	27	36
20～24	2	3	-1	-5	-3	-2	68	46	22	108	71	37
20	2	1	1	1	0	1	8	12	-4	32	20	12
21	-1	0	-1	-4	0	-4	12	7	5	10	11	-1
22	-1	0	-1	1	0	1	5	4	1	2	2	0
23	3	3	0	-5	-3	-2	14	7	7	29	20	9
24	-1	-1	0	2	0	2	29	16	13	35	18	17
25～29	29	22	7	40	24	16	92	49	43	271	137	134
25	6	3	3	7	3	4	11	5	6	37	20	17
26	4	4	0	3	3	0	29	13	16	55	29	26
27	4	4	0	14	8	6	12	10	2	57	27	30
28	7	5	2	9	4	5	22	11	11	58	26	32
29	8	6	2	7	6	1	18	10	8	64	35	29
30～34	45	24	21	72	41	31	117	59	58	372	194	178
30	8	5	3	15	10	5	20	11	9	63	35	28
31	9	5	4	10	3	7	28	16	12	65	35	30
32	10	5	5	22	13	9	13	4	9	76	34	42
33	10	5	5	15	7	8	39	17	22	81	45	36
34	8	4	4	10	8	2	17	11	6	87	45	42
35～39	55	26	29	110	55	55	146	83	63	510	264	246
35	11	6	5	24	11	13	29	18	11	98	56	42
36	9	4	5	15	11	4	27	11	16	110	53	57
37	7	2	5	24	12	12	29	19	10	92	36	56
38	13	6	7	29	11	18	34	23	11	96	54	42
39	15	8	7	18	10	8	27	12	15	114	65	49
40～44	76	41	35	126	73	53	182	96	86	562	286	276
40	14	7	7	28	18	10	42	19	23	102	53	49
41	17	12	5	31	18	13	41	23	18	112	58	54
42	17	10	7	25	8	17	35	23	12	112	55	57
43	13	6	7	21	13	8	36	18	18	117	55	62
44	15	6	9	21	16	5	28	13	15	119	65	54
45～49	63	34	29	109	57	52	202	109	93	598	309	289
45	14	8	6	24	14	10	42	21	21	109	56	53
46	8	3	5	21	15	6	47	28	19	120	55	65
47	12	9	3	19	7	12	31	15	16	123	67	56
48	18	6	12	22	11	11	38	20	18	131	76	55
49	11	8	3	23	10	13	44	25	19	115	55	60
50～54	86	47	39	133	67	66	218	112	106	540	257	283
50	13	10	3	20	10	10	35	15	20	112	55	57
51	20	12	8	30	19	11	45	23	22	112	59	53
52	10	7	3	30	18	12	48	22	26	107	45	62
53	20	11	9	28	13	15	46	23	23	99	52	47
54	23	7	16	25	7	18	44	29	15	110	46	64

	諸塚村			椎葉村			美郷町			高千穂町		
	総数	男	女	総数	男	女	総数	男	女	総数	男	女
55～59	96	47	49	147	91	56	257	138	119	633	327	306
55	22	11	11	23	18	5	57	33	24	121	72	49
56	16	6	10	27	21	6	39	19	20	103	43	60
57	14	8	6	30	16	14	52	23	29	139	75	64
58	18	4	14	29	15	14	50	28	22	124	64	60
59	26	18	8	38	21	17	59	35	24	146	73	73
60～64	117	57	60	209	120	89	377	192	185	885	453	432
60	18	12	6	34	19	15	59	33	26	147	74	73
61	21	7	14	39	25	14	63	33	30	161	89	72
62	22	10	12	43	23	20	84	38	46	194	99	95
63	24	16	8	46	29	17	85	45	40	182	99	83
64	32	12	20	47	24	23	86	43	43	201	92	109
65～69	133	65	68	236	137	99	446	236	210	1,127	573	554
65	30	15	15	50	28	22	85	48	37	196	103	93
66	21	11	10	38	21	17	90	45	45	228	113	115
67	22	11	11	50	27	23	85	39	46	207	109	98
68	26	11	15	53	29	24	85	50	35	256	123	133
69	34	17	17	45	32	13	101	54	47	240	125	115
70～74	143	84	59	250	132	118	592	289	303	1,221	623	598
70	31	19	12	47	23	24	125	65	60	247	130	117
71	20	15	5	48	31	17	104	47	57	219	115	104
72	26	11	15	47	23	24	113	60	53	247	108	139
73	36	22	14	66	29	37	130	61	69	269	136	133
74	30	17	13	42	26	16	120	56	64	239	134	105
75～79	95	43	52	149	64	85	367	166	201	706	346	360
75	28	13	15	35	18	17	107	60	47	193	90	103
76	18	10	8	30	17	13	55	23	32	122	63	59
77	13	6	7	25	9	16	61	29	32	114	59	55
78	16	7	9	32	16	16	70	25	45	153	81	72
79	20	7	13	27	4	23	74	29	45	124	53	71
80～84	116	44	72	172	75	97	363	150	213	713	268	445
80	18	9	9	36	14	22	83	33	50	148	51	97
81	33	14	19	33	11	22	74	28	46	151	53	98
82	26	5	21	42	21	21	60	23	37	131	46	85
83	18	4	14	31	16	15	76	33	43	134	57	77
84	21	12	9	30	13	17	70	33	37	149	61	88
85～89	105	46	59	180	66	114	346	140	206	668	242	426
85	24	8	16	38	16	22	68	30	38	149	58	91
86	26	12	14	32	13	19	73	23	50	145	54	91
87	23	12	11	38	16	22	85	39	46	146	48	98
88	14	7	7	37	15	22	57	20	37	105	35	70
89	18	7	11	35	6	29	63	28	35	123	47	76
90～94	64	22	42	95	33	62	207	65	142	425	135	290
90	15	8	7	21	9	12	47	15	32	123	37	86
91	14	7	7	25	5	20	57	23	34	103	44	59
92	19	4	15	21	6	15	47	12	35	80	21	59
93	9	3	6	18	7	11	35	11	24	64	22	42
94	7	0	7	10	6	4	21	4	17	55	11	44
95～99	19	4	15	31	12	19	60	13	47	128	23	105
95	6	1	5	16	7	9	28	5	23	46	10	36
96	7	2	5	5	2	3	20	4	16	27	6	21
97	3	1	2	8	1	7	5	3	2	28	3	25
98	2	0	2	1	1	0	2	1	1	15	1	14
99	1	0	1	1	1	0	5	0	5	12	3	9
100～	2	-1	3	2	0	2	7	-3	10	18	3	15
年少人口 (0～14歳)	140	80	60	275	147	128	402	212	190	1,206	642	564
生産年齢人口 (15～64歳)	593	316	277	995	546	449	1,755	945	810	4,903	2,509	2,394
老年人口 (65歳～)	677	307	370	1,115	519	596	2,388	1,056	1,332	5,006	2,213	2,793
年齢別割合	9.93	11.38	8.49	11.53	12.13	10.91	8.84	9.58	8.15	10.85	11.97	9.81
割合												
生産年齢人口 割合	42.06	44.95	39.18	41.72	45.05	38.28	38.61	42.70	34.73	44.11	46.77	41.63
老年人口 割合	48.01	43.67	52.33	46.75	42.82	50.81	52.54	47.72	57.12	45.04	41.26	48.57

※ 年齢別人口の推計にあたっては、令和2年10月1日現在の令和2年国勢調査結果（不詳補完値による。）をもとに、住民基本台帳による増減数を各歳別に加減して推計しているため、一部の年齢にマイナスを生じることがある。

	日之影町			五ヶ瀬町		
	総数	男	女	総数	男	女
総数 (歳)	3,368	1,625	1,743	3,264	1,606	1,658
0～4	81	34	47	87	41	46
0	14	3	11	15	8	7
1	12	9	3	12	5	7
2	25	8	17	19	9	10
3	14	4	10	18	9	9
4	16	10	6	23	10	13
5～9	100	50	50	112	65	47
5	28	13	15	19	11	8
6	18	8	10	23	18	5
7	16	10	6	21	6	15
8	17	7	10	25	16	9
9	21	12	9	24	14	10
10～14	139	66	73	204	108	96
10	27	16	11	17	9	8
11	27	13	14	28	19	9
12	23	11	12	41	23	18
13	31	13	18	68	31	37
14	31	13	18	50	26	24
15～19	97	39	58	168	95	73
15	22	10	12	54	29	25
16	34	15	19	58	29	29
17	18	7	11	49	26	23
18	18	5	13	19	13	6
19	5	2	3	-12	-2	-10
20～24	22	14	8	19	8	11
20	4	6	-2	0	0	0
21	7	0	7	3	0	3
22	0	0	0	5	3	2
23	7	7	0	5	3	2
24	4	1	3	6	2	4
25～29	74	42	32	68	43	25
25	16	9	7	11	6	5
26	11	1	10	14	9	5
27	10	7	3	20	18	2
28	19	15	4	17	8	9
29	18	10	8	6	2	4
30～34	102	61	41	97	51	46
30	15	11	4	15	9	6
31	17	10	7	17	10	7
32	26	14	12	22	11	11
33	25	18	7	19	7	12
34	19	8	11	24	14	10
35～39	147	71	76	111	58	53
35	24	10	14	16	10	6
36	24	13	11	21	12	9
37	28	15	13	28	15	13
38	38	20	18	23	10	13
39	33	13	20	23	11	12
40～44	149	82	67	154	81	73
40	23	12	11	33	20	13
41	30	15	15	27	12	15
42	35	17	18	27	14	13
43	31	22	9	34	16	18
44	30	16	14	33	19	14
45～49	163	99	64	163	76	87
45	37	21	16	29	13	16
46	27	14	13	30	20	10
47	34	23	11	36	13	23
48	30	16	14	25	11	14
49	35	25	10	43	19	24
50～54	170	94	76	157	82	75
50	37	22	15	28	13	15
51	31	15	16	33	14	19
52	32	16	16	29	16	13
53	36	22	14	33	18	15
54	34	19	15	34	21	13

年齢別人口構成（市町村別） 令和4年10月1日現在
（人、%）

	日之影町			五ヶ瀬町		
	総数	男	女	総数	男	女
55～59	232	126	106	183	94	89
55	30	17	13	42	19	23
56	38	20	18	23	9	14
57	53	31	22	45	24	21
58	68	38	30	37	20	17
59	43	20	23	36	22	14
60～64	301	151	150	266	129	137
60	53	19	34	58	28	30
61	49	27	22	53	21	32
62	60	33	27	46	25	21
63	67	32	35	57	30	27
64	72	40	32	52	25	27
65～69	343	172	171	320	173	147
65	67	37	30	65	34	31
66	69	38	31	62	33	29
67	73	42	31	57	33	24
68	60	25	35	61	36	25
69	74	30	44	75	37	38
70～74	384	215	169	364	187	177
70	86	47	39	75	42	33
71	75	51	24	72	33	39
72	64	33	31	72	30	42
73	74	42	32	71	42	29
74	85	42	43	74	40	34
75～79	238	98	140	194	95	99
75	54	31	23	60	32	28
76	32	12	20	34	18	16
77	49	17	32	31	12	19
78	51	21	30	33	18	15
79	52	17	35	36	15	21
80～84	251	103	148	231	101	130
80	62	25	37	52	26	26
81	49	25	24	44	16	28
82	41	14	27	43	20	23
83	51	21	30	43	20	23
84	48	18	30	49	19	30
85～89	210	59	151	198	79	119
85	51	18	33	53	20	33
86	53	13	40	35	12	23
87	35	7	28	39	17	22
88	49	16	33	45	20	25
89	22	5	17	26	10	16
90～94	127	43	84	118	31	87
90	40	11	29	28	8	20
91	22	8	14	23	6	17
92	30	11	19	29	9	20
93	24	7	17	26	6	20
94	11	6	5	12	2	10
95～99	38	5	33	37	8	29
95	24	5	19	15	4	11
96	2	1	1	7	1	6
97	13	4	9	6	2	4
98	5	-2	7	4	0	4
99	-6	-3	-3	5	1	4
100～	0	1	-1	13	1	12
年少人口 （0～14歳）	320	150	170	403	214	189
生産年齢人口 （15～64歳）	1,457	779	678	1,386	717	669
老年人口 （65歳～）	1,591	696	895	1,475	675	800
年齢別割合 年少人口 割合	9.50	9.23	9.75	12.35	13.33	11.40
生産年齢人口 割合	43.26	47.94	38.90	42.46	44.65	40.35
老年人口 割合	47.24	42.83	51.35	45.19	42.03	48.25

※ 年齢別人口の推計にあたっては、令和2年10月1日現在の令和2年国勢調査結果（不詳補完値による。）をもとに、住民基本台帳による増減数を各歳別に加減して推計しているため、一部の年齢にマイナスを生じることがある。

年齢各歳別人口ピラミッド（令和4年10月1日現在）

