

[ ]の数値は全国順位です。[ ]里为全国排名。

<b>■面積、気候■</b>	面積、气候			
総面積	总面积	7,734km <sup>2</sup>	(14)	2023.10.1
平均気温	平均气温	18.2℃	(3)	2022 宮崎市
年間降水量	年間降雨量	2,865mm	(3)	"
年間日照時間	年間日照时间	2,107小时	(22)	"
<b>■人口■</b>	人口			
総人口	总人口	1,040,711		2023.10.1
男	男性	491,786		"
女	女性	548,925		"
年齢3区分別人口	3 年齢层各别人口			
年少人口	儿童少年人口 0-14	132,397		2023.10.1
生産年齢人口	生产年齢人口 15-64	557,232		"
老年人口	老年人口 65+	351,082		"
世帯数	家庭数	473,366		"
1世帯当たり人員	每1 家庭成员人数	2.20		"
出生	出生	7,136		2022
死亡	死亡	16,111		"
婚姻数	婚姻数	3,805		"
離婚数	离婚数	1,759		"
産業別就業人口	各产业就业人口			
第1次産業	第1 次产业	52,406		2020.10.1
第2次産業	第2 次产业	110,264		"
第3次産業	第3 次产业	370,757		"

<b>■福祉、保健、医療■</b>	福利、保健与医疗			
平均寿命	平均寿命			
男	男性	81.15	(31)	2020
女	女性	87.60	(23)	"
老人福祉関係施設数	老人福利相关设施数	1,031		2022.7.1or2023.7.1
保育所数	托儿所数	236		2023.4.1
生活保護被保護世帯数	生活保护受保护实际家庭数	13,936		2022年度平均
病院数	医院数	132		2022.10.1
一般診療所数	一般诊疗所数	918		"
歯科診療所数	牙科诊疗所数	488		"
医師数	医师数	2,879		2020.12.31
歯科医師数	歯科医师数	731		"
看護師数	护士数	15,097		2022.12.31
<b>■生活環境■</b>	生活环境			
道路実延長	道路实际延长	20,247km		2022.4.1
道路舗装率	道路铺装修率	88.7%		"
水道普及率	水道普及率	97.7%	(27)	2022.3.31
下水道普及率	下水道普及率	61.4%	(36)	2023.3.31
<b>■教育、文化■</b>	教育、文化			
小学校数	小学数	232		2023.5.1
中学校数	中学数	132		"
義務教育学校数	义务教育学校数	4		"
高等学校数	高等学校数	51		"
大学・短期大学数	大学・短期大学数	9		"
公立図書館数	公立图书馆数	34		2023.4.1
博物館・美術館数	博物馆、美术馆数	6		2021.10.1

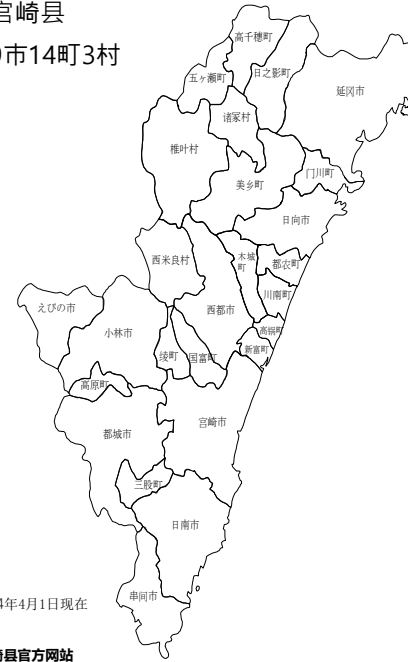
[ ]の数値は全国順位です。[ ]里为全国排名。

<b>■面積、気候■</b>	面積、气候			
総面積	总面积	7,734km <sup>2</sup>	(14)	2023.10.1
平均気温	平均气温	18.2℃	(3)	2022 宮崎市
年間降水量	年間降雨量	2,865mm	(3)	"
年間日照時間	年間日照时间	2,107小时	(22)	"
<b>■人口■</b>	人口			
総人口	总人口	1,040,711		2023.10.1
男	男性	491,786		"
女	女性	548,925		"
年齢3区分別人口	3 年齢层各别人口			
年少人口	儿童少年人口 0-14	132,397		2023.10.1
生産年齢人口	生产年齢人口 15-64	557,232		"
老年人口	老年人口 65+	351,082		"
世帯数	家庭数	473,366		"
1世帯当たり人員	每1 家庭成员人数	2.20		"
出生	出生	7,136		2022
死亡	死亡	16,111		"
婚姻数	婚姻数	3,805		"
離婚数	离婚数	1,759		"
産業別就業人口	各产业就业人口			
第1次産業	第1 次产业	52,406		2020.10.1
第2次産業	第2 次产业	110,264		"
第3次産業	第3 次产业	370,757		"

<b>■福祉、保健、医療■</b>	福利、保健与医疗			
平均寿命	平均寿命			
男	男性	81.15	(31)	2020
女	女性	87.60	(23)	"
老人福祉関係施設数	老人福利相关设施数	1,031		2022.7.1or2023.7.1
保育所数	托儿所数	236		2023.4.1
生活保護被保護世帯数	生活保护受保护实际家庭数	13,936		2022年度平均
病院数	医院数	132		2022.10.1
一般診療所数	一般诊疗所数	918		"
歯科診療所数	牙科诊疗所数	488		"
医師数	医师数	2,879		2020.12.31
歯科医師数	歯科医师数	731		"
看護師数	护士数	15,097		2022.12.31
<b>■生活環境■</b>	生活环境			
道路実延長	道路实际延长	20,247km		2022.4.1
道路舗装率	道路铺装修率	88.7%		"
水道普及率	水道普及率	97.7%	(27)	2022.3.31
下水道普及率	下水道普及率	61.4%	(36)	2023.3.31
<b>■教育、文化■</b>	教育、文化			
小学校数	小学数	232		2023.5.1
中学校数	中学数	132		"
義務教育学校数	义务教育学校数	4		"
高等学校数	高等学校数	51		"
大学・短期大学数	大学・短期大学数	9		"
公立図書館数	公立图书馆数	34		2023.4.1
博物館・美術館数	博物馆、美术馆数	6		2021.10.1

<b>■県民経済計算■</b>	县民经济计算		
県内総生産	县内总生产		
名目	现质	37,065亿日元	2021年度
実質	实质	36,337亿日元	"
県民所得	县民所得	25,562亿日元	"
1人当たり県民所得	县民每人所得	2,409千日元	"
<b>■財政■</b>	财政		
決算額	决算额		
一般会計歳入総額	一般会计岁入总额	7,343亿日元	2022年度
一般会計歳出総額	一般会计岁出总额	7,075亿日元	"
<b>■産業■</b>	产业		
耕地面積	农地面积	63,700ha (20)	2023. 7. 15
農業産出額	农业产出额	3,505亿日元 (6)	2022
林業産出額	林业产出额	336亿日元 (4)	2022
漁業生産額	渔业产出额	297亿日元 (13)	2021
製造品出荷額等(従業者4人以上)	制品出货额等(从业员4人以上)	16,368亿日元 (41)	2020
年間商品販売額	一年商品贩卖额	27,138亿日元 (34)	2020
事業所数(民营)	事务所数(民营)	48,940	2021. 6. 1
自動車保有台数	汽车持有台数	955,294	2023. 3. 31
宮崎空港乗降客数	宫崎机场出入境人数	2,979,930	2023
観光入込客数	来访观光客人数	12,691,000	2022

宮崎県  
9市14町3村



2024年4月1日現在


宮崎県公式サイト

<https://www.pref.miyazaki.lg.jp/language.html>

2024

统计简介

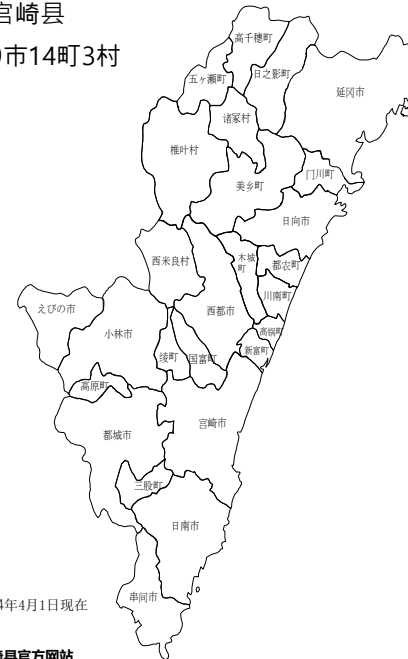
ポケット統計



宮崎県  
宮崎県

<b>■県民経済計算■</b>	县民经济计算		
県内総生産	县内总生产		
名目	现质	37,065亿日元	2021年度
実質	实质	36,337亿日元	"
県民所得	县民所得	25,562亿日元	"
1人当たり県民所得	县民每人所得	2,409千日元	"
<b>■財政■</b>	财政		
決算額	决算额		
一般会計歳入総額	一般会计岁入总额	7,343亿日元	2022年度
一般会計歳出総額	一般会计岁出总额	7,075亿日元	"
<b>■産業■</b>	产业		
耕地面積	农地面积	63,700ha (20)	2023. 7. 15
農業産出額	农业产出额	3,505亿日元 (6)	2022
林業産出額	林业产出额	336亿日元 (4)	2022
漁業生産額	渔业产出额	297亿日元 (13)	2021
製造品出荷額等(従業者4人以上)	制品出货额等(从业员4人以上)	16,368亿日元 (41)	2020
年間商品販売額	一年商品贩卖额	27,138亿日元 (34)	2020
事業所数(民营)	事务所数(民营)	48,940	2021. 6. 1
自動車保有台数	汽车持有台数	955,294	2023. 3. 31
宮崎空港乗降客数	宫崎机场出入境人数	2,979,930	2023
観光入込客数	来访观光客人数	12,691,000	2022

宮崎県  
9市14町3村



2024年4月1日現在


宮崎県公式サイト

<https://www.pref.miyazaki.lg.jp/language.html>

2024

统计简介

ポケット統計



宮崎県  
宮崎県