

[   ]の数値は全国順位です。Number in [   ] denotes National Rank				
■面積、気候■ LAND AREA & CLIMATE				
総面積	Total Land Area	7,734km <sup>2</sup> [ 14]	2024.10.1	
平均気温	Annual Average Air Temperature	18.4℃ [ 4]	2023 宮崎市 (Miyazaki City)	
年間降水量	Annual Precipitation	3,003mm [ 1]	〃	
年間日照時間	Annual Hours of Sunshine	2,213h [19]	〃	
■人口■ POPULATION				
総人口	Total Population	1,030,361	2024.10.1	
男	Male	487,140	〃	
女	Female	543,221	〃	
年齢3区分別人口	Population by Age Group			
年少人口	0-14	129,112	2024.10.1	
生産年齢人口	15-64	550,492	〃	
老年人口	65+	350,757	〃	
世帯数	Households	474,765	〃	
1世帯当たり人員	Members per Household	2.17	〃	
出生	Births	6,502	2023	
死亡	Deaths	16,212	〃	
婚姻数	Marriages	3,592	〃	
離婚数	Divorces	1,796	〃	
産業別就業人口	Employed Persons by Industry			
第1次産業	Primary Industry	52,406	2020.10.1	
第2次産業	Secondary Industry	110,264	〃	
第3次産業	Tertiary Industry	370,757	〃	

■福祉、保健、医療■ WELFARE, HEALTH & MEDICAL CARE				
平均寿命	Life Expectancy at Birth			
男	Male	81.15 [31]	2020( In years )	
女	Female	87.60 [23]	〃	
老人福祉関係施設数	Welfare Facilities for the Aged	1,024	2024.7.1	
保育所数	Day Nurseries	228	2024.4.1	
生活保護被保護世帯数	Households that Received Aid	13,880	2023年度平均(2023Fiscal year Ave.)	
病院数	Hospitals	129	2023.10.1	
一般診療所数	General Clinics	906	〃	
歯科診療所数	Dental Clinics	479	〃	
医師数	Physicians	2,908	2022.12.31	
歯科医師数	Dentists	734	〃	
看護師数	Nurses	15,097	2022.12.31	
■生活環境■ ENVIRONMENT				
道路実延長	Total Real Length of Roads	20,270km	2023.4.1	
道路舗装率	Pavement Ratio of Roads	88.7%	〃	
水道普及率	Diffusion Rate of Waterworks	97.9% [27]	2023.3.31	
下水道普及率	Diffusion Rate of Sewerage	61.8% [36]	2024.3.31	
■教育、文化■ EDUCATION & CULTURE				
小学校数	Elementary Schools	231	2024.5.1	
中学校数	Junior High Schools	132	〃	
義務教育学校数	Compulsory-level Education Institutions	5	〃	
高等学校数	Senior High Schools	51	〃	
大学・短期大学数	Universities and Junior Colleges	9	〃	
公立図書館数	Public Libraries	34	2024.4.1	
博物館・美術館数	Museums/Galleries	6	2021.10.1	

[   ]の数値は全国順位です。Number in [   ] denotes National Rank				
■面積、気候■ LAND AREA & CLIMATE				
総面積	Total Land Area	7,734km <sup>2</sup> [ 14]	2024.10.1	
平均気温	Annual Average Air Temperature	18.4℃ [ 4]	2023 宮崎市 (Miyazaki City)	
年間降水量	Annual Precipitation	3,003mm [ 1]	〃	
年間日照時間	Annual Hours of Sunshine	2,213h [19]	〃	
■人口■ POPULATION				
総人口	Total Population	1,030,361	2024.10.1	
男	Male	487,140	〃	
女	Female	543,221	〃	
年齢3区分別人口	Population by Age Group			
年少人口	0-14	129,112	2024.10.1	
生産年齢人口	15-64	550,492	〃	
老年人口	65+	350,757	〃	
世帯数	Households	474,765	〃	
1世帯当たり人員	Members per Household	2.17	〃	
出生	Births	6,502	2023	
死亡	Deaths	16,212	〃	
婚姻数	Marriages	3,592	〃	
離婚数	Divorces	1,796	〃	
産業別就業人口	Employed Persons by Industry			
第1次産業	Primary Industry	52,406	2020.10.1	
第2次産業	Secondary Industry	110,264	〃	
第3次産業	Tertiary Industry	370,757	〃	

■福祉、保健、医療■ WELFARE, HEALTH & MEDICAL CARE				
平均寿命	Life Expectancy at Birth			
男	Male	81.15 [31]	2020( In years )	
女	Female	87.60 [23]	〃	
老人福祉関係施設数	Welfare Facilities for the Aged	1,024	2024.7.1	
保育所数	Day Nurseries	228	2024.4.1	
生活保護被保護世帯数	Households that Received Aid	13,880	2023年度平均(2023Fiscal year Ave.)	
病院数	Hospitals	129	2023.10.1	
一般診療所数	General Clinics	906	〃	
歯科診療所数	Dental Clinics	479	〃	
医師数	Physicians	2,908	2022.12.31	
歯科医師数	Dentists	734	〃	
看護師数	Nurses	15,097	2022.12.31	
■生活環境■ ENVIRONMENT				
道路実延長	Total Real Length of Roads	20,270km	2023.4.1	
道路舗装率	Pavement Ratio of Roads	88.7%	〃	
水道普及率	Diffusion Rate of Waterworks	97.9% [27]	2023.3.31	
下水道普及率	Diffusion Rate of Sewerage	61.8% [36]	2024.3.31	
■教育、文化■ EDUCATION & CULTURE				
小学校数	Elementary Schools	231	2024.5.1	
中学校数	Junior High Schools	132	〃	
義務教育学校数	Compulsory-level Education Institutions	5	〃	
高等学校数	Senior High Schools	51	〃	
大学・短期大学数	Universities and Junior Colleges	9	〃	
公立図書館数	Public Libraries	34	2024.4.1	
博物館・美術館数	Museums/Galleries	6	2021.10.1	

## ■県民経済計算■ PREFECTURAL ACCOUNTS

県内総生産	Gross Prefectural Product	(Unit: ¥100 million)	
名目	At Current Prices	37,669億円	2022年度(2022Fiscal year)
実質	At Constant Prices	36,814億円	"
県民所得	Prefectural Income	25,813億円	"
1人当たり県民所得	Prefectural Income per Capita	245万3千円	"

(Unit: ¥1,000)

## ■財政■ PUBLIC FINANCE

決算額	Settlement of Accounts	(Unit: ¥100 million)	
一般会計歳入総額	Revenue of General Accounts	7,008億円	2023年度(2023Fiscal year)
一般会計歳出総額	Expenditure of General Accounts	6,772億円	"

## ■産業■ INDUSTRY

耕地面積	Area of Cultivated Land	62,500ha〔20〕	2024.7.15
農業産出額	Value of Agricultural Goods	3,720億円〔6〕	2023
林業産出額	Value of Forestry Goods	295億円〔4〕	2023
漁業生産額	Value of Fisheries Goods	312億円〔14〕	2022
製造品出荷額等(従業者4人以上)		16,368億円〔41〕	2020

Value of Manufactured Goods Shipments, etc.  
(Establishments with 4 or more workers)

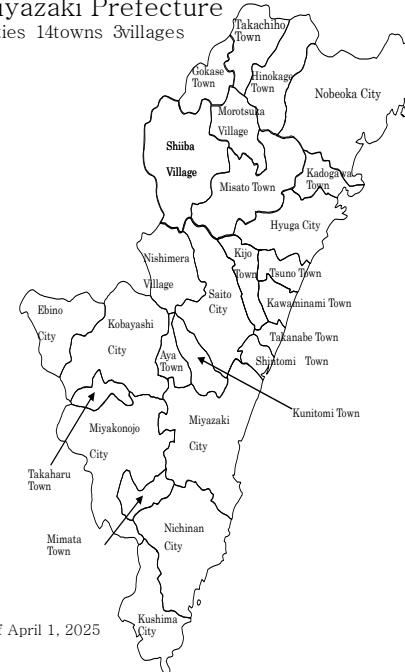
年間商品販売額	Total Annual Sales of Merchandise	27,138億円〔34〕	2020
---------	-----------------------------------	--------------	------

(Unit: ¥100 million)

事業所数(民営)	Number of Establishments (Privately Owned)	48,940	2021.6.1
自動車保有台数	Motor Vehicles Owned	955,881	2024.3.31
宮崎空港乗降客数			
Number of passengers arriving and departing from Miyazaki Airport		3,116,019	2024
観光入込客数	Number of tourists	13,574,000	2023

## Miyazaki Prefecture

9cities 14towns 3villages




As of April 1, 2025

Miyazaki Prefecture official website

<https://www.pref.miyazaki.lg.jp/language.html>

# 2025 STATISTICS IN BRIEF ポケット統計



Miyazaki Prefectural Government  
宮崎県

## ■県民経済計算■ PREFECTURAL ACCOUNTS

県内総生産	Gross Prefectural Product	(Unit: ¥100 million)	
名目	At Current Prices	37,669億円	2022年度(2022Fiscal year)
実質	At Constant Prices	36,814億円	"
県民所得	Prefectural Income	25,813億円	"
1人当たり県民所得	Prefectural Income per Capita	245万3千円	"

(Unit: ¥1,000)

## ■財政■ PUBLIC FINANCE

決算額	Settlement of Accounts	(Unit: ¥100 million)	
一般会計歳入総額	Revenue of General Accounts	7,008億円	2023年度(2023Fiscal year)
一般会計歳出総額	Expenditure of General Accounts	6,772億円	"

## ■産業■ INDUSTRY

耕地面積	Area of Cultivated Land	62,500ha〔20〕	2024.7.15
農業産出額	Value of Agricultural Goods	3,720億円〔6〕	2023
林業産出額	Value of Forestry Goods	295億円〔4〕	2023
漁業生産額	Value of Fisheries Goods	312億円〔14〕	2022
製造品出荷額等(従業者4人以上)		16,368億円〔41〕	2020

Value of Manufactured Goods Shipments, etc.  
(Establishments with 4 or more workers)

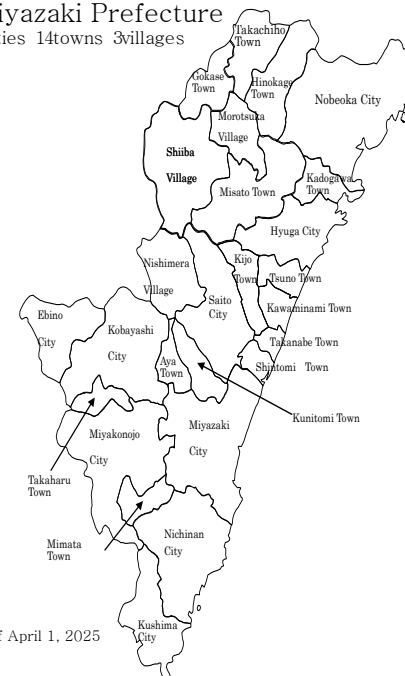
年間商品販売額	Total Annual Sales of Merchandise	27,138億円〔34〕	2020
---------	-----------------------------------	--------------	------

(Unit: ¥100 million)

事業所数(民営)	Number of Establishments (Privately Owned)	48,940	2021.6.1
自動車保有台数	Motor Vehicles Owned	955,881	2024.3.31
宮崎空港乗降客数			
Number of passengers arriving and departing from Miyazaki Airport		3,116,019	2024
観光入込客数	Number of tourists	13,574,000	2023

## Miyazaki Prefecture

9cities 14towns 3villages




As of April 1, 2025

Miyazaki Prefecture official website

<https://www.pref.miyazaki.lg.jp/language.html>

# 2025 STATISTICS IN BRIEF ポケット統計



Miyazaki Prefectural Government  
宮崎県