

平成19年度上半期

(平成19年4月1日から平成19年9月30日まで)

宮崎県公営企業業務状況説明書

(電気事業・工業用水道事業・地域振興事業)

宮 崎 県 企 業 局

目 次

第 1 章 電気事業の業務状況

I	まえがき	-----	1 頁
II	事業の概況	-----	1 "
III	経理の状況	-----	2 "
IV	資産・企業債及び借入金の現在高	-----	4 "
V	平成18年度決算の概要	-----	6 "
VI	むすび	-----	10 "

第 2 章 工業用水道事業の業務状況

I	まえがき	-----	11 頁
II	事業の概況	-----	11 "
III	経理の状況	-----	12 "
IV	資産・企業債及び借入金の現在高	-----	13 "
V	平成18年度決算の概要	-----	14 "
VI	むすび	-----	16 "

第 3 章 地域振興事業の業務状況

I	まえがき	-----	17 頁
II	事業の概況	-----	17 "
III	経理の状況	-----	18 "
IV	資産・企業債及び借入金の現在高	-----	19 "
V	平成18年度決算の概要	-----	20 "
VI	むすび	-----	22 "

第1章 電気事業の業務状況

I まえがき

電気事業の平成19年度上半期の業務状況と平成18年度決算の概要をお知らせします。

II 事業の概況

1 営業の状況

本事業は、小丸川、綾川、三財川、岩瀬川及び祝子川の各河川に河川総合開発事業の一環として建設された11発電所と猿瀬発電所の計12発電所によって事業の運営を行っているものです。

平成19年度上半期の供給電力量は、平年に比べ降雨量が少なかったことから、次の表に示しているとおおり、目標電力量に対して80.1%の達成率となりました。

また、平成18年度上半期の供給電力量に比べ、122,482kWhの減となり、対前年度同期比は、70.7%となりました。

○ 平成19年度上半期供給電力量の目標実績比較表

(単位：千kWh)

月	区分	目標電力量 (A)	実績電力量 (B)	達成率 (B) / (A) %
4		54,560	24,903	45.6
5		61,048	42,210	69.1
6		69,773	51,924	74.4
7		69,488	76,908	110.7
8		60,387	56,861	94.2
9		54,307	43,224	79.6
計		369,563	296,030	80.1

※ 平成19年度年間供給電力量(目標) 523,548千kWh

○ 供給電力量の前年度同期実績比較

(単位：千kWh)

区分	実績	対目標比
19年度上半期(A)	296,030	80.1 %
18年度上半期(B)	418,512	113.2 %
対前年度比(A) / (B)	70.7 %	(122,482 減)

2 主な工事の概況

平成19年度上半期に実施又は実施中の主な工事は次のとおりです。

(消費税抜き表示)

綾第一発電所北機主要変圧器取替
綾第一発電所南機主要変圧器取替

81,104千円

35,283千円

3 職員の状況

(単位：人)

区分	事務職員	技術職員	その他の職員	計
19年度	28	83	2	113
18年度	28	83	2	113
増減	0	0	0	0

※ 各年度9月30日現在の人員(管理者を除く。)

III 経理の状況

平成19年度上半期の予算執行状況及び平成19年9月30日現在の試算表は、次のとおりです。

1 平成19年度上半期電気事業会計予算執行状況

(1) 収益的収入及び支出

収入		(消費税込み表示) (単位:千円)		
科目	予算額	執行済額	執行率(%)	未済額
事業収益	5,297,060	2,706,643	51.1	2,590,417
営業収益	4,981,705	2,517,173	50.5	2,464,532
電力料	4,940,062	2,506,003	50.7	2,434,059
営業雑収益	41,643	11,170	26.8	30,473
財務収益	269,913	158,731	58.8	111,182
受取配当金	155,914	93,568	60.0	62,346
受取利息・基金収益	113,999	65,163	57.2	48,836
営業外収益	45,441	30,739	67.6	14,702
雑収益	45,440	30,739	67.6	14,701
その他	1	0	0.0	1
特別利益	1	0	0.0	1

支出		(消費税込み表示) (単位:千円)		
科目	予算額	執行済額	執行率(%)	予算残額
事業費	4,835,431	1,288,358	26.6	3,547,073
営業費用	4,199,755	1,085,857	25.9	3,113,898
職員給与費	1,090,264	536,358	49.2	553,906
その他	3,109,491	549,499	17.7	2,559,992
財務費用	350,803	173,780	49.5	177,023
企業債利息	338,678	173,101	51.1	165,577
一時借入金利息	12,125	679	5.6	11,446
営業外費用	240,759	28,721	11.9	212,038
消費税	166,735	0	0.0	166,735
雑損失	74,023	28,721	38.8	45,302
その他	1	0	0.0	1
特別損失	0	0	0.0	0
予備費	44,114	0	0.0	44,114

注) 執行済額は支出負担行為済額で表示(資本的支出も同じ)。

注) 営業費用その他に含まれる減価償却費・除却損や営業外費用の消費税等の執行は、決算時(年度末)に一括して行う。

(2) 資本的収入及び支出

収入		(消費税込み表示) (単位:千円)		
科目	予算額	執行済額	執行率(%)	未済額
資本的収入	385,383	8,210	2.1	377,173
貸付金返還金	350,382	8,210	2.3	342,172
その他	35,001	0	0.0	35,001

注) 貸付金返還金の未済額は、年度末に収入予定である。

支出		(消費税込み表示) (単位:千円)		
科目	予算額	執行済額	執行率(%)	予算残額
資本的支出	1,966,062	462,871	23.5	1,503,191
建設改良費	668,452	130,334	19.5	538,118
企業債償還金	667,596	332,537	49.8	335,059
貸付金	600,000	0	0.0	600,000
雑支出	14	0	0.0	14
予備費	30,000	0	0.0	30,000

注) 貸付金は、年度末に一括執行予定である。

2 電気事業会計試算表 (平成19年9月30日現在)

(消費税抜き表示)

(単位:千円)

借	方	勘定科目	貸	方
22,586,057		水力発電設備		
945,041		送電設備		
1,773,556		業務設備		
348,054		事業外固定資産		
92,792		建設仮勘定		
8,541,663		投資及び基金		
2,541,546		現金預		
412,044		未収		
3,593		貯蔵品		
41,793		各種関連		
12,738,526		短期投資		
637		夕△管理		
46,276		雑流		
8,837		仮払		
		引当		1,873,335
		雑固		30,859
		未払		0
		未払		0
		預り		4,742
		仮受		119,935
		雑流		1,842,993
		自借		26,059,781
		資入		8,584,644
		資本		2,346,259
		利本		7,790,610
		電益		2,386,670
		雑力		11,088
		受取		93,568
		受取		65,163
		営業		30,994
		特別		0
709,974		水力発電		
31,505		送電		
216,493		一般		
173,780		支払		
28,474		雑損		
51,240,641		合		51,240,641

IV 資産・企業債及び借入金の現在高

1 資産

平成19年9月30日現在の資産の状況は、次のとおりです。

(消費税抜き表示) (単位:千円)

科 目	金 額	内 容	
電気事業用固定資産	25,304,654	水力発電設備	22,586,057
		送電設備	945,041
		業務設備	1,773,556
事業外固定資産	348,054		
固定資産仮勘定	92,792	電気営業事業(改良)	92,792
投 資	4,883,150	長期投資(国債)	0
		株 式	1,546,330
		九州電力株式	1,519,258
		宮崎銀行株式	7,272
		宮崎太陽銀行株式	19,800
		長期貸付金	3,336,820
基 金	3,658,364	減債基金	1,635,029
		濁水等欠損準備基金	183,661
		退職給与基金	1,133,920
		修繕準備基金	705,754
その他投資	149	長期前払金	149
現金預金	2,541,546		
未収金	412,044		
貯蔵品	3,593		
各種関連費	41,793		
短期投資	12,738,526		
ダム管理費	637		
雑流動資産	46,276		
仮払消費税	8,837		
合 計	50,080,415		

2 企業債

平成19年9月30日現在の企業債の状況は、次のとおりです。

(1) 投資先別企業債明細

(単位：千円)

投資先	借入総額	償還済額	未償還額	備考
電気事業債	37,629,175	29,044,531	8,584,644	
川原発電所	7,415	7,415	0	
石河内第二発電所	9,885	9,885	0	
石河内第一発電所	3,248,875	2,656,161	592,714	
渡川発電所	4,051,000	3,614,866	436,134	
綾第一発電所	7,314,000	6,024,171	1,289,829	
綾第二発電所	4,056,000	3,498,967	557,033	
立花発電所	2,403,000	2,311,872	91,128	
三財発電所	2,328,000	1,390,450	937,550	
岩瀬川発電所	3,091,000	2,731,143	359,857	
祝子発電所	3,638,000	3,579,950	58,050	
上祝子発電所	1,327,000	604,121	722,879	
田代八重発電所	2,942,000	884,914	2,057,086	
浜砂発電所	1,436,000	759,491	676,509	
設備近代化	1,777,000	971,125	805,875	
公共事業債	12,000	12,000	0	
田代八重発電所	12,000	12,000	0	
固定負債	1,234,200	1,234,200	0	
投資債	1,214,200	1,214,200	0	
災害復旧債	20,000	20,000	0	
合計	38,875,375	30,290,731	8,584,644	償還率77.9%

(2) 借入先別企業債明細

(単位：千円)

借入先	借入総額	償還済額	未償還額	備考
財務省資金運用部	14,964,404	12,975,154	1,989,250	
総務省簡易保険局	4,119,300	4,119,300	0	
公営企業金融公庫	16,916,000	10,320,606	6,595,394	
宮崎銀行	1,986,620	1,986,620	0	
鹿児島銀行	383,000	383,000	0	
みずほ銀行	131,000	131,000	0	
農林中央金庫	288,000	288,000	0	
一般公募等	87,051	87,051	0	
合計	38,875,375	30,290,731	8,584,644	

3 一時借入金

平成19年9月30日現在、一時借入金はありません。

4 他会計借入金

平成19年9月30日現在、他会計からの借入金はありません。

V 平成18年度決算の概要

平成18年度電気事業決算につきましては、次の表のとおりです。以下概要を説明します。

平成18年度は、降雨量が少なかったことから、年間供給電力量は、506,695千キロワット時となり、目標の供給電力量に対し、16,853千キロワット時の減、達成率で96.8%となりました。

(1) 収益的収入及び支出

収益的収入は、電気料金収入等の営業収益4,966,381千円（うち仮受消費税236,209千円）、財務収益301,989千円等で、総額5,348,210千円（うち仮受消費税236,688千円）となりました。

これに対して、収益的支出は、営業費用が3,859,509千円（うち仮払消費税45,347千円）、財務費用369,958千円等で、総額4,480,809千円（うち仮払消費税45,975千円）となりました。

この結果、平成18年度純利益は、856,545千円となりました。

(2) 資本的収入及び支出

資本的収入は、貸付金返還金等で総額322,413千円（うち仮受消費税285千円）となりました。

これに対して、資本的支出は、建設改良費237,105千円（うち仮払消費税11,141千円）、企業債償還金657,693千円等で、総額1,194,853千円（うち仮払消費税11,141千円）となりました。

なお、平成18年度の主な工事は次のとおりです。（消費税込み表示）

渡川発電所1号シーケンサー取替工事	69,300千円
渡川発電所建屋改良工事	32,949千円
綾第二発電所2号同期遮断器盤補修工事	17,640千円

1 平成18年度電気事業会計決算報告書

(1) 収益的収入及び支出

区 分	予 算 額	決 算 額	(単位：千円)	
			予算額に比べ決算額の増減	備 考
第1款 事業収益	5,236,282	(236,688) 5,348,210	111,928	
第1項 営業収益	4,919,917	(236,209) 4,966,381	46,464	
第2項 財務収益	260,419	301,989 (479)	41,570	
第3項 営業外収益	55,944	65,157	9,213	
第4項 特別利益	2	14,683	14,681	

※ () は仮受消費税で、内書で示す。

(単位：千円)

支出 区分	予算額	決算額	翌年度繰越額	不用額	備考
第1款 事業費	4,904,943	(45,975) 4,480,809	3,524	420,610	
第1項 営業費用	4,234,434	(45,347) 3,859,509	3,524	371,401	
第2項 財務費用	379,482	369,958 (628)	0	9,524	
第3項 営業外費用	251,343	251,342	0	1	
第4項 特別損失	2	0	0	2	
第5項 予備費	39,682	0	0	39,682	

※ () は仮払消費税で、内書で示す。

(2) 資本的収入及び支出

(単位：千円)

収入 区分	予算額	決算額	予算額に比べ決算額の増減	備考
第1款 資本的収入	316,417	(285) 322,413	5,996	
第1項 工事負担金	0	(26) 552	552	
第2項 固定資産 売却代金	1	(259) 5,445	5,444	
第3項 貸付 返還金	316,416	316,416	0	
第4項 雑収入	0	0	0	

※ () は仮受消費税で、内書で示す。

(単位：千円)

支出 区分	予算額	決算額	翌年度繰越額	不用額	備考
第1款 資本的支出	1,392,491	(11,141) 1,194,853	92,174	105,464	
第1項 建設改良費	404,762	(11,141) 237,105	92,174	75,483	
第2項 企業債 償還金	657,693	657,693	0	0	
第3項 補助金 返還金	1	0	0	1	
第4項 貸付金	300,000	300,000	0	0	
第5項 雑支出	55	55	0	0	
第6項 予備費	29,980	0	0	29,980	

※ () は仮払消費税で、内書で示す。

2 平成18年度電気事業会計損益計算書

(平成18年4月1日から平成19年3月31日まで)

(消費税抜き表示) (単位:千円)

区 分	金 額		
1 営業収益			
(1) 電力料	4,687,968		
(2) 営業雑収益	42,203	4,730,171	
2 営業費用			
(1) 水力発電費	3,141,411		
(2) 送電費	153,050		
(3) 一般管理費	519,700	3,814,161	
営業利益			916,010
3 財務収益			
(1) 受取配当金	186,970		
(2) 受取利息	91,252		
(3) 基金収益	23,767	301,989	
4 営業外収益			
(1) 固定資産売却益	0		
(2) 雑収益	64,678	64,678	
5 財務費用			
(1) 支払利息	369,958	369,958	
6 営業外費用			
(1) 固定資産売却損	996		
(2) 雑損失	69,860	70,856	△ 74,147
経常利益			841,863
7 特別利益		14,682	
8 特別損失		0	14,682
当年度純利益			856,545
前年度繰越利益剰余金			0
当年度未処分利益剰余金			856,545

3 平成18年度電気事業会計貸借対照表(平成19年3月31日現在)

(消費税抜き表示) (単位:千円)

区 分	金 額		
資 産 の 部			
1 固 定 資 産			
(1) 電気事業固定資産			
イ 水力発電設備	49,342,108		
減価償却累計額	26,756,052	22,586,056	
ロ 送電設備	1,422,102		
減価償却累計額	477,060	945,042	
ハ 業務設備	2,939,681		
減価償却累計額	1,166,125	1,773,556	
電気事業固定資産合計			25,304,654
(2) 事業外固定資産			
イ 事業外固定資産	561,165		
減価償却累計額	213,111	348,054	
事業外固定資産合計			348,054
(3) 固定資産仮勘定			
イ 建設仮勘定		90,256	
固定資産仮勘定合計			90,256
(4) 投資及び基金			
イ 長期投資		4,891,360	
ロ 基金		3,658,364	
ハ その他投資		150	
投資及び基金合計			8,549,874
固定資産合計			34,292,838
2 流 動 資 産			
(1) 現金預金			2,589,033
(2) 未収金			428,656
(3) 短期投資			12,031,861
(4) 貯蔵品			3,593
(5) その他流動資産			0
流動資産合計			15,053,143
資 産 合 計			49,345,981
負 債 の 部			
3 固 定 負 債			
(1) 引当金			1,873,335
(2) その他固定負債			33,154
固定負債合計			1,906,489
4 流 動 負 債			
(1) 一時借入金			0
(2) 未払金			432,902
(3) 未払費用			141,245
(4) 預り金			5,014
(5) その他流動負債			1,746,500
流動負債合計			2,325,661
負 債 合 計			4,232,150

資本の部				
5 資本金				
(1) 自己資本金			26,059,781	
(2) 借入資本金				
イ 企業債	8,917,180			
借入資本金合計			8,917,180	
資本金合計				34,976,961
6 剰余金				
(1) 資本剰余金				
イ 国庫補助金	2,047,861			
ロ その他資本剰余金	298,397			
資本剰余金合計			2,346,258	
(2) 利益剰余金				
イ 減債積立金	1,635,030			
ロ 利益積立金	150,000			
ハ 地方振興積立金	2,150,000			
ニ 建設改良積立金	2,899,037			
ホ 緑のダム造成事業積立金	100,000			
ヘ 当年度未処分利益剰余金	856,545			
利益剰余金合計			7,790,612	
剰余金合計				10,136,870
資本合計				45,113,831
負債資本合計				49,345,981

VI むすび

以上が、電気事業の平成19年度上半期の業務状況及び平成18年度決算の概要です。

今後とも、安定した電気の供給に努めるとともに、一層の経費削減により経営基盤の強化を図り、県民福祉の増進に寄与してまいります。

第2章 工業用水道事業の業務状況

I まえがき

工業用水道事業の平成19年度上半期の業務状況と平成18年度の決算の概要をお知らせします。

II 事業の概況

1 営業の状況

本事業は、細島臨海工業地帯に工業用水を供給するものであり、給水能力は125千 m^3 /日となっています。

平成19年度上半期は、次のとおり常時使用水量7,480千 m^3 を供給し、未達水量15,326千 m^3 と合わせ、基本使用水量は22,806千 m^3 となりました。

また、常時使用水量は、目標に対する達成率が101.9%、前年度上半期実績に比べ624千 m^3 増加し、対前年度同期比は109.1%となりました。

○月別給水実績表（平成19年度上半期）

（単位：千 m^3 ）

月	区分	常時使用水量	未達水量	合計（基本使用水量）
4		1,219	2,520	3,739
5		1,263	2,600	3,863
6		1,229	2,510	3,739
7		1,270	2,593	3,863
8		1,270	2,593	3,863
9		1,229	2,510	3,739
計		7,480	15,326	22,806

○常時使用水量の目標・実績比較

（単位：千 m^3 ）

区分	目標	実績	達成率
19年度上半期(A)	7,343	7,480	101.9%
18年度上半期(B)	7,226	6,856	94.9%
対前年度比(A)/(B)	101.6%	109.1% (624増)	

2 主な工事の概況

平成19年度上半期に実施又は実施中の主な工事は次のとおりです。

（消費税抜き表示）

工業用水道施設天日乾燥場土砂除去工事 7,374千円

3 職員の状況

（単位：人）

区分	事務吏員	技術吏員	その他の職員	計
19年度	0.9	6	0	6.9
18年度	0.9	6	0	6.9
増減	0.0	0	0	0.0

※ 各年度9月30日現在の人員（管理者を除く。）

III 経理の状況

平成19年度上半期の予算執行状況及び平成19年9月30日現在の試算表は、次のとおりです。

1 平成19年度上半期工業用水道事業会計予算執行状況

(1) 収益的収入及び支出

収入		(消費税込み表示) (単位：千円)		
科 目	予 算 額	執行済額	執行率(%)	未済額
事業収益	366,063	179,855	49.1	186,208
営業収益	357,167	179,769	50.3	177,398
給水収益	355,194	178,296	50.2	176,898
その他営業収益	1,973	1,473	74.7	500
営業外収益	8,896	86	1.0	8,810
受取利息	8,896	86	1.0	8,810
その他	0	0	0.0	0
特別利益	0	0	0.0	0

注) 受取利息の執行は、決算時(年度末)に一括して行う。

支出		(消費税込み表示) (単位：千円)		
科 目	予 算 額	執行済額	執行率(%)	予算残額
事業費	333,858	80,131	24.0	253,727
営業費用	301,587	76,225	25.3	225,362
人件費	69,712	34,587	49.6	35,125
その他	231,875	41,638	18.0	190,237
営業外費用	17,575	3,906	22.2	13,669
支払利息	7,070	3,602	50.9	3,468
消費税	10,201	0	0.0	10,201
雑損失	304	304	100.0	0
特別損失	0	0	0.0	0
予備費	14,696	0	0.0	14,696

注) 執行済額は支出負担行為済額で表示(資本的支出も同じ)。

注) 営業費用その他に含まれる減価償却費・除却損や営業外費用の消費税等の執行は、決算時(年度末)に一括して行う。

(2) 資本的収入及び支出

収入		(消費税込み表示) (単位：千円)		
科 目	予 算 額	執行済額	執行率(%)	未済額
資本的収入	0	0	0.0	0
補助金	0	0	0.0	0
国庫補助金	0	0	0.0	0
固定資産売却代金	0	0	0.0	0

支出		(消費税込み表示) (単位：千円)		
科 目	予 算 額	執行済額	執行率(%)	予算残額
資本的支出	126,026	8,927	7.1	117,099
建設改良費	19,798	114	0.6	19,684
企業債償還金	11,306	5,586	49.4	5,720
借入金償還金	84,922	3,227	3.8	81,695
予備費	10,000	0	0.0	10,000

2 工業用水道事業会計試算表 (平成19年9月30日現在)

(消費税抜き表示) (単位:千円)

借方	勘定科目	貸方
3,132,887	有形固定資産	
2,859	無形固定資産	
109	建設仮勘定	
9	投資及び基金	
25,784	現金預金	
29,272	未収金	
860	貯蔵品	
1,318	仮払消費税	
1,643,000	雑流動資産	
	引当金	1,191,225
	引当金	273,712
	引当金	243
	引当金	8,492
	引当金	2,906
	引当金	2,312,252
	引当金	853,163
	引当金	87,173
	引当金	169,805
	引当金	1,513
	引当金	86
48,376	繰上金	
12,494	繰下金	
3,602	繰上金	
4,900,570	合計	4,900,570

IV 資産・企業債及び借入金の現在高

1 資産

平成18年9月30日現在の資産の状況は、次のとおりです。

(消費税抜き表示) (単位:千円)

科目	金額	内容
有形固定資産	3,132,887	
無形固定資産	2,859	電話加入権570、施設利用権182、ソフトウェア2,107
建設仮勘定	109	
投資及び基金	9	
現金預金	25,784	
未収金	29,272	
貯蔵品	860	鉄鋼類、非鉄金属類
仮払消費税	1,318	
雑流動資産	1,643,000	電気営業会計への資金融通(資金一括運用)等
合計	4,836,098	

2 企業債

平成19年9月30日現在の企業債の状況は、次のとおりです。

(単位:千円)

借入先	借入総額	償還済額	未償還額	備考
財務省資金運用部	177,000	126,808	50,192	
郵政省簡易保険局	455,000	455,000	0	
公営企業金融公庫	780,000	681,951	98,049	
宮崎銀行	717,000	717,000	0	
合計	2,129,000	1,980,759	148,241	償還率93.0%

3 一時借入金

平成19年9月30日現在、一時借入金はありません。

4 他会計借入金

平成19年9月30日現在の他会計からの借入金は次のとおりです。

(単位:千円)

借入先	借入総額	償還済額	未償還額	備考
一般会計	1,746,606	0	1,746,606	
電気事業会計	1,628,313	19,684	1,608,629	
合計	3,374,919	19,684	3,355,235	

V 平成18年度決算の概要

平成18年度工業用水道事業決算につきましては、次の表のとおりです。以下、概要を説明します。

平成18年度の給水状況は、旭化成株式会社など12社に対し、常時使用水量14,372,972^m (39,378^m/日)、未達水量が31,089,798^m (85,178^m/日)で、基本使用水量は45,462,770^m (124,556^m/日)となりました。

(1) 収益的収入及び支出

収益的収入は、営業収益が355,282千円(うち仮受消費税16,830千円)、営業外収益が62,112千円(うち仮受消費税2千円)、総額417,394千円(うち仮受消費税16,832千円)となりました。

これに対して、収益的支出は、営業費用が266,908千円(うち仮払消費税6,182千円)及び営業外費用が8,492千円で、総額275,400千円(うち仮払消費税6,182千円)となりました。

この結果、平成18年度純利益は、130,202千円となりました。

(2) 資本的収入及び支出

資本的収入は、全額補助金で37,356千円となりました。

これに対して資本的支出は、建設改良費が284,984千円(うち仮払消費税13,571千円)、企業債償還金が10,785千円及び借入金償還金が6,448千円で、総額302,217千円(うち仮払消費税13,571千円)となりました。

なお、平成18年度の主な工事は次のとおりです。

(消費税込み表示)

工業用水道施設本復旧工事(電気室建設)	80,222千円
工業用水道施設本復旧工事(電気機械設備)	158,960千円
工業用水道施設本復旧工事(遠方監視制御設備関連)	48,920千円
工業用水道施設本復旧工事(直流電源装置)	11,970千円

1 平成18年度工業用水道事業会計決算報告書

(1) 収益的収入及び支出

収入

(単位：千円)

区分	予算額	決算額	予算額に比べ決算額の増減	備考
第1款 事業収益	362,847	(16,832) 417,394	54,547	
第1項 営業収益	355,307	(16,830) 355,282	25	
第2項 営業外収益	7,538	(2) 62,112	54,574	
第3項 特別利益	2	0	△2	

※ () は仮受消費税で、内書で示す。

支出

(単位：千円)

区分	予算額	決算額	不用額	備考
第1款 事業費	333,440	(6,182) 275,400	58,040	
第1項 営業費用	312,431	(6,182) 266,908	45,523	
第2項 営業外費用	19,833	8,492	11,341	
第3項 特別損失	2	0	2	
第4項 予備費	1,174	0	1,174	

※ () は仮払消費税で、内書で示す。

(2) 資本的収入及び支出

収入

(単位：千円)

区 分	予 算 額	決 算 額	予算額に比べ決算額の増減	備 考
第1款 資本的収入	2	37,356	37,354	
第1項 補助金	1	37,356	37,355	
第2項 工事負担金	0	0	0	
第3項 固定資産 売却代金	1	0	△1	

支出

(単位：千円)

区 分	予 算 額	決 算 額	翌年度繰越額	不用額	備 考
第1款 資本的支出	304,273	(13,571) 302,217	0	2,056	
第1項 建設改良費	285,244	(13,571) 284,984	0	260	
第2項 企業債償還金	10,785	10,785	0	0	
第3項 借入金償還金	6,449	6,448	0	1	
第4項 雑支出	0	0	0	0	
第5項 予備費	1,795	0	0	1,795	

※ () は仮払消費税で、内書で示す。

2 平成18年度工業用水道事業会計損益計算書

(平成18年4月1日から平成19年3月31日まで)

(消費税抜き表示) (単位：千円)

区 分	金 額		
1 営業収益			
(1) 給水収益	336,155		
(2) その他営業収益	2,296	338,451	
2 営業費用			
(1) 運 転 費	233,217		
(2) 一 般 管 理 費	27,509	260,726	
営業利益			77,725
3 営業外収益			
(1) 受取利息	19,019		
(2) 固定資産売却益	0		
(3) 雑 収 益	43,091	62,110	
4 営業外費用			
(1) 支 払 利 息	7,596		
(2) 固定資産売却損	0		
(3) 雑 損 失	2,037	9,633	52,477
經常利益			130,202
5 特別利益			
(1) 固定資産売却益	0	0	
6 特別損失			
(1) 臨時損失	0	0	0
当年度純利益			130,202
前年度繰越欠損金			43,029
当年度未処分利益剰余金			87,173

3 平成18年度工業用水道事業会計貸借対照表(平成19年3月31日現在)
(消費税抜き表示) (単位:千円)

区 分	金 額		
資 産 の 部			
1 固 定 資 産			
(1) 有 形 固 定 資 産			
イ 土 地 地 物	11,931		
ロ 建 築 物	213,674		
ハ 構 築 物	57,424	156,250	
ニ 機 械 及 び 装 置	3,789,607		
ホ 備 品	1,183,862	2,605,745	
有 形 固 定 資 産 合 計	587,505		
(2) 無 形 固 定 資 産	230,093	357,412	
イ 電 話 加 入 権	2,602		
ロ 施 設 利 用 権	1,052	1,550	
ハ ソ フ ト ウ エ ー 工 事			
無 形 固 定 資 産 合 計			3,132,888
(3) 建 設 仮 勘 定			
(4) 投 資 及 び 基 金			
イ 長 期 前 払 金			
ロ 投 資 及 び 基 金 合 計		9	9
2 流 動 資 産			
(1) 現 金 預 金			53,931
(2) 未 収 収 入 金			34,461
(3) 貯 蔵 品			860
(4) そ の 他 流 動 資 産			1,563,000
流 動 資 産 合 計			1,652,252
負 債 の 部			
3 固 定 負 債			
(1) 他 会 社 借 入 金			1,191,225
(2) 引 当 金			273,712
固 定 負 債 合 計			1,464,937
4 流 動 負 債			
(1) 未 払 金			6,186
(2) 未 払 費 用			52,428
(3) 預 り 金			150
(4) そ の 他 流 動 負 債			0
流 動 負 債 合 計			58,764
資 本 の 部			
5 資 本 金			
(1) 自 己 資 本 金			2,906
(2) 借 入 資 本 金			
イ 企 業 借 入 金	153,827		
ロ 他 会 社 借 入 金	2,167,237		
借 入 資 本 金 合 計			2,321,064
6 剰 余 金			
(1) 資 本 剰 余 金			
イ 受 贈 財 産 評 価 額	115,897		
ロ 国 庫 補 助 金	662,168		
ハ そ の 他 資 本 剰 余 金	75,098		
資 本 剰 余 金 合 計			853,163
(2) 利 益 剰 余 金			
イ 当 年 度 未 処 分 利 益 剰 余 金	87,173		
利 益 剰 余 金 合 計			87,173
資 本 金 合 計			940,336
資 産 合 計			3,264,306
負 債 資 本 合 計			4,788,007

VI むすび
以上が、工業用水道事業の平成19年度上半期の業務状況及び平成18年度決算の概要です。
今後とも、安定した工業用水の供給に努めるとともに、一層の経費削減により経営基盤の強化を
図り、公共の福祉の増進に寄与して参ります。

第3章 地域振興事業の業務状況

I まえがき

地域振興事業の平成19年度上半期の業務状況と平成18年度決算の概要をお知らせします。

II 事業の概況

1 営業の状況

本事業は、地域振興と県民福祉の向上に寄与するため、一ツ瀬川の河川敷に気軽に利用できるスポーツレクリエーション施設としてゴルフコースを設置しているものです。

平成19年度上半期の利用状況は、次の表のとおり17,653人となり、目標人員に対して103.2%の達成率となりました。

また、平成18年度上半期の施設利用者数に比べ、60人の増となり、対前年度同期比は、100.3%となりました。

○施設利用者数の目標実績比較表（平成19年度上半期）

（単位：人）

月	区分	目標 (A)	実績 (B)	達成率 (B/A)%
4		3,452	3,704	107.3
5		3,648	3,901	106.9
6		2,800	2,992	106.9
7		2,552	1,996	78.2
8		2,200	2,289	104.0
9		2,452	2,771	113.0
計		17,104	17,653	103.2

○施設利用者の前年度同期実績比較

（単位：人）

区 分	実 績	対目標比
19年度上半期 (A)	17,653	103.2 %
18年度上半期 (B)	17,593	108.8 %
対前年度比 (A) / (B)	100.3 %	(60 増)

2 主な工事の概況

平成19年度上半期に実施又は実施中の工事はありません。

3 職員の状況

（単位：人）

区 分	事務吏員	技術吏員	その他の職員	計
19年度	0.1	0	0	0.1
18年度	0.1	0	0	0.1
増 減	0.0	0	0	0.0

※ 各年度9月30日現在の人員（管理者を除く。）

III 経理の状況

平成19年度上半期の予算執行状況及び平成19年9月30日現在の試算表は、次の表のとおりです。

1 平成19年度上半期地域振興事業会計予算執行状況

(1) 収益的収入及び支出

収入		(消費税込み表示) (単位：千円)		
科 目	予 算 額	執行済額	執行率(%)	未済額
事業収益	29,008	11,340	39.1	17,668
営業収益	27,931	11,340	40.6	16,591
施設利用料	26,250	11,340	43.2	14,910
その他営業収益	1,681	0	0.0	1,681
営業外収益	1,077	0	0.0	1,077
受取利息	1,077	0	0.0	1,077
その他	0	0	0.0	0
特別利益	0	0	0.0	0

注) 営業収益のその他営業収益(乗用カート賃借料)及び営業外収益の受取利息の執行は、決算時(年度末)に一括して行う。

支出		(消費税込み表示) (単位：千円)		
科 目	予 算 額	執行済額	執行率(%)	予算残額
事業費用	28,198	4,627	16.4	23,571
営業費用	22,795	4,502	19.7	18,293
人件費	912	388	42.5	524
その他	21,883	4,114	18.8	17,769
営業外費用	1,403	125	8.9	1,278
支払利息	250	125	50.0	125
消費税	1,153	0	0.0	1,153
雑損失	0	0	0.0	0
特別損失	0	0	0.0	0
予備費	4,000	0	0.0	4,000

注) 執行済額は支出負担行為済額で表示(資本的支出も同じ)。

注) 営業費用その他に含まれる減価償却費・除却損、営業外費用の消費税の執行は、決算時(年度末)に一括して行う。

(2) 資本的収入及び支出

収入		(消費税込み表示) (単位：千円)		
科 目	予 算 額	執行済額	執行率(%)	未済額
資本的収入	0	0	0.0	0
固定資産売却代金	0	0	0.0	0

支出		(消費税込み表示) (単位：千円)		
科 目	予 算 額	執行済額	執行率(%)	予算残額
資本的支出	13,968	4,984	35.7	8,984
建設改良費	0	0	0.0	0
借入金償還金	9,968	4,984	50.0	4,984
予備費	4,000	0	0.0	4,000

2 地域振興事業会計試算表（平成19年9月30日現在）
（消費税抜き表示）（単位：千円）

借方	勘定科目	貸方
662,143	スポ・レク施設	
0	建設仮勘定	
7,000	投資	
3,256	現金預金	
1,890	未収金	
5	仮払消費税	
194,600	その他流動資産	9,962
	引未払	
	未預仮雑借	
	受流已入	540
	の他設	20
	の設	66,698
42,296	の設	827,790
	の設	
3,011	の設	10,800
1,484	の設	0
125	の設	
915,810	合計	915,810

IV 資産・企業債及び借入金の現在高

1 資産

平成19年9月30日現在の資産の状況は、次のとおりです。
（消費税抜き表示）（単位：千円）

科目	金額	内容
スポ・レク施設	662,143	
建設仮勘定		
投資	7,000	(財)一ツ瀬川県民スポーツセンター出資金
現金預金	3,256	
未収金	1,890	
仮払消費税	5	
その他流動資産	194,600	電気事業会計への資金融通（資金一括運用）
合計	868,894	

2 企業債

平成19年9月30日現在の企業債の状況は、次のとおりです。
（単位：千円）

借入先	借入総額	償還済額	未償還額	備考
公営企業金融公庫	80,000	80,000	0	
合計	80,000	80,000	0	償還率100%

3 一時借入金

平成19年9月30日現在、一時借入金はありません。

4 他会計借入金

平成19年9月30日現在の他会計からの借入金は次のとおりです。
（単位：千円）

借入先	借入総額	償還済額	未償還額	備考
電気事業会計	895,000	67,210	827,790	
合計	895,000	67,210	827,790	償還率 7.5%

V 平成18年度決算の概要

平成18年度地域振興事業決算につきましては、次の表に示すとおりです。以下概要を説明します。

一ツ瀬川県民スポーツレクリエーション施設は、平成2年11月から開業しており、平成18年度からは指定管理者制度を導入しました。

ゴルフ場の利用者数は38,520人で、目標(35,000人)に対して110.1%となりました。

また、施設利用料収入は26,401千円となり、目標(25,000千円)に対して105.6%となりました。

(1) 収益的収入及び支出

収益的収入は、営業収益が29,189千円(うち仮受消費税1,390千円)及び営業外収益が9,723千円(うち仮受消費税95千円)で、総額38,912千円(うち仮受消費税1,485千円)となりました。

これに対して、収益的支出は、営業費用が29,647千円(うち仮払消費税188千円)及び営業外費用が1,491千円で、総額31,138千円(うち仮払消費税188千円)となりました。

この結果、平成18年度純利益は、7,716千円となりました。

(2) 資本的収入及び支出

資本的収入は、ありませんでした。

これに対して資本的支出は、建設改良費1,235千円(うち仮払消費税58千円)及び負担金9,968千円で、総額11,203千円(うち仮払消費税58千円)となりました。

なお、平成18年度に実施した主な工事は次のとおりです。

一ツ瀬川県民スポーツレクリエーション施設	(消費税込み表示)
空調機器取替工事	1,365千円
一ツ瀬川県民スポーツレクリエーション施設	
管理道路補修工事	1,953千円

1 平成18年度地域振興事業会計決算報告書

(1) 収益的収入及び支出

(単位：千円)

区 分	予 算 額	決 算 額	予算額に比べ決算額の増減	備 考
第1款 事業収益	34,393	(1,485) 38,912	4,519	
第1項 営業収益	27,931	(1,390) 29,189	1,258	
第2項 営業外収益	6,460	(95) 9,723	3,263	
第3項 特別利益	2	0	△2	

※ () は仮受消費税で、内書で示す。

(単位：千円)

区 分	予 算 額	決 算 額	不 用 額	備 考
第1款 事業費	33,310	(188) 31,138	2,172	
第1項 営業費用	29,940	(188) 29,647	293	
第2項 営業外費用	1,503	1,491	12	
第3項 特別損失	2	0	2	
第4項 予備費	1,865	0	1,865	

※ () は仮払消費税で、内書で示す。

(2) 資本的収入及び支出

収入

(単位：千円)

区 分	予 算 額	決 算 額	予算額に比べ決算額の増減	備 考
第1款 資本的収入	1	0	△ 1	
第1項 貸付金 返還金	0	0	0	
第2項 固定資産 売却代金	1	0	△ 1	

支出

(単位：千円)

区 分	予 算 額	決 算 額	翌年度繰越額	不用額	備 考
第1款 資本的支出	15,292	(58) 11,203	0	4,089	
第1項 建設改良費	1,324	(58) 1,235	0	89	
第2項 負担金	9,968	0 9,968	0	0	
第3項 予備費	4,000	0	0	4,000	

※ () は仮払消費税で、内書で示す。

2 平成18年度地域振興事業会計損益計算書

(平成18年4月1日から平成19年3月31日まで)

(消費税抜き表示) (単位：千円)

区 分	金 額		
1 営業収益			
(1) 施設利用料	26,401		
(2) その他営業収益	1,398	27,799	
2 営業費用			
(1) 施設管理費	27,441		
(2) 一般管理費	2,018	29,459	
営業損失			1,660
3 営業外収益			
(1) 受取利息	2,162		
(2) 雑収益	7,466	9,628	
4 営業外費用			
(1) 支払利息	252		
(2) 雑損失	0	252	9,376
經常損失			7,716
5 特別利益		0	
6 特別損失		0	0
当年度純利益			7,716
前年度繰越欠損金			50,012
当年度未処理欠損金			42,296

3 平成18年度地域振興事業会計貸借対照表 (平成19年3月31日現在)
(消費税抜き表示) (単位:千円)

区 分	金 額	金 額	金 額
資 産 の 部			
1 固定資産			
(1) 有形固定資産			
イ 土地建物	237,899	28,456	
減価償却累計額	118,243	119,656	
ハ 構築物	642,079		
減価償却累計額	135,471	506,608	
ニ 機械及び装置	36,254		
減価償却累計額	33,560	2,694	
ホ 備品	13,511		
減価償却累計額	8,957	4,554	
有形固定資産合計			661,968
(2) 無形固定資産			
イ ソフトウェア		175	
無形固定資産合計			175
(3) 投出資		7,000	
投資資産合計			7,000
固定資産合計			669,143
2 流動資産			
(1) 現金			5,757
(2) 未収金			10,397
(3) その他流動資産			183,500
流動資産合計			199,654
流動負債			868,797
負 債 の 部			
3 固定負債			
(1) 引当金			9,962
固定負債合計			9,962
4 流動負債			
(1) 未払金			1,658
(2) 未払費用			1
(3) 預り金			0
(4) その他流動負債			0
流動負債合計			1,659
負債合計			11,621
資 本 の 部			
5 資本金			
(1) 自己資本			66,698
(2) 借入金		832,774	
借入金合計			832,774
資本合計			899,472
6 剰余金			
(1) 利益剰余金		42,296	
利益剰余金合計			△ 42,296
剰余金合計			△ 42,296
資本負債合計			857,176
負債資本合計			868,797

VI むすび
 以上が、地域振興事業の平成19年度上半期の業務状況及び平成18年度決算の概要です。
 今後とも、利用者の増加に努めるとともに、一層の経費削減により健全な経営基盤を確立し、
 県民福祉の増進に寄与してまいります。

宮崎県公営企業（県立病院事業）業務状況報告書

平成19年度上半期

（平成19年4月1日から平成19年9月30日まで）

平成19年度上半期

(平成19年4月1日から平成19年9月30日まで)

宮崎県公営企業（県立病院事業）業務状況報告書

宮崎県病院局経営管理課

1 業務の概況

平成19年度上半期の業務の概況は、次のとおりです。

(1) 患者の概況

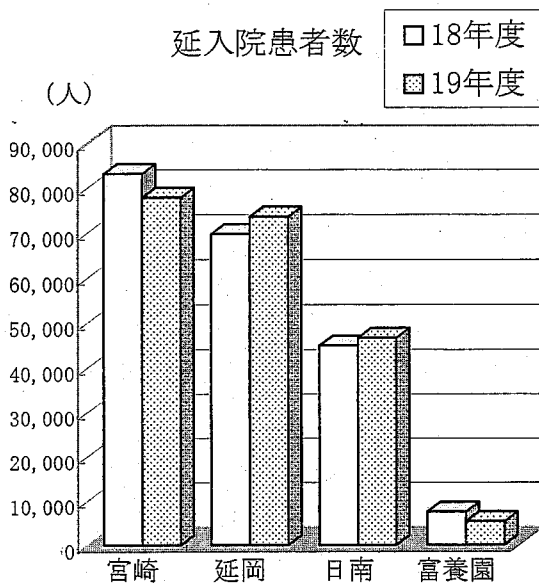
平成19年度上半期における利用患者数は、延入院患者数 203,016人、延外来患者数 209,034人で、前年度同期と比較すると、入院で 1,864人減少、外来で 6,338人増加しています。

ア 延入院患者数

病床の種類別患者数をみると一般 197,773人、精神 5,243人となっています。病床利用率（稼働病床）は84.7%で、その内訳は一般病床（感染症病床含む）86.5%、精神病床48.6%となっています。

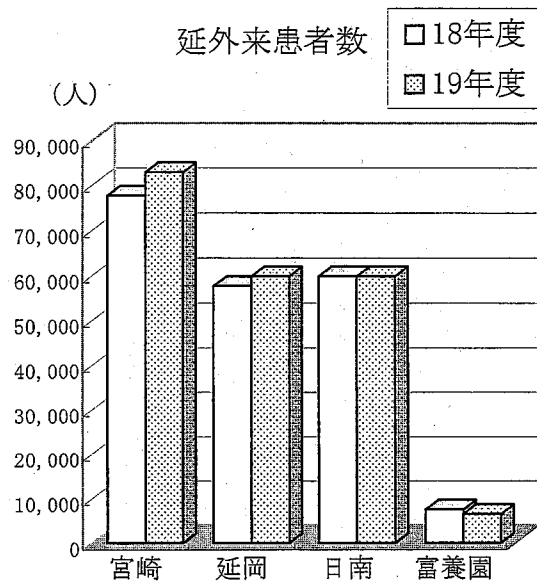
イ 延外来患者数

外来患者の種類別患者数をみると、一般 200,515人、精神 8,519人となっています。



(単位：人)

病院名	宮崎	延岡	日南	富養園	計
18年度	83,068	69,602	44,837	7,373	204,880
19年度	77,752	73,474	46,547	5,243	203,016



(単位：人)

病院名	宮崎	延岡	日南	富養園	計
18年度	77,689	57,666	59,866	7,475	202,696
19年度	82,922	59,834	59,856	6,422	209,034

(2) 職員の状況

(単位：人)

職種	医師	薬剤師	放射線技師	検査師	その他の医療技術員	看護師	准看護師	事務員	技術員	計
18	164	32	35	52	29	933	13	81	22	1,361
19	174	32	34	51	28	911	7	88	8	1,333
増減	10	0	-1	-1	-1	-22	-6	7	-14	-28

※ 各年度9月30日現在です。また、管理者を除いた数です。

2 経理の状況

平成19年度上半期の経理の状況は、次のとおりです。

(1) 収益的収支

(単位：千円)

区分 病院名	年度	収 益 (A)				費 用 (B)				差 引 A - B
		医業収益	医業外収益	特別利益	計	医業費用	医業外費用	特別損失	計	
宮崎病院	18	4,730,397	707,752	0	5,438,149	4,927,355	155,260	0	5,082,615	355,534
	19	4,740,295	909,176	0	5,649,471	4,860,763	144,920	0	5,005,683	643,788
	増減	9,898	201,424	0	211,322	-66,592	-10,340	0	-76,932	288,254
延岡病院	18	3,693,532	649,327	0	4,342,859	4,354,936	319,334	0	4,674,270	-331,411
	19	4,303,445	823,956	0	5,127,401	4,546,272	316,865	0	4,863,137	264,264
	増減	609,913	174,629	0	784,542	191,336	-2,469	0	188,867	595,675
日南病院	18	2,049,687	482,977	0	2,532,664	2,603,689	207,756	0	2,811,445	-278,781
	19	2,299,014	612,426	0	2,911,440	2,623,172	198,788	0	2,821,960	89,480
	増減	249,327	129,449	0	378,776	19,483	-8,968	0	10,515	368,261
富養園	18	220,803	232,235	0	453,038	557,283	2,353	0	559,636	-106,598
	19	203,055	313,047	0	516,102	379,069	2,419	0	381,488	134,614
	増減	-17,748	80,812	0	63,064	-178,214	66	0	-178,148	241,212
計	18	10,694,419	2,072,291	0	12,766,710	12,443,263	684,703	0	13,127,966	-361,256
	19	11,545,809	2,658,605	0	14,204,414	12,409,276	662,992	0	13,072,268	1,132,146
	増減	851,390	586,314	0	1,437,704	-33,987	-21,711	0	-55,698	1,493,402

※ この表は、予算執行額で作成しています。

(2) 資本的収支

(単位：千円)

収 入		支 出	
科 目	金 額	科 目	金 額
企 業 債	0	建 設 改 良 費	152,790
一 般 会 計 出 資 金	0	企 業 債 償 還 金	1,329,277
一 般 会 計 負 担 金	688,078	開 発 費	0
固 定 資 産 売 却 代 金	0		
補 助 金	0		
そ の 他 資 本 的 収 入	0		
計	688,078	計	1,482,067
		収 支 差 引	-793,989

※ この表は、予算執行額で作成しています。

(3) 損益計算書

(平成19年4月1日～平成19年9月30日)

(単位：千円)

費 用 の 部		収 入 の 部	
科 目	金 額	科 目	金 額
医 業 費 用	12,182,808	医 業 収 益	11,536,802
給 与 費	6,070,709	入 院 収 益	8,933,652
材 料 費	3,323,465	外 来 収 益	1,864,040
経 費	1,439,774	一 般 会 計 負 担 金	559,152
減 価 償 却 費	1,309,138	そ の 他 医 業 収 益	179,958
資 産 減 耗 費	3,641		
研 究 研 修 費	36,081	医 業 外 収 益	2,657,523
医 業 外 費 用	879,684	受 取 利 息 配 当 金	9,733
支 払 利 息 及 び	563,702	患 者 外 給 食 収 益	0
企 業 債 取 扱 諸 費	0	一 般 会 計 負 担 金	2,057,559
患 者 外 給 食 材 料 費	0	一 般 会 計 補 助 金	567,340
雑 損 失	246,305	補 助 金	0
繰 延 勘 定 償 却	69,677	そ の 他 医 業 外 収 益	22,891
特 別 損 失	0	特 別 利 益	0
当 期 純 利 益	1,131,833		
合 計	14,194,325	合 計	14,194,325

※ この表は、消費税及び地方消費税抜きで作成しています。

(4) 貸借対照表 (平成19年9月30日現在)

(単位:千円)

資 産 の 部		負 債 ・ 資 本 の 部	
勘 定 科 目	金 額	勘 定 科 目	金 額
固定資産	39,011,245	固定負債	81,764
有形固定資産	38,090,917	他会計借入金	0
土地	4,002,536	引当金	81,764
建物	49,467,834	退職給与引当金	81,764
建物減価償却累計額	21,129,970	その他固定負債	0
構築物	1,702,927	流動負債	12,548,970
構築物減価償却累計額	1,015,018	一時借入金	0
器械備品	19,748,580	未払金	759,591
器械備品減価償却累計額	14,767,670	その他流動負債	11,789,379
車輛	14,753	負債合計	12,630,734
車輛減価償却累計額	8,049		
建設仮勘定	74,994	資本金	49,008,142
無形固定資産	920,328	自己資本金	12,743,396
電話加入権	2,468	借入資本金	36,264,746
電信電話専用施設利用権	0	企業債	35,568,826
その他無形固定資産	906,035	他会計借入金	695,920
建設仮勘定	11,825	剰余金	-2,874,060
投資	0	資本剰余金	20,322,138
その他投資	0	受贈財産評価額	146,213
流動資産	18,450,860	国庫補助金	1,651,680
現金預金	3,028,163	一般会計負担金	18,412,972
未収金	3,538,859	その他資本剰余金	111,273
有価証券	0	欠損金	23,196,198
貯蔵品	173,766	当年度未処理欠損金	24,328,031
前払金	2,965	当期純利益	1,131,833
その他流動資産	11,707,107	資本合計	46,134,082
繰延勘定	1,302,711		
控除対象外消費税額	1,159,067		
開発費	143,644		
資産合計	58,764,816	負債・資本合計	58,764,816

※ この表は、消費税及び地方消費税抜きで作成しています。

(5) 借入資本金等

平成19年9月30日現在では、次のとおりです。

ア 借入資本金

(ア) 企業債明細表

(単位：千円)

区分 病院名	借入総額	償 還 額		未償還残高	備 考
		当年度	累 計		
宮崎病院	9,813,000	425,992	5,075,158	4,737,842	
延岡病院	21,656,000	528,560	4,432,982	17,223,018	
日南病院	16,515,000	368,427	2,935,497	13,579,503	
富 養 園	77,000	6,298	48,537	28,463	
計	48,061,000	1,329,277	12,492,174	35,568,826	

(イ) 一般会計借入金明細表

(単位：千円)

区分 病院名	借入総額	償 還 額		未償還残高	備 考
		当年度	累 計		
宮崎病院	1,189,093	0	826,130	362,963	
延岡病院	867,400	0	678,595	188,805	
日南病院	451,769	0	330,876	120,893	
富 養 園	152,809	0	129,550	23,259	
計	2,661,071	0	1,965,151	695,920	

イ 固定負債

一般会計借入金 なし

ウ 流動負債

一時借入金 なし

3 平成18年度 県立病院事業会計決算について

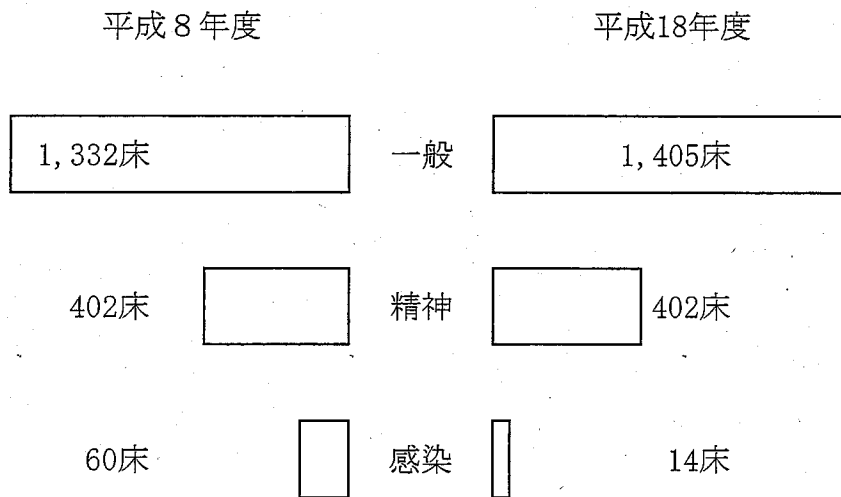
(1) 概要

平成18年度の県立病院の運営に当たりましては、経済性の発揮と公共の福祉の増進を基本原則として、高度化、多様化する県民の医療需要に応えるため、4月から地方公営企業法の規定の全部を適用し、8月には5年間を計画期間とする中期経営計画を策定するなど、経営の健全化をより一層進める体制づくりに取り組みました。また、診療内容の充実と諸経費の効率的な執行に努めるとともに、施設・医療器械等の整備充実を図り、良質で高度な医療を提供できる地域医療体制の整備に努めるなど、公的医療機関としての機能の充実と患者サービスの向上に努めました。

(2) 平成18年度における経営及び施設整備の概要

ア 総病床数は1,821床で、10年前の平成8年度と比較すると下図のように推移しています。

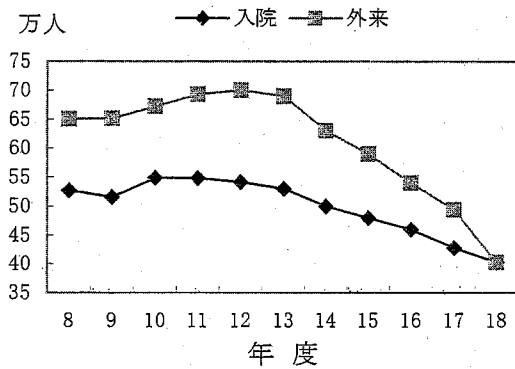
病種別病床数（許可）



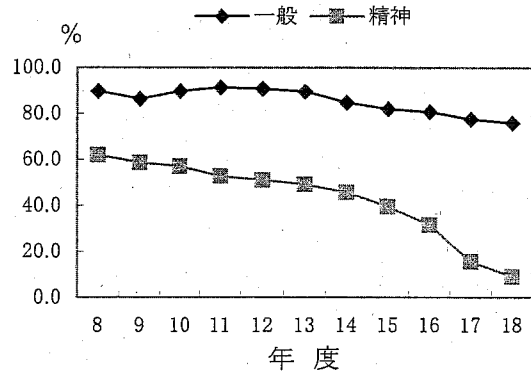
※ 感染症病床はH10までは伝染病病床

イ 利用患者数は、延入院患者数 402,667人、延外来患者数 402,854人、1日平均入院患者数 1,103人、外来患者数 1,644人、病床利用率（許可）は60.6%で、その内訳は一般病床（感染症病床除く）75.9%、精神病床 9.2%となっています。
 なお、年度別の利用患者数及び病床利用率は、下図のように推移しています。

年度別延患者数

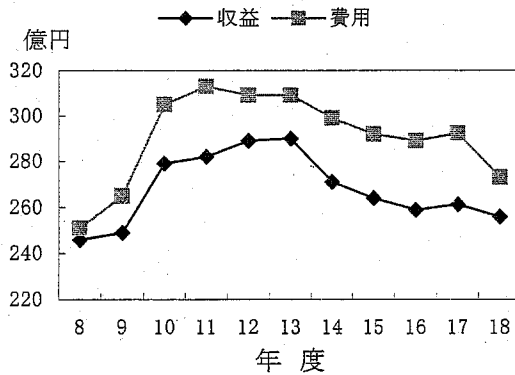


年度別病床利用率



ウ 収益的収支は、総収益25,605,369千円に対し、総費用27,317,348千円で差引1,711,979千円の純損失を計上しました。なお、年度別の収支状況は、下図のように推移しています。

年度別収支状況



エ 資本的収支は、総収入 2,046,807千円、総支出 3,326,518千円となりました。

オ 施設整備の状況は、宮崎病院にがん治療センターを整備しました。

医療器械では、宮崎病院にマルチスライスCT、延岡病院に循環器用X線診断装置、日南病院に一般撮影用CRシステムなどを整備し、公的医療機関としての機能の充実と患者サービスの向上に努めました。

(3) 損益計算書及び貸借対照表

ア 損益計算書 (平成18年4月1日～平成19年3月31日)

(単位：千円)

費用の部		収入の部	
科目	金額	科目	金額
医業費用	25,486,605	医業収益	21,896,786
給与	12,891,490	入院収益	16,971,249
材料	6,525,935	外来収益	3,753,076
経費	3,342,957	一般会計負担金	827,922
減価償却費	2,581,394	その他医業収益	344,539
資産減耗費	74,211		
研究費	70,618	医業外収益	3,677,769
医業外費用	1,830,744	受取利息配当金	3,779
支払利息及び	1,167,563	患者外給食収益	0
企業債取扱諸費	0	一般会計負担金	2,978,111
患者外給食材料費	0	一般会計補助金	567,340
雑損	529,610	補助金	27,429
繰延勘定償却	133,571	その他医業外収益	101,110
特別損失	0	特別利益	30,815
		当期純損失	1,711,979
合計	27,317,349	合計	27,317,349

※ この表は、消費税及び地方消費税抜きで作成しています。

イ 貸借対照表 (平成19年3月31日現在)

(単位：千円)

資産の部		負債・資本の部	
勘定科目	金額	勘定科目	金額
固定資産	40,174,133	固定負債	81,764
有形固定資産	39,150,746	他会計借入金	0
土地	4,002,536	引当金	81,764
建物	49,467,834	退職給与引当金	81,764
建物減価償却累計額	20,441,499	その他固定負債	0
構築物	1,702,927	流動負債	11,666,494
構築物減価償却累計額	980,214	一時借入金	0
器械備品	19,664,001	未払金	2,338,213
器械備品減価償却累計額	14,296,792	その他流動負債	9,328,281
車輛	15,548		
車輛減価償却累計額	7,947	負債合計	11,748,258
建設仮勘定	24,352		
無形固定資産	1,023,387	資本金	50,337,419
電話加入権	2,468	自己資本金	12,743,396
電信電話専用施設利用権	0	借入資本金	37,594,023
その他無形固定資産	1,020,919	企業	36,898,103
建設仮勘定	0	他会計借入金	695,920
投資	0	剰余金	-4,694,086
その他投資	0	資本剰余金	19,633,945
流動資産	15,851,604	受贈財産評価額	146,097
現金預金	2,730,685	国庫補助金	1,651,681
未収金	3,693,763	一般会計負担金	17,724,894
有価証券	0	その他資本剰余金	111,273
貯蔵品	200,814	欠損金	24,328,031
前払金	0	当年度未処理欠損金	24,328,031
その他流動資産	9,226,342		
繰延勘定	1,365,854	資本合計	45,643,333
控除対象外消費税額	1,206,136		
開発費	159,718		
資産合計	57,391,591	負債・資本合計	57,391,591

※ この表は、消費税及び地方消費税抜きで作成しています。

(4) 業務

ア 業務量

区 分	入院患者延数	外来患者延数	合 計	1日平均患者数			病床利用率	
				入院	外来	計	許可病床	稼働病床
							(1,821)	(1,331)
	人	人	人	人	人	人	%	%
平成17年度	428,016	493,535	921,551	1,173	2,023	3,196	64.4	78.7
平成18年度	402,667	402,854	805,521	1,103	1,644	2,747	60.6	80.4
増 減	-25,349	-90,681	-116,030	-70	-379	-449	-3.8	1.7

※ 平成17年度の稼働病床は、4月～9月は1,513床、10月は1,464床、11月～3月は1,466床。平成18年度の稼働病床は、4月～9月は1,409床、10月～12月は1,339床、1月～3月は1,331床。

イ 事業収入に関する事項

科 目	平成17年度	平成18年度	前 年 度 比 較		患者1人1日当たり		
			増 減 額	増減率	17年度	18年度	増減額
	円	円	円	%	円	円	円
医業収益	(22,263,462,026) 22,246,389,985	(21,914,065,233) 21,896,785,831	(-349,396,793) -349,604,154				
				-1.6	24,140	27,183	3,043
医業外収益	(3,892,267,019) 3,891,195,905	(3,678,711,963) 3,677,768,609	(-213,555,056) -213,427,296				
				-5.5	4,223	4,566	343
特別利益	(0) 0	(30,815,040) 30,815,040	(30,815,040) 30,815,040				
				皆増	0	38	38
計	(26,155,729,045) 26,137,585,890	(25,623,592,236) 25,605,369,480	(-532,136,809) -532,216,410				
				-2.0	28,363	31,787	3,424

※ () 内は、予算執行額

ウ 事業費に関する事項

科 目	平成17年度	平成18年度	前 年 度 比 較		患者1人1日当たり		
			増 減 額	増減率	17年度	18年度	増減額
	円	円	円	%	円	円	円
医業費用	(27,888,813,819) 27,395,703,592	(25,968,595,615) 25,486,604,281	(-1,920,218,204) -1,909,099,311				
				-7.0	29,728	31,640	1,912
医業外費用	(1,364,697,798) 1,841,343,227	(1,366,169,384) 1,830,744,148	(1,471,586) -10,599,079				
				-0.6	1,998	2,273	275
特別損失	(0) 0	(0) 0	(0) 0				
				-	0	0	0
計	(29,253,511,617) 29,237,046,819	(27,334,764,999) 27,317,348,429	(-1,918,746,618) -1,919,698,390				
				-6.6	31,726	33,913	2,187

※ () 内は、予算執行額

(5) 企業債等の概況

平成19年3月31日現在では、次のとおりです。

ア 企業債

(単位：千円)

区分 病院名	借入総額	償 還 額		未償還残高	備考
		当年度	累 計		
宮 崎 病 院	10,278,000	905,818	5,114,166	5,163,834	
延 岡 病 院	22,003,000	920,728	4,251,422	17,751,578	
日 南 病 院	16,587,000	641,036	2,639,070	13,947,930	
富 養 園	96,000	15,228	61,239	34,761	
計	48,964,000	2,482,810	12,065,897	36,898,103	

イ 一時借入金

なし

(6) 職員の状況

平成18年度末の職員の状況は、下表のとおりです。病院別では、宮崎病院 519人、延岡病院 452人、日南病院 284人、富養園78人、経営管理課23人となっています。

(単位：人)

職種 年度	医 師	薬剤師	放射線 技 師	検 査 技 師	その 他の医療 技術員	看護師	准看護師	事務員	技術員	計
	平成17年度	168	31	34	51	29	933	28	66	134
平成18年度	164	32	35	52	29	928	13	81	22	1,356
増 減	-4	1	1	1	0	-5	-15	15	-112	-118

※ 各年度3月31日現在です。また、18年度は管理者を除いた数です。

4 むすび

以上が県立病院事業の平成19年度上半期の業務状況と、平成18年度決算の概要です。公立病院の経営は、医療費抑制のなかで高齢社会や疾病構造の変化への対応を迫られるなど、非常に厳しい状況にあります。今後とも病院機能の整備充実を図り、県民医療サービスのより一層の向上に努めてまいりたいと存じます。