


市の木：くろがねもち

市の花：かな

市の花木：ふじ

市の鳥：-

	のべおかし		
	延岡市		
市町村コード	452033	類似団体類型	Ⅲ-3 (一般市)
所在地	〒 882 - 8686 延岡市東本小路2-1		
	TEL 0982 - 34 - 2111 FAX 0982 - 34 - 2110		
HP	http://www.city.nobeoka.miyazaki.jp		
E-MAIL	mailbox@city.nobeoka.miyazaki.jp		
沿革			
昭 8. 2. 11	延岡町が市となる		
昭11. 10. 25	伊形村、東海村を廃し市に編入		
昭30. 4. 1	南方村、南浦村を廃し市に編入		
平18. 2. 20	北方町、北浦町を廃し市に編入		
平19. 3. 31	北川町を廃し市に編入		

市町村のPR

市民力・地域力・都市力が躍動するまち のべおか

延岡市は、日向灘に面し、九州山地から清流五ヶ瀬川の注ぐ自然豊かな都市です。古くは城下町として、現在は東九州を代表する工業都市として発展を続けてきました。平成18、19年の北方町、北浦町、北川町との合併を経て、九州の市では二番目の面積を有する、多くの観光資源に恵まれた市になりました。高速交通網の段階的な整備により、東九州のクロスポイントとしての拠点性が高まる中、現在、「新しい延岡づくり」の展開を進めております。

〇名所・旧跡

祖母傾国定公園、日豊海岸国定公園、愛宕山公園(日本夜景遺産)、大崩山、比叡山、那智の滝、鹿川渓谷、北川湿原、鬼の目山の天然杉・ツチビノキ、熊野江神社のヤッコソウ、延岡城跡(続日本100名城)、内藤記念館、南方古墳群、岩熊井堰、北川陵墓参考地、西南の役「和田越決戦場」、西郷隆盛宿陣跡資料館

〇名物・特産品

鮎、伊勢えび、メヒカリ、北浦灘アジ、ひむか本サバ、ブランドカンパチ、ウルメイワシ、北浦塩、このはなしいたけ、金の筍、次郎柿、ちよひめ桃、空飛ぶ新玉ネギ、自然薯、スイートピー、しきみ、チキン南蛮、地酒、地ビール、焼酎、民芸品「のぼり猿」、紅溪石硯、五月織、大漁旗

〇祭・行事

延岡西日本マラソン(2月)、延岡花物語(2~4月中旬)、今山大師祭(4月)、ゴールデンゲームズinのべおか(5月)、まつりのべおか(7月)、海鮮!山鮮!きたうら市(9月)、鮎やな(10~12月)、のべおか天下一新能(10月)、のぼりざるフェスタ(10月)干支の町フェスティバル(11月)、城山かぐらまつり(11月)

【概要】

〇面積

総面積(k㎡) (H30. 10. 1)	林野面積(ha)				耕地面積(ha)		宅地面積(ha)		可住地面積(ha)	
	(H27. 2. 1)	構成比	国有林面積 (H27. 2. 1)		(H30. 7. 15)	構成比	(H30. 1. 1)	構成比	(H29. 3. 31)	構成比
868. 02	73, 118	84. 2	9, 014	12. 3	2, 740	3. 2	2, 121. 3	2. 4	13, 684	15. 8

構成比は、国有林面積は林野面積、それ以外は総面積に対するものであり、総面積は各項目の年次に合わせたもの。

〇人口及び世帯数

(人、世帯)

	総数	男女別		年齢区分別			世帯数
		男	女	年少人口 (0~14歳)	生産年齢人口 (15~64歳)	高齢人口 (65歳以上)	
住基人口 (H30. 1. 1)	125, 244 (100. 0%)	59, 314 (47. 4%)	65, 930 (52. 6%)	16, 086 (12. 8%)	68, 504 (54. 7%)	40, 654 (32. 5%)	59, 672
国勢調査人口 (H27. 10. 1)	125, 159 (100. 0%)	58, 993 (47. 1%)	66, 166 (52. 9%)	16, 510 (13. 2%)	69, 376 (55. 6%)	38, 904 (31. 2%)	51, 751
国勢調査人口 (H22. 10. 1)	131, 182 (100. 0%)	61, 457 (46. 8%)	69, 725 (53. 2%)	18, 294 (14. 0%)	77, 004 (58. 8%)	35, 699 (27. 3%)	52, 454

総数には年齢不詳者も含まれているため、年齢区分別人口の積み上げと一致しない場合がある。
年齢区分別人口の割合については、年齢3区分(不詳を除く)の積み上げを100として算出している。

(〇地方版総合戦略に係る人口展望)

将来推計人口 (H72(2060))	90, 089 (100. 0%)	43, 754 (48. 6%)	46, 335 (51. 4%)	12, 583 (14. 0%)	48, 880 (54. 3%)	28, 626 (31. 8%)
対H27国調比	72. 0%	74. 2%	70. 0%	76. 2%	70. 5%	73. 6%

各地方公共団体による独自推計

〇選挙人名簿登録者数 (H31. 3. 1) (人)

計	男	女
103, 825 (100. 0%)	48, 356 (46. 6%)	55, 469 (53. 4%)

〇所得(平成27年度)

市町村内総生産 (百万円)	422, 499	就業者1人当たり (千円)	7, 657	対県平均
市町村民所得 (百万円)	267, 776			107. 6

【組織】

〇二役 (H31. 3. 20)

市長	ヨシヤマ ヨシジ	在任期間	1 期目
	読谷山 洋司	任期	平成34年 2月 5日
副市長	ヤマモト カズマ	アライ タカシ	
	山本 一丸	荒井 崇	

〇職員

会計区分	職員数		増減数
	H29. 4. 1 (人口千人当たり)	H28. 4. 1	
普通会計	1,020 (8.14)	1,026	△ 6
公営企業等会計	158 (1.26)	160	△ 2
計	1,178 (9.41)	1,186	△ 8

【産業構造】

産業区分	総生産額(百万円) (H28. 3. 31)	就業人口 (H27. 10. 1)
第1次	9,372 (2.2%)	3,017 (5.4%)
第2次	149,342 (35.3%)	15,279 (27.3%)
第3次	259,828 (61.5%)	36,739 (65.6%)
税・関税等	3,957 (0.9%)	
分類不能		962 (1.7%)
計	422,499 (100.0%)	55,997 (100.0%)

【医療】

区分	施設数・人数	人口10万人当たり
病院数 ※1	102	82.4
歯科診療所数 ※1	54	43.6
医薬品販売業、薬局数 ※3	125	101.1
病院病床数(床) ※1	1,278	1,032.1
医師数 ※2	239	193.0
歯科医師数 ※2	75	60.6
薬剤師数 ※2	251	202.7
看護師、准看護師数 ※2	2,255	1,821.2
保健師数 ※2	51	41.2

※1…H28. 10. 1 ※2…H28. 12. 31 ※3…H29. 3. 31

【社会保障】 (平成28年度 1か月平均)

区分	
生活保護被保護世帯数(100世帯当たり)	2,208 (3.71)
生活保護被保護実人員(人口千人当たり)	2,761 (21.81)

【高齢者福祉施設】 (H30. 4. 1)

区分	施設数	定員
養護老人ホーム	1	100
特別養護老人ホーム	12	696
老人デイサービスセンター	72	—

【保育・教育】

区分	施設数	児童生徒数
保育所 ※1	26	1,649
幼稚園 ※2	10	883
小学校 ※2	28	6,609
中学校 ※2	18	3,553
高等学校 ※2	7	3,935

※1…H29. 4. 1 ※2…H29. 5. 1

〇議会 (H31. 3. 20)

議長	サトウ ヒロミ	議員	条例定数 29 人
	佐藤 裕臣	任期	平成31年 5月 1日
副議長	ホブ ヲトシ	党派別人員	自由民主党12、国民民主党7、公明党3、社会民主党3、日本共産党1、無所属2
	本部 仁俊		

〇給与関係指標 (一般行政職)

ラスパイレス指数			平均給料月額(円)	平均年齢(歳)
H29. 4. 1	H28. 4. 1	H27. 4. 1	(H29. 4. 1)	(H29. 4. 1)
100.6	100.7	100.1	326,200	42.5

【農業・工業・商業】

項目	区分	
農業	総農家数(戸)	2,447
	農業従事者数	3,614
(H27. 2. 1)	経営耕地総面積(ha)	1,541
製造業	事業所数	192
	従業者数	6,218
(H28. 6. 1)	製造品出荷額等(百万円)	285,182
卸・小売業	事業所数	1,369
	従業者数	8,277
(H28. 6. 1)	年間商品販売額(百万円)	201,588

【公共施設整備状況】

項目	区分		
道路 ※1	市町村道	実延長(km)	1,440.6
		改良率(%)	68.8
		舗装率(%)	87.6
農林道 ※2	農道	延長(m)	189,638
	林道	延長(m)	483,998
都市公園等 ※2	市町村立	箇所数	115
		面積(m ²)	1,646,980
	市町村立以外	箇所数	1
		面積(m ²)	45,000
公営住宅等 ※2		戸数(戸)	2,498
廃棄物処理施設 ※2	し尿	処理人口	3,365
		年間総収集量(kl)	2,776
	ごみ	処理人口	124,149
		年間総収集量(t)	46,131
水道 ※3		給水人口	120,989
		普及率(%)	97.5
下水道 ※4		汚水処理人口	116,045
		普及率(%)	92.3

※1…H28. 4. 1 ※2…H30. 3. 31 ※3…H28. 3. 31 ※4…H29. 3. 31

【公共施設数】 (H30. 3. 31)

区分	施設数	区分	施設数
児童館	2	体育館	7
公会堂・市民会館	3	陸上競技場	2
公民館	2	野球場	4
図書館	4	プール	5
博物館	0	保健センター	1

【財政】

○決算収支の状況

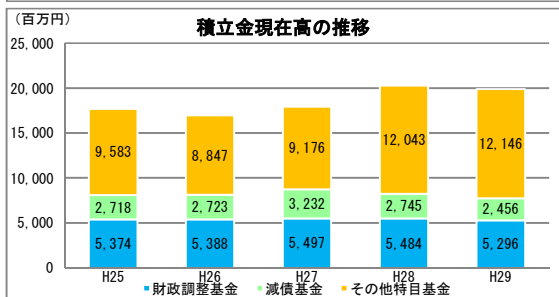
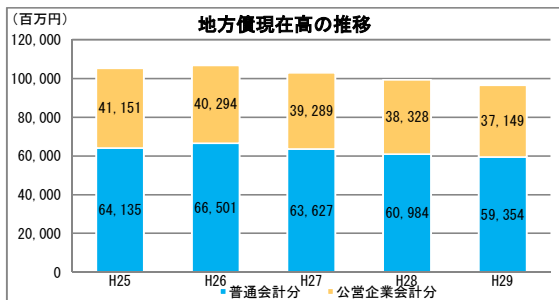
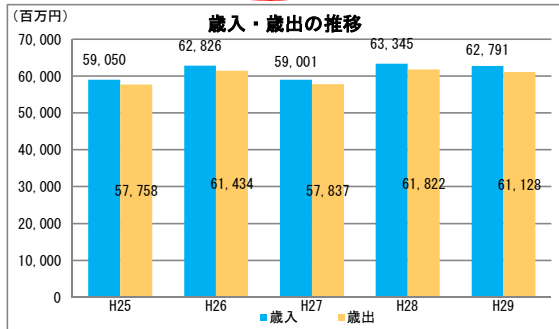
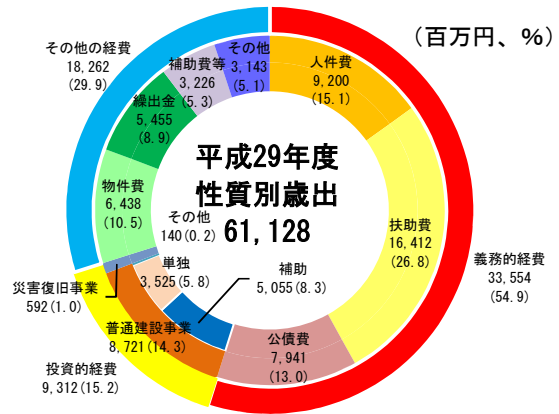
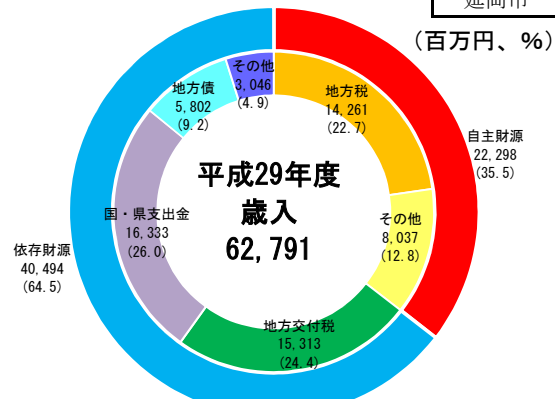
(千円)

区分	平成29年度決算		平成28年度決算	
	決算額	構成比	決算額	構成比
歳入総額	62,791,360	100.0	63,345,325	100.0
自主財源	22,297,548	35.5	24,219,936	38.2
地方税	14,260,735	22.7	14,124,938	22.3
その他	8,036,813	12.8	10,094,998	15.9
依存財源	40,493,812	64.5	39,125,389	61.8
地方交付税	15,312,701	24.4	15,958,190	25.2
国・県支出金	16,333,213	26.0	15,345,547	24.2
地方債	5,802,195	9.2	4,949,722	7.8
その他	3,045,703	4.9	2,871,930	4.5
歳出総額	61,128,287	100.0	61,822,169	100.0
義務的経費	33,553,820	54.9	33,528,491	54.2
人件費	9,200,380	15.1	9,087,920	14.7
扶助費	16,412,201	26.8	16,236,180	26.3
公債費	7,941,239	13.0	8,204,391	13.3
投資的経費	9,312,325	15.2	7,513,055	12.2
普通建設事業	8,720,792	14.3	7,208,283	11.7
補助	5,055,459	8.3	3,045,088	4.9
単独	3,525,173	5.8	4,057,864	6.6
その他	140,160	0.2	105,331	0.2
災害復旧事業	591,533	1.0	304,772	0.5
その他の経費	18,262,142	29.9	20,780,623	33.6
物件費	6,437,544	10.5	6,106,014	9.9
繰出金	5,454,808	8.9	5,506,584	8.9
補助費等	3,226,425	5.3	2,953,139	4.8
その他	3,143,365	5.1	6,214,886	10.1
実質収支	1,400,122		1,239,844	
単年度収支	160,278		322,378	
実質単年度収支	△ 28,186		309,016	

○主要指標等

	平成29年度決算	平成28年度決算
標準財政規模(千円)	32,293,134	32,539,437
財政力指数	0.478	0.470
経常収支比率(%)	93.4	92.1
自主財源比率(%)	35.5	38.2
健全化判断比率		
実質赤字比率	—	—
連結実質赤字比率	—	—
実質公債費比率	10.2	10.2
将来負担比率	9.3	18.2
地方債現在高(千円)	96,502,879 (298.8%)	99,311,095 (305.2%)
普通会計分	59,353,963 (183.8%)	60,983,566 (187.4%)
公営企業会計分	37,148,916 (115.0%)	38,327,529 (117.8%)
積立金現在高(千円)	19,897,780 (61.6%)	20,271,854 (62.3%)
財政調整基金	5,295,641 (16.4%)	5,484,105 (16.9%)
減債基金	2,455,755 (7.6%)	2,744,969 (8.4%)
その他特定目的基金	12,146,384 (37.6%)	12,042,780 (37.0%)

地方債現在高、積立金現在高の()は標準財政規模比



○公営企業の状況（平成29年度決算）

（千円）

会計名	法適	法非適	総収益	総費用	純損益又は実質収支	他会計繰入金	資金不足比率
水道事業	○		2,239,511	2,056,007	183,504	112,679	-
下水道事業	○		3,480,946	3,455,905	25,041	1,224,065	-
食肉センター（と畜場）		○	33	33	0	0	-

法適用企業は純損益、法非適用企業は実質収支

○ふるさと納税寄付金

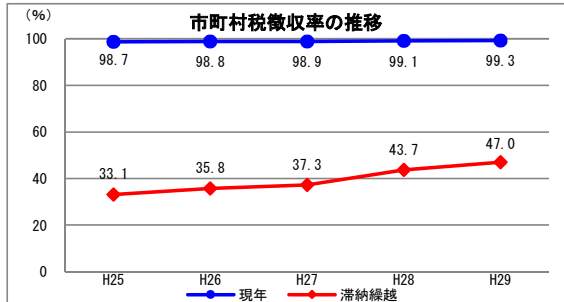
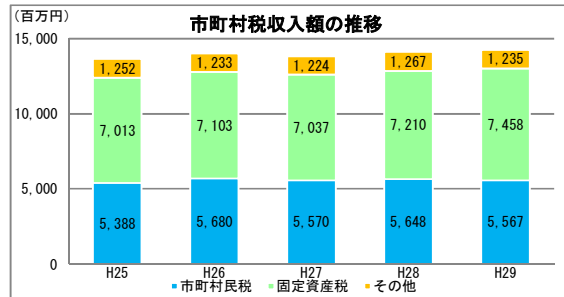
	平成29年度	平成28年度
受入件数（件）	3,524	2,551
受入金額（千円）	69,102	62,399

【税】

○税収の状況

（千円）

区分		平成29年度		平成28年度	
		決算額	構成比	決算額	構成比
市町村民税	個人	4,623,267	32.4	4,571,984	32.4
	法人	944,045	6.6	1,076,110	7.6
	小計	5,567,312	39.0	5,648,094	40.0
固定資産税		7,457,935	52.3	7,209,594	51.0
その他		1,235,488	8.7	1,267,250	9.0
合計		14,260,735	100.0	14,124,938	100.0



○徴収率

（%）

区分		平成29年度	平成28年度
市町村税	現年	99.3	99.1
	滞納繰越	47.0	43.7
	計	98.1	97.5
国民健康保険税	現年	94.7	93.7
	滞納繰越	14.1	12.6
	計	76.6	75.2

【主な長期計画】

計画	名称	策定年月	計画期間	見直し年月	備考
総合計画・長期計画	第6次延岡市長期総合計画	H27.12	H28～37	—	平成28年度から平成32年度まで前期基本計画、平成33年度から平成37年度までを後期基本計画とする。
中期財政計画	財政計画書（一般会計）	H31.2	H30～34	—	基本的に毎年度ローリング。
地方版総合戦略	延岡市新時代創生総合戦略	H27.10	H27～31	—	計画の進捗等を踏まえ、必要に応じ適宜見直しを行う。

【今後の主な事業等】

事業名	事業内容	事業予定年度
地域住民主導型有償運送支援事業	路線バスやコミュニティバス・乗合タクシーの沿線外である交通空白地域に居住する住民が、手作りで運行する地域住民主導型交通に係る支援を行うとともに、地域住民主導による輸送形態の導入実現に向けたフォローを行う。	H31～
延岡駅西口街区等整備推進事業	延岡駅西口街区における「仕事」と「生活」の拠点として、日常的に人が集まる機能を複合的に有した建築物の整備に対して、整備に係る費用の一部を補助することにより、民間主導の整備を支援する。	H30～
城山公園景観整備事業	延岡城跡である城山公園の歴史的価値を活かした魅力ある公園づくりを目的に、景観向上のための再整備を行う。平成31年度は、石垣・法面除草、樹木の剪定・伐採のほか、安全対策を図るため、牧水歌碑広場斜面の法面補強、千人殺しの石垣周辺への防護柵設置を行う。	H27～
内藤記念館再整備事業	本市の歴史・文化施設の拠点である内藤記念館の再整備を行い、展示スペース、取蔵スペースを拡充するほか、博物館機能としての充実を図る。平成31年度は、本館建設工事及び展示製作委託を行うとともに、外部エレベーター設置予定箇所の地質調査を行う。また、展示に向けた準備制作などを行う。	H26～
野口遵記念館建設事業	昭和30年に旭化成㈱から、市制20周年、同社の創業30周年を記念して寄贈を受けた野口記念館は、築63年が経過し老朽化が顕著となったため、再整備の資金として旭化成㈱より受領した寄付金を活用し、2022年5月の旭化成創業100周年、市制施行90周年に向け、野口遵記念館として再整備を行う。	H29～