


市の木：モミ

市の花：コスモス

市の花木：桜

市の鳥：あおばと

	こばやしし		
	小林市		
市町村コード	452050	類似団体類型	1-1 (一般市)
所在地	〒 886 - 8501 小林市細野300  TEL 0984 - 23 - 1111 FAX 0984 - 22 - 4177		
HP	http://www.city.kobayashi.lg.jp		
E-MAIL	info@city.kobayashi.lg.jp		
沿革			
昭23. 4. 1	(旧野尻町) 紙屋村分離		
昭30. 2. 11	(旧野尻町) 野尻村、紙屋村合併、野尻町となる		
平18. 3. 20	小林市、須木村が合併 新小林市となる		
平22. 3. 23	野尻町を廃し小林市に編入		

### 市町村のPR

みんなでてなむ 笑顔あふれる じょじょんよかとこ 小林市

小林市は、南西部に霧島連山、北部に九州山地を望み、湧水などの恵まれた自然環境、人情味あふれる人々、地域性に富んだ多様な文化により育まれたまちです。「小林市まちづくり基本条例」を制定し、市民一人ひとりが主役となって、協働により、「地域・自然・文化・歴史等々がきらきらと輝くとても素晴らしいまち」を、オール小林で目指します。

### 〇名所・旧跡

出の山淡水魚水族館・三之宮峡・陰陽石・霧島岑神社・二原遺跡公園・生駒高原・ままこ滝・すきむらんど・かじかの湯・ゆへばるのじり・のじりこびあ・萩の茶屋・大萩古墳・東麓石窟仏・漆野原一里塚・池ノ原一里塚・牧場の桜・北きりしまコスモドーム

### 〇名物・特産品

宮崎牛・みやざき地頭鶏・ぶどう・梨・メロン・チョウザメ料理・キャビア・里芋・京芋・ごぼう・完熟キンカン・完熟マンゴー・猪料理・鯉料理・山菜料理・名水・チーズ饅頭・焼酎・加工品(栗・ゆず・椎茸・マンゴー)

### 〇祭・行事

ハーブ祭り・生駒高原ポピーまつり(4~5月)メロン・マンゴーフェア(5月)出の山ホテル恋まつり(5~6月)こばやし名水夏まつり・すき納涼花火大会・のじり湖祭(8月)陰陽石まつり・すき栗まつり(9月)生駒高原コスモスまつり(10月)すきほぜまつり・秋まつり・冬まつり・野尻イルミネーション(11月)みやざきツーデーマーチこばやし霧島連山絶景ウオーク(2月)こばやし霧島連山絶景マラソン大会・まきばの桜まつり(3月)

## 【概要】

### 〇面積

総面積(k㎡) (H30. 10. 1)	林野面積(ha)				耕地面積(ha)		宅地面積(ha)		可住地面積(ha)	
	(H27. 2. 1)	構成比	国有林面積 (H27. 2. 1)		(H30. 7. 15)	構成比	(H30. 1. 1)	構成比	(H29. 3. 31)	構成比
562.95	41,203	73.2	29,431	71.4	6,470	11.5	1,816.0	3.2	15,092	26.8

構成比は、国有林面積は林野面積、それ以外は総面積に対するものであり、総面積は各項目の年次に合わせたもの。

### 〇人口及び世帯数

(人、世帯)

	総数	男女別		年齢区分別			世帯数
		男	女	年少人口 (0~14歳)	生産年齢人口 (15~64歳)	高齢人口 (65歳以上)	
住基人口 (H30. 1. 1)	46,513 (100.0%)	21,721 (46.7%)	24,792 (53.3%)	5,885 (12.7%)	24,651 (53.0%)	15,977 (34.3%)	22,136
国勢調査人口 (H27. 10. 1)	46,221 (100.0%)	21,426 (46.4%)	24,795 (53.6%)	5,900 (12.8%)	24,619 (53.5%)	15,507 (33.7%)	19,498
国勢調査人口 (H22. 10. 1)	48,270 (100.0%)	22,538 (46.7%)	25,732 (53.3%)	6,285 (13.1%)	27,286 (56.7%)	14,566 (30.3%)	19,576

総数には年齢不詳者も含まれているため、年齢区分別人口の積み上げと一致しない場合がある。  
年齢区分別人口の割合については、年齢3区分(不詳を除く)の積み上げを100として算出している。

### (〇地方版総合戦略に係る人口展望)

将来推計人口 (H72(2060))	31,575 (100.0%)	—	—	3,581 (11.3%)	14,404 (45.6%)	13,590 (43.0%)
対H27国調比	68.3%	—	—	60.7%	58.5%	87.6%

各地方公共団体による独自推計

### 〇選挙人名簿登録者数 (H31. 3. 1) (人)

計	男	女
38,394 (100.0%)	17,747 (46.2%)	20,647 (53.8%)

### 〇所得(平成27年度)

市町村内総生産 (百万円)	130,377	就業者1人当たり (千円)	5,825	対県平均
市町村民所得 (百万円)	95,877			81.9

【組織】

○二役 (H31. 3. 20)

市長	ミヤハラ ヨシサ 宮原 義久	在任期間	1 期目
		任期	平成34年 4月22日
副市長	ササヒデヒコ 壺岐 秀彦		—

○職員

会計区分	職員数		増減数
	H29. 4. 1 (人口千人当たり)	H28. 4. 1	
普通会計	398 (8.56)	400	△ 2
公営企業等会計	193 (4.15)	187	6
計	591 (12.71)	587	4

【産業構造】

産業区分	総生産額(百万円) (H28. 3. 31)	就業人口 (H27. 10. 1)
第1次	13,882 (10.6%)	4,784 (21.0%)
第2次	18,341 (14.1%)	4,320 (19.0%)
第3次	97,400 (74.7%)	13,240 (58.2%)
税・関税等	753 (0.6%)	
分類不能		397 (1.7%)
計	130,376 (100.0%)	22,741 (100.0%)

【医療】

区分	施設数・人数	人口10万人当たり
病院数 ※1	44	96.2
歯科診療所数 ※1	17	37.2
医薬品販売業、薬局数 ※3	55	120.5
病院病床数(床) ※1	525	1,147.9
医師数 ※2	89	194.6
歯科医師数 ※2	20	43.7
薬剤師数 ※2	88	192.4
看護師、准看護師数 ※2	1,115	2,438.0
保健師数 ※2	29	63.4

※1…H28. 10. 1 ※2…H28. 12. 31 ※3…H29. 3. 31

【社会保障】 (平成28年度 1 か月平均)

区分	
生活保護被保護世帯数(100世帯当たり)	454 (2.05)
生活保護被保護実人員(人口千人当たり)	571 (12.13)

【高齢者福祉施設】 (H30. 4. 1)

区分	施設数	定員
養護老人ホーム	1	50
特別養護老人ホーム	6	255
老人デイサービスセンター	29	—

【保育・教育】

区分	施設数	児童生徒数
保育所 ※1	17	1,100
幼稚園 ※2	7	264
小学校 ※2	12	2,403
中学校 ※2	9	1,207
高等学校 ※2	3	1,422

※1…H29. 4. 1 ※2…H29. 5. 1

○議会 (H31. 3. 20)

議長	サキモト トキト 杉元 豊人	議員	条例定数 20 人
		任期	平成31年 4月30日
副議長	モリタ テツロウ 森田 哲朗	党派別 人員	公明党 1、共産党 2、無所属 17

○給与関係指標 (一般行政職)

ラスパイレース指数			平均給料月額(円) (H29. 4. 1)	平均年齢(歳) (H29. 4. 1)
H29. 4. 1	H28. 4. 1	H27. 4. 1		
97.7	97.6	96.6	311,200	41.5

【農業・工業・商業】

項目	区分	
農業	総農家数(戸)	3,503
	農業従事者数	5,211
	(H27. 2. 1) 経営耕地総面積(ha)	4,596
製造業	事業所数	70
	(H28. 6. 1) 従業者数	1,849
	製造品出荷額等(百万円)	40,277
卸・小売業	事業所数	523
	(H28. 6. 1) 従業者数	3,208
	年間商品販売額(百万円)	76,623

【公共施設整備状況】

項目	区分		
道路 ※1	市町村道	実延長(km)	933.7
		改良率(%)	53.9
		舗装率(%)	92.4
農林道 ※2	農道	延長(m)	479,577
	林道	延長(m)	90,224
都市公園等 ※2	市町村立	箇所数	12
		面積(m <sup>2</sup> )	364,427
	市町村立以外	箇所数	0
公営住宅等 ※2		面積(m <sup>2</sup> )	0
		戸数(戸)	840
廃棄物 処理施設 ※2	し尿	処理人口	10,087
		年間総収集量(kl)	4,137
	ごみ	処理人口	46,071
		年間総収集量(t)	10,014
水道 ※3		給水人口	45,307
		普及率(%)	96.0
下水道 ※4		汚水処理人口	31,398
		普及率(%)	67.3

※1…H28. 4. 1 ※2…H30. 3. 31 ※3…H28. 3. 31 ※4…H29. 3. 31

【公共施設数】 (H30. 3. 31)

区分	施設数	区分	施設数
児童館	2	体育館	12
公会堂・市民会館	2	陸上競技場	1
公民館	3	野球場	6
図書館	3	プール	2
博物館	0	保健センター	2

【財政】

○決算収支の状況

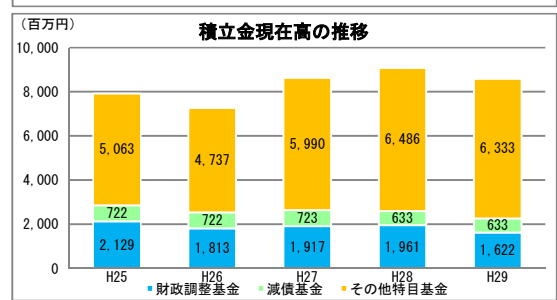
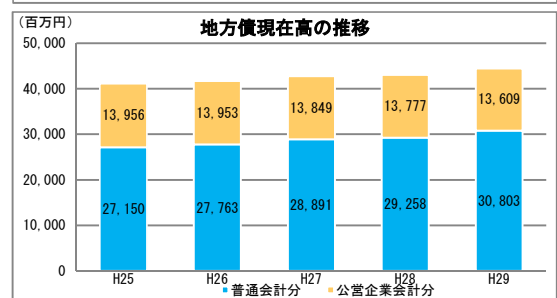
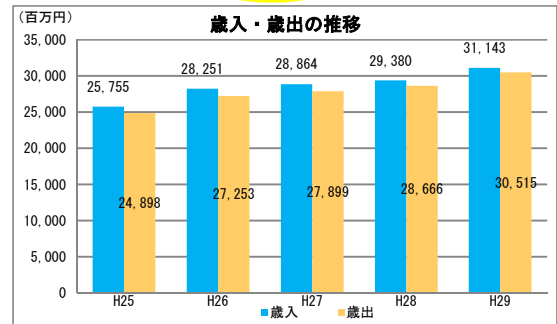
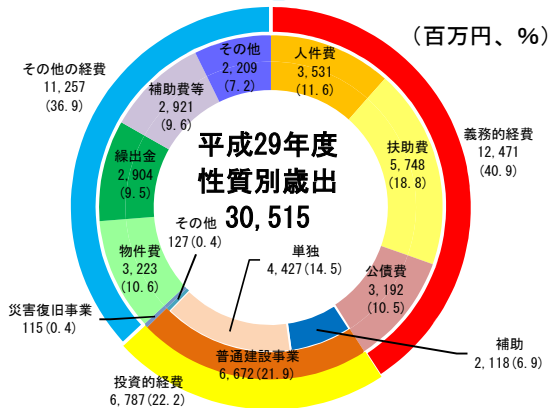
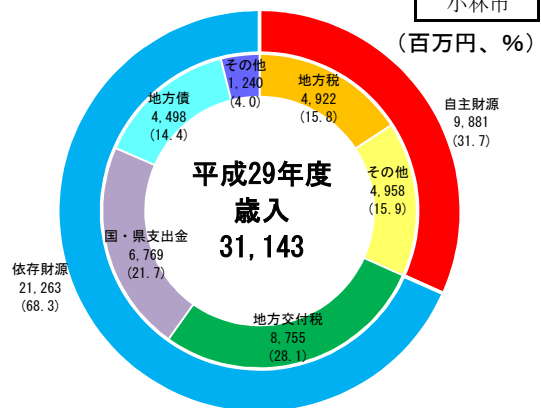
(千円)

区分	平成29年度決算		平成28年度決算	
	決算額	構成比	決算額	構成比
歳入総額	31,143,244	100.0	29,379,569	100.0
自主財源	9,880,718	31.7	9,914,533	33.7
地方税	4,922,462	15.8	4,816,944	16.4
その他	4,958,256	15.9	5,097,589	17.4
依存財源	21,262,526	68.3	19,465,036	66.3
地方交付税	8,754,614	28.1	9,080,790	30.9
国・県支出金	6,769,215	21.7	5,976,527	20.3
地方債	4,498,378	14.4	3,238,442	11.0
その他	1,240,319	4.0	1,169,277	4.0
歳出総額	30,515,176	100.0	28,665,806	100.0
義務的経費	12,471,108	40.9	12,477,711	43.5
人件費	3,531,250	11.6	3,519,480	12.3
扶助費	5,748,095	18.8	5,813,731	20.3
公債費	3,191,763	10.5	3,144,500	11.0
投資的経費	6,786,828	22.2	4,508,767	15.7
普通建設事業	6,672,269	21.9	4,304,913	15.0
補助	2,118,225	6.9	1,532,425	5.3
単独	4,426,665	14.5	2,620,939	9.1
その他	127,379	0.4	151,549	0.5
災害復旧事業	114,559	0.4	203,854	0.7
その他の経費	11,257,240	36.9	11,679,328	40.7
物件費	3,222,759	10.6	3,248,112	11.3
繰出金	2,903,993	9.5	3,167,255	11.0
補助費等	2,921,210	9.6	2,560,418	8.9
その他	2,209,278	7.2	2,703,543	9.4
実質収支	557,275		538,155	
単年度収支	19,120		△ 361,017	
実質単年度収支	△ 319,450		△ 317,539	

○主要指標等

	平成29年度決算	平成28年度決算
標準財政規模(千円)	14,302,392	14,619,712
財政力指数	0.379	0.371
経常収支比率(%)	94.8	93.0
自主財源比率(%)	31.7	33.7
健全化判断比率		
実質赤字比率	—	—
連結実質赤字比率	—	—
実質公債費比率	10.5	10.4
将来負担比率	108.6	93.5
地方債現在高(千円)	44,411,972 (310.5%)	43,035,425 (294.4%)
普通会計分	30,802,661 (215.4%)	29,258,354 (200.1%)
公営企業会計分	13,609,311 (95.2%)	13,777,071 (94.2%)
積立金現在高(千円)	8,588,371 (60.0%)	9,080,346 (62.1%)
財政調整基金	1,622,223 (11.3%)	1,960,793 (13.4%)
減債基金	633,460 (4.4%)	633,244 (4.3%)
その他特定目的基金	6,332,688 (44.3%)	6,486,309 (44.4%)

地方債現在高、積立金現在高の( )は標準財政規模比



○公営企業の状況（平成29年度決算）

(千円)

会計名	法適	法非適	総収益	総費用	純損益又は実質収支	他会計繰入金	資金不足比率
小林市水道事業会計	○		557,233	423,044	134,189	39,818	-
小林市病院事業会計	○		2,311,887	2,435,592	△ 123,705	393,086	-
小林市簡易水道事業特別会計		○	264,517	163,154	19,809	130,867	-
小林市農業集落排水事業特別会計		○	214,470	105,772	7,220	168,614	-
小林市下水道事業特別会計		○	393,293	220,117	15,648	250,420	-

法適用企業は純損益、法非適用企業は実質収支

○ふるさと納税寄付金

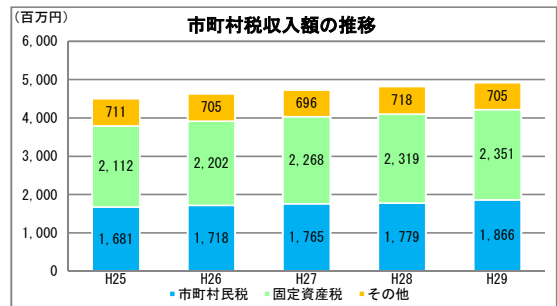
	平成29年度	平成28年度
受入件数（件）	29,991	29,930
受入金額（千円）	914,096	1,055,462

【税】

○税収の状況

(千円)

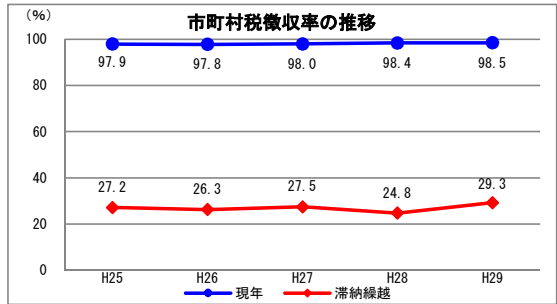
区分		平成29年度		平成28年度	
		決算額	構成比	決算額	構成比
市町村民税	個人	1,552,631	31.5	1,485,071	30.8
	法人	313,123	6.4	294,242	6.1
	小計	1,865,754	37.9	1,779,313	36.9
固定資産税		2,351,450	47.8	2,319,156	48.1
その他		705,258	14.3	718,475	14.9
合計		4,922,462	100.0	4,816,944	100.0



○徴収率

(%)

区分		平成29年度	平成28年度
市町村税	現年	98.5	98.4
	滞納繰越	29.3	24.8
	計	94.6	93.7
国民健康保険税	現年	93.7	92.3
	滞納繰越	17.4	16.3
	計	75.8	73.6



【主な長期計画】

計画	名称	策定年月	計画期間	見直し年月	備考
総合計画・長期計画	第2次小林市総合計画	H29.3	H29～H37	-	前期基本計画H29～H33、後期基本計画H34～H37
中期財政計画	小林市財政計画	H28.3	H28～H37	H31.3	
地方版総合戦略	てなんど小林 総合戦略	H27.10	H27～H31	-	

【今後の主な事業等】

事業名	事業内容	事業予定年度
高速情報通信網整備事業	市内の高速情報通信網未提供地域に、光ファイバーによる有線通信網を整備する。	H30～H32
防災行政無線(同報系)整備事業	市内全域に防災行政無線(同報系)を整備する。	H31～H33
観光DMO整備事業	地域への交流人口の増加を目的とした地域産業の横断的なマネジメント・マーケティングをDMO組織を中心に観光地域づくりを行う。	H29～H33
子ども医療費助成事業	未就学児及び小中学生の医療費を一部助成する。	H30～H33
次世代の学びを創造するICTプロジェクト事業	市内全小中学校にタブレット型パソコン及び教育用ソフトウェアを整備する。	H30～H33