


町の木：かしの木

町の花：コスモス

町の花木：－

町の鳥：－

| | | | |
|---|---|--------|-----------|
|  | くにとみちょう | | |
| | 国 富 町 | | |
| 市町村コード | 453820 | 類似団体類型 | IV-0 (町村) |
| 所在地 | 〒 880 - 1192 東諸県郡国富町大字本庄4800 TEL 0985 - 75 - 3111 FAX 0985 - 75 - 7903 | | |
| HP | http://www.town.kunitomi.lg.jp/ | | |
| E-MAIL | info@town.kunitomi.lg.jp | | |
| 沿革 | | | |
| 大 8. 3.31 本庄村が町となる | | | |
| 昭31. 9.30 本庄町、八代村が合併し国富町となる | | | |
| 昭32. 3.31 木脇村を廃し町に編入 | | | |

市町村のPR

情熱・創造・躍動みなぎる健康田園都市 iハートくにとみ

本町のメイン観光スポットである法華嶽公園は、春は約1,000本の桜やしやくなげが見頃を迎え、グラススキーやバターゴルフが楽しめるほか、夏はじゃぶんこ広場やキャンプ場も賑わいをみせます。また、本町は国指定史跡の本庄古墳群や重要文化財をはじめとする文化財も数多く、美しい自然と歴史が息づく人情豊かな町です。

○名所・旧跡

法華嶽公園・稲荷神社・諏訪神社・萬福寺・法華嶽薬師寺・不動の滝・榎木の池・本庄古墳群・本庄石仏・森永の化石群

○名物・特産品

きゅうり・ピーマン・せんざり大根・富有柿・白玉まんじゅう・梅こかし(国土庁長官賞受賞)・竹炭・柿ジャム・陶芸品・まだか漬・どぶろく・冷や汁

○祭・行事

法華嶽薬師寺大祭(2月)・稲荷神社初午大祭(3月)・稲荷神社夏祭、ヨイマカフェスティバル(8月上旬)・町青年団盆踊り(8月中旬)・諏訪神社大祭(8月下旬)・ホッケストック(9月中旬)・総合町民祭(10月中旬)・真冬のたなばた(イルミネーション 11月下旬～1月中旬)

【概要】

○面積

| 総面積(k㎡) (H30.10.1) | 林野面積(ha) | | | | 耕地面積(ha) | | 宅地面積(ha) | | 可住地面積(ha) | |
|-----------------------|-----------|------|--------------------|------|------------|------|-----------|-----|------------|------|
| | (H27.2.1) | 構成比 | 国有林面積 (H27.2.1) | 構成比 | (H30.7.15) | 構成比 | (H30.1.1) | 構成比 | (H29.3.31) | 構成比 |
| 130.63 | 7,736 | 59.2 | 4,266 | 55.1 | 2,480 | 19.0 | 616.6 | 4.7 | 5,327 | 40.8 |

構成比は、国有林面積は林野面積、それ以外は総面積に対するものであり、総面積は各項目の年次に合わせたもの。

○人口及び世帯数

(人、世帯)

| | 総数 | 男女別 | | 年齢区分別 | | | 世帯数 |
|----------------------|--------------------|------------------|-------------------|------------------|--------------------|------------------|-------|
| | | 男 | 女 | 年少人口 (0~14歳) | 生産年齢人口 (15~64歳) | 高齢人口 (65歳以上) | |
| 住基人口 (H30.1.1) | 19,722 (100.0%) | 9,296 (47.1%) | 10,426 (52.9%) | 2,227 (11.3%) | 10,777 (54.6%) | 6,718 (34.1%) | 9,007 |
| 国勢調査人口 (H27.10.1) | 19,606 (100.0%) | 9,100 (46.4%) | 10,506 (53.6%) | 2,261 (11.5%) | 10,895 (55.6%) | 6,444 (32.9%) | 7,606 |
| 国勢調査人口 (H22.10.1) | 20,909 (100.0%) | 9,776 (46.8%) | 11,133 (53.2%) | 2,646 (12.7%) | 12,475 (59.7%) | 5,783 (27.7%) | 7,746 |

総数には年齢不詳者も含まれているため、年齢区分別人口の積み上げと一致しない場合がある。
年齢区分別人口の割合については、年齢3区分(不詳を除く)の積み上げを100として算出している。

(○地方版総合戦略に係る人口展望)

| 将来推計人口 (H72(2060)) | 10,305 (100.0%) | 4,701 (45.6%) | 5,604 (54.4%) | 1,172 (11.4%) | 4,527 (43.9%) | 4,606 (44.7%) |
|-----------------------|--------------------|------------------|------------------|------------------|------------------|------------------|
| 対H27国調比 | 52.6% | 51.7% | 53.3% | 51.8% | 41.6% | 71.5% |

各地方公共団体による独自推計

○選挙人名簿登録者数 (H31.3.1) (人)

| 計 | 男 | 女 |
|--------------------|------------------|------------------|
| 16,577 (100.0%) | 7,722 (46.6%) | 8,855 (53.4%) |

○所得 (平成27年度)

| 市町村内総生産 (百万円) | 68,081 | 就業者1人当たり (千円) | 6,998 | 対県平均 | 98.3 |
|------------------|--------|------------------|-------|------|------|
| 市町村民所得 (百万円) | 38,105 | | | | |

【組織】

〇二役 (H31. 3. 20)

| | | | |
|----|--------------------|------------|---------------------|
| 町長 | ナカベツ ナオキ 中別府 尚文 | 在任期間 任期 | 1 期目 平成32年12月 2日 |
| | カヤマ タカシ 中山 隆 | | — |

〇職員

| 会計区分 | 職員数 | | 増減数 |
|---------|---------------------|-----------|-----|
| | H29. 4. 1 (人口千人当たり) | H28. 4. 1 | |
| 普通会計 | 125 (6.34) | 125 | 0 |
| 公営企業等会計 | 24 (1.22) | 21 | 3 |
| 計 | 149 (7.56) | 146 | 3 |

【産業構造】

| 産業区分 | 総生産額(百万円) (H28. 3. 31) | 就業人口 (H27. 10. 1) |
|-------|---------------------------|----------------------|
| 第1次 | 4,700 (6.9%) | 1,970 (20.0%) |
| 第2次 | 31,777 (46.7%) | 2,153 (21.9%) |
| 第3次 | 30,777 (45.2%) | 5,551 (56.4%) |
| 税・関税等 | 827 (1.2%) | |
| 分類不能 | | 162 (1.6%) |
| 計 | 68,081 (100.0%) | 9,836 (100.0%) |

【医療】

| 区分 | 施設数・人数 | 人口10万人当たり |
|---------------|--------|-----------|
| 病院数 ※1 | 16 | 82.6 |
| 歯科診療所数 ※1 | 5 | 25.8 |
| 医薬品販売業、薬局数 ※3 | 18 | 93.1 |
| 病院病床数(床) ※1 | 76 | 392.4 |
| 医師数 ※2 | 24 | 123.9 |
| 歯科医師数 ※2 | 10 | 51.6 |
| 薬剤師数 ※2 | 24 | 123.9 |
| 看護師、准看護師数 ※2 | 243 | 1,254.8 |
| 保健師数 ※2 | 11 | 56.8 |

※1…H28. 10. 1 ※2…H28. 12. 31 ※3…H29. 3. 31

【社会保障】 (平成28年度 1 か月平均)

| 区分 | |
|----------------------|-------------|
| 生活保護被保護世帯数(100世帯当たり) | 179 (2.00) |
| 生活保護被保護実人員(人口千人当たり) | 217 (10.87) |

【高齢者福祉施設】 (H30. 4. 1)

| 区分 | 施設数 | 定員 |
|--------------|-----|----|
| 養護老人ホーム | 1 | 50 |
| 特別養護老人ホーム | 1 | 72 |
| 老人デイサービスセンター | 13 | — |

【保育・教育】

| 区分 | 施設数 | 児童生徒数 |
|---------|-----|-------|
| 保育所 ※1 | 9 | 592 |
| 幼稚園 ※2 | 1 | 47 |
| 小学校 ※2 | 4 | 973 |
| 中学校 ※2 | 3 | 456 |
| 高等学校 ※2 | 1 | 291 |

※1…H29. 4. 1 ※2…H29. 5. 1

〇議会 (H31. 3. 20)

| | | | |
|-----|-------------------|-----------|------------------------------|
| 議長 | ミヅモト マサシ 水元 正満 | 議員 任期 | 条例定数 13 人 平成33年 5月 9日 |
| 副議長 | ワタベ シズオ 渡辺 静男 | 党派別 人員 | 公明党 1、共産党 1、幸福実現 党1、無所属10 |

〇給与関係指標 (一般行政職)

| ラスパイレース指数 | | | 平均給料月額(円) | 平均年齢(歳) |
|-----------|-----------|-----------|-------------|-------------|
| H29. 4. 1 | H28. 4. 1 | H27. 4. 1 | (H29. 4. 1) | (H29. 4. 1) |
| 96.6 | 96.4 | 95.9 | 312,100 | 41.7 |

【農業・工業・商業】

| 項目 | 区分 | |
|----------------------|--------------|--------|
| 農業 (H27. 2. 1) | 総農家数(戸) | 1,300 |
| | 農業従事者数 | 2,221 |
| | 経営耕地総面積(ha) | 1,907 |
| 製造業 (H28. 6. 1) | 事業所数 | 37 |
| | 従業者数 | 2,168 |
| | 製造品出荷額等(百万円) | 92,201 |
| 卸・小売業 (H28. 6. 1) | 事業所数 | 175 |
| | 従業者数 | 1,021 |
| | 年間商品販売額(百万円) | 23,898 |

【公共施設整備状況】

| 項目 | 区分 | | |
|----------------|--------|---------------------|---------|
| 道路 ※1 | 市町村道 | 実延長(km) | 336.4 |
| | | 改良率(%) | 84.6 |
| | | 舗装率(%) | 98.4 |
| 農林道 ※2 | 農道 | 延長(m) | 233,353 |
| | 林道 | 延長(m) | 0 |
| 都市公園等 ※2 | 市町村立 | 箇所数 | 1 |
| | | 面積(m ²) | 56,000 |
| | 市町村立以外 | 箇所数 | 0 |
| 公営住宅等 ※2 | | 戸数(戸) | 575 |
| 廃棄物 処理施設 ※2 | し尿 | 処理人口 | 3,782 |
| | | 年間総収集量(kl) | 3,375 |
| | ごみ | 処理人口 | 19,619 |
| 水道 ※3 | | 年間総収集量(t) | 7,885 |
| | | 給水人口 | 19,579 |
| | | 普及率(%) | 96.0 |
| 下水道 ※4 | | 汚水処理人口 | 14,008 |
| | | 普及率(%) | 70.4 |

※1…H28. 4. 1 ※2…H30. 3. 31 ※3…H28. 3. 31 ※4…H29. 3. 31

【公共施設数】 (H30. 3. 31)

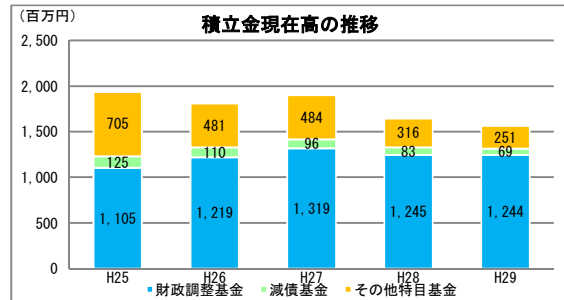
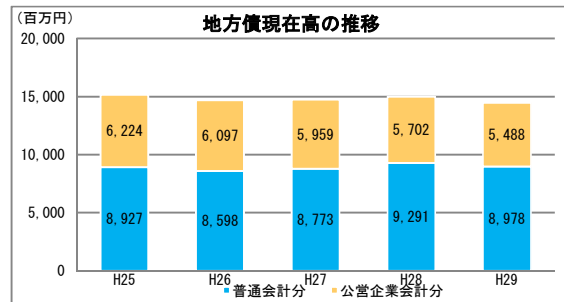
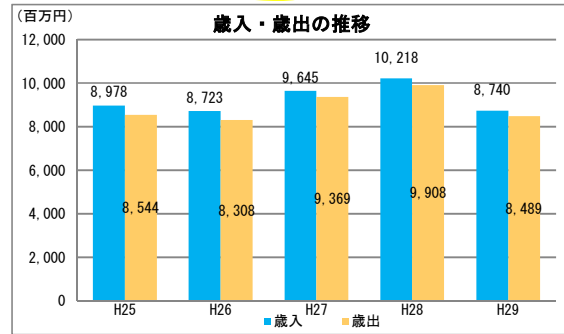
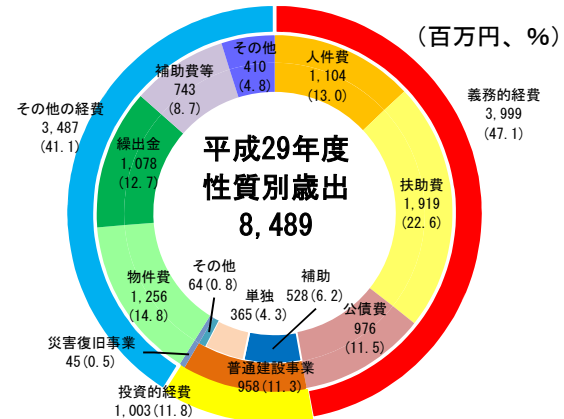
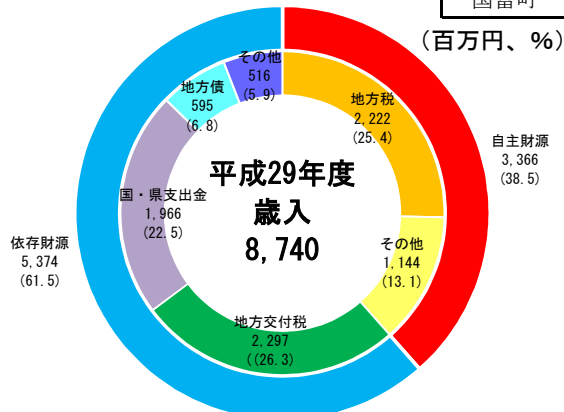
| 区分 | 施設数 | 区分 | 施設数 |
|----------|-----|--------|-----|
| 児童館 | 3 | 体育館 | 10 |
| 公会堂・市民会館 | 1 | 陸上競技場 | 1 |
| 公民館 | 0 | 野球場 | 2 |
| 図書館 | 1 | プール | 0 |
| 博物館 | 0 | 保健センター | 1 |

【財政】

○決算収支の状況

(千円)

| 区分 | 平成29年度決算 | | 平成28年度決算 | |
|---------|-----------|-------|------------|-------|
| | 決算額 | 構成比 | 決算額 | 構成比 |
| 歳入総額 | 8,740,411 | 100.0 | 10,218,309 | 100.0 |
| 自主財源 | 3,365,940 | 38.5 | 3,400,160 | 33.3 |
| 地方税 | 2,222,073 | 25.4 | 2,076,935 | 20.3 |
| その他 | 1,143,867 | 13.1 | 1,323,225 | 12.9 |
| 依存財源 | 5,374,471 | 61.5 | 6,818,149 | 66.7 |
| 地方交付税 | 2,297,188 | 26.3 | 2,416,473 | 23.6 |
| 国・県支出金 | 1,966,210 | 22.5 | 2,472,745 | 24.2 |
| 地方債 | 594,968 | 6.8 | 1,439,798 | 14.1 |
| その他 | 516,105 | 5.9 | 489,133 | 4.8 |
| 歳出総額 | 8,488,693 | 100.0 | 9,908,289 | 100.0 |
| 義務的経費 | 3,999,323 | 47.1 | 4,101,345 | 41.4 |
| 人件費 | 1,104,348 | 13.0 | 1,087,378 | 11.0 |
| 扶助費 | 1,919,422 | 22.6 | 2,013,410 | 20.3 |
| 公債費 | 975,553 | 11.5 | 1,000,557 | 10.1 |
| 投資的経費 | 1,002,749 | 11.8 | 2,338,884 | 23.6 |
| 普通建設事業 | 957,782 | 11.3 | 2,286,132 | 23.1 |
| 補助 | 528,469 | 6.2 | 1,811,306 | 18.3 |
| 単独 | 364,886 | 4.3 | 392,533 | 4.0 |
| その他 | 64,427 | 0.8 | 82,293 | 0.8 |
| 災害復旧事業 | 44,967 | 0.5 | 52,752 | 0.5 |
| その他の経費 | 3,486,621 | 41.1 | 3,468,060 | 35.0 |
| 物件費 | 1,255,918 | 14.8 | 1,227,713 | 12.4 |
| 繰出金 | 1,078,419 | 12.7 | 1,083,939 | 10.9 |
| 補助費等 | 742,644 | 8.7 | 759,194 | 7.7 |
| その他 | 409,640 | 4.8 | 397,214 | 4.0 |
| 実質収支 | 245,111 | | 242,560 | |
| 単年度収支 | 2,551 | | △ 28,119 | |
| 実質単年度収支 | △ 120,449 | | △ 238,119 | |



○主要指標等

| | 平成29年度決算 | 平成28年度決算 |
|------------|---------------------|---------------------|
| 標準財政規模(千円) | 5,099,712 | 5,129,052 |
| 財政力指数 | 0.495 | 0.497 |
| 経常収支比率(%) | 91.7 | 92.6 |
| 自主財源比率(%) | 38.5 | 33.3 |
| 健全化判断比率 | | |
| 実質赤字比率 | — | — |
| 連結実質赤字比率 | — | — |
| 実質公債費比率 | 10.1 | 10.3 |
| 将来負担比率 | 83.8 | 87.6 |
| 地方債現在高(千円) | 14,465,993 (283.7%) | 14,992,856 (292.3%) |
| 普通会計分 | 8,977,793 (176.0%) | 9,291,078 (181.1%) |
| 公営企業会計分 | 5,488,200 (107.6%) | 5,701,778 (111.2%) |
| 積立金現在高(千円) | 1,564,724 (30.7%) | 1,643,472 (32.0%) |
| 財政調整基金 | 1,243,966 (24.4%) | 1,244,966 (24.3%) |
| 減債基金 | 69,359 (1.4%) | 82,517 (1.6%) |
| その他特定目的基金 | 251,399 (4.9%) | 315,989 (6.2%) |

地方債現在高、積立金現在高の()は標準財政規模比

○公営企業の状況（平成29年度決算）

(千円)

| 会計名 | 法適 | 法非適 | 総収益 | 総費用 | 純損益又は実質収支 | 他会計繰入金 | 資金不足比率 |
|-------------|----|-----|---------|---------|-----------|---------|--------|
| 水道事業会計 | ○ | | 450,119 | 422,035 | 28,084 | 25,196 | - |
| 公共下水道事業特別会計 | | ○ | 222,839 | 131,049 | 9,168 | 149,564 | - |
| | | | | | | | |
| | | | | | | | |
| | | | | | | | |
| | | | | | | | |

法適用企業は純損益、法非適企業は実質収支

○ふるさと納税寄付金

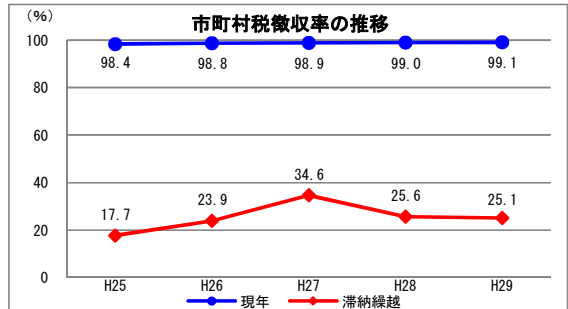
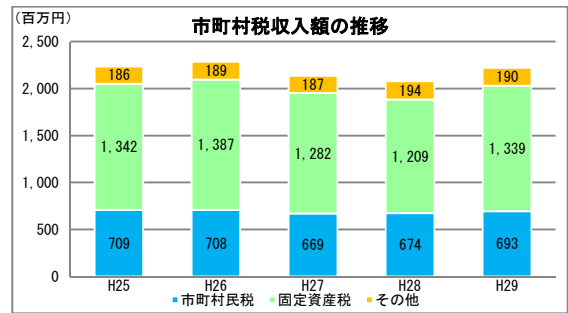
| | 平成29年度 | 平成28年度 |
|----------|--------|--------|
| 受入件数（件） | 2,215 | 3,495 |
| 受入金額（千円） | 37,277 | 64,125 |

【税】

○税収の状況

(千円)

| 区分 | 平成29年度 | | 平成28年度 | | |
|-------|-----------|---------|-----------|---------|------|
| | 決算額 | 構成比 | 決算額 | 構成比 | |
| 市町村民税 | 個人 | 602,494 | 27.1 | 583,713 | 28.1 |
| | 法人 | 90,832 | 4.1 | 90,132 | 4.3 |
| | 小計 | 693,326 | 31.2 | 673,845 | 32.4 |
| 固定資産税 | 1,338,561 | 60.2 | 1,209,069 | 58.2 | |
| その他 | 190,186 | 8.6 | 194,021 | 9.3 | |
| 合計 | 2,222,073 | 100.0 | 2,076,935 | 100.0 | |



○徴収率

(%)

| 区分 | 平成29年度 | 平成28年度 | |
|---------|--------|--------|------|
| 市町村税 | 現年 | 99.1 | 99.0 |
| | 滞納繰越 | 25.1 | 25.6 |
| | 計 | 96.4 | 95.6 |
| 国民健康保険税 | 現年 | 92.9 | 92.8 |
| | 滞納繰越 | 26.5 | 29.4 |
| | 計 | 79.3 | 79.8 |

【主な長期計画】

| 計画 | 名称 | 策定年月 | 計画期間 | 見直し年月 | 備考 |
|-----------|--------------------|--------|--------|-------|----|
| 総合計画・長期計画 | 第5次国富町総合計画 | H23.11 | H23~32 | | |
| 中期財政計画 | — | | | | |
| 地方版総合戦略 | 国富町まち・ひと・しごと創生総合戦略 | H28.3 | H27~31 | | |

【今後の主な事業等】

| 事業名 | 事業内容 | 事業予定年度 |
|---------------------|--|--------|
| 第3期都市再生整備計画事業 | 「安心・安全で未来に希望の持てる元気なまちづくり」をモチーフに、災害に強い社会基盤整備等を5か年にわたって行っていく。 | H31~34 |
| 学校施設環境改善交付金事業 | 本庄小学校校舎の長寿命化に向けた改修工事を行う。 | H31~32 |
| 防災行政無線デジタル化事業 | 電波法の無線設備規則改正に伴い、町内全ての防災行政無線のデジタル化を3か年にわたって行っていく。 | H31~32 |
| 地方創生汚水処理施設整備推進交付金事業 | し尿・浄化槽汚泥を処理するため、下水道処理場隣接地に前処理施設を整備するほか、浄化槽個人設置型の整備促進に取り組む。 | H31 |
| 企業立地対策事業 | 平成31年度に開通予定のスマートインターチェンジ設置に伴い、新たな企業誘致を進めるうえで必要となる造成地などの適地選定を進める。 | H31 |