


村の木：山椒

村の花：石楠花

村の花木：-

村の鳥：やまどり

	しいばそん		
	<h1 style="text-align: center;">椎葉村</h1>		
市町村コード	454303	類似団体類型	I-0 (町村)
所在地	〒 883 - 1601 東臼杵郡椎葉村大字下福良1762-1 TEL 0982 - 67 - 3111 FAX 0982 - 67 - 2825		
HP	http://www.vill.shiiba.miyazaki.jp/		
E-MAIL	shbwebm@vill.shiiba.miyazaki.jp		
沿革			
明22. 5. 1 村制施行			
昭24. 4. 1 西臼杵郡より東臼杵郡に編入			

市町村のPR
夢・生きがい・幸せ かて〜りの里・椎葉
 椎葉村では、子ども達が夢を持ち、青壮年が充実感や生きがいを持って暮らすことができ、高齢者がこの村に住んでよかったと椎葉村に住む幸福感を実感できるような、生涯を通じて村民がいきいきと生活できる村を目指します。「かて〜り」とは、椎葉村に古くから伝わる相互扶助の精神に基づく、コミュニティ維持のための大切な仕組みです。

○名所・旧跡
 鶴富屋敷・八村杉・大久保のヒノキ・上椎葉ダム・日向椎葉湖・椎葉民俗芸能博物館・十根川地区伝統的建造物群保存地区・霧立越・癒しの水処・椎葉嶺島神社・十根川神社・松尾大イチョウ

○名物・特産品
 焼畑そば・山菜料理・川魚料理・菜豆腐・シタケ・木材・トルコキキョウ・ホウレンソウ・ミニトマト・夏秋イチゴ・椎葉牛・地蜂・柚子こしょう・姫伝説・やきもち・鶴富味噌

○祭・行事
 扇山山開き (5月上旬)・椎葉夏祭り (8月)・尾向溪谷まつり (8月)・矢立高原まつり (8月)・ひえつき節日本一大会 (9月)・椎葉平家まつり (11月第2金曜日)・椎葉神楽 (11月～12月)

【概要】

○面積

総面積 (km ²) (H30.10.1)	林野面積 (ha)				耕地面積 (ha)		宅地面積 (ha)		可住地面積 (ha)	
	(H27.2.1)	構成比	国有林面積 (H27.2.1)	構成比	(H30.7.15)	構成比	(H30.1.1)	構成比	(H29.3.31)	構成比
537.29	51,485	95.8	8,538	16.6	336	0.6	64.7	0.1	2,244	4.2

構成比は、国有林面積は林野面積、それ以外は総面積に対するものであり、総面積は各項目の年次に合わせたもの。

○人口及び世帯数

(人、世帯)

	総数	男女別		年齢区分別			世帯数
		男	女	年少人口 (0～14歳)	生産年齢人口 (15～64歳)	高齢人口 (65歳以上)	
住基人口 (H30.1.1)	2,883 (100.0%)	1,444 (50.1%)	1,439 (49.9%)	311 (10.8%)	1,352 (47.0%)	1,214 (42.2%)	1,231
国勢調査人口 (H27.10.1)	2,808 (100.0%)	1,414 (50.4%)	1,394 (49.6%)	341 (12.1%)	1,307 (46.6%)	1,160 (41.3%)	1,128
国勢調査人口 (H22.10.1)	3,092 (100.0%)	1,537 (49.7%)	1,555 (50.3%)	377 (12.2%)	1,541 (49.8%)	1,174 (38.0%)	1,203

総数には年齢不詳者も含まれているため、年齢区分別人口の積み上げと一致しない場合がある。年齢区分別人口の割合については、年齢3区分(不詳を除く)の積み上げを100として算出している。

(○地方版総合戦略に係る人口展望)

将来推計人口 (H72(2060))	1,338 (100.0%)	612 (45.7%)	726 (54.3%)	244 (18.2%)	739 (55.2%)	355 (26.5%)
対H27国調比	47.6%	43.3%	52.1%	71.6%	56.5%	30.6%

各地方公共団体による独自推計

○選挙人名簿登録者数 (H31.3.1) (人)

計	男	女
2,449 (100.0%)	1,229 (50.2%)	1,220 (49.8%)

○所得 (平成27年度)

市町村内総生産 (百万円)	9,129	就業者1人当たり (千円)	6,344	対県平均	89.2
市町村民所得 (百万円)	5,209				

【組織】

○二役 (H31. 3. 20)

村長	シバ ^テ テルミツ 椎葉 晃充	在任期間 任期	6 期目 平成33年 7月 6日
	クロギ ^キ ヤスタカ 黒木 保隆	—	

○職員

会計区分	職員数		増減数
	H29. 4. 1 (人口千人当たり)	H28. 4. 1	
普通会計	86 (29.83)	91	△ 5
公営企業等会計	42 (14.57)	41	1
計	128 (44.40)	132	△ 4

【産業構造】

産業区分	総生産額(百万円) (H28. 3. 31)	就業人口 (H27. 10. 1)
第1次	1,175 (12.9%)	514 (35.7%)
第2次	1,888 (20.7%)	274 (19.0%)
第3次	6,366 (69.7%)	653 (45.3%)
税・関税等	△ 300 (△3.3%)	
分類不能		0 (0.0%)
計	9,129 (100.0%)	1,441 (100.0%)

【医療】

区分	施設数・人数	人口10万人当たり
病院数 ※1	3	109.2
歯科診療所数 ※1	1	36.4
医薬品販売業、薬局数 ※3	1	36.4
病院病床数(床) ※1	30	1,092.5
医師数 ※2	3	109.2
歯科医師数 ※2	1	36.4
薬剤師数 ※2	0	—
看護師、准看護師数 ※2	33	1,201.7
保健師数 ※2	1	36.4

※1…H28. 10. 1 ※2…H28. 12. 31 ※3…H29. 3. 31

【社会保障】 (平成28年度 1 か月平均)

区分	
生活保護被保護世帯数(100世帯当たり)	27 (2.19)
生活保護被保護実人員(人口千人当たり)	31 (10.53)

【高齢者福祉施設】 (H30. 4. 1)

区分	施設数	定員
養護老人ホーム	0	0
特別養護老人ホーム	1	60
老人デイサービスセンター	1	—

【保育・教育】

区分	施設数	児童生徒数
保育所 ※1	5	69
幼稚園 ※2	0	0
小学校 ※2	6	127
中学校 ※2	1	67
高等学校 ※2	0	0

※1…H29. 4. 1 ※2…H29. 5. 1

○議会 (H31. 3. 20)

議長	シバ ^テ ケニヨシ 椎葉 邦博	議員 任期	条例定数 10 人 平成31年 4月30日
	カムラ セイジ 岡村 正司	党派別 人員	無所属10

○給与関係指標 (一般行政職)

ラスパイレース指数			平均給料月額(円)	平均年齢(歳)
H29. 4. 1	H28. 4. 1	H27. 4. 1	(H29. 4. 1)	(H29. 4. 1)
92.2	91.8	92.2	282,000	38.9

【農業・工業・商業】

項目	区分	
農業	総農家数(戸)	503
	農業従事者数	721
	(H27. 2. 1) 経営耕地総面積(ha)	147
製造業	事業所数	5
	(H28. 6. 1) 従業者数	48
	製造品出荷額等(百万円)	776
卸・小売業	事業所数	30
	(H28. 6. 1) 従業者数	91
	年間商品販売額(百万円)	1,520

【公共施設整備状況】

項目	区分		
道路 ※1	市町村道	実延長(km)	483.9
		改良率(%)	2.8
		舗装率(%)	55.5
農林道 ※2	農道	延長(m)	3,771
	林道	延長(m)	283,124
都市公園等 ※2	市町村立	箇所数	0
		面積(m ²)	0
	市町村立以外	箇所数	0
		面積(m ²)	0
公営住宅等 ※2		戸数(戸)	141
廃棄物 処理施設 ※2	し尿	処理人口	306
		年間総収集量(kl)	286
	ごみ	処理人口	2,808
		年間総収集量(t)	354
水道 ※3		給水人口	735
		普及率(%)	27.0
下水道 ※4		汚水処理人口	2,390
		普及率(%)	83.3

※1…H28. 4. 1 ※2…H30. 3. 31 ※3…H28. 3. 31 ※4…H29. 3. 31

【公共施設数】 (H30. 3. 31)

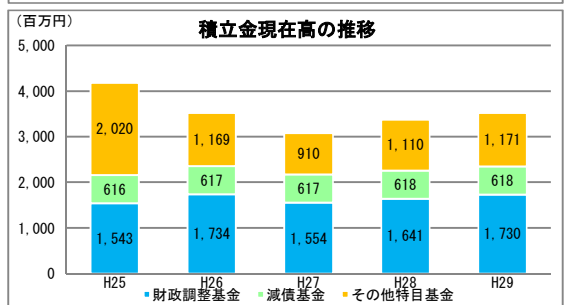
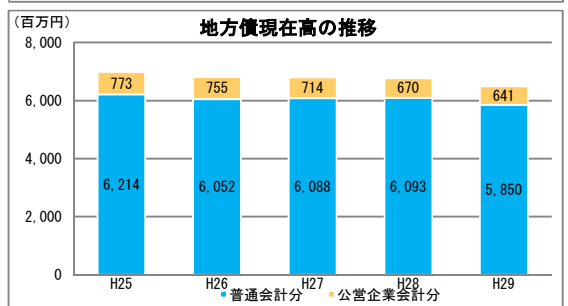
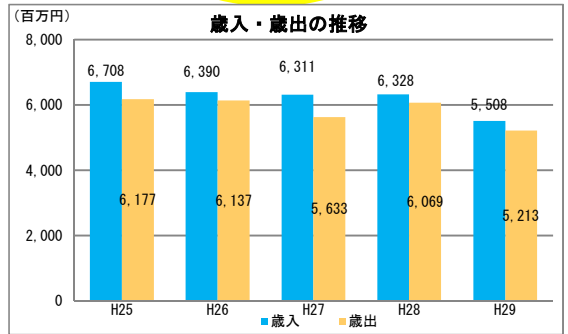
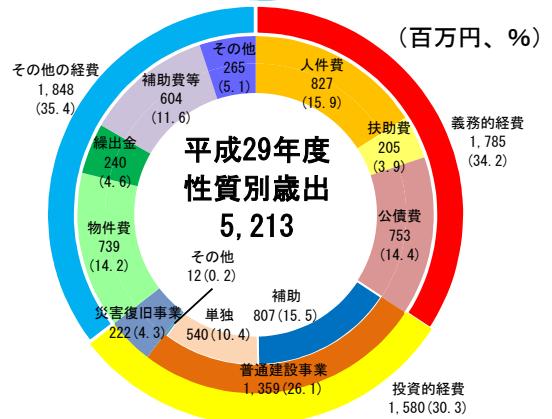
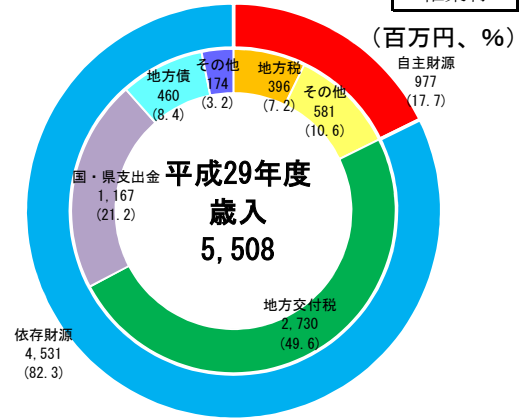
区分	施設数	区分	施設数
児童館	4	体育館	5
公会堂・市民会館	0	陸上競技場	0
公民館	0	野球場	1
図書館	0	プール	0
博物館	1	保健センター	1

【財政】

○決算収支の状況

(千円)

区分	平成29年度決算		平成28年度決算	
	決算額	構成比	決算額	構成比
歳入総額	5,508,079	100.0	6,327,946	100.0
自主財源	976,750	17.7	1,360,192	21.5
地方税	395,620	7.2	398,863	6.3
その他	581,130	10.6	961,329	15.2
依存財源	4,531,329	82.3	4,967,754	78.5
地方交付税	2,730,493	49.6	2,857,835	45.2
国・県支出金	1,166,818	21.2	1,246,196	19.7
地方債	460,384	8.4	698,873	11.0
その他	173,634	3.2	164,850	2.6
歳出総額	5,213,475	100.0	6,068,864	100.0
義務的経費	1,785,159	34.2	1,769,143	29.2
人件費	827,427	15.9	810,281	13.4
扶助費	204,912	3.9	205,594	3.4
公債費	752,820	14.4	753,268	12.4
投資的経費	1,580,355	30.3	2,360,485	38.9
普通建設事業	1,358,730	26.1	1,911,062	31.5
補助	806,733	15.5	747,009	12.3
単独	540,347	10.4	1,155,003	19.0
その他	11,650	0.2	9,050	0.1
災害復旧事業	221,625	4.3	449,423	7.4
その他の経費	1,847,961	35.4	1,939,236	32.0
物件費	738,986	14.2	729,264	12.0
繰出金	239,735	4.6	203,847	3.4
補助費等	604,006	11.6	590,088	9.7
その他	265,234	5.1	416,037	6.9
実質収支	162,597		174,931	
単年度収支	△ 12,334		4,190	
実質単年度収支	△ 11,467		5,341	



○主要指標等

	平成29年度決算	平成28年度決算
標準財政規模(千円)	2,868,607	2,994,156
財政力指数	0.153	0.153
経常収支比率(%)	83.5	81.7
自主財源比率(%)	17.7	21.5
健全化判断比率		
実質赤字比率	—	—
連結実質赤字比率	—	—
実質公債費比率	12.0	11.6
将来負担比率	—	0.9
地方債現在高(千円)	6,490,661 (226.3%)	6,763,140 (225.9%)
普通会計分	5,850,019 (203.9%)	6,092,802 (203.5%)
公営企業会計分	640,642 (22.3%)	670,338 (22.4%)
積立金現在高(千円)	3,518,996 (122.7%)	3,368,744 (112.5%)
財政調整基金	1,729,847 (60.3%)	1,640,980 (54.8%)
減債基金	618,068 (21.5%)	617,661 (20.6%)
その他特定目的基金	1,171,081 (40.8%)	1,110,103 (37.1%)

地方債現在高、積立金現在高の()は標準財政規模比

○公営企業の状況（平成29年度決算）

（千円）

会計名	法適	法非適	総収益	総費用	純損益又は実質収支	他会計繰入金	資金不足比率
国民健康保険病院事業	○		511,558	509,933	1,625	151,547	-
簡易水道事業		○	55,390	30,755	763	50,852	-
電気事業		○	129,349	60,673	21,573	0	-

法適用企業は純損益、法非適企業は実質収支

○ふるさと納税寄付金

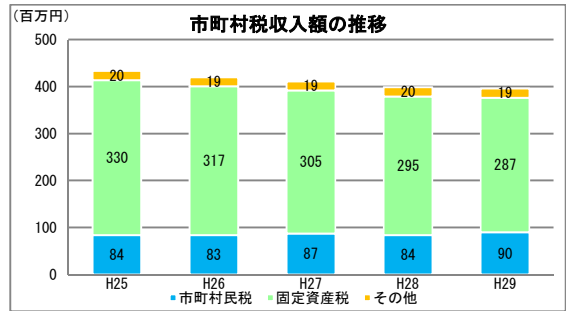
	平成29年度	平成28年度
受入件数（件）	2,478	753
受入金額（千円）	43,238	18,665

【税】

○税収の状況

（千円）

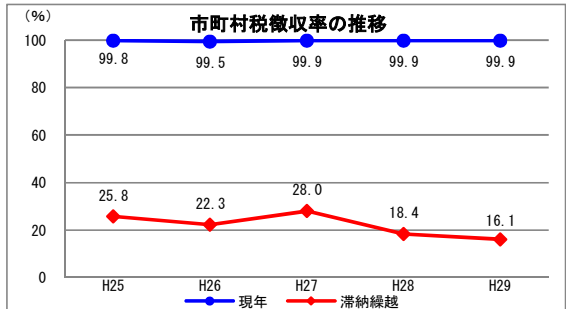
区分	平成29年度		平成28年度	
	決算額	構成比	決算額	構成比
市町村民税	個人	76,522 19.3	73,114 18.3	
	法人	13,012 3.3	10,613 2.7	
	小計	89,534 22.6	83,727 21.0	
固定資産税	286,590 72.4	295,143 74.0		
その他	19,496 4.9	19,993 5.0		
合計	395,620 100.0	398,863 100.0		



○徴収率

（%）

区分	平成29年度	平成28年度
市町村税	現年	99.9
	滞納繰越	16.1
	計	99.2
国民健康保険税	現年	99.0
	滞納繰越	25.0
	計	94.9



【主な長期計画】

計画	名称	策定年月	計画期間	見直し年月	備考
総合計画・長期計画	第5次椎葉村長期総合計画	H24.3	5カ年間	H29.3	実施計画のみ毎年度ローリング
中期財政計画	—				
地方版総合戦略	まち・ひと・しごと創生椎葉村総合戦略	H27.10	5カ年間	H32	実施計画のみ毎年度ローリング

【今後の主な事業等】

事業名	事業内容	事業予定年度
村道改良舗装事業	生活道として利用される村道の利便性や安全性を向上させる為の改良や舗装事業	H27～H33
林道開設改良舗装工事	生活道としてだけでなく林産物の効率的な搬出や森林機能を高めるための林道整備事業	H27～H33
地域住宅交付金事業	公営住宅整備事業（改修・新築）	H27～H31
旧平寿園跡地再編事業	旧特別養護老人ホーム（平寿園）跡地を有効に利活用するための拠点施設整備事業	H31