(単位：フレート・トン)

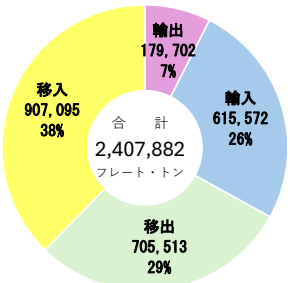
輸出
179, 702
7%
輸入
615, 572
26%
移入
907, 095
38%
移出
705, 513
29%
合　計
2,407,882
フレート・トン

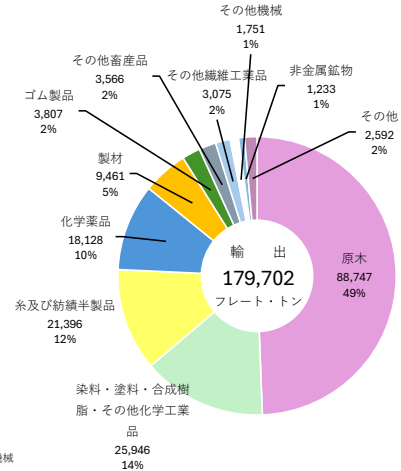
その他機械
1,751
1%
その他畜産品
3,566
2%
その他繊維工業品
3,075
2%
非金属鉱物
1,233
1%
ゴム製品
3,807
2%
その他
2,592
2%
製材
9,461
5%
化学薬品
18,128
10%
輸　出
179,702
フレート・トン
原木
88,747
49%
糸及び紡績半製品
21,396
12%
染料・塗料・合成樹脂・その他化学工業品
25,946
14%

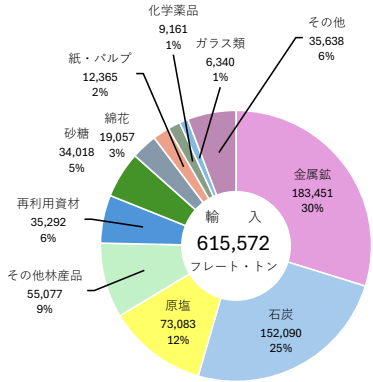
化学薬品
9,161
1%
ガラス類
6,340
1%
その他
35,638
6%
紙・パルプ
12,365
2%
綿花
19,057
3%
砂糖
34,018
5%
金属鉱
183,451
30%
再利用資材
35,292
6%
輸　入
615,572
フレート・トン
その他林産品
55,077
9%
原塩
73,083
12%
石炭
152,090
25%

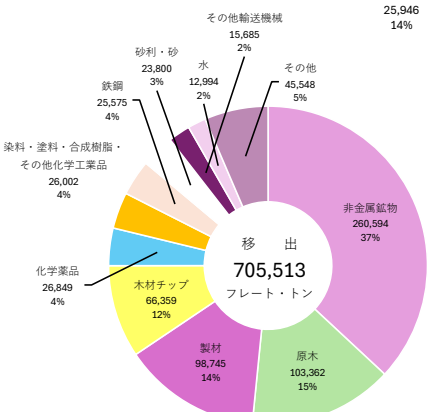
その他輸送機械
15,685
2%
砂利・砂
23,800
3%
水
12,994
2%
その他
45,548
5%
鉄鋼
25,575
4%
染料・塗料・合成樹脂・その他化学工業品
26,002
4%
非金属鉱物
260,594
37%
移　出
705,513
フレート・トン
化学薬品
26,849
4%
木材チップ
66,359
12%
製材
98,745
14%
原木
103,362
15%

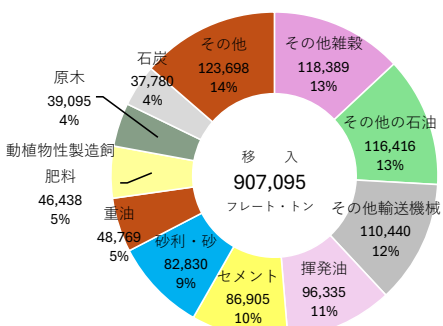
その他
123,698
14%
その他雑穀
118,389
13%
石炭
37,780
4%
原木
39,095
4%
その他の石油
116,416
13%
動植物性製造飼
肥料
46,438
5%
移　入
907,095
フレート・トン
その他輸送機械
110,440
12%
重油
48,769
5%
砂利・砂
82,830
9%
セメント
86,905
10%
揮発油
96,335
11%