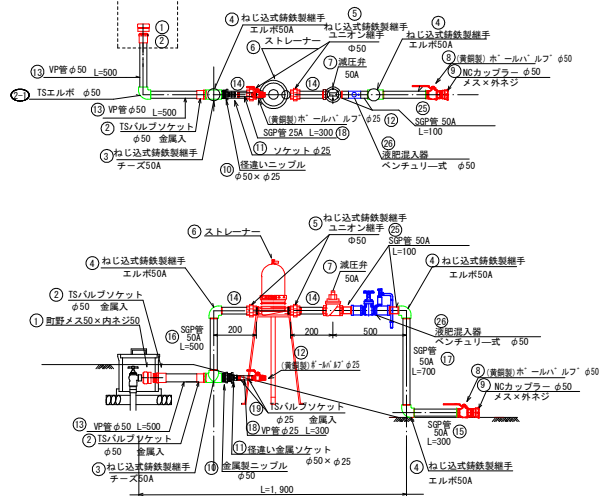
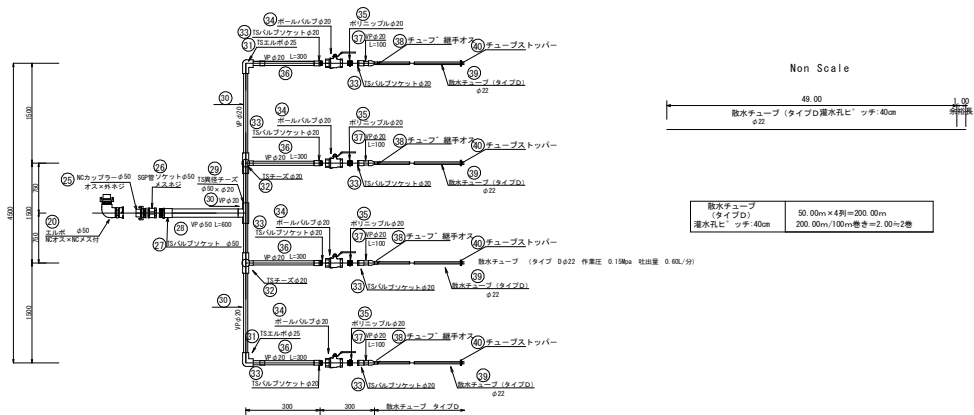


取水部詳細図
Non Scale



散水ライン詳細図
Non Scale



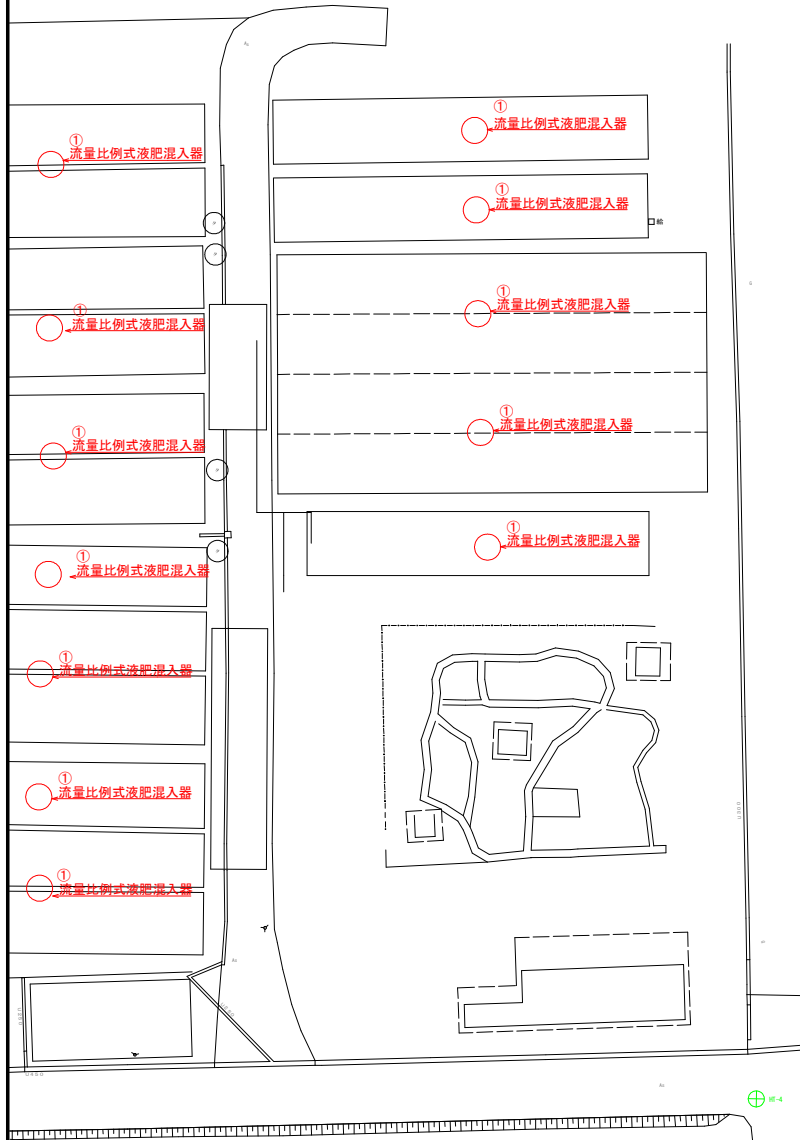
散水チューブ (タイプD)	50.00m×4列=200.00m
灌水孔ピッチ: 40cm	200.00m/100m巻き=2.00±2巻

ほ場番号: No. 3

場所	品名	規格	単位	数量	1カ所当り数量	用途
②③	NCカップラー	φ50 オス×外ネジ	個	1.0		
④	SGPソケット	φ50メスネジ	個	1.0		
⑤	TSバルブソケット	φ50	個	1.0		
⑥	標準強化ビニール管	VP φ50	m	0.6		
⑦	TS標準いすゞ	φ50×φ20	個	1.0		
⑧	標準強化ビニール管	VP φ20	m	4.5	1.5×3箇所	
⑨	TSエルボ	φ20	個	2.0		
⑩	TSチーズ	φ20	個	2.0		
⑪	TSバルブソケット	φ20	個	8.0		
⑫	ボールバルブ	φ20 黄銅製	個	4.0		
⑬	ポリニップル	φ20	個	4.0		
⑭	標準強化ビニール管	VP φ20	m	1.2	0.3×4箇所	
⑮	標準強化ビニール管	VP φ20	m	0.4	0.1×4箇所	
⑯	チューブ継手	φ22オス	個	4.0		
⑰	散水チューブ	φ22	巻	2.0	1巻/100m 200.00±100±2.00	
⑱	チューブストッパー	φ22	個	4.0		

数量表

場所	品名	規格	単位	数量	用途
①	前野メス×内ネジ	φ50	個	1.0	
②	TSバルブソケット	φ50 金属入	個	2.0	
③	TSエルボ	φ50	個	1.0	
④	ねじ込式銅製継手	チーズ 50×50×50	個	1.0	
⑤	ねじ込式銅製継手	エルボ 50A	個	3.0	
⑥	ねじ込式銅製継手	ユニオン 50A	個	2.0	
⑦	ストレーナー	φ50 スタンド付	個	1.0	
⑧	減圧弁 (調整型)	φ50二次側圧力 0.20~0.40MPa	個	1.0	
⑨	ボールバルブ	φ50 黄銅製	個	1.0	
⑩	NCカップラー	φ50 オス×外ネジ	個	1.0	
⑪	金属製ニップル	φ50	個	1.0	
⑫	標準強化ビニール管	φ50×φ25	個	1.0	
⑬	ボールバルブ	φ25 黄銅製	個	1.0	
⑭	標準強化ビニール管	VP φ50	m	1.0	0.5×2箇所
⑮	SGP管	φ50 L=200	本	2.0	2箇所
⑯	SGP管	φ50 L=300	本	1.0	
⑰	SGP管	φ50 L=500	本	1.0	
⑱	SGP管	φ50 L=700	本	1.0	
⑲	標準強化ビニール管	VP φ25 L=300	本	1.0	
⑳	TSバルブソケット	φ25 金属入	個	2.0	
㉑	エルボ	φ25	個	2.0	
㉒	標準強化メス×メス付	φ50	個	2.0	
㉓	標準強化メス×メス付	φ50×1.0m NCメス×NCメス付	本	1.0	
㉔	標準強化メス×メス付	φ50×5.0m NCメス×NCメス付	本	1.0	
㉕	標準強化メス×メス付	φ50×7.0m NCメス×NCメス付	本	2.0	
㉖	SGP管	φ50 L=100	本	2.0	
㉗	濃肥混入器	φ50 ペンチュリー式	個	1.0	



①	資材名称	規格・寸法	単位	数量
	流量比例式液肥混入器	取水口径3/4 径入量0.12~0.60L	個	12.0

工事名	平成30年度畑地帯総合整備事業（担手支援） 南ヶ丘第1-2期地区A工区 末端散水施設設計業務		
図面名	ほ場 N o. 2 末端散水施設詳細図 (水量比例式液肥混入器)		
年月日	平成31年3月		
尺 度	図示	図面番号	2
会社名	株式会社 海老原測量設計コンサルタント		
事業所名	宮崎県 西諸県農林振興局 農村整備課		