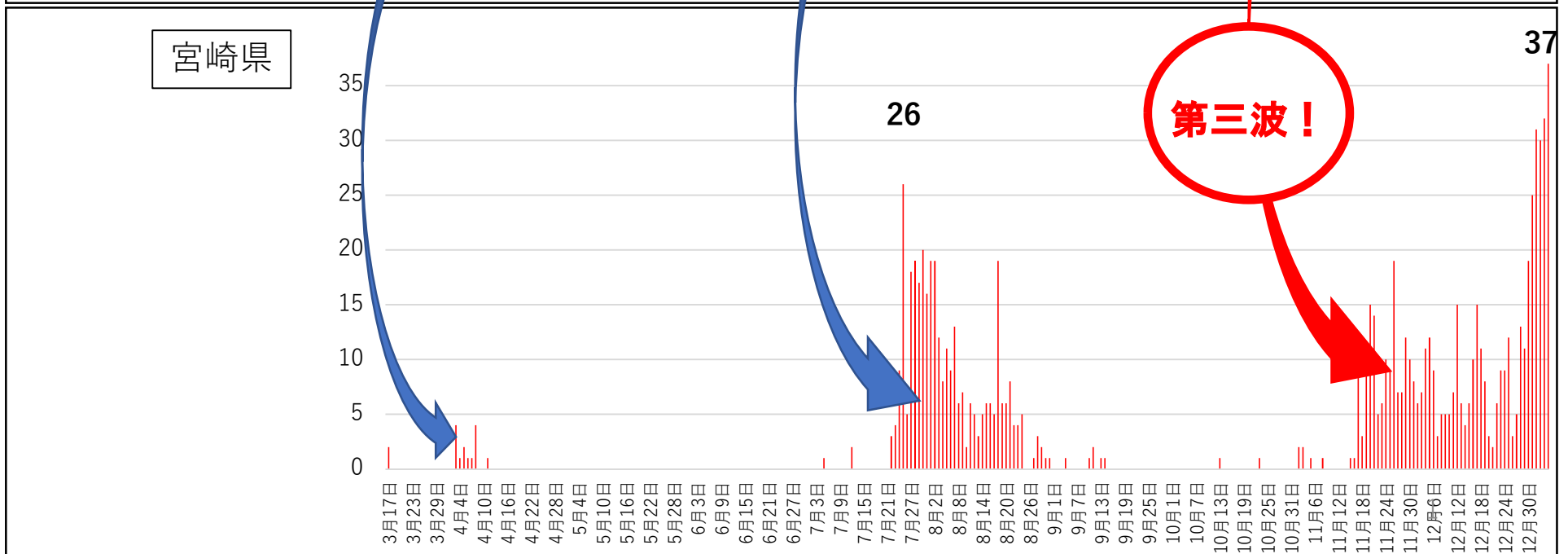
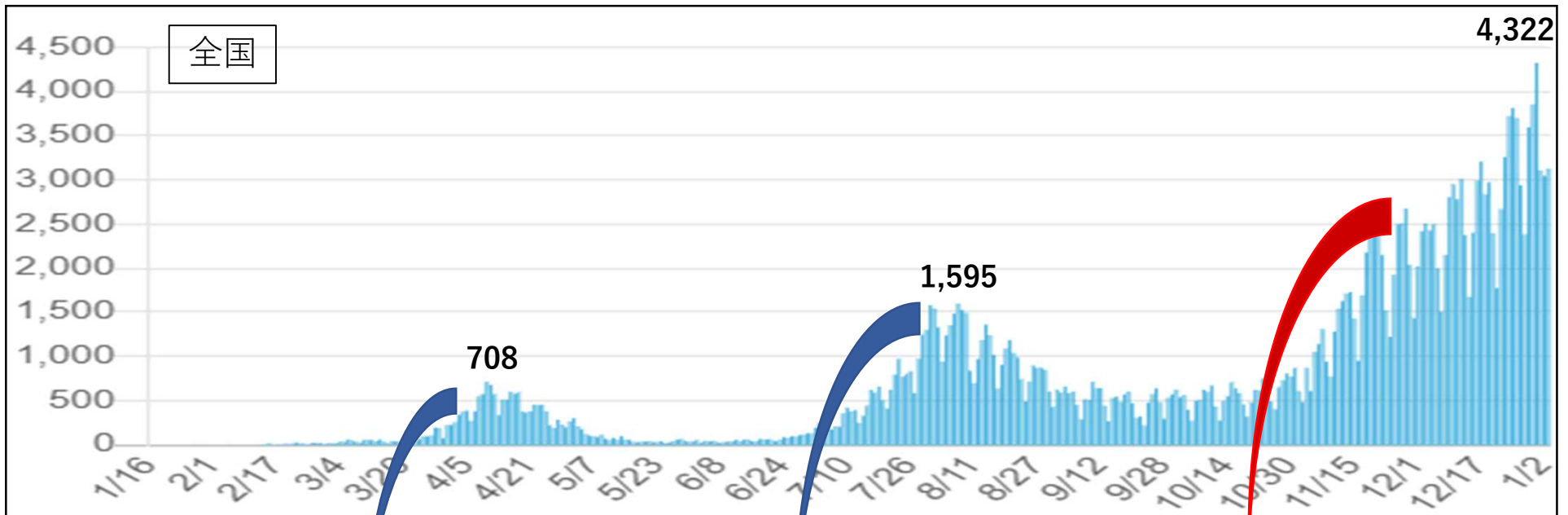


全国と本県の感染状況について

資料 1



全国の感染状況について

感染が拡大している地域（直近1週間の人口10万人あたりの新規感染者数15人以上）への不要不急の往来について、当面の間、自粛を要請

- 感染注意地域：7県
 - 感染流行地域（5人以上15人未満）：20道県
 - 感染流行地域（15人以上）：14都府県
- 栃木県**、埼玉県、千葉県、東京都、神奈川県、岐阜県、愛知県、京都府、大阪府、兵庫県、奈良県、広島県、福岡県、沖縄県

※赤字の栃木県を新たに対象として追加（**高知県**、**熊本県**を対象から除外）

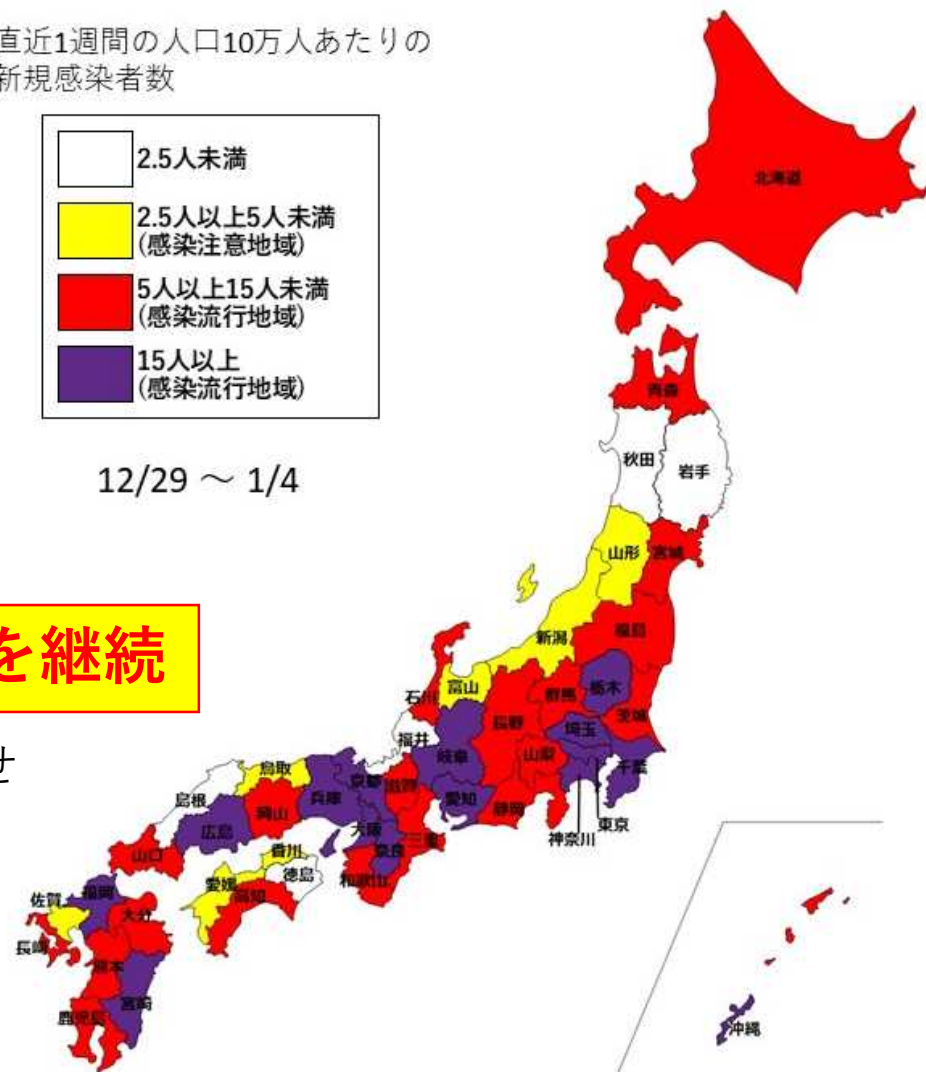
全国の感染状況を踏まえ、要請を継続

県特設サイト及びフェイスブックでお知らせ
(原則月曜日に更新)

直近1週間の人口10万人あたりの
新規感染者数

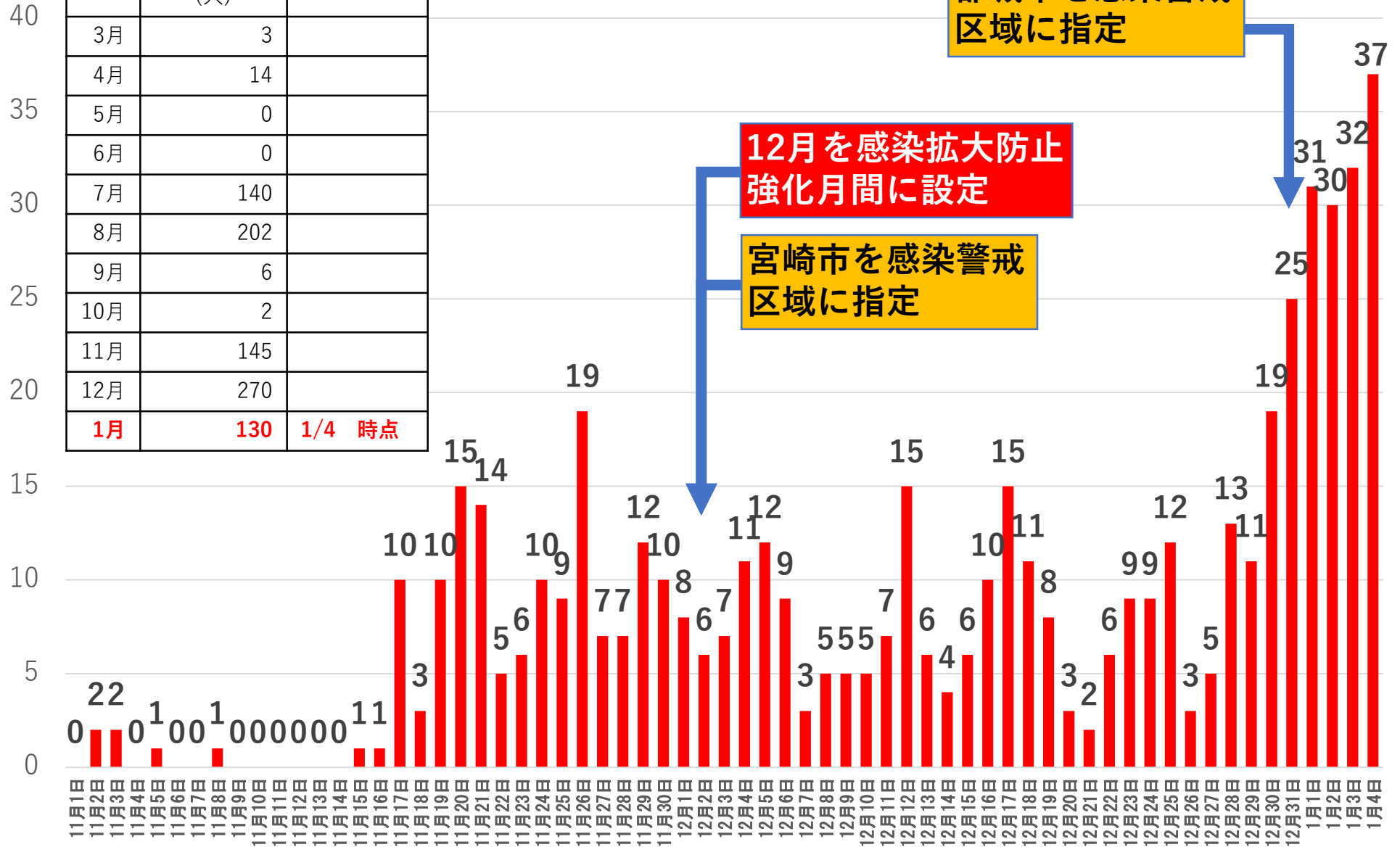


12/29 ~ 1/4

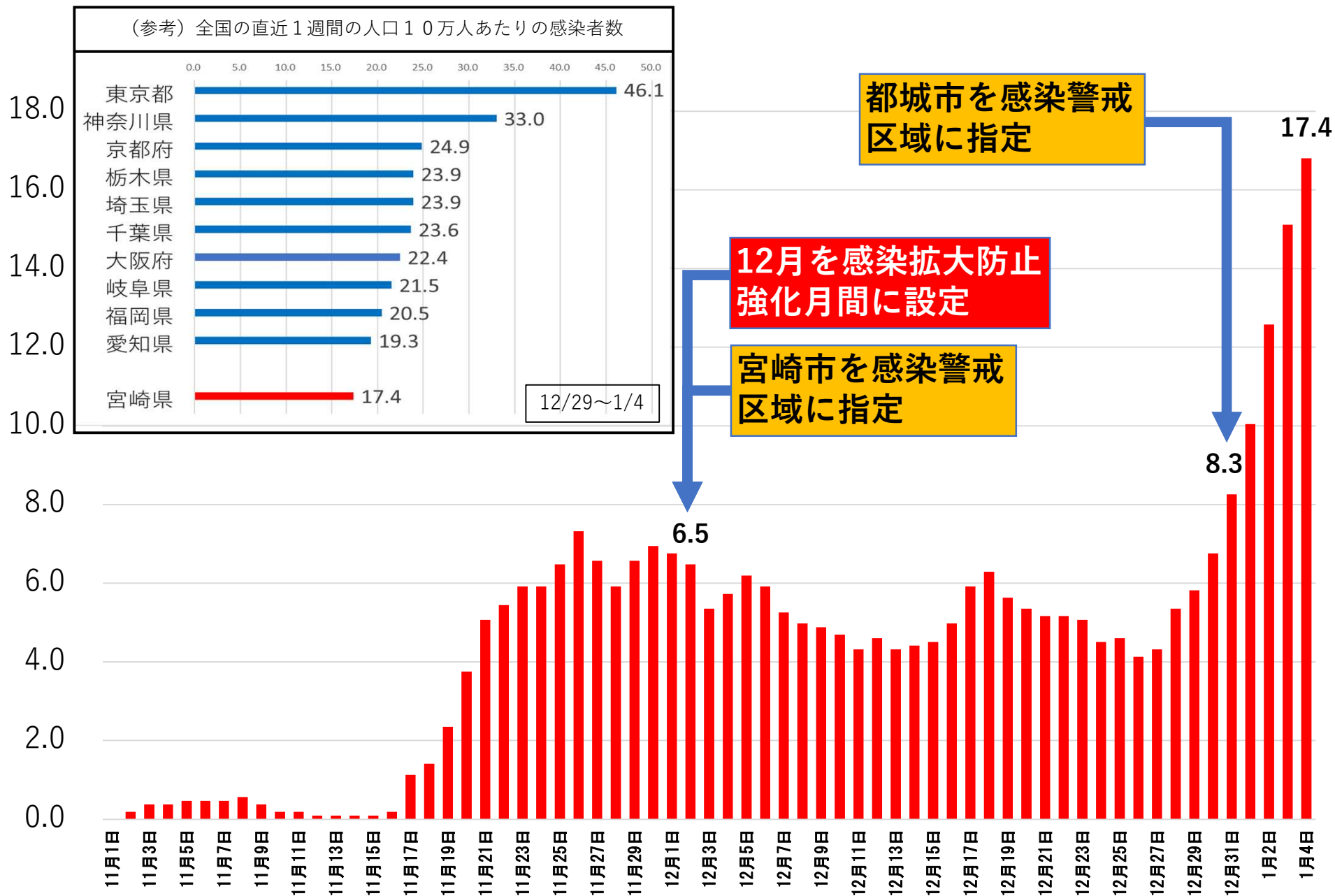


本県の感染者数（11月～）

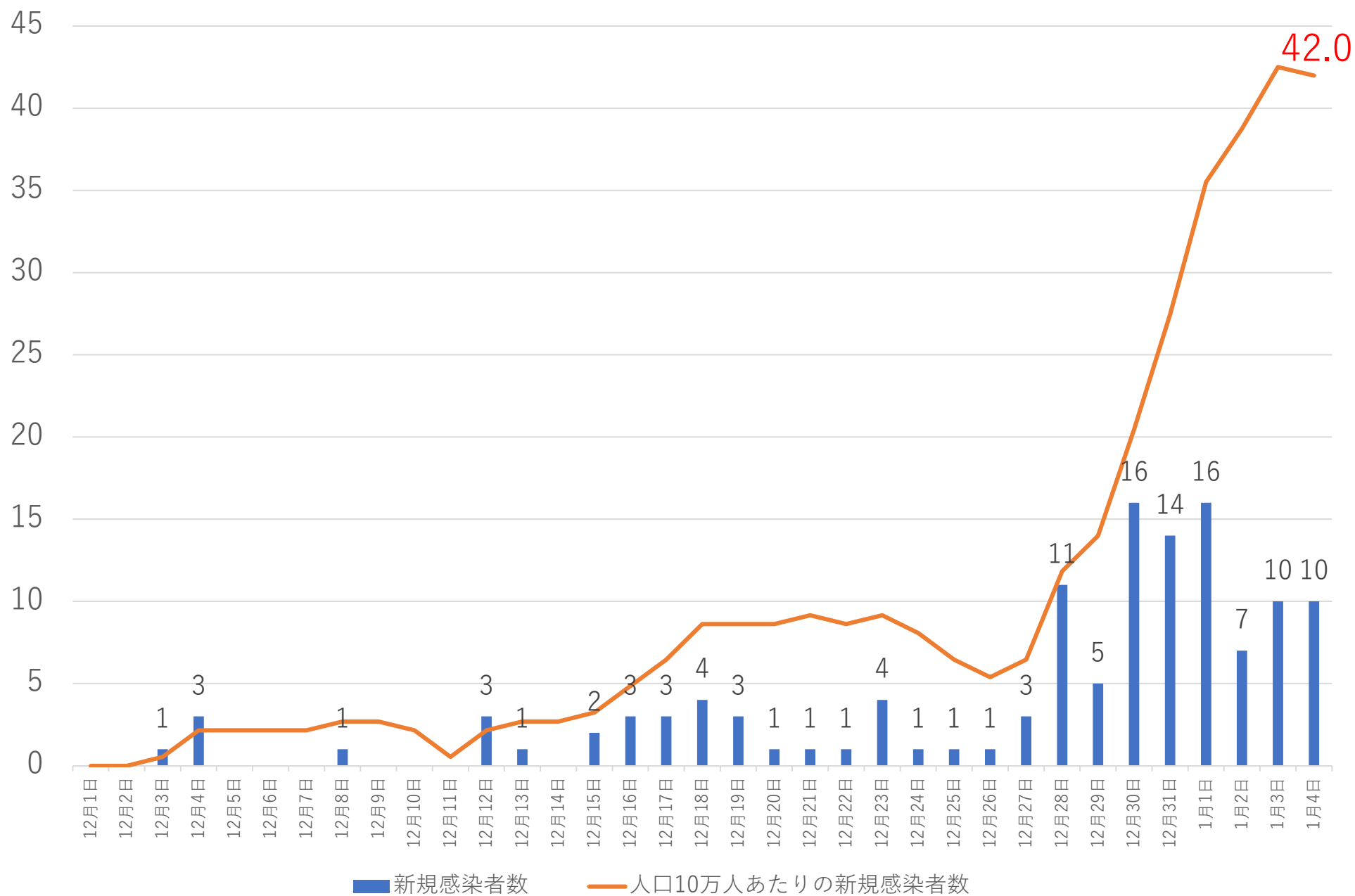
(参考) 月別感染者数		
月	感染者数 (人)	備考
3月	3	
4月	14	
5月	0	
6月	0	
7月	140	
8月	202	
9月	6	
10月	2	
11月	145	
12月	270	
1月	130	1/4 時点



本県の直近1週間の人口10万人あたりの感染者数



都城・北諸県圏域の感染状況



本県の感染概況

1. 感染の拡がり (第3波)

12/2に宮崎市を、12/31に都城市を感染警戒区域に指定

	11/2 -11/8	11/9 -11/15	11/16 -11/22	11/23 -11/29	11/30 -12/6	12/7 -12/13	12/14 -12/20	12/21 -12/27	12/28 -1/3
県外との往来・接触	4	1	2	5	8	1	6	8	14
職場等	1	0	13	9	10	15	4	3	12
接待を伴う飲食店等	0	0	35	8	7	9	12	7	16
会食等	0	0	2	7	2	1	10	1	12
家族・親族	0	0	5	12	14	12	14	12	50
学校活動等	0	0	0	0	0	0	0	0	22
高齢者施設	0	0	0	24	17	3	5	12	24
不明	1	0	1	5	5	5	6	3	11
合計	6	1	58	70	63	46	57	46	161

2. 感染者の状況

○県外との往来・接触到に端を發し、職場等や接待を伴う飲食店等・会食等、家族・親族を通して感染が拡大。

○接待を伴う飲食店等・会食等では、20代～40代を中心に感染が集中。

○さらに、家族・親族や高齢者施設を通じて、高齢者の感染につながっている。

○現在、県外との往来・接触到に端を發した1次感染から、3次・4次感染以上になっている

○年末年始の感染急拡大の内訳は、都城市の高齢者施設と延岡市の運動施設でのクラスター（その家族・関係者含む）

○今後、懸念される感染拡大の芽は主に2つの系統であり、これらへの対策が必要

- ・都城市や宮崎市等での感染経路不明な例や陽性者の接触者が新たな芽になること
- ・帰省者等の陽性者の接触者が新たな芽になること

令和3年1月5日短評(12/22~1/4)

1 感染者数、感染経路等

感染者は、急増して過去最高となっており、面的にも県内全7圏域に拡大している。特に都城・北諸圏域は、爆発的に感染が拡大している。また、感染経路不明な例も続発している。

2 感染等の特徴

県外との往来に端を発した感染が、会食、職場、家族・親族等を通して拡大している。特に、宮崎市や都城市では、高齢者施設、延岡市では運動施設でクラスターが発生している。

3 感染者の状況等

無症状者・軽症者が多く、重症者は少ないが、重症化リスクの高い高齢者が増加している。また、基礎疾患のある高齢者の死亡が続いている。

4 医療提供体制等

療養者数・入院者数が増加しており、本県の医療提供体制に支障が生じる恐れがある。

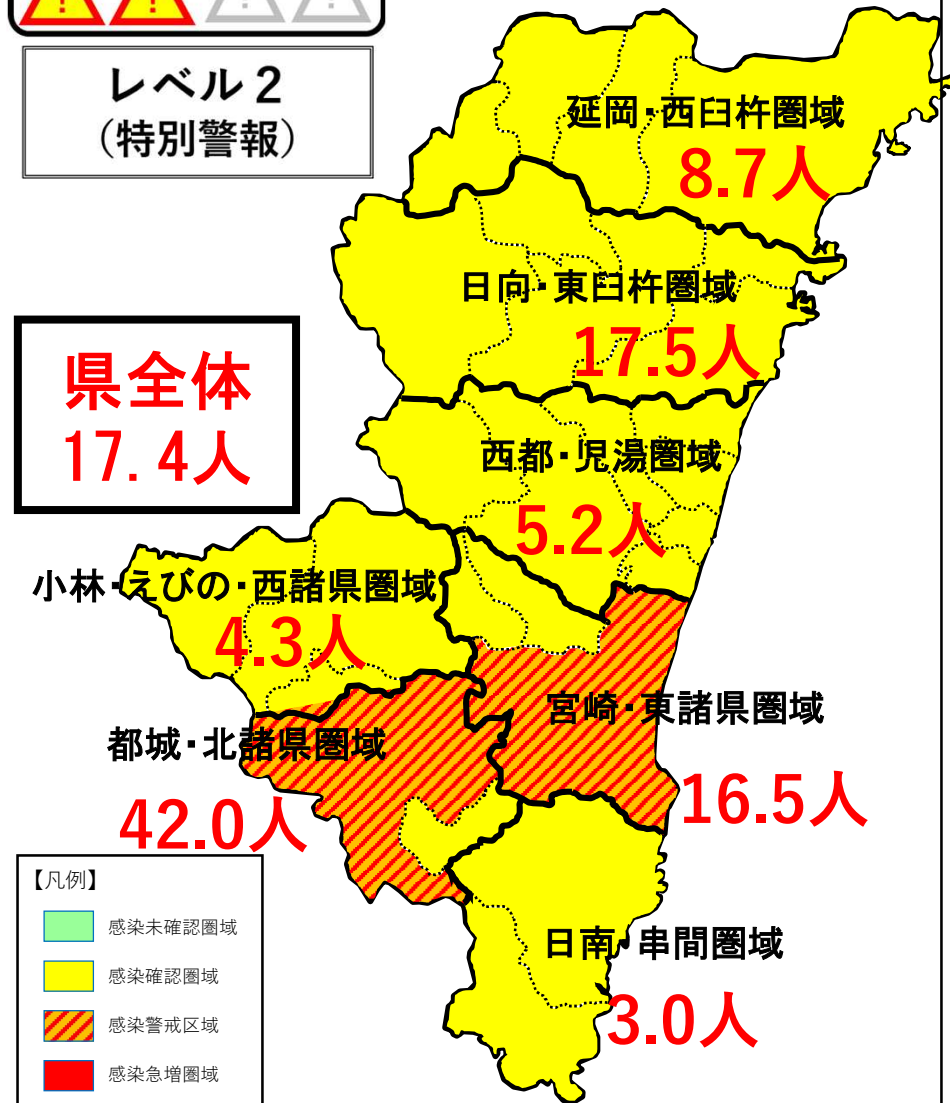
※下線部は、先週から評価が変更した箇所

直近1週間の人口10万人当たり感染者数



レベル2
(特別警報)

県全体
17.4人



【凡例】

- 感染未確認圏域
- 感染確認圏域
- 感染警戒区域
- 感染急増圏域

令和3年1月4日時点（912例目まで）

国の新型コロナウイルス感染症対策分科会が示す指標における本県の状況

現時点で本県は **ステージ3** の状況に！

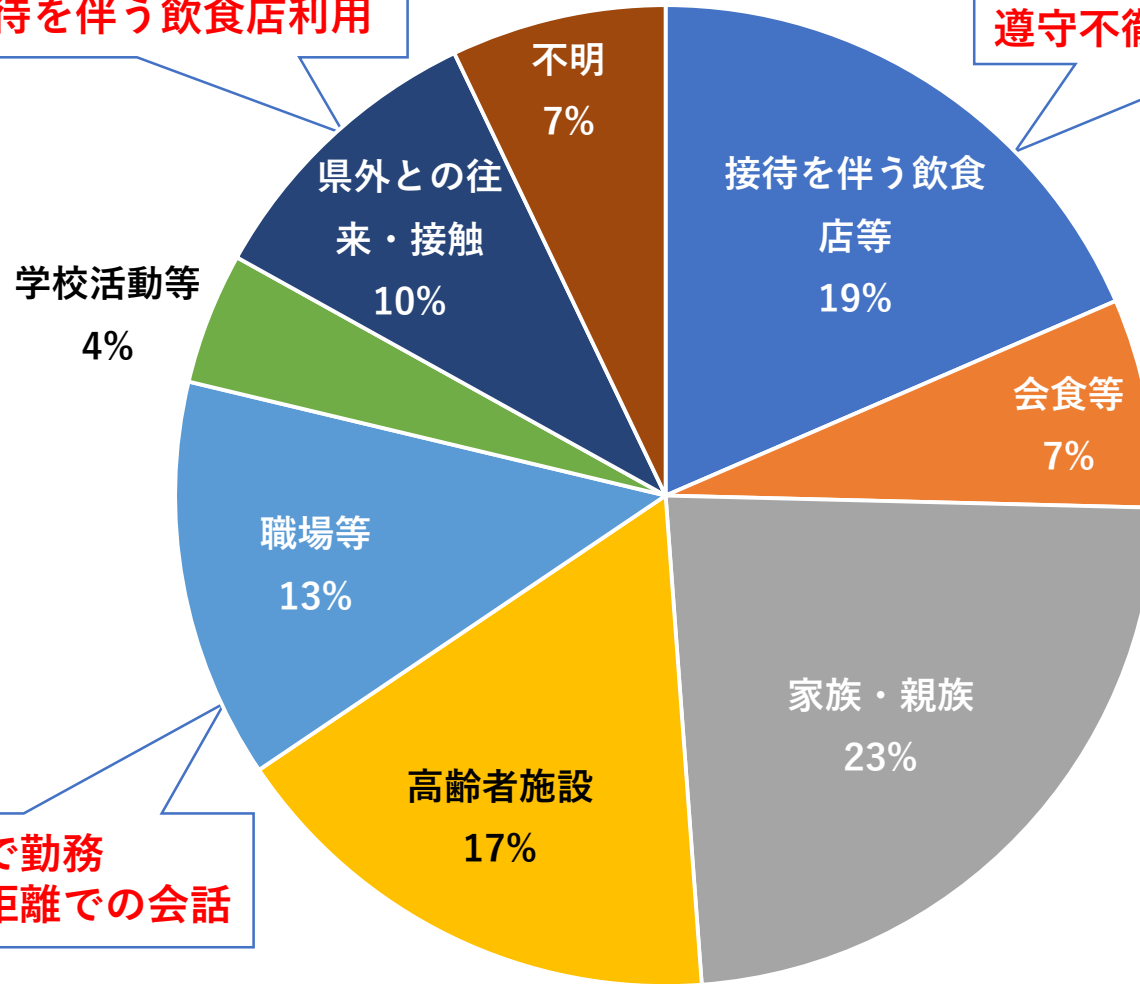
指 標		現状値	ステージ3 の目安	ステージ4 の目安	備 考	第2波最大値	
医療提供体制等の 負荷	①病床のひっ迫具合 (現時点の確保病床 数の占有率)	病床全体	24.8%	25%	50%	・1月4日時点	42% 【8月8日】
		うち重症 者用病床	6.1%	25%	50%	・1月4日時点	9.1% 【8月4日-8日】
	②療養者数 (人口10万人あたりの全療養者 数)	20.2人	15人	25人	・1月4日時点 ・全療養者数：入院者、宿 泊・施設等療養者、入院・療 養調整中の方等を合わせた数	14.6人 【8月2日】	
体制 監視	③PCR等陽性率	4.6%	10%	10%	・12月24日から12月30日まで ・(保険適用検査分を含む) ・陽性者数/PCR等検査件数	16.9% 【8月18日】	
感染の 状況	④新規報告数 (直近1週間の人口10万人あ たりの感染者数)	17.4人	15人	25人	・12月29日から1月4日まで	12.0人 【8月12日】	
	⑤直近1週間の感染者数と 先週1週間の感染者数の比較	128人 (直近185人) (先週57人)	直近の感染 者数 > 先週 の感染者数	直近の感染 者数 > 先週 の感染者数	・直近1週間 12月29日から1月4日まで ・先週1週間 12月22日から12月28日まで	直近 > 先週	
	⑥感染経路不明割合	11.2%	50%	50%	・12月26日判明分から 1月1日判明分まで	11.5% 【7月22日-8月9日】	

ステージ1	感染散発段階	感染者が散発的に発生
ステージ2	感染漸増段階	感染者が徐々に増加 医療提供体制への負荷が蓄積
ステージ3	感染急増段階	感染者数が急増 医療提供体制に支障
ステージ4	感染爆発段階	爆発的な感染拡大が起き 医療提供体制が機能不全に

本県において推定される感染機会の分析①

- 県外の感染者と接触
- 県外の居酒屋での会食
- 県外の接待を伴う飲食店利用

- 県外の感染者が利用
- マスクなしで利用
- 一部店舗でガイドラインの遵守不徹底



- マスクなしで勤務
- 喫煙所で近距離での会話

368～875例目 (11/1～1/3)