

第2期宮崎県歯科保健推進計画の目標達成に向けて 【 学齢期 】

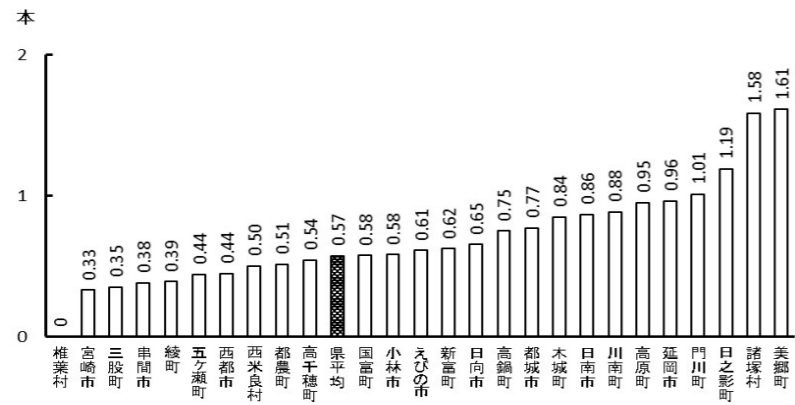
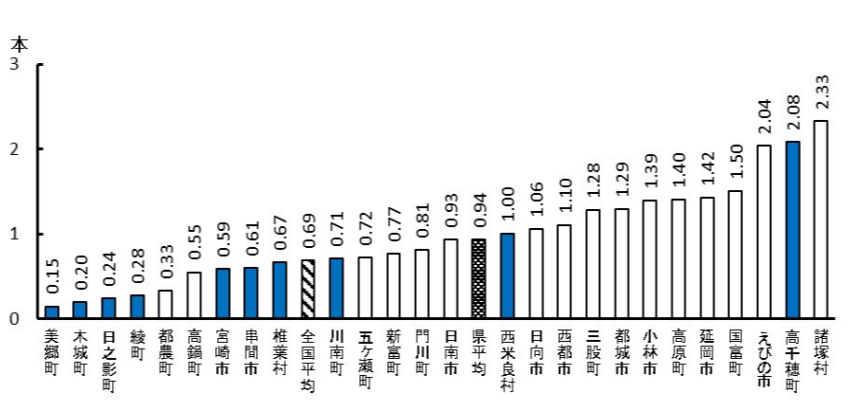
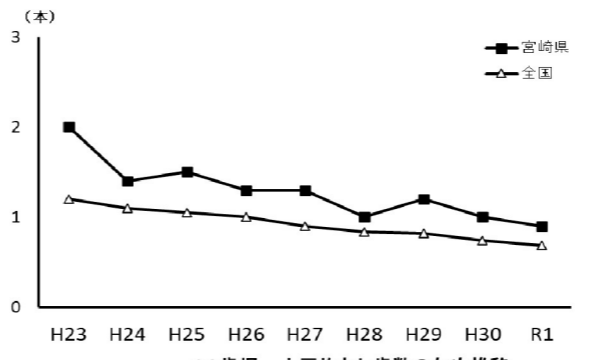
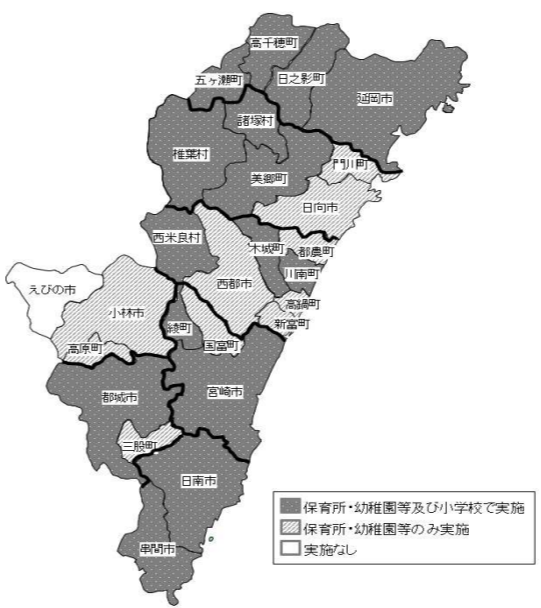
資料3-3

主要課題：むし歯予防

主な指標：12歳児の一人平均むし歯数を減らす 0.8本

フッ化物洗口に取り組む小学校、中学校の割合を増やす 小学校：60% 中学校：50%

○ … 現在取り組んでいる
△ … 取り組んでいるが、さらに検討が必要
☆ … 今後取り組みたい

基本施策	現状	課題	取組																																																																																																																																																																																																																																																																																																																																																																																																				
フッ化物洗口未実施施設に対する支援	<p>3歳児及び12歳児の一人平均むし歯数は、年々減少傾向にあるが、全国平均と比較して多い。 フッ化物塗布を6回実施している市町村は、小学校におけるフッ化物洗口実施率も100%であり、3歳児及び12歳児において一人平均むし歯数が県平均より少ない。 保育所、幼稚園ではフッ化物洗口を実施しているが、小学校で実施していない市町村が9市町村あり、4歳から施設でフッ化物洗口を継続して実施できる体制となっていない。 小学校におけるフッ化物洗口実施率は、68.1%と目標(60%)を達成している。(令和2年3月末現在) コロナ禍においてフッ化物洗口を中断した市町村は、6/17市町村、うち2市町村は再開している。(令和2年12月末現在)</p>  <p>令和元年度 市町村別3歳児一人平均むし歯数</p>  <p>令和元年度 市町村別12歳児一人平均むし歯数(永久歯) ……フッ化物洗口6年以上実施</p>	<p>(1) コロナ禍における歯科保健対策の推進について ・フッ化物洗口事業のすすめ方について</p> <p>(2) 市町村への支援について</p>	<p><通知> ○新型コロナウイルス緊急事態宣言下における集団フッ化物洗口の実施について(令和2年4月22日) ○新型コロナウイルス感染拡大に伴うフッ化物洗口実施状況について(令和2年12月25日)★別添資料3-4</p> <p><研修会> ○歯科保健指導者研修会の開催(令和2年9月9, 10日) 演題 「すべての子どもに健康な歯を〜むし歯の健康格差をなくすために〜」 講師 東京医科歯科大学 大学院医歯学総合研究科 健康推進歯学分野 教授 東北大学 大学院歯学研究科 歯学イノベーションリエゾンセンター 地域展開部門 教授 相田 潤 先生</p> <p>☆フッ化物洗口マニュアルへ感染症対策について掲載</p>																																																																																																																																																																																																																																																																																																																																																																																																				
	<table border="1"> <thead> <tr> <th rowspan="3"></th> <th colspan="12">市町村別のフッ化物洗口実施率の推移(%)</th> </tr> <tr> <th colspan="6">保育所、幼稚園等</th> <th colspan="6">小学校</th> </tr> <tr> <th>H26</th><th>H27</th><th>H28</th><th>H29</th><th>H30</th><th>R1</th> <th>H26</th><th>H27</th><th>H28</th><th>H29</th><th>H30</th><th>R1</th> </tr> </thead> <tbody> <tr><td>宮崎市</td><td>45.3</td><td>45.6</td><td>47.8</td><td>44.6</td><td>44.9</td><td>41.6</td><td>95.9</td><td>95.9</td><td>95.9</td><td>98</td><td>98</td><td>97.9</td></tr> <tr><td>国富町</td><td>10</td><td>10</td><td>10</td><td>20</td><td>20</td><td>20</td><td>0</td><td>0</td><td>0</td><td>0</td><td>0</td><td>0</td></tr> <tr><td>綾町</td><td>100</td><td>100</td><td>100</td><td>100</td><td>100</td><td>100</td><td>0</td><td>100</td><td>100</td><td>100</td><td>100</td><td>100</td></tr> <tr><td>日南市</td><td>50</td><td>50</td><td>53.8</td><td>54.2</td><td>52.2</td><td>50</td><td>86.7</td><td>93.3</td><td>93.3</td><td>100</td><td>100</td><td>100</td></tr> <tr><td>串間市</td><td>61.5</td><td>61.5</td><td>66.7</td><td>66.7</td><td>66.7</td><td>66.7</td><td>100</td><td>100</td><td>100</td><td>100</td><td>100</td><td>100</td></tr> <tr><td>都城市</td><td>8.8</td><td>16.5</td><td>27.8</td><td>29.5</td><td>25.8</td><td>31.8</td><td>0</td><td>0</td><td>0</td><td>24.3</td><td>47.2</td><td>68.6</td></tr> <tr><td>三股町</td><td>50</td><td>50</td><td>50</td><td>50</td><td>60</td><td>56.3</td><td>0</td><td>0</td><td>0</td><td>0</td><td>0</td><td>0</td></tr> <tr><td>小林市</td><td>51.9</td><td>45.2</td><td>46.7</td><td>51.6</td><td>53.1</td><td>58.6</td><td>0</td><td>0</td><td>0</td><td>0</td><td>0</td><td>0</td></tr> <tr><td>えびの市</td><td>0</td><td>0</td><td>0</td><td>0</td><td>0</td><td>0</td><td>0</td><td>0</td><td>0</td><td>0</td><td>0</td><td>0</td></tr> <tr><td>高原町</td><td>0</td><td>0</td><td>0</td><td>0</td><td>71.4</td><td>85.7</td><td>0</td><td>0</td><td>0</td><td>0</td><td>0</td><td>100</td></tr> <tr><td>西都市</td><td>72.7</td><td>72.7</td><td>77.3</td><td>77.3</td><td>77.3</td><td>77.3</td><td>0</td><td>0</td><td>0</td><td>0</td><td>0</td><td>0</td></tr> <tr><td>高鍋町</td><td>77.8</td><td>77.8</td><td>77.8</td><td>100</td><td>88</td><td>100</td><td>0</td><td>0</td><td>0</td><td>0</td><td>0</td><td>0</td></tr> <tr><td>新富町</td><td>100</td><td>100</td><td>91.7</td><td>100</td><td>100</td><td>100</td><td>0</td><td>0</td><td>0</td><td>0</td><td>0</td><td>0</td></tr> <tr><td>西米良村</td><td>100</td><td>100</td><td>100</td><td>100</td><td>100</td><td>100</td><td>100</td><td>100</td><td>100</td><td>100</td><td>100</td><td>100</td></tr> <tr><td>木城町</td><td>100</td><td>100</td><td>100</td><td>100</td><td>100</td><td>100</td><td>100</td><td>100</td><td>100</td><td>100</td><td>100</td><td>100</td></tr> <tr><td>川南町</td><td>100</td><td>100</td><td>100</td><td>100</td><td>100</td><td>100</td><td>100</td><td>100</td><td>100</td><td>100</td><td>100</td><td>100</td></tr> <tr><td>都農町</td><td>83.3</td><td>83.3</td><td>83.3</td><td>83.3</td><td>83.3</td><td>83.3</td><td>0</td><td>0</td><td>0</td><td>0</td><td>0</td><td>0</td></tr> <tr><td>日向市</td><td>71.4</td><td>87.1</td><td>84.4</td><td>84.4</td><td>81.8</td><td>76.5</td><td>0</td><td>0</td><td>0</td><td>0</td><td>0</td><td>0</td></tr> <tr><td>門川町</td><td>70</td><td>77.8</td><td>88.9</td><td>87.5</td><td>88.9</td><td>100</td><td>0</td><td>0</td><td>0</td><td>0</td><td>0</td><td>0</td></tr> <tr><td>諸塚村</td><td>0</td><td>0</td><td>66.7</td><td>100</td><td>100</td><td>100</td><td>0</td><td>0</td><td>0</td><td>100</td><td>100</td><td>100</td></tr> <tr><td>椎葉村</td><td>100</td><td>100</td><td>100</td><td>100</td><td>100</td><td>100</td><td>100</td><td>100</td><td>100</td><td>100</td><td>100</td><td>100</td></tr> <tr><td>美郷町</td><td>83.3</td><td>100</td><td>100</td><td>100</td><td>100</td><td>100</td><td>100</td><td>100</td><td>100</td><td>100</td><td>100</td><td>100</td></tr> <tr><td>延岡市</td><td>20.6</td><td>29.5</td><td>41.7</td><td>46.6</td><td>54.4</td><td>57.1</td><td>0</td><td>7.1</td><td>53.6</td><td>96.4</td><td>96.4</td><td>96.4</td></tr> <tr><td>高千穂町</td><td>100</td><td>100</td><td>100</td><td>100</td><td>100</td><td>100</td><td>100</td><td>100</td><td>100</td><td>100</td><td>100</td><td>100</td></tr> <tr><td>日之影町</td><td>100</td><td>100</td><td>100</td><td>100</td><td>100</td><td>100</td><td>100</td><td>100</td><td>100</td><td>100</td><td>100</td><td>100</td></tr> <tr><td>五ヶ瀬町</td><td>100</td><td>100</td><td>100</td><td>100</td><td>100</td><td>100</td><td>0</td><td>0</td><td>100</td><td>100</td><td>100</td><td>100</td></tr> <tr><td>計</td><td>44.7</td><td>47.5</td><td>52.1</td><td>52.8</td><td>54.1</td><td>54.2</td><td>40.1</td><td>41.5</td><td>48.5</td><td>59.4</td><td>63.3</td><td>68.1</td></tr> </tbody> </table> <p>(出典) 宮崎県の歯科保健の現状(宮崎県健康増進課)</p>		市町村別のフッ化物洗口実施率の推移(%)												保育所、幼稚園等						小学校						H26	H27	H28	H29	H30	R1	H26	H27	H28	H29	H30	R1	宮崎市	45.3	45.6	47.8	44.6	44.9	41.6	95.9	95.9	95.9	98	98	97.9	国富町	10	10	10	20	20	20	0	0	0	0	0	0	綾町	100	100	100	100	100	100	0	100	100	100	100	100	日南市	50	50	53.8	54.2	52.2	50	86.7	93.3	93.3	100	100	100	串間市	61.5	61.5	66.7	66.7	66.7	66.7	100	100	100	100	100	100	都城市	8.8	16.5	27.8	29.5	25.8	31.8	0	0	0	24.3	47.2	68.6	三股町	50	50	50	50	60	56.3	0	0	0	0	0	0	小林市	51.9	45.2	46.7	51.6	53.1	58.6	0	0	0	0	0	0	えびの市	0	0	0	0	0	0	0	0	0	0	0	0	高原町	0	0	0	0	71.4	85.7	0	0	0	0	0	100	西都市	72.7	72.7	77.3	77.3	77.3	77.3	0	0	0	0	0	0	高鍋町	77.8	77.8	77.8	100	88	100	0	0	0	0	0	0	新富町	100	100	91.7	100	100	100	0	0	0	0	0	0	西米良村	100	100	100	100	100	100	100	100	100	100	100	100	木城町	100	100	100	100	100	100	100	100	100	100	100	100	川南町	100	100	100	100	100	100	100	100	100	100	100	100	都農町	83.3	83.3	83.3	83.3	83.3	83.3	0	0	0	0	0	0	日向市	71.4	87.1	84.4	84.4	81.8	76.5	0	0	0	0	0	0	門川町	70	77.8	88.9	87.5	88.9	100	0	0	0	0	0	0	諸塚村	0	0	66.7	100	100	100	0	0	0	100	100	100	椎葉村	100	100	100	100	100	100	100	100	100	100	100	100	美郷町	83.3	100	100	100	100	100	100	100	100	100	100	100	延岡市	20.6	29.5	41.7	46.6	54.4	57.1	0	7.1	53.6	96.4	96.4	96.4	高千穂町	100	100	100	100	100	100	100	100	100	100	100	100	日之影町	100	100	100	100	100	100	100	100	100	100	100	100	五ヶ瀬町	100	100	100	100	100	100	0	0	100	100	100	100	計	44.7	47.5	52.1	52.8	54.1	54.2	40.1	41.5	48.5	59.4	63.3	68.1	<p>① 実施市町村への支援</p>	<p>☆上記に加え、市町村におけるフッ化物洗口事業について、効果的に実施できているか確認を行っていく必要がある。 ・チェックリストの作成、施設への実施状況調査 等</p> <p>【諸塚村】 フッ化物洗口事業保護者説明会へ参加</p>
	市町村別のフッ化物洗口実施率の推移(%)																																																																																																																																																																																																																																																																																																																																																																																																						
	保育所、幼稚園等						小学校																																																																																																																																																																																																																																																																																																																																																																																																
	H26	H27	H28	H29	H30	R1	H26	H27	H28	H29	H30	R1																																																																																																																																																																																																																																																																																																																																																																																											
宮崎市	45.3	45.6	47.8	44.6	44.9	41.6	95.9	95.9	95.9	98	98	97.9																																																																																																																																																																																																																																																																																																																																																																																											
国富町	10	10	10	20	20	20	0	0	0	0	0	0																																																																																																																																																																																																																																																																																																																																																																																											
綾町	100	100	100	100	100	100	0	100	100	100	100	100																																																																																																																																																																																																																																																																																																																																																																																											
日南市	50	50	53.8	54.2	52.2	50	86.7	93.3	93.3	100	100	100																																																																																																																																																																																																																																																																																																																																																																																											
串間市	61.5	61.5	66.7	66.7	66.7	66.7	100	100	100	100	100	100																																																																																																																																																																																																																																																																																																																																																																																											
都城市	8.8	16.5	27.8	29.5	25.8	31.8	0	0	0	24.3	47.2	68.6																																																																																																																																																																																																																																																																																																																																																																																											
三股町	50	50	50	50	60	56.3	0	0	0	0	0	0																																																																																																																																																																																																																																																																																																																																																																																											
小林市	51.9	45.2	46.7	51.6	53.1	58.6	0	0	0	0	0	0																																																																																																																																																																																																																																																																																																																																																																																											
えびの市	0	0	0	0	0	0	0	0	0	0	0	0																																																																																																																																																																																																																																																																																																																																																																																											
高原町	0	0	0	0	71.4	85.7	0	0	0	0	0	100																																																																																																																																																																																																																																																																																																																																																																																											
西都市	72.7	72.7	77.3	77.3	77.3	77.3	0	0	0	0	0	0																																																																																																																																																																																																																																																																																																																																																																																											
高鍋町	77.8	77.8	77.8	100	88	100	0	0	0	0	0	0																																																																																																																																																																																																																																																																																																																																																																																											
新富町	100	100	91.7	100	100	100	0	0	0	0	0	0																																																																																																																																																																																																																																																																																																																																																																																											
西米良村	100	100	100	100	100	100	100	100	100	100	100	100																																																																																																																																																																																																																																																																																																																																																																																											
木城町	100	100	100	100	100	100	100	100	100	100	100	100																																																																																																																																																																																																																																																																																																																																																																																											
川南町	100	100	100	100	100	100	100	100	100	100	100	100																																																																																																																																																																																																																																																																																																																																																																																											
都農町	83.3	83.3	83.3	83.3	83.3	83.3	0	0	0	0	0	0																																																																																																																																																																																																																																																																																																																																																																																											
日向市	71.4	87.1	84.4	84.4	81.8	76.5	0	0	0	0	0	0																																																																																																																																																																																																																																																																																																																																																																																											
門川町	70	77.8	88.9	87.5	88.9	100	0	0	0	0	0	0																																																																																																																																																																																																																																																																																																																																																																																											
諸塚村	0	0	66.7	100	100	100	0	0	0	100	100	100																																																																																																																																																																																																																																																																																																																																																																																											
椎葉村	100	100	100	100	100	100	100	100	100	100	100	100																																																																																																																																																																																																																																																																																																																																																																																											
美郷町	83.3	100	100	100	100	100	100	100	100	100	100	100																																																																																																																																																																																																																																																																																																																																																																																											
延岡市	20.6	29.5	41.7	46.6	54.4	57.1	0	7.1	53.6	96.4	96.4	96.4																																																																																																																																																																																																																																																																																																																																																																																											
高千穂町	100	100	100	100	100	100	100	100	100	100	100	100																																																																																																																																																																																																																																																																																																																																																																																											
日之影町	100	100	100	100	100	100	100	100	100	100	100	100																																																																																																																																																																																																																																																																																																																																																																																											
五ヶ瀬町	100	100	100	100	100	100	0	0	100	100	100	100																																																																																																																																																																																																																																																																																																																																																																																											
計	44.7	47.5	52.1	52.8	54.1	54.2	40.1	41.5	48.5	59.4	63.3	68.1																																																																																																																																																																																																																																																																																																																																																																																											
	 <p>12歳児一人平均むし歯数の年次推移</p>  <p>市町村別フッ化物洗口実施状況</p>	<p>② 未実施及び実施予定のある市町村への支援</p>	<p>【小林市】 ・フッ化物洗口マニュアルの配布 ・フッ化物応用DVD、リーフレット等の配布 ・保護者説明会への参加 ・保健所との連携 ・情報提供 <R2年度> モデル校(小学校2校・中学校1校)でフッ化物洗口開始(令和2年10月～) <R3年度> 小林市内の全ての小中学校で開始予定</p> <p>【えびの市】 ・フッ化物洗口マニュアルの配布 ・フッ化物応用DVD、リーフレット等の配布 ・教職員説明会への参加 ・保健所との連携 ・情報提供 <R2年度> 小・中学校における フッ化物洗口実施に向け保護者・教員向け説明会を実施</p>																																																																																																																																																																																																																																																																																																																																																																																																				