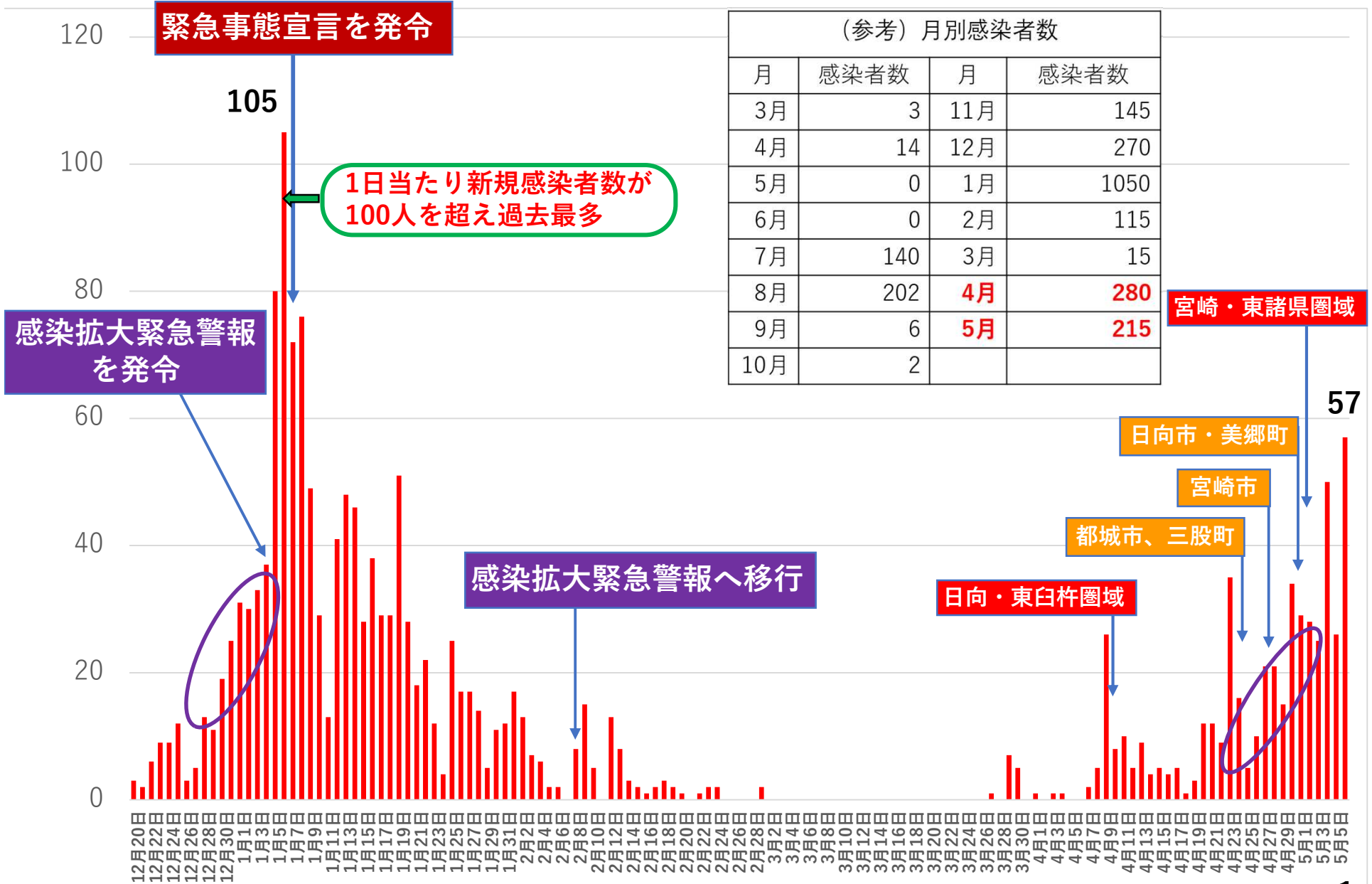


令和3年5月7日

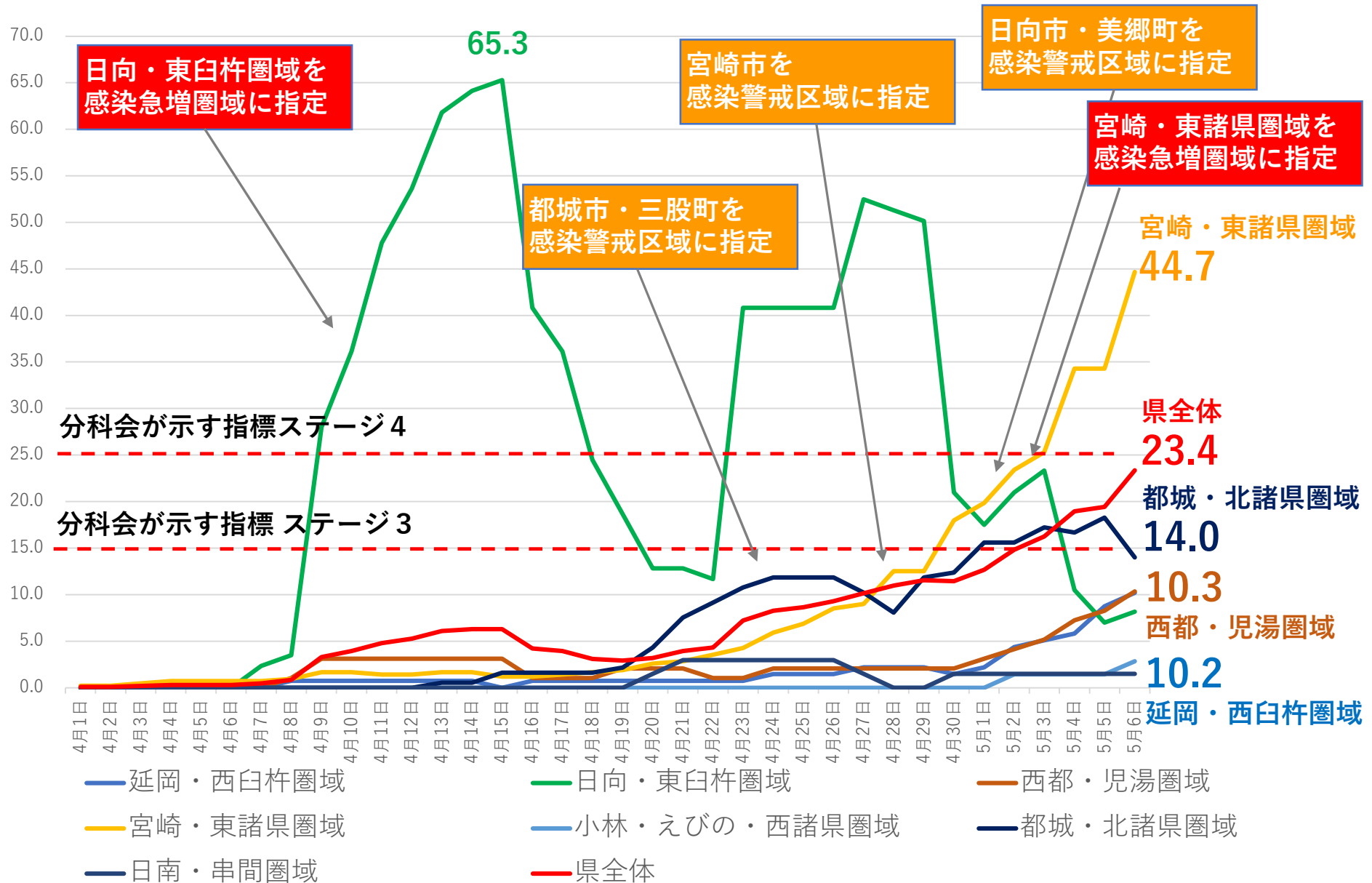
知事会見

本県の感染者数

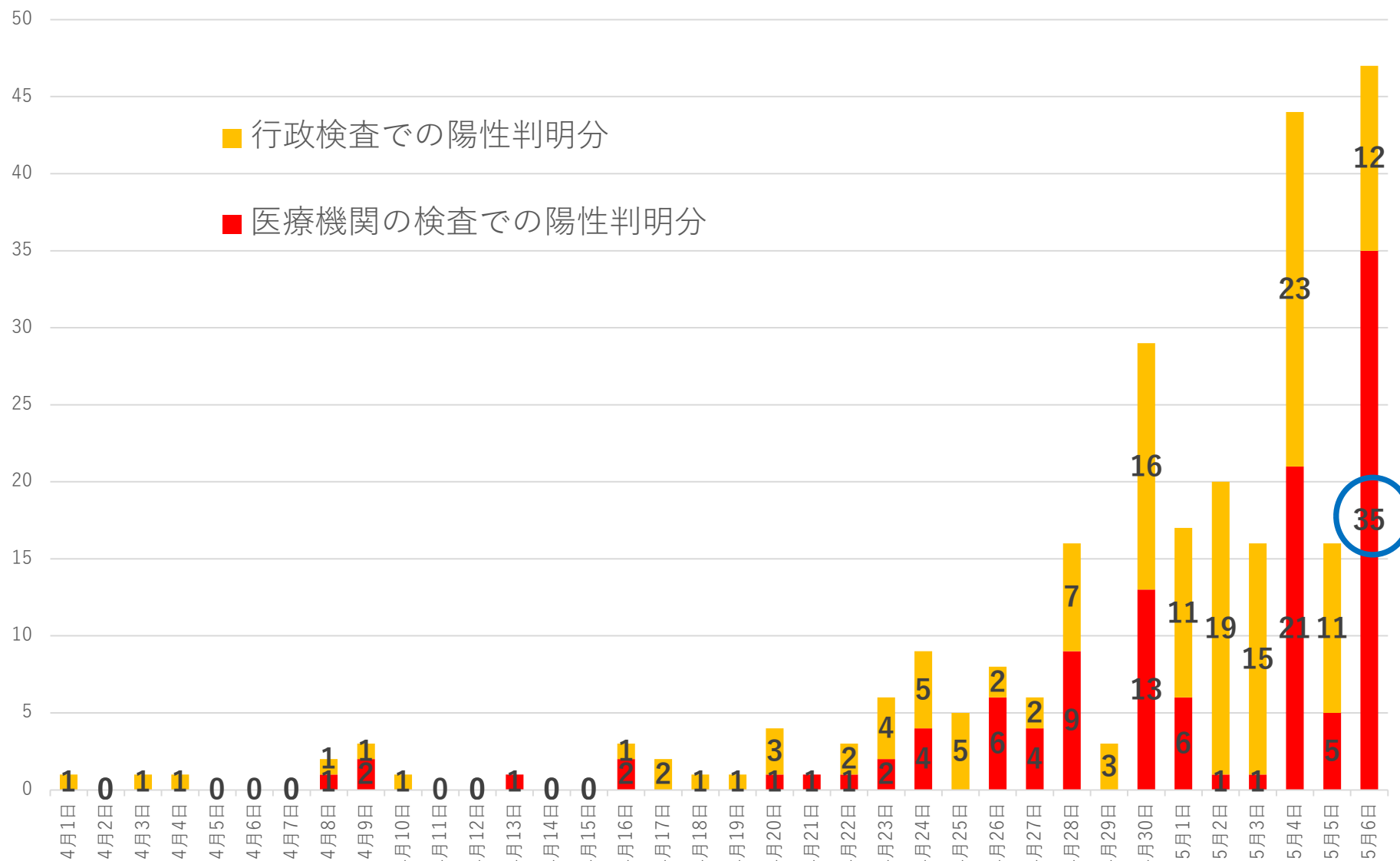


各圏域の感染状況

(直近1週間の人口10万人当たりの新規感染者数)



行政検査での陽性数と医療機関の検査での陽性数 (宮崎・東諸県圏域)



国の新型コロナウイルス感染症対策分科会が示す指標における本県の状況

本県の関連指標の状況は以下のとおりであり、**ステージ3**の状況にあります。

指標		現状値	ステージ3の目安	ステージ4の目安	備考	
医療提供体制等の負荷	①病床のひっ迫具合 (現時点の確保病床数の占有率)	病床全体	20.8%	25%	50%	・5月6日時点
		うち重症者用病床	9.1%	25%	50%	・5月6日時点
	②療養者数 (人口10万人あたりの全療養者数)	31.1人	15人	25人	・5月6日時点 ・全療養者数：入院者、宿泊・施設等療養者、入院・療養調整中の方等を合わせた数	
体制監視	③PCR等陽性率	3.2%	10%	10%	・4月29日から5月5日まで ・(医療機関での検査分を含む) ・陽性者数/PCR等検査件数	
感染の状況	④新規報告数 (直近1週間の人口10万人あたりの感染者数)	23.4人	15人	25人	・4月30日から5月6日まで	
	⑤直近1週間の感染者数と先週1週間の感染者数の比較	126人 (直近249人) >(先週123人)	直近の感染者数 > 先週の感染者数	直近の感染者数 > 先週の感染者数	・直近1週間 4月30日から5月6日まで ・先週1週間 4月23日から4月29日まで	
	⑥感染経路不明割合	21.3%	50%	50%	・4月24日判明分から 4月30日判明分まで	

ステージ1	感染散発段階	感染者が散発的に発生
ステージ2	感染漸増段階	感染者が徐々に増加 医療提供体制への負荷が蓄積
ステージ3	感染急増段階	感染者数が急増 医療提供体制に支障
ステージ4	感染爆発段階	爆発的な感染拡大が起き 医療提供体制が機能不全に

宮崎市を中心に

爆発的な感染拡大！
