

様式第二号の九(第八条の四の六関係)

(第1面)

産業廃棄物処理計画実施状況報告書

令和3 年 5 月 21 日

宮崎県知事 河野 俊嗣 殿



提出者

住 所 宮崎県小林市細野2633番地1

氏 名 株式会社 ホシヤマ

代表取締役 星山一憲

電話番号 0984-23-1030

廃棄物の処理及び清掃に関する法律第12条第10項の規定に基づき、令和元年度の産業廃棄物処理計画の実施状況を報告します。

事業場の名称	株式会社 ホシヤマ
事業場の所在地	宮崎県小林市細野2633番地1
事業の種類	建設業 職別工事業
産業廃棄物処理計画における計画期間	2020年4月1日～2021年3月31日

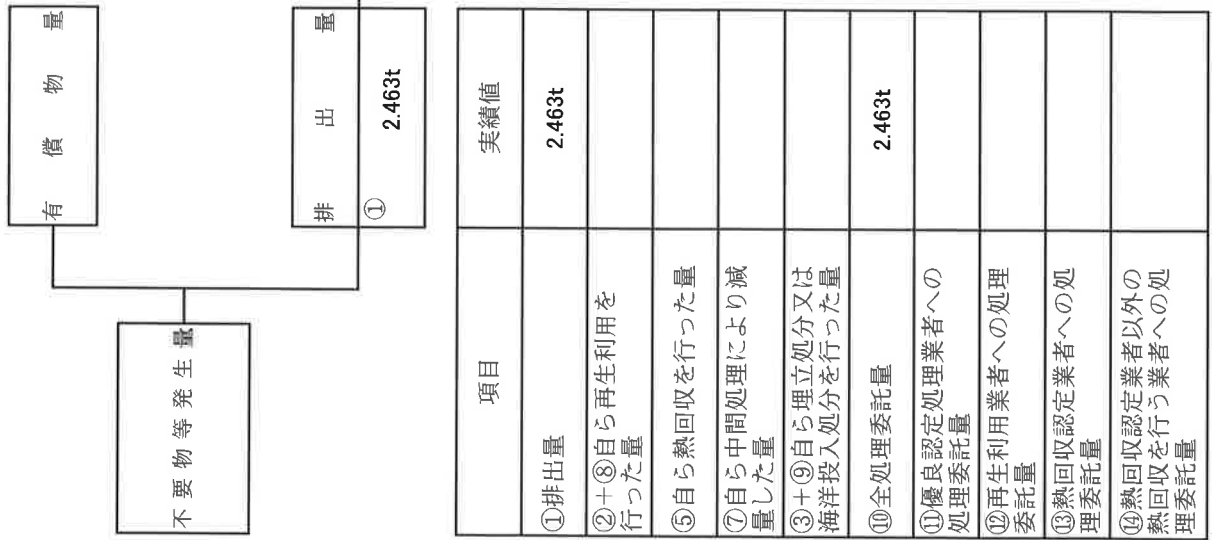
産業廃棄物処理計画における目標値

項目	目標値	項目	目標値
排出量	2,264 t	全処理委託量	2,264 t
自ら再生利用を行う産業廃棄物の量	t	優良認定処理業者への処理委託量	t
自ら熱回収を行う産業廃棄物の量	t	再生利用業者への処理委託量	2,140 t
自ら中間処理により減量する産業廃棄物の量	1 t	認定熱回収業者への処理委託量	t
自ら埋立処分又は海洋投入処分を行う産業廃棄物の量	t	認定熱回収業者以外の熱回収を行う業者への処理委託量	t

※事務処理欄

(産業廃棄物の種類：がれき類)

計画の実施状況



⑧ 自ら中間処理した後再生利用した量

② 自ら直接再生利用した量

③ 自ら直接埋立処分又は海洋投入処分した量

① 排出量 2.463t

⑨ 自ら中間処理した後埋立処分又は海洋投入処分した量

⑥ 自ら中間処理した後の残さ量

④ 自ら中間処理した量

⑦ 自ら中間処理により減量した量

⑤ ④のうち熱回収を行った量

⑩ 直接及び自ら中間処理した後の処理委託量 2.463t

⑫ ⑩のうち再生利用業者への処理委託量

⑬ ⑩のうち熱回収認定業者への処理委託量

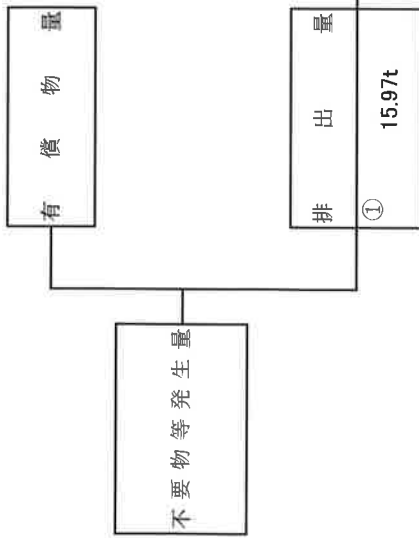
⑭ ⑩のうち熱回収認定業者以外の業者へ熱回収を行う業者への処理委託量

⑪ ⑩のうち優良認定処理業者への処理委託量

項目	実績値
①排出量	2.463t
②+⑧自ら再生利用を行った量	
⑤自ら熱回収を行った量	
⑦自ら中間処理により減量した量	
③+④自ら埋立処分又は海洋投入処分を行った量	
⑩全処理委託量	2.463t
⑪優良認定処理業者への処理委託量	
⑫再生利用業者への処理委託量	
⑬熱回収認定業者への処理委託量	
⑭熱回収認定業者以外の業者へ熱回収を行う業者への処理委託量	

(産業廃棄物の種類：建設混合廃棄物・管理型埋立て)

計画の実施状況



自ら中間処理した後の再生利用した量	⑧
-------------------	---

自ら直接再生利用した量	②
-------------	---

自ら直接埋立処分又は海洋投入処分した量	③
---------------------	---

排出量	①	15.97t
-----	---	--------

項目	実績値
①排出量	15.97t
②+⑧自ら再生利用を行った量	
⑤自ら熱回収を行った量	
⑦自ら中間処理により減量した量	
③+⑨自ら埋立処分又は海洋投入処分を行った量	
⑩全処理委託量	15.97t
⑪優良認定処理業者への処理委託量	
⑫再生利用業者への処理委託量	
⑬熱回収認定業者への処理委託量	
⑭熱回収認定業者以外の熱回収を行う業者への処理委託量	

自ら中間処理した後の残存量	⑥
---------------	---

自ら中間処理した後の残存量	⑥
---------------	---

自ら中間処理した量	④
-----------	---

自ら中間処理により減量した量	⑦
----------------	---

④のうち熱回収を行った量	⑤
--------------	---

直接及び自ら中間処理した後の処理委託量	⑩	15.97t
---------------------	---	--------

⑩のうち優良認定処理業者への処理委託量	⑪
---------------------	---

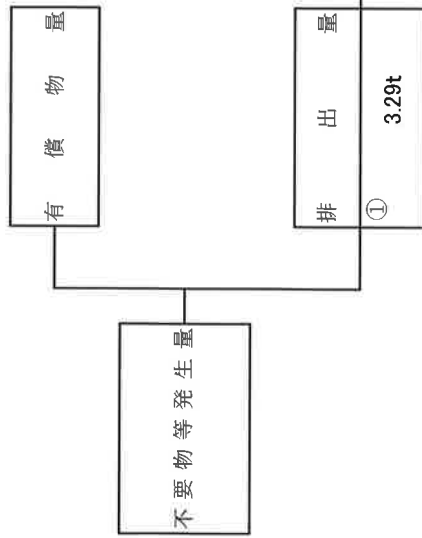
⑩のうち再生利用業者への処理委託量	⑫
-------------------	---

⑩のうち熱回収認定業者への処理委託量	⑬
--------------------	---

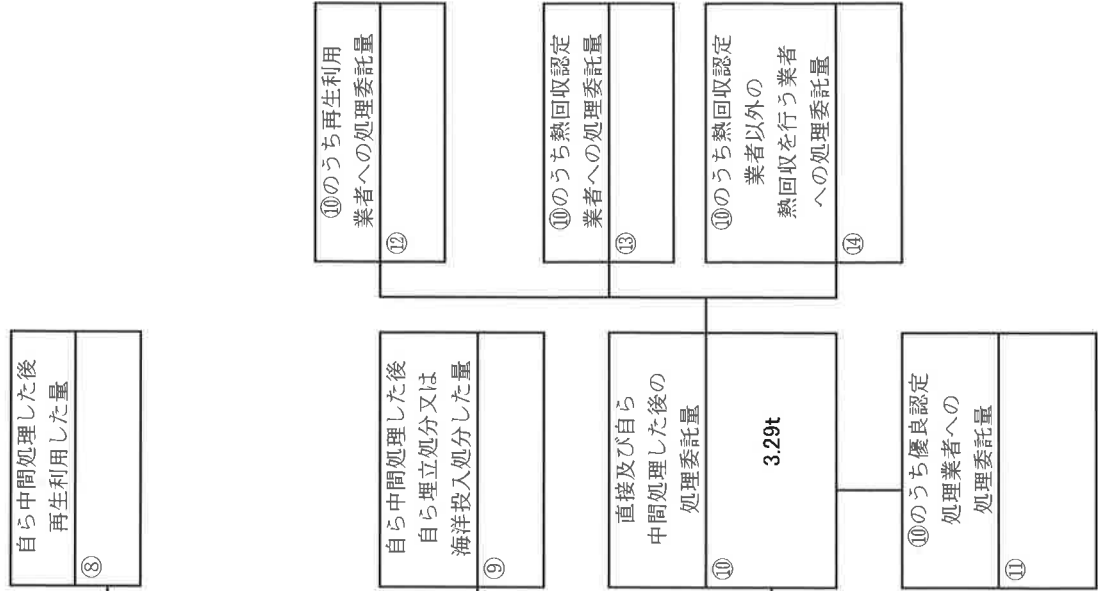
⑩のうち熱回収認定業者以外の熱回収を行う業者への処理委託量	⑭
-------------------------------	---

(産業廃棄物の種類：石こうボード)

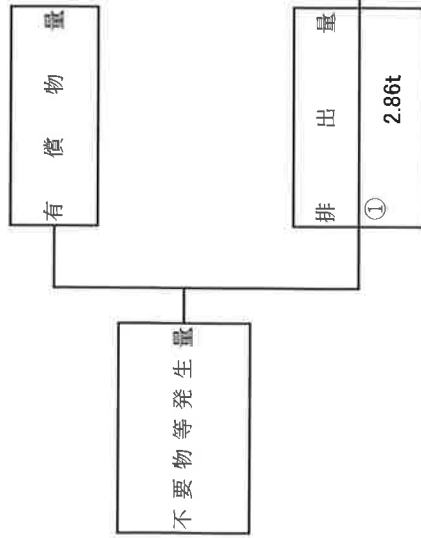
計画の実施状況



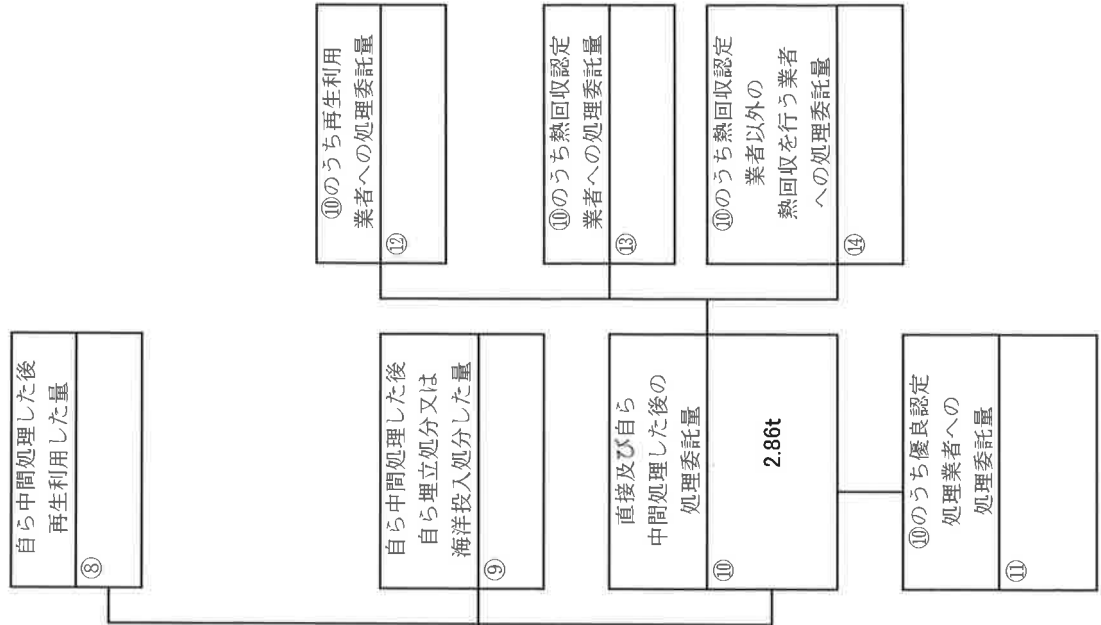
項目	実績値
①排出量	3.29t
②+③自ら再生利用を行った量	
⑤自ら熱回収を行った量	
⑦自ら中間処理により減量した量	
③+④自ら埋立処分又は海洋投入処分を行った量	
⑩全処理委託量	3.29t
⑪優良認定処理業者への処理委託量	
⑫再生利用業者への処理委託量	
⑬熱回収認定業者への処理委託量	
⑭熱回収認定業者以外の熱回収を行う業者への処理委託量	



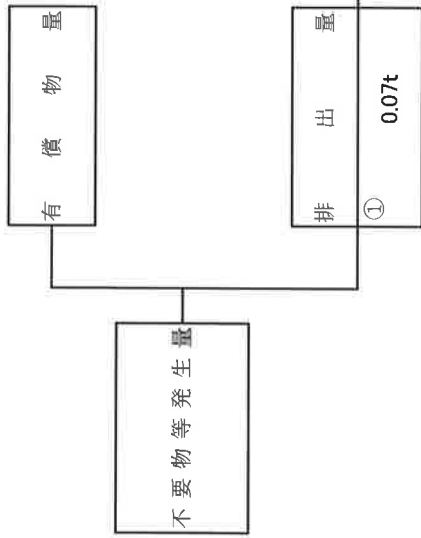
計画の実施状況 (産業廃棄物の種類：繊維くず)



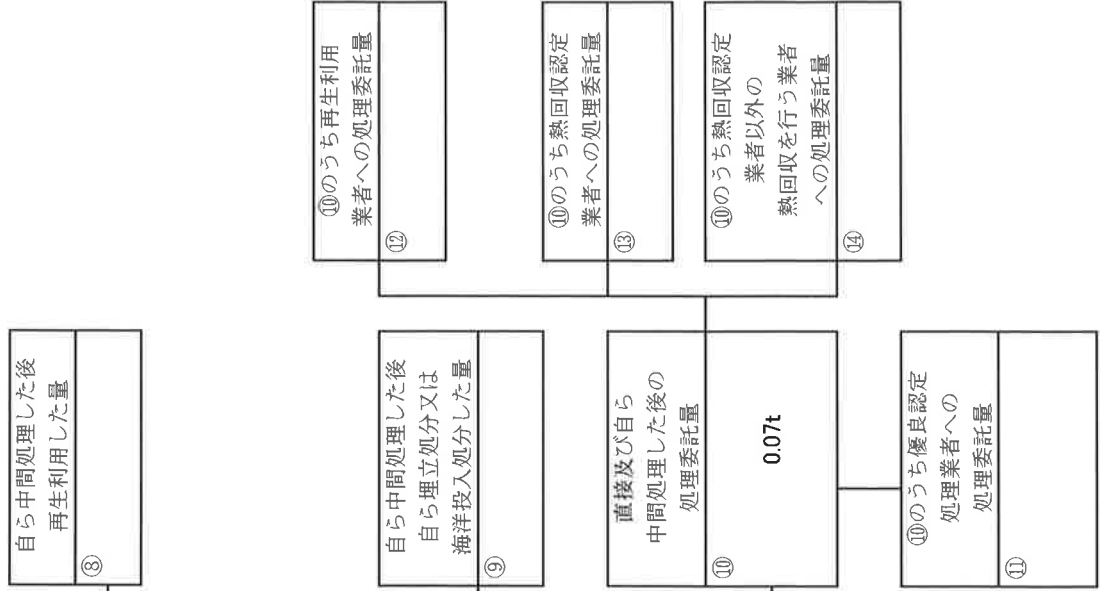
項目	実績値
①排出量	2.86t
②+⑧自ら再生利用を行った量	
⑤自ら熱回収を行った量	
⑦自ら中間処理により減量した量	
③+④自ら埋立処分又は海洋投入処分を行った量	
⑩全処理委託量	2.86t
⑪優良認定処理業者への処理委託量	
⑫再生利用業者への処理委託量	
⑬熱回収認定業者への処理委託量	
⑭熱回収認定業者以外の熱回収を行う業者への処理委託量	



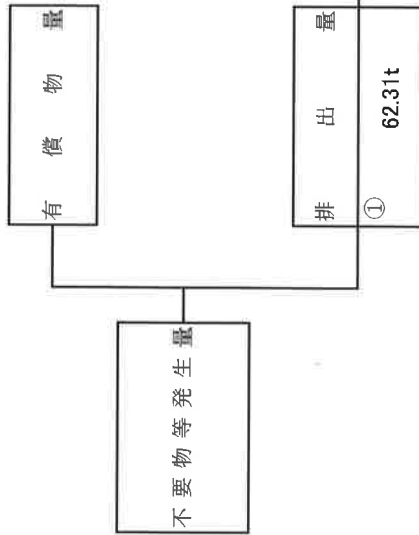
計画の実施状況 (産業廃棄物の種類：蛍光灯)



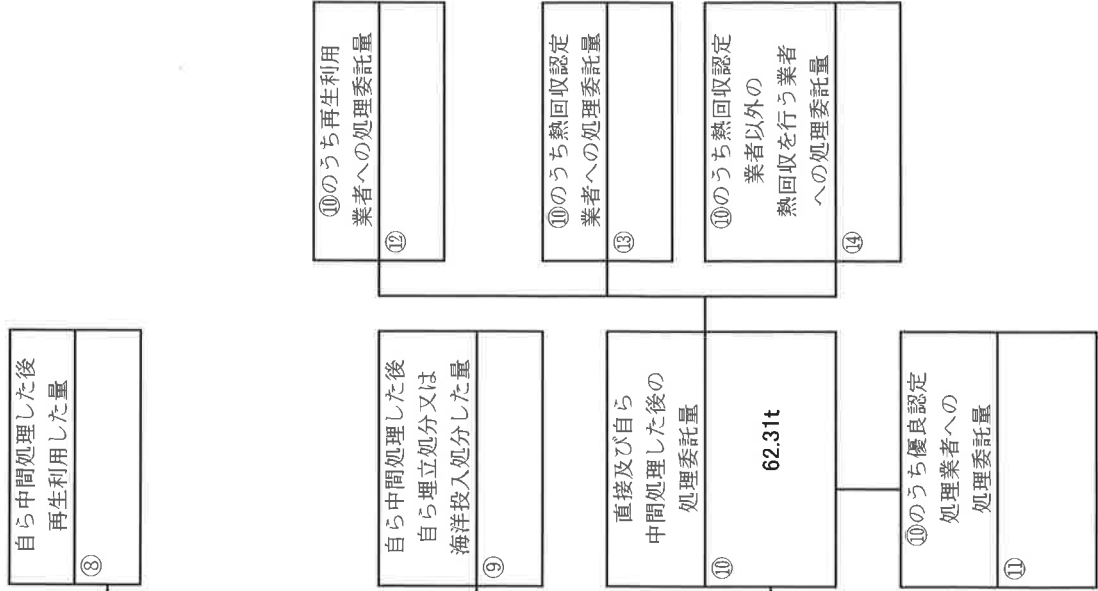
項目	実績値
①排出量	0.07t
②+⑧自ら再生利用を行った量	
⑤自ら熱回収を行った量	
⑦自ら中間処理により減量した量	
③+④自ら埋立処分又は海洋投入処分を行った量	
⑩全処理委託量	0.07t
⑪優良認定処理業者への処理委託量	
⑫再生利用業者への処理委託量	
⑬熱回収認定業者への処理委託量	
⑭熱回収認定業者以外の熱回収を行う業者への処理委託量	



計画の実施状況
(産業廃棄物の種類：がれき類・石綿含有産業廃棄物含む)

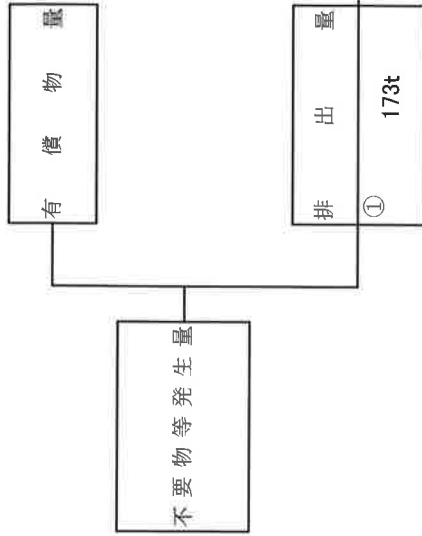


項目	実績値
①排出量	62.31t
②+⑧自ら再生利用を行った量	
⑤自ら熱回収を行った量	
⑦自ら中間処理により減量した量	
③+⑨自ら埋立処分又は海洋投入処分を行った量	
⑩全処理委託量	62.31t
⑪優良認定処理業者への処理委託量	
⑫再生利用業者への処理委託量	
⑬熱回収認定業者への処理委託量	
⑭熱回収認定業者以外の業者へ行う業者への処理委託量	

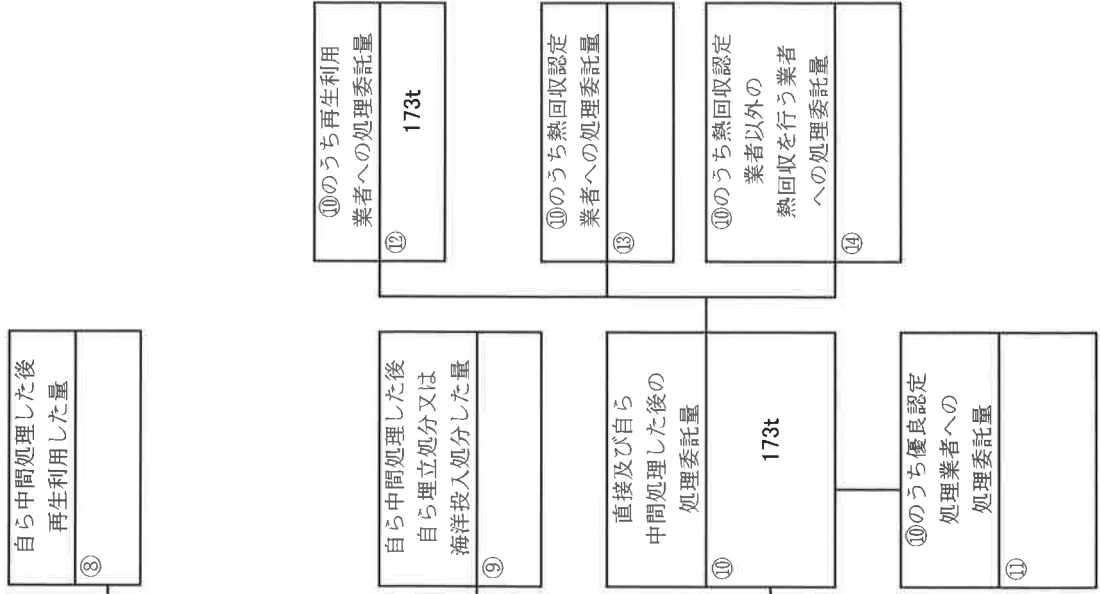


(産業廃棄物の種類：アスコン破片)

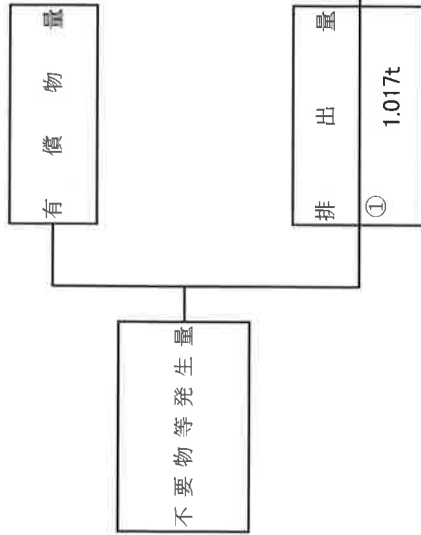
計画の実施状況



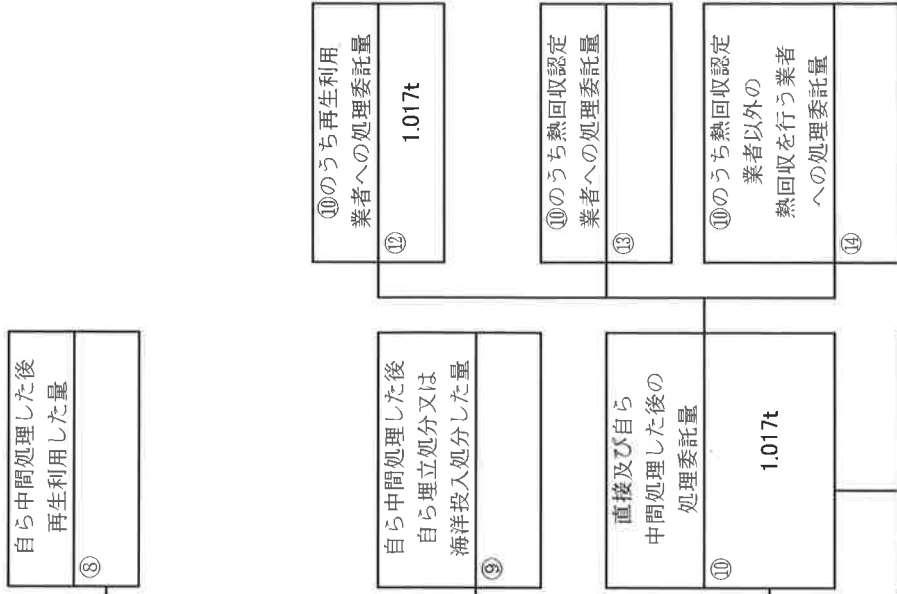
項目	実績値
①排出量	173t
②+⑧自ら再生利用を行った量	
⑤自ら熱回収を行った量	
⑦自ら中間処理により減量した量	
③+④+⑨自ら埋立処分又は海洋投入処分を行った量	
⑩全処理委託量	173t
⑪優良認定処理業者への処理委託量	
⑫再生利用業者への処理委託量	173t
⑬熱回収認定業者への処理委託量	
⑭熱回収認定業者以外の熱回収を行う業者への処理委託量	



計画の実施状況 (産業廃棄物の種類：コンクリート破片)



項目	実績値
①排出量	1.017t
②+⑧自ら再生利用を行った量	
⑤自ら熱回収を行った量	
⑦自ら中間処理により減量した量	
③+⑨自ら埋立処分又は海洋投入処分を行った量	
⑩全処理委託量	1.017t
⑪優良認定処理業者への処理委託量	
⑫再生利用業者への処理委託量	1.017t
⑬熱回収認定業者への処理委託量	
⑭熱回収認定業者以外の業者へ行う業者への処理委託量	



⑩のうち再生利用業者への処理委託量
1.017t

⑩のうち熱回収認定業者への処理委託量

⑩のうち熱回収認定業者以外の業者へ行う業者への処理委託量

⑩のうち優良認定処理業者への処理委託量

自ら中間処理した後自ら埋立処分又は海洋投入処分した量

直接及び自ら中間処理した後の処理委託量
1.017t

自ら中間処理した後再生利用した量

自ら中間処理した後の残さ量

自ら中間処理により減量した量

自ら直接再生利用した量

自ら直接埋立処分又は海洋投入処分した量

自ら中間処理した量

④のうち熱回収を行った量

有償物量

排出量
1.017t

項目	実績値
①排出量	1.017t
②+⑧自ら再生利用を行った量	
⑤自ら熱回収を行った量	
⑦自ら中間処理により減量した量	
③+⑨自ら埋立処分又は海洋投入処分を行った量	
⑩全処理委託量	1.017t
⑪優良認定処理業者への処理委託量	
⑫再生利用業者への処理委託量	1.017t
⑬熱回収認定業者への処理委託量	
⑭熱回収認定業者以外の業者へ行う業者への処理委託量	

(産業廃棄物の種類：廃プラスチック類)

計画の実施状況

不要物等発生量	有償物量
	①
排出量	5.8t
②	自ら直接再生利用した量
③	自ら直接埋立処分又は海洋投入処分した量
④	自ら中間処理した量
⑤	④のうち熱回収を行った量
⑥	自ら中間処理した後の残さ量
⑦	自ら中間処理により減量した量
⑧	③+④自ら再生利用を行った量
⑨	③+④自ら埋立処分又は海洋投入処分を行った量
⑩	全処理委託量
⑪	⑩のうち優良認定処理業者への処理委託量
⑫	⑩のうち再生利用業者への処理委託量
⑬	⑩のうち熱回収認定業者への処理委託量
⑭	⑩のうち熱回収認定業者以外の業者への処理委託量

⑧	自ら中間処理した後再生利用した量
	1.01t

③	自ら直接埋立処分又は海洋投入処分した量
---	---------------------

⑫	⑩のうち再生利用業者への処理委託量
---	-------------------

⑨	自ら中間処理した後自ら埋立処分又は海洋投入処分した量
---	----------------------------

⑬	⑩のうち熱回収認定業者への処理委託量
---	--------------------

⑦	自ら中間処理により減量した量
---	----------------

⑤	④のうち熱回収を行った量
---	--------------

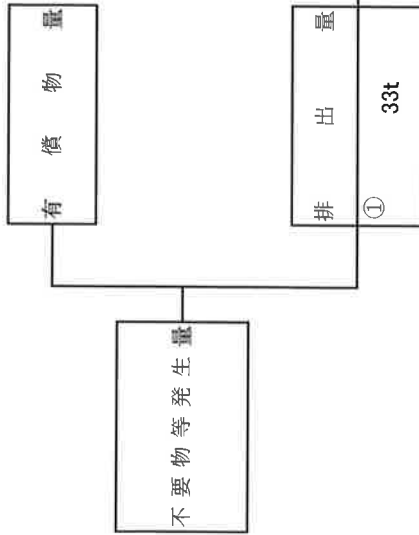
⑩	直接及び自ら中間処理した後の処理委託量
	4.2

⑭	⑩のうち熱回収認定業者以外の業者への処理委託量
---	-------------------------

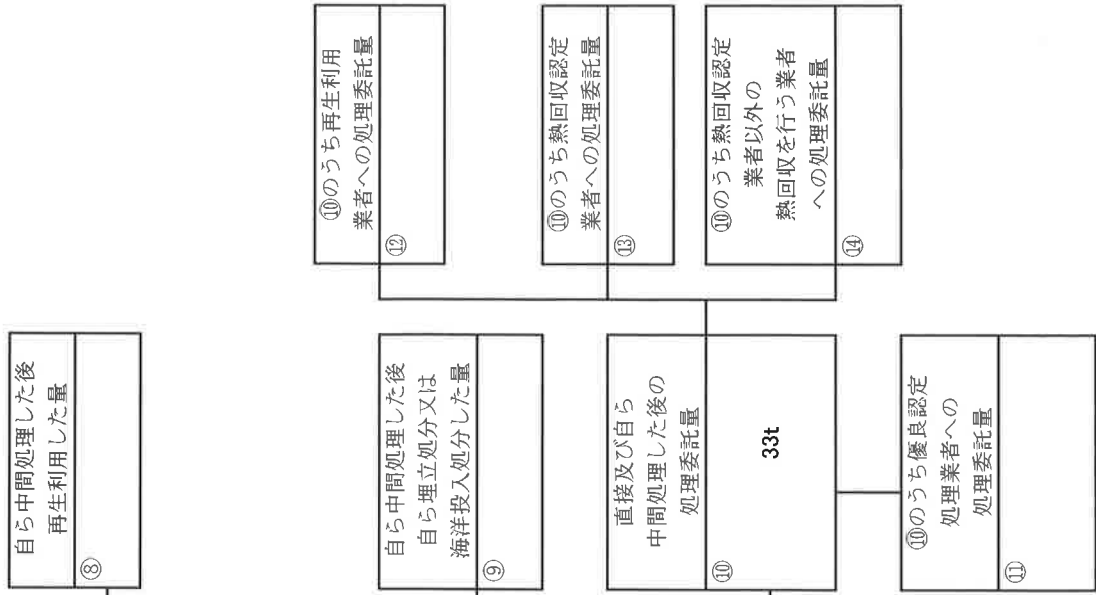
⑪	⑩のうち優良認定処理業者への処理委託量
---	---------------------

項目	実績値
①排出量	5.8t
②+⑧自ら再生利用を行った量	
⑤自ら熱回収を行った量	
⑦自ら中間処理により減量した量	
③+④自ら埋立処分又は海洋投入処分を行った量	
⑩全処理委託量	5.8t
⑪優良認定処理業者への処理委託量	
⑫再生利用業者への処理委託量	1.58t
⑬熱回収認定業者への処理委託量	
⑭熱回収認定業者以外の業者への処理委託量	

計画の実施状況 (産業廃棄物の種類：ガラス・陶磁器くず)

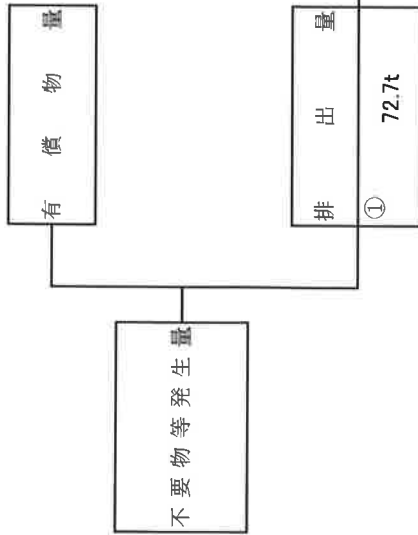


項目	実績値
①排出量	33t
②+③自ら再生利用を行った量	
⑤自ら熱回収を行った量	
⑦自ら中間処理により減量した量	
③+④自ら埋立処分又は海洋投入処分を行った量	
⑩全処理委託量	33t
⑪優良認定処理業者への処理委託量	
⑫再生利用業者への処理委託量	
⑬熱回収認定業者への処理委託量	
⑭熱回収認定業者以外の業者へ熱回収を行う業者への処理委託量	



(産業廃棄物の種類：木くず)

計画の実施状況



項目	実績値
①排出量	72.7t
②+⑧自ら再生利用を行った量	
⑤自ら熱回収を行った量	
⑦自ら中間処理により減量した量	
③+⑨自ら埋立処分又は海洋投入処分を行った量	
⑩全処理委託量	
⑪優良認定処理業者への処理委託量	
⑫再生利用業者への処理委託量	72.7t
⑬熱回収認定業者への処理委託量	
⑭熱回収認定業者以外の熱回収を行う業者への処理委託量	

自ら中間処理した後再生利用した量	⑧
------------------	---

自ら中間処理した後自ら埋立処分又は海洋投入処分した量	⑨
----------------------------	---

直接及び自ら中間処理した後の処理委託量	⑩
72.7t	

⑩のうち優良認定処理業者への処理委託量	⑪
---------------------	---

⑩のうち再生利用業者への処理委託量	⑩
72.7t	

⑩のうち熱回収認定業者への処理委託量	⑬
--------------------	---

⑩のうち熱回収認定業者以外の業者へ熱回収を行う業者への処理委託量	⑭
----------------------------------	---