

平成29年

# 宮崎県観光入込客統計調査結果



宮崎県観光推進課



本県の観光統計に関する調査結果は、国において推計手法が全国統一化された共通基準に基づき、平成22年より「宮崎県観光入込客統計調査」として推計及び公表しております。共通基準の詳細に関しては、観光庁のホームページをご覧ください。

- ・ 観光庁トップページ

<http://www.mlit.go.jp/kankocho/>

- ・ 共通基準による観光入込客統計

<http://www.mlit.go.jp/kankocho/siryou/toukei/irikomi.html>



# 目 次

1	宮崎県観光入込客統計調査結果	
1-1	調査結果概要	1
1-2	調査結果個別表	4
1-3	観光入込客数と観光消費額の推移	7
2	観光地点パラメータ調査結果	
2-1	調査結果概要	9
(1)	居住地	9
(2)	性別及び年齢	11
(3)	宿泊	12
(4)	旅行の目的	14
(5)	旅行者	17
(6)	本県への訪問回数	19
(7)	本県への訪問動機	20
(8)	本県の満足度	22
(9)	本県への交通機関別入込状況	24
2-2	各地点調査結果	30
	参考資料	
	観光地・観光施設上位20	38
	26市町村の観光動向	39
	県内外国人宿泊客数の推移	41
	各種観光データ	42
	宮崎県観光のあゆみ	46

# 1 宮崎県観光入込客統計調査結果

## 1-1 調査結果概要

### (1) 調査時期

平成29年1月1日～12月31日

### (2) 調査対象

① 観光地点216地点

② 行祭事・イベント113地点

※ 観光地点については次のア～ウに掲げる要件全てを満たすものを集計の対象とし、行祭事・イベントについてはイ及びウの要件を満たすものを集計の対象とする。

ア 非日常利用が多い（月1回以上の頻度で訪問する人数の割合が半分未満）と判断される地点であること。

イ 観光入込客数が適切に把握できる地点であること。

ウ 前年の観光入込客数が年間1万人以上、若しくは前年の特定月の観光入込客数が5千人以上であること。

### (3) 調査手法

次の①及び②の調査で得られたデータ及び観光庁より提供されたデータを基に、観光入込客数（実人数）及び観光消費額を推計する。

#### ① 観光地点等入込客数調査（全数調査）

市町村が四半期ごとに観光地点の管理者や行祭事・イベントの運営者に確認した月別延べ入込客数を、県が集計する。

#### ② 観光地点パラメータ調査（サンプル調査）

県内の観光地点15地点（※）における観光入込客を対象に、四半期に1回アンケート調査を実施し、属性別構成比（観光目的・ビジネス目的、訪日外国人、県外・県内、宿泊・日帰り等）、平均訪問地点数及び観光消費額単価等を把握する。

#### ※ パラメータ調査15地点

高千穂峡（高千穂町）、浜木綿村・道の駅北浦（延岡市）、馬ヶ背（日向市）、このはな館（西都市）、酒泉の杜（綾町）、平和台公園（宮崎市）、青島神社（宮崎市）、鶴戸神宮（日南市）、えびの高原足湯の駅（えびの市）、高千穂牧場（都城市）、フローランテ宮崎（宮崎市）、道の駅つの（都農町）、石峠レイクランド（美郷町）、志布志大黒イルカランド（串間市）、のじりこびあ（小林市）

#### (4) 調査結果

##### ア 観光入込客数

平成29年の本県の観光入込客数は1,529万5千人で、前年に比べ0.1%の減少となった。このうち、県外客が648万人で、前年比1.3%の増加、県内客は881万5千人で1.0%の減少となった。主な要因としては、熊本地震の影響からある程度回復しているものの、8月から10月にかけての相次ぐ台風や1月から3月のスポーツキャンプシーズンの天候不順などで観光客が減少したことなどが影響したものと考えられる。

宿泊客のうち訪日外国人については、前年比36.0%増と大きく伸びており、宿泊客全体でも前年比9.4%増加となった。主な要因として、前年の熊本地震の影響による減少からの反動によるものと考えられる。

(単位：千人回)

	平成28年	平成29年	前年比
宿泊客	3,008	3,291	+9.4%
県外客	2,058	2,222	+8.0%
うち訪日外国人	139	189	+36.0%
県内客	950	1,069	+12.5%
日帰り客	12,296	12,004	-2.4%
県外客	4,340	4,258	-1.9%
県内客	7,956	7,746	-2.6%
合計	15,304	15,295	-0.1%
県外客	6,398	6,480	+1.3%
県内客	8,906	8,815	-1.0%

※ 訪日外国人の日帰り客については、サンプル数が少ないため算出不可。

イ 観光消費額について

平成29年の本県の観光消費額は1,544億12百万円で、前年に比べ16.0%の増加となった。このうち、県外客は1,027億19百万円で、前年比12.9%の増加、県内客は516億93百万円で22.7%の増加となった。また、宿泊客は866億86百万円で前年比17.0%の増加、日帰り客は677億26百万円で14.8%の増加となった。

(単位：百万円)

	平成28年	平成29年	前年比
宿泊客	74,103	86,686	+17.0%
県外客	60,020	70,264	+17.1%
うち訪日外国人	7,051	9,630	+36.6%
県内客	14,083	16,422	+16.6%
日帰り客	59,003	67,726	+14.8%
県外客	30,962	32,455	+4.8%
県内客	28,041	35,271	+25.8%
合計	133,106	154,412	+16.0%
県外客	90,982	102,719	+12.9%
県内客	42,124	51,693	+22.7%

※ 訪日外国人の日帰り客については、サンプル数が少ないため算出不可。



1 - 2 調査結果個別表

① 観光入込客数（実人数）の推計結果

（単位：千人回）

		総数	宿泊客			日帰り客			
			宿泊客計	県外客	県内客	日帰り客計	県外客	県内客	
日本人	観光目的	1～3月	2,935	293	207	86	2,643	1,014	1,628
		4～6月	3,481	272	175	98	3,209	1,109	2,099
		7～9月	3,163	323	215	108	2,840	846	1,993
		10～12月	3,178	304	209	95	2,874	931	1,943
		小計	12,757	1,193	806	387	11,564	3,901	7,664
	ビジネス目的	1～3月	496	429	279	150	68	47	20
		4～6月	558	417	269	148	141	109	32
		7～9月	592	494	307	187	98	79	19
		10～12月	702	569	371	198	133	121	11
		小計	2,349	1,909	1,227	683	440	357	83
	計		15,106	3,102	2,033	1,069	12,004	4,258	7,746
訪日外国人	観光目的	1～3月	23	23					
		4～6月	35	35					
		7～9月	28	28					
		10～12月	41	41					
		小計	127	127					
	ビジネス目的	1～3月	14	14					
		4～6月	14	14					
		7～9月	15	15					
		10～12月	20	20					
		小計	63	63					
計		189	189						
観光入込客	1～3月	3,469	758	523	235	2,710	1,062	1,649	
	4～6月	4,089	739	493	246	3,350	1,218	2,132	
	7～9月	3,798	861	565	295	2,938	925	2,012	
	10～12月	3,940	933	641	293	3,007	1,052	1,954	
	小計	15,295	3,291	2,222	1,069	12,004	4,258	7,746	

(1) (2) (3) (4)

県外客総数(外国人含む)：(1) + (3)	6,480
県内客総数：(2) + (4)	8,815

注1 ビジネス目的は、兼観光目的を含む。

注2 端数処理により四半期の積み上げと合計が一致しないものがある。

② 観光消費額単価の推計結果

(単位:円)

			宿泊客		日帰り客	
			県外客	県内客	県外客	県内客
日本人	観光目的	1～3月	27,798	12,180	7,027	4,324
		4～6月	23,610	15,628	8,413	4,108
		7～9月	26,535	14,057	8,180	5,371
		10～12月	23,806	14,044	7,957	4,416
		年間	25,516	14,034	7,894	4,561
	ビジネス目的	1～3月	35,684	16,900	5,536	3,475
		4～6月	33,009	16,820	3,888	3,907
		7～9月	30,712	15,548	4,208	4,051
		10～12月	31,773	15,497	5,303	4,158
		年間	32,668	16,106	4,659	3,869
訪日外国人	観光目的	1～3月	52,025			
		4～6月	55,874			
		7～9月	48,650			
		10～12月	53,555			
		年間	52,836			
	ビジネス目的	1～3月	46,250			
		4～6月	49,933			
		7～9月	41,219			
		10～12月	49,094			
		年間	46,798			

注1 ビジネス目的は、兼観光目的を含む。

注2 観光地点パラメータ調査にてサンプルがなかった場合は、年間値平均により算出している。

③ 観光消費額の推計結果

(単位:百万円)

			総額	宿泊客			日帰り客		
				宿泊客計	県外客	県内客	日帰り客計	県外客	県内客
日本人	観光目的	1～3月	20,963	6,794	5,748	1,046	14,169	7,127	7,042
		4～6月	23,610	5,652	4,124	1,528	17,958	9,334	8,624
		7～9月	24,857	7,229	5,707	1,522	17,628	6,922	10,706
		10～12月	22,304	6,317	4,985	1,332	15,988	7,408	8,579
		小計	91,734	25,991	20,564	5,428	65,743	30,792	34,951
	ビジネス目的	1～3月	12,822	12,490	9,962	2,528	333	263	70
		4～6月	11,918	11,368	8,874	2,494	550	423	126
		7～9月	12,759	12,349	9,442	2,908	409	333	76
		10～12月	15,548	14,857	11,792	3,065	691	644	48
		小計	53,048	51,064	40,070	10,994	1,983	1,663	320
計			144,781	77,056	60,634	16,422	67,726	32,455	35,271
訪日外国人	観光目的	1～3月	1,186	1,186	/				
		4～6月	1,973	1,973					
		7～9月	1,371	1,371					
		10～12月	2,171	2,171					
		小計	6,702	6,702					
	ビジネス目的	1～3月	648	648					
		4～6月	709	709					
		7～9月	606	606					
		10～12月	966	966					
		小計	2,928	2,928					
計			9,630	9,630					
観光消費額	1～3月	35,619	21,118	17,543	3,574	14,501	7,390	7,112	
	4～6月	38,209	19,702	15,680	4,022	18,507	9,757	8,750	
	7～9月	39,593	21,555	17,126	4,430	18,038	7,255	10,782	
	10～12月	40,990	24,311	19,915	4,396	16,679	8,052	8,627	
	小計	154,412	86,686	70,264	16,422	67,726	32,455	35,271	

(1) (2) (3) (4)

県外客総額(外国人含む):(1)+(3)	102,719
県内客総額:(2)+(4)	51,693

注1 ビジネス目的は、兼観光目的を含む。

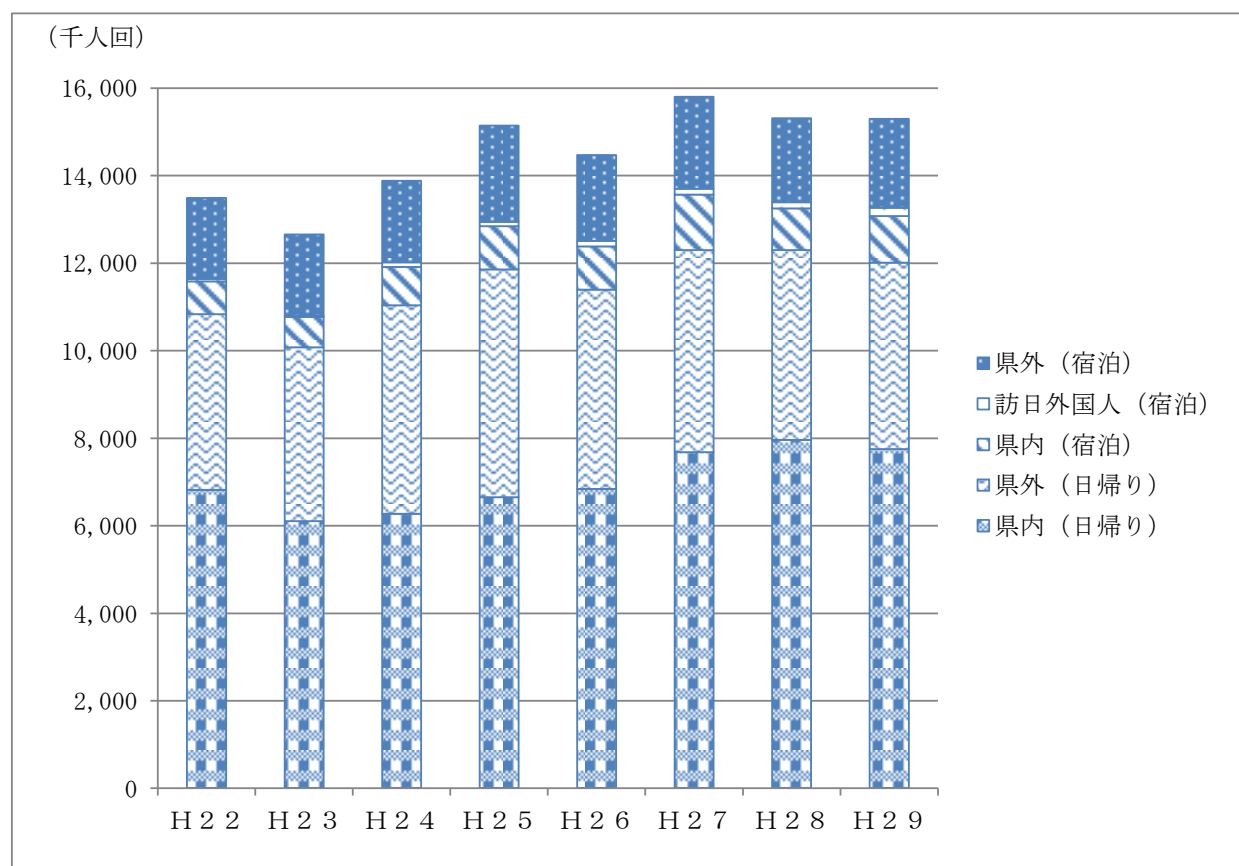
注2 端数処理により四半期の積み上げと合計が一致しないものがある。

### 1-3 観光入込客数と観光消費額の推移

#### ① 観光客数の推移

(単位:千人回)

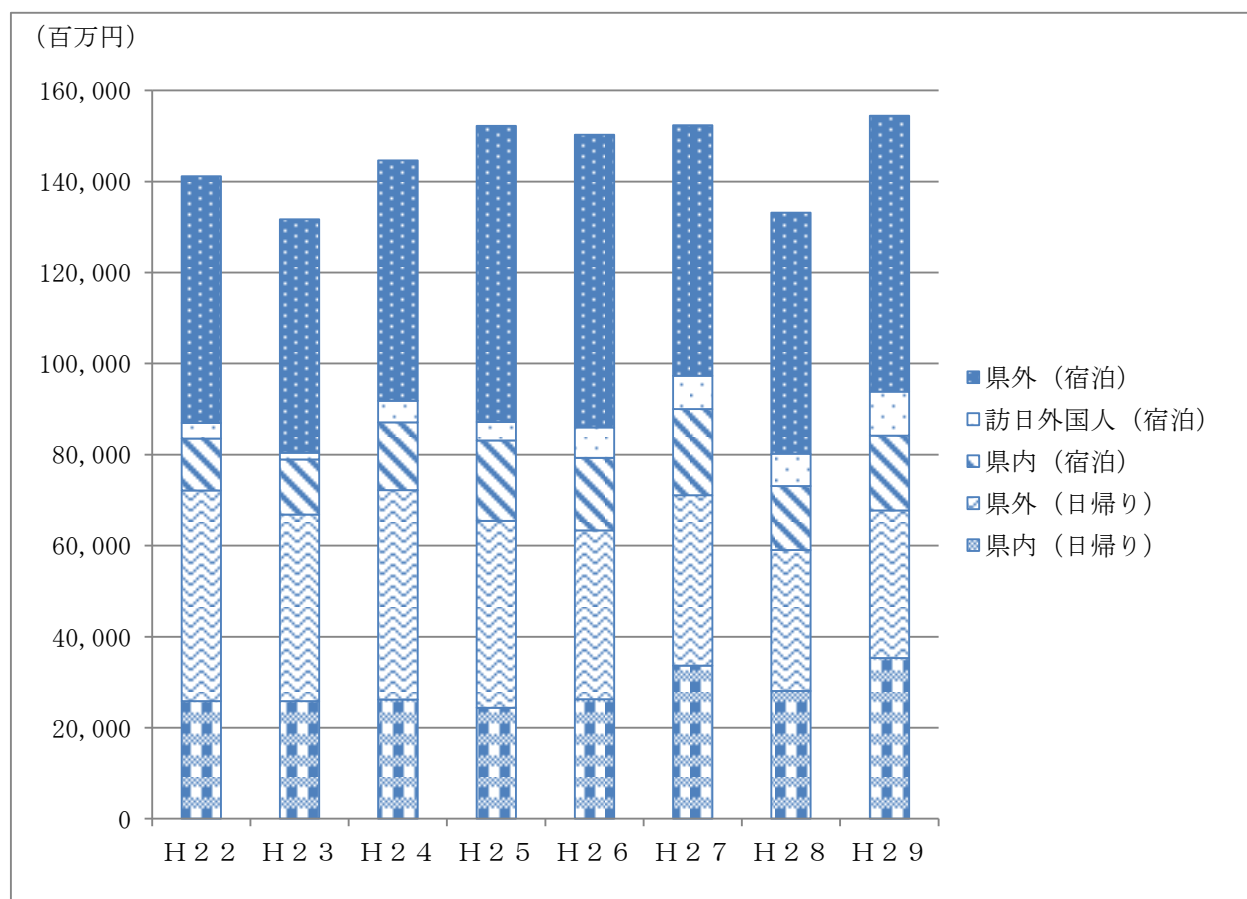
	H22	H23	H24	H25	H26	H27	H28	H29
宿泊客	2,653	2,581	2,840	3,290	3,073	3,507	3,008	3,291
県外客	1,907	1,887	1,965	2,300	2,091	2,241	2,058	2,222
うち訪日外国人	59	27	102	100	131	135	139	189
県内客	746	694	875	990	982	1,266	950	1,069
日帰り客	10,832	10,070	11,034	11,851	11,393	12,293	12,296	12,004
県外客	4,016	3,967	4,764	5,207	4,557	4,618	4,340	4,258
県内客	6,816	6,103	6,270	6,644	6,836	7,675	7,956	7,746
合計	13,485	12,651	13,874	15,141	14,466	15,800	15,304	15,295
県外客	5,923	5,854	6,729	7,507	6,648	6,859	6,398	6,480
県内客	7,562	6,797	7,145	7,634	7,818	8,941	8,906	8,815



② 観光消費額の推移

(単位:百万円)

	H22	H23	H24	H25	H26	H27	H28	H29
宿泊客	69,027	64,821	72,402	86,832	86,958	81,354	74,103	86,686
県外客	57,591	52,694	57,558	69,143	70,990	62,422	60,020	70,264
うち訪日外国人	3,438	1,413	4,745	4,046	6,652	7,307	7,051	9,630
県内客	11,436	12,127	14,844	17,689	15,968	18,932	14,083	16,422
日帰り客	72,079	66,822	72,194	65,391	63,324	71,018	59,003	67,726
県外客	46,270	41,013	46,046	41,039	37,103	37,422	30,962	32,455
県内客	25,809	25,809	26,148	24,352	26,221	33,596	28,041	35,271
合計	141,106	131,643	144,596	152,223	150,282	152,372	133,106	154,412
県外客	103,861	93,707	103,604	110,182	108,093	99,844	90,982	102,719
県内客	37,245	37,936	40,992	42,041	42,189	52,528	42,124	51,693



## 2 観光地点パラメータ調査結果

県内15地点において実施した観光地点パラメータ調査により得られた結果を基に、本県の観光動向を分析する。

### ア 調査実施日

平成29年3月5日(日)、5月21日(日)、9月3日(日)、11月26日(日)

### イ 調査地点

高千穂峡(高千穂町)、浜木綿村・道の駅北浦(延岡市)、馬ヶ背(日向市)、このはな館(西都市)、酒泉の杜(綾町)、平和台公園(宮崎市)、青島神社(宮崎市)、鶴戸神宮(日南市)、えびの高原足湯の駅(えびの市)、高千穂牧場(都城市)、フローランテ宮崎(宮崎市)、道の駅つの(都農町)、石峠レイクランド(美郷町)、志布志大黒イルカランド(串間市)、のじりこびあ(小林市)

### ウ 調査方法

調査員による観光客への対面式聞き取り

### エ 回収サンプル数

4,716票(同行者数は含まない)

## 2-1 調査結果概要(※ 端数処理により、合計が100%にならないことがある。)

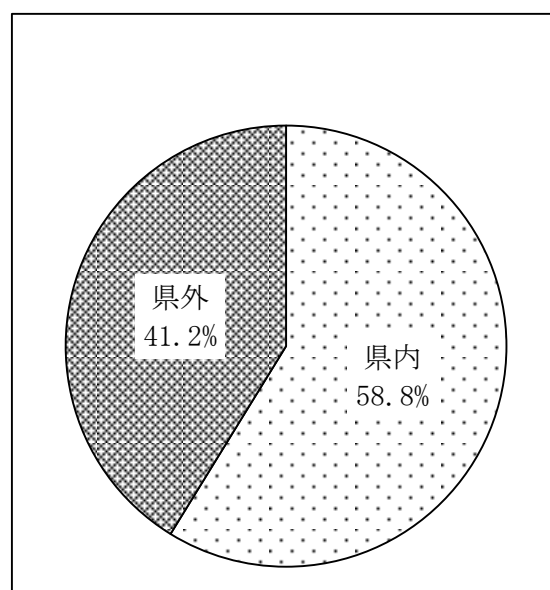
### (1) 居住地

県内・県外で見ると、半数以上が県内となっている。

	回答数(票)	割合(%)
県内客	2,772	58.8
県外客	1,944	41.2
合計	4,716	100.0

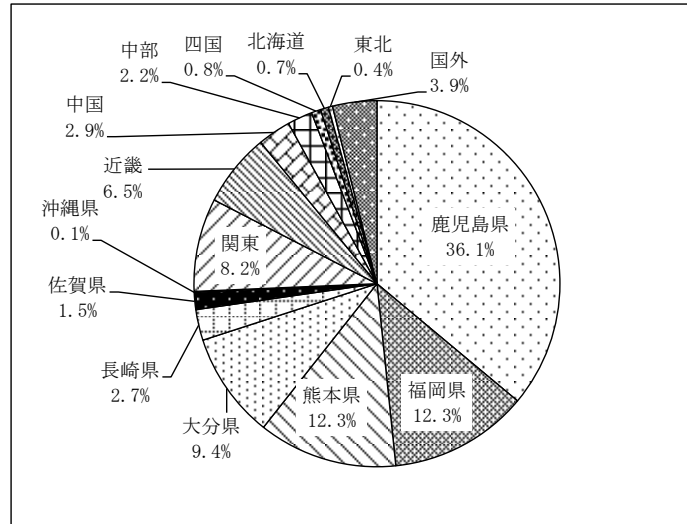
(参考) 年次別割合比較

	県内客	県外客
H25年	41.7%	58.3%
H26年	45.3%	54.7%
H27年	54.1%	45.9%
H28年	59.0%	41.0%
H29年	58.8%	41.2%



県外で見ると、九州では鹿児島県(36.1%)、福岡県(12.3%)、熊本県(12.3%)、の順に多く県外全体の半数以上を占め、九州外では関東(8.2%)、近畿(6.5%)、中国(2.9%)の順が多い。

地域	回答数(票)	割合 (%)
鹿児島県	701	36.1
福岡県	239	12.3
熊本県	239	12.3
大分県	182	9.4
長崎県	53	2.7
佐賀県	29	1.5
沖縄県	2	0.1
関東	160	8.2
近畿	126	6.5
中国	57	2.9
中部	43	2.2
四国	16	0.8
北海道	14	0.7
東北	7	0.4
国外	76	3.9
合計	1,944	100.0



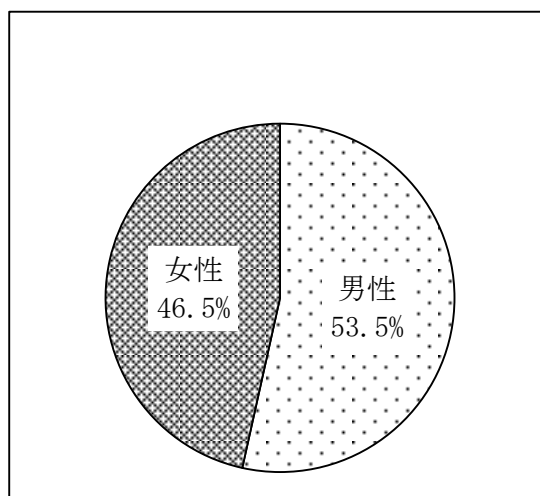
(参考) 年次別比較

	鹿児島県	福岡県	熊本県	大分県	長崎県	佐賀県	沖縄県	関東	近畿	中国	中部	四国	北海道	東北	国外
H25年	29.1%	13.8%	11.8%	11.5%	2.3%	1.8%	0.2%	11.6%	7.9%	3.4%	3.2%	1.0%	0.5%	0.3%	1.7%
H26年	34.3%	12.9%	10.9%	8.5%	1.4%	2.0%	0.4%	13.0%	8.0%	3.0%	2.8%	1.1%	0.9%	0.4%	0.4%
H27年	29.1%	13.1%	10.2%	14.5%	1.5%	1.7%	0.4%	10.1%	6.6%	4.3%	3.1%	1.5%	0.6%	0.6%	2.5%
H28年	35.5%	12.4%	8.9%	11.8%	1.0%	1.3%	0.3%	9.3%	6.5%	3.3%	3.7%	1.7%	1.2%	0.4%	2.6%
H29年	36.1%	12.3%	12.3%	9.4%	2.7%	1.5%	0.1%	8.2%	6.5%	2.9%	2.2%	0.8%	0.7%	0.4%	3.9%

## (2) 性別及び年齢

性別割合は男性が多い。

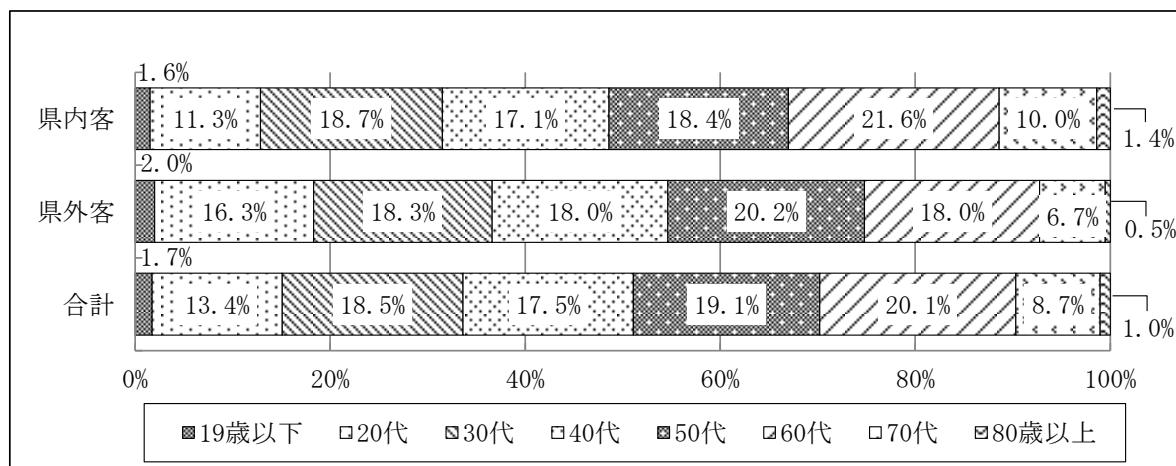
	回答数(票)	割合(%)
男性	2,522	53.5
女性	2,194	46.5
合計	4,716	100.0



(参考) 年次別割合比較

	男性	女性
H25年	53.4%	46.6%
H26年	56.8%	43.2%
H27年	58.5%	41.5%
H28年	52.5%	47.5%
H29年	53.5%	46.5%

年齢構成は、50代及び60代が多い。



(参考) 年次別割合比較

	19歳以下	20代	30代	40代	50代	60代	70代	80歳以上
H25年	1.4%	19.7%	20.4%	15.2%	17.0%	17.9%	7.4%	1.0%
H26年	2.2%	17.3%	21.5%	16.5%	16.0%	17.1%	8.5%	0.8%
H27年	1.9%	14.2%	20.7%	15.6%	18.2%	19.9%	8.5%	0.9%
H28年	1.6%	12.9%	20.5%	16.6%	17.2%	21.1%	8.8%	1.3%
H29年	1.7%	13.4%	18.5%	17.5%	19.1%	20.1%	8.7%	1.0%

※ 割合は、県内客及び県外客を合算したもの。



### (3) 宿泊

県内客、県外客とも日帰りが多いが、県外客についてはそれほど大きな差がないものとなっている。

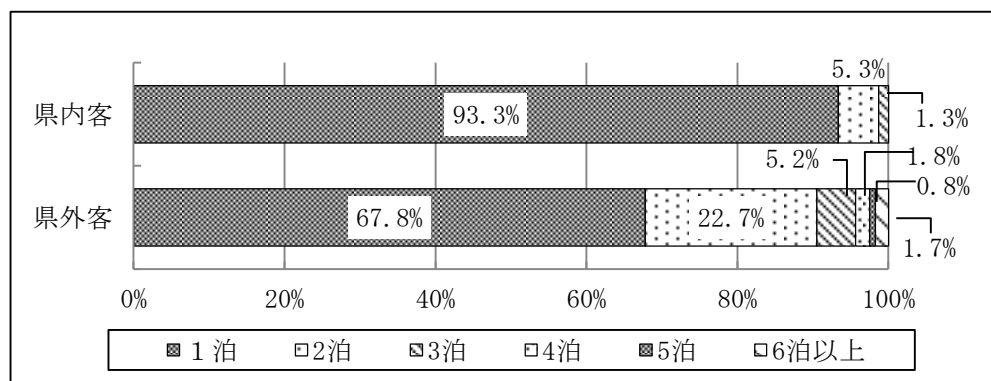
	日帰り	宿泊
県内客	57.0%	1.8%
県外客	22.6%	18.6%

(参考) 年次別割合比較

	日帰り			宿泊		
	県内客	県外客	計	県内客	県外客	計
H25年	39.2%	26.9%	66.2%	2.5%	31.4%	33.8%
H26年	42.9%	27.3%	70.2%	2.4%	27.4%	29.8%
H27年	51.8%	24.2%	76.0%	2.3%	21.7%	24.0%
H28年	56.3%	17.4%	73.7%	2.7%	23.6%	26.3%
H29年	57.0%	22.6%	79.6%	1.8%	18.6%	20.4%

宿泊日数では、県内客・県外客ともに1泊が最も多くなっている。

	1泊	2泊	3泊	4泊	5泊	6泊以上	合計
県内客	93.3%	5.3%	1.3%	0.0%	0.0%	0.0%	100.0%
県外客	67.8%	22.7%	5.2%	1.8%	0.8%	1.7%	100.0%

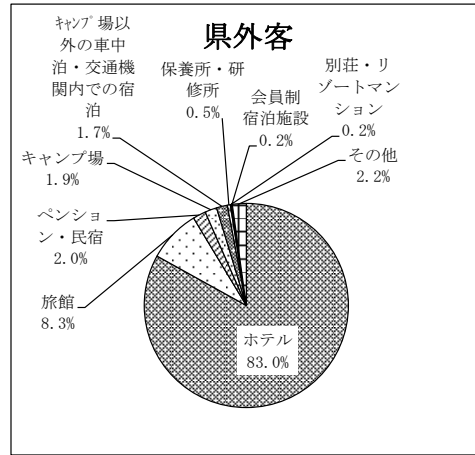
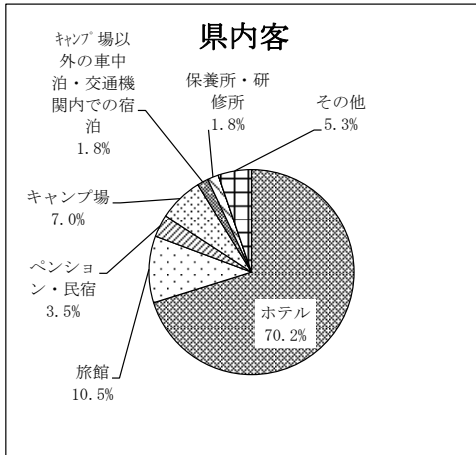


(参考) 年次別割合比較

	県内客						県外客					
	1泊	2泊	3泊	4泊	5泊	6泊以上	1泊	2泊	3泊	4泊	5泊	6泊以上
H25年	92.3%	3.8%	2.6%	0.0%	0.0%	1.3%	61.6%	25.5%	7.4%	1.6%	1.0%	2.9%
H26年	98.5%	0.0%	1.5%	0.0%	0.0%	0.0%	85.0%	10.0%	2.6%	1.0%	0.5%	0.9%
H27年	95.0%	4.0%	0.0%	1.0%	0.0%	0.0%	76.4%	17.3%	3.5%	0.6%	0.7%	1.6%
H28年	94.2%	5.0%	0.0%	0.0%	0.0%	0.8%	72.3%	18.5%	5.1%	1.7%	0.6%	1.9%
H29年	93.3%	5.3%	1.3%	0.0%	0.0%	0.0%	67.8%	22.7%	5.2%	1.8%	0.8%	1.7%

宿泊施設では、県内客・県外客いずれも「ホテル」が最も多い。

	ホテル	旅館	ペンション・民宿	キャンプ場	キャンプ場以外の車中泊・交通機関内での宿泊	保養所・研修所	別荘・リゾートマンション	会員制の宿泊施設	その他	合計
県内客	70.2%	10.5%	3.5%	7.0%	1.8%	1.8%	0.0%	0.0%	5.3%	100.0%
県外客	83.0%	8.3%	2.0%	1.9%	1.7%	0.5%	0.2%	0.2%	2.2%	100.0%



(参考) 年次別割合比較

・ 県内客

	ホテル	旅館	ペンション・民宿	キャンプ場	車中泊・交通機関内	保養所・研修所	別荘・リゾートマンション	会員制の宿泊施設	その他
H25年	73.8%	7.1%	9.5%	4.8%	2.4%	0.0%	0.0%	2.4%	0.0%
H26年	67.9%	1.9%	9.4%	15.1%	1.9%	1.9%	0.0%	0.0%	1.9%
H27年	51.2%	11.0%	11.0%	20.7%	1.2%	1.2%	0.0%	0.0%	3.7%
H28年	75.6%	5.8%	7.0%	5.8%	1.2%	1.2%	1.2%	0.0%	2.3%
H29年	70.2%	10.5%	3.5%	7.0%	1.8%	1.8%	0.0%	0.0%	5.3%

・ 県外客

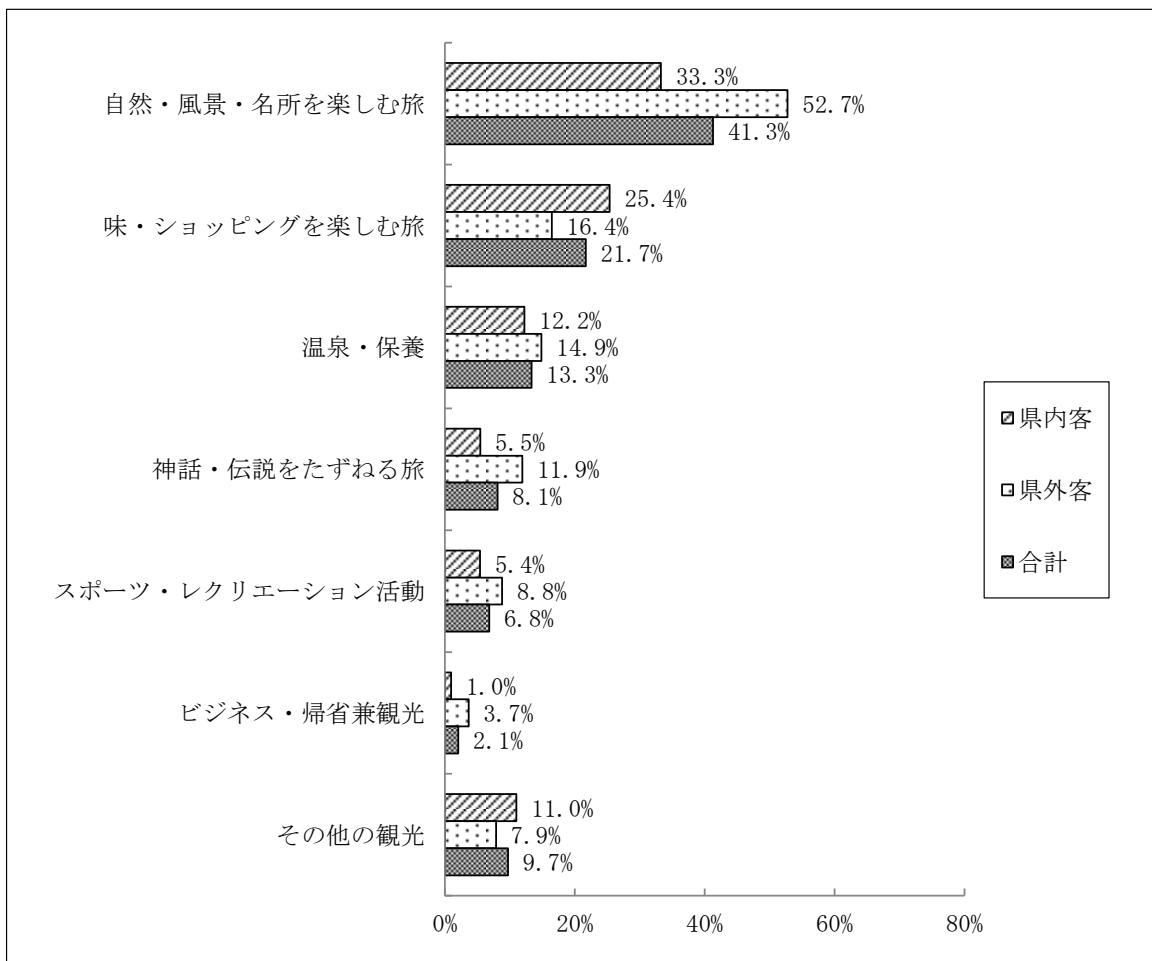
	ホテル	旅館	ペンション・民宿	キャンプ場	車中泊・交通機関内	保養所・研修所	別荘・リゾートマンション	会員制の宿泊施設	その他
H25年	85.2%	8.0%	2.7%	2.6%	0.3%	0.1%	0.1%	0.0%	0.9%
H26年	82.7%	8.3%	3.0%	1.1%	0.5%	0.6%	0.3%	0.0%	3.6%
H27年	85.9%	6.9%	2.1%	1.7%	1.0%	0.4%	0.5%	0.0%	1.5%
H28年	88.0%	5.4%	2.1%	1.5%	1.8%	0.1%	0.1%	0.0%	1.0%
H29年	83.0%	8.3%	2.0%	1.9%	1.7%	0.5%	0.2%	0.2%	2.2%

#### (4) 旅行の目的

旅行の目的を県内客・県外客別に見ると、次のとおりとなっている。

	自然・風景・名所を楽しむ旅	味・ショッピングを楽しむ旅	温泉・保養	神話・伝説をたずねる旅	スポーツ・レクリエーション活動	ビジネス・帰省兼観光	その他の観光
県内客	33.3%	25.4%	12.2%	5.5%	5.4%	1.0%	11.0%
県外客	52.7%	16.4%	14.9%	11.9%	8.8%	3.7%	7.9%
合計	41.3%	21.7%	13.3%	8.1%	6.8%	2.1%	9.7%

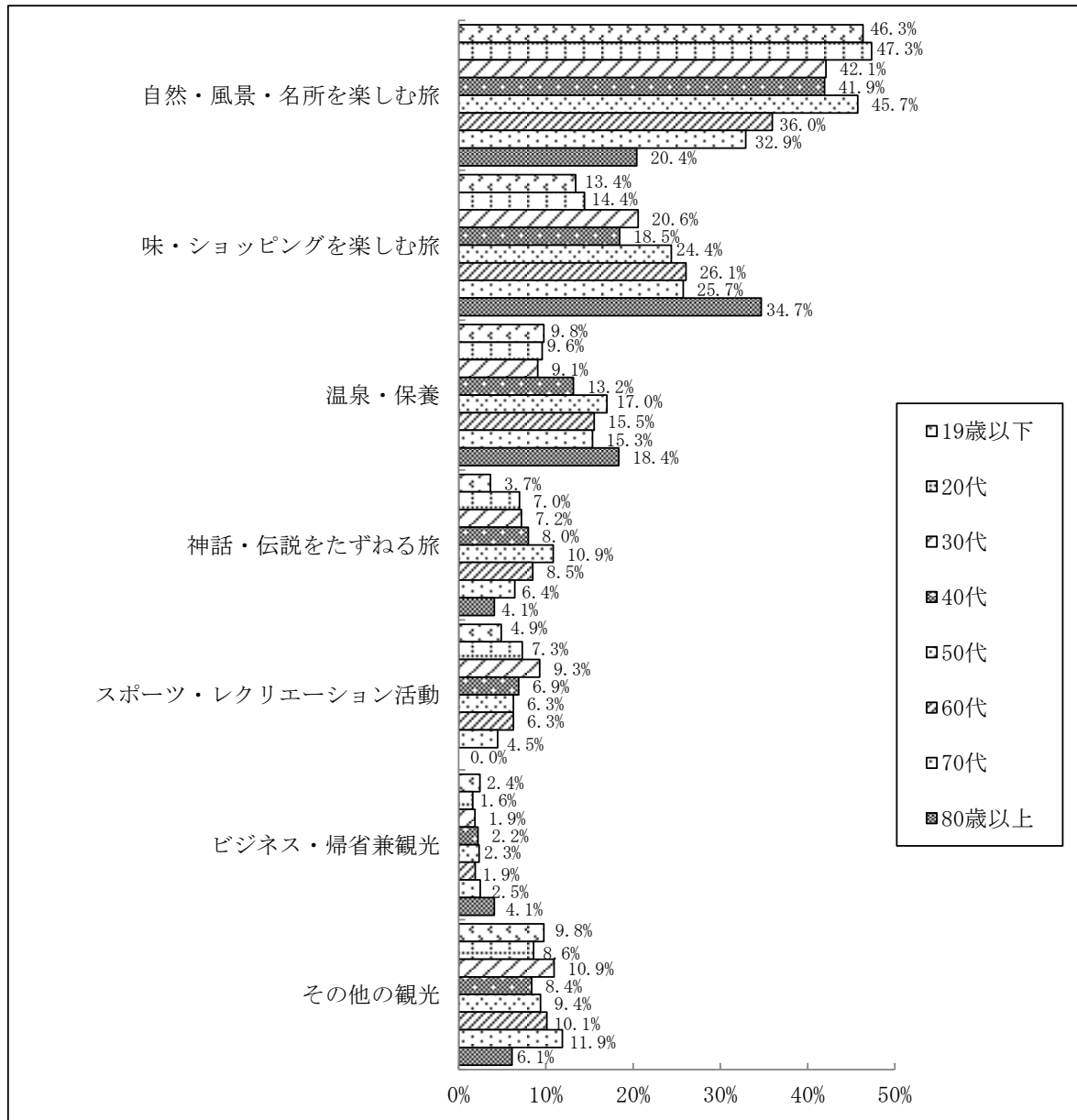
※複数回答



年齢別に見ると、次のとおりとなっている。

	自然・風景・名所を楽しむ旅	味・ショッピングを楽しむ旅	温泉・保養	神話・伝説をたずねる旅	スポーツ・レクリエーション活動	ビジネス・帰省兼観光	その他の観光
19歳以下	46.3%	13.4%	9.8%	3.7%	4.9%	2.4%	9.8%
20代	47.3%	14.4%	9.6%	7.0%	7.3%	1.6%	8.6%
30代	42.1%	20.6%	9.1%	7.2%	9.3%	1.9%	10.9%
40代	41.9%	18.5%	13.2%	8.0%	6.9%	2.2%	8.4%
50代	45.7%	24.4%	17.0%	10.9%	6.3%	2.3%	9.4%
60代	36.0%	26.1%	15.5%	8.5%	6.3%	1.9%	10.1%
70代	32.9%	25.7%	15.3%	6.4%	4.5%	2.5%	11.9%
80歳以上	20.4%	34.7%	18.4%	4.1%	0.0%	4.1%	6.1%

※複数回答



(参考) 年次別割合比較

・ 合計

	自然・風景・名所を楽しむ旅	味・ショッピングを楽しむ旅	温泉・保養	神話・伝説をたずねる旅	スポーツ・レクリエーション活動	ビジネス・帰省兼観光	その他の観光
H25年	64.4%	6.7%	14.4%	11.8%	15.2%	0.8%	5.3%
H26年	52.1%	9.9%	10.7%	11.1%	8.4%	0.9%	6.9%
H27年	50.8%	17.2%	13.6%	10.3%	7.6%	0.7%	6.9%
H28年	51.7%	20.0%	15.0%	12.2%	8.6%	1.4%	13.7%
H29年	41.3%	21.7%	13.3%	8.1%	6.8%	2.1%	9.7%

・ 県内客

	自然・風景・名所を楽しむ旅	味・ショッピングを楽しむ旅	温泉・保養	神話・伝説をたずねる旅	スポーツ・レクリエーション活動	ビジネス・帰省兼観光	その他の観光
H25年	58.8%	6.2%	10.9%	8.3%	13.6%	0.8%	6.2%
H26年	50.5%	13.2%	10.6%	6.4%	9.7%	0.6%	9.0%
H27年	39.5%	19.1%	10.4%	4.2%	8.1%	0.4%	6.7%
H28年	42.0%	22.7%	12.4%	7.3%	8.3%	0.8%	16.8%
H29年	33.3%	25.4%	12.2%	5.5%	5.4%	1.0%	11.0%

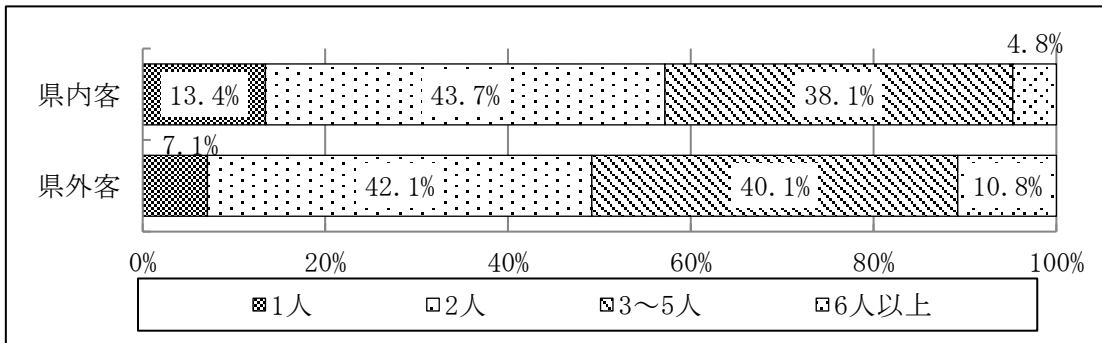
・ 県外客

	自然・風景・名所を楽しむ旅	味・ショッピングを楽しむ旅	温泉・保養	神話・伝説をたずねる旅	スポーツ・レクリエーション活動	ビジネス・帰省兼観光	その他の観光
H25年	68.5%	7.1%	17.0%	14.4%	16.3%	0.7%	0.0%
H26年	53.0%	8.0%	10.8%	13.8%	7.7%	1.0%	5.7%
H27年	64.1%	15.0%	17.3%	17.4%	7.0%	1.0%	7.2%
H28年	65.8%	16.1%	18.7%	19.3%	8.9%	2.4%	9.1%
H29年	52.7%	16.4%	14.9%	11.9%	8.8%	3.7%	7.9%

(5) 旅行者

旅行人数を県内客・県外客別に見ると、いずれも2人が最も多く、次いで3～5人となっている。

	1人	2人	3～5人	6人以上	合計
県内客	13.4%	43.7%	38.1%	4.8%	100.0%
県外客	7.1%	42.1%	40.1%	10.8%	100.0%



(参考) 年次別割合比較

・ 県内客

	1人	2人	3～5人	6人以上
H25年	8.0%	45.3%	39.0%	7.7%
H26年	8.4%	44.2%	40.9%	6.4%
H27年	12.6%	43.5%	37.2%	6.7%
H28年	11.3%	43.7%	40.8%	4.2%
H29年	13.4%	43.7%	38.1%	4.8%

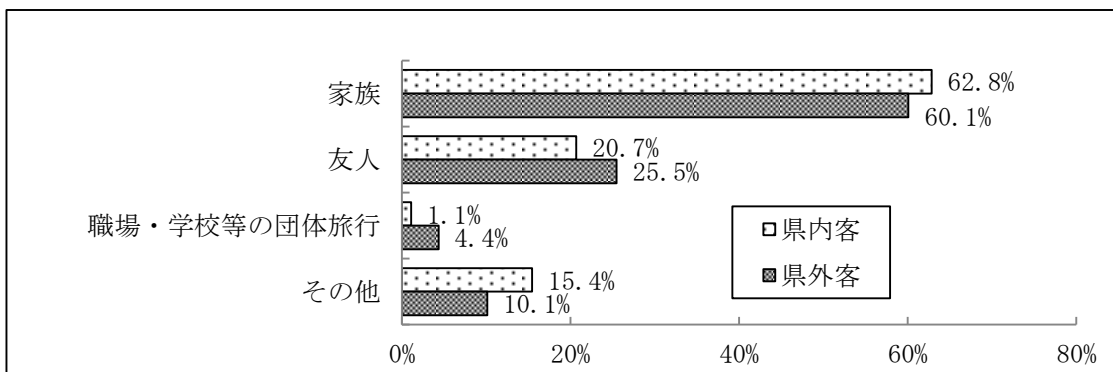
・ 県外客

	1人	2人	3～5人	6人以上
H25年	6.0%	44.6%	34.1%	15.2%
H26年	6.5%	46.0%	39.0%	8.5%
H27年	5.4%	43.6%	37.8%	13.2%
H28年	9.4%	43.8%	38.3%	8.5%
H29年	7.1%	42.1%	40.1%	10.8%

旅行形態構成では、県内客・県外客とも家族の割合が最も高くなっている。

	家族	友人	職場・ 学校等の 団体旅行	その他	合計
県内客	62.8%	20.7%	1.1%	15.4%	100.0%
県外客	60.1%	25.5%	4.4%	10.1%	100.0%

※ 複数回答



(参考) 年次別割合比較

・ 県内客

	家族	友人	職場・ 学校等の 団体旅行	その他
H25年	74.5%	21.1%	1.4%	3.0%
H26年	69.2%	20.8%	1.0%	8.9%
H27年	66.5%	18.8%	1.2%	13.5%
H28年	66.0%	20.7%	1.0%	12.3%
H29年	62.8%	20.7%	1.1%	15.4%

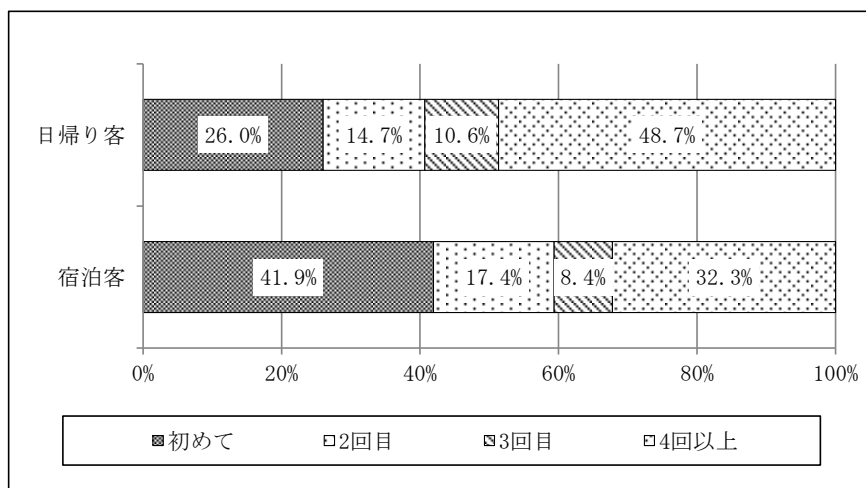
・ 県外客

	家族	友人	職場・ 学校等の 団体旅行	その他
H25年	74.5%	21.1%	1.4%	3.0%
H26年	64.0%	24.8%	2.3%	8.9%
H27年	63.5%	23.5%	4.7%	8.3%
H28年	63.0%	22.1%	3.0%	11.9%
H29年	60.1%	25.5%	4.4%	10.1%

## (6) 本県への訪問回数

県外客の本県への訪問回数では、日帰り客は4回以上が多く、宿泊では初めての割合が高くなっている。

	初めて	2回目	3回目	4回以上	合計
日帰り客	26.0%	14.7%	10.6%	48.7%	100.0%
宿泊客	41.9%	17.4%	8.4%	32.3%	100.0%



### (参考) 年次別割合比較

#### ・日帰り客

	初めて	2回目	3回目	4回以上
H25年	25.4%	13.4%	7.1%	54.1%
H26年	16.8%	13.1%	8.8%	61.3%
H27年	20.8%	16.2%	9.2%	53.8%
H28年	25.5%	12.8%	7.9%	53.8%
H29年	26.0%	14.7%	10.6%	48.7%

#### ・宿泊客

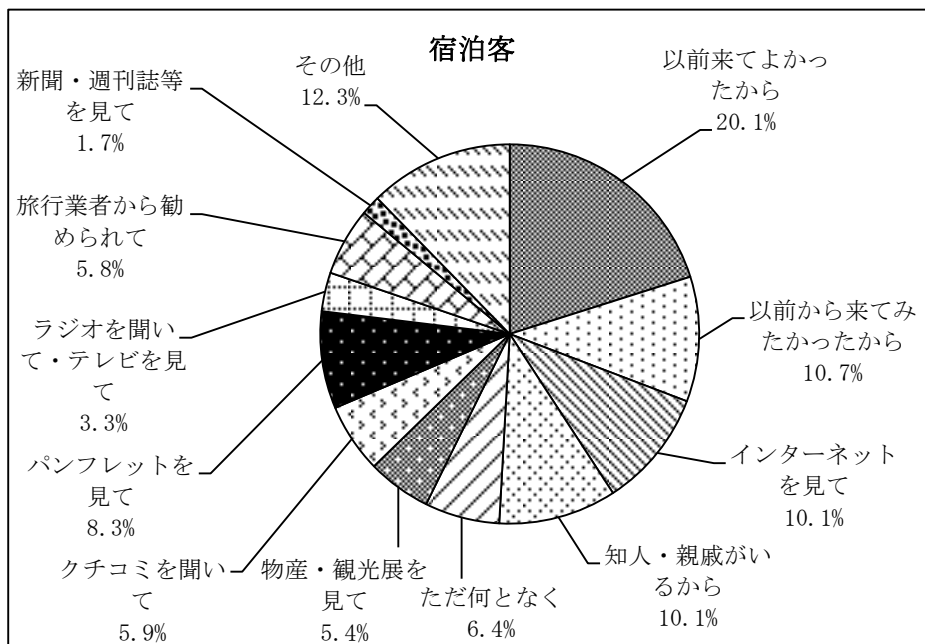
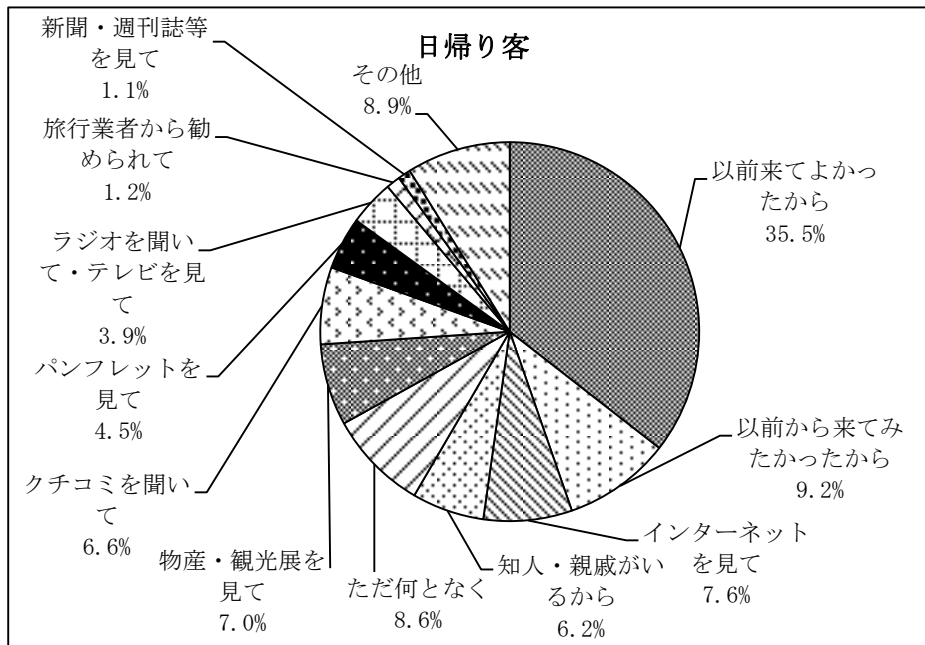
	初めて	2回目	3回目	4回以上
H25年	42.9%	17.9%	9.7%	29.5%
H26年	38.1%	24.1%	12.7%	25.2%
H27年	39.1%	23.5%	9.8%	27.7%
H28年	45.8%	17.9%	9.0%	27.3%
H29年	41.9%	17.4%	8.4%	32.3%



(7) 本県への訪問動機

県外客の本県を訪れた動機を日帰り・宿泊別に見ると、以下のとおりとなった。

	以前来てよかったから	以前から来てみたかったから	インターネットを見て	知人・親戚がいるから	ただ何となく	物産・観光展を見て	クチコミを聞いて	パンフレットを見て	ラジオを聞いて・テレビを見て	旅行者から勧められて	新聞・週刊誌を見て	その他	合計
日帰り客	35.5%	9.2%	7.6%	6.2%	8.6%	7.0%	6.6%	4.5%	3.9%	1.2%	1.1%	8.9%	100%
宿泊客	20.1%	10.7%	10.1%	10.1%	6.4%	5.4%	5.9%	8.3%	3.3%	5.8%	1.7%	12.3%	100%



年齢別に見ると、以下のとおりとなった。

	以前来てよかった	以前から来たかった	インターネット	知人・親戚がいる	ただ何となく	物産・観光展	クチコミ	パンフレット	ラジオ・テレビ	旅行者の勧め	新聞・週刊誌	その他	合計
19歳以下	21.6%	18.9%	8.1%	16.2%	0.0%	2.7%	5.4%	8.1%	10.8%	2.7%	2.7%	2.7%	100.0%
20代	16.4%	11.4%	18.4%	10.7%	6.4%	6.7%	3.0%	11.7%	2.3%	2.3%	0.7%	10.0%	100.0%
30代	30.4%	7.8%	9.0%	7.8%	5.4%	6.6%	7.5%	6.0%	5.4%	1.2%	2.1%	11.0%	100.0%
40代	27.1%	10.9%	7.7%	8.3%	4.1%	6.2%	7.1%	8.3%	2.9%	4.7%	1.8%	10.9%	100.0%
50代	31.3%	10.9%	8.0%	5.6%	7.4%	6.4%	5.8%	6.6%	4.0%	4.5%	1.3%	8.2%	100.0%
60代	33.0%	7.9%	3.9%	6.1%	8.8%	7.0%	7.6%	8.2%	3.0%	3.0%	0.3%	11.2%	100.0%
70代	37.9%	8.9%	2.4%	4.8%	4.0%	4.0%	7.3%	6.5%	2.4%	4.0%	2.4%	15.3%	100.0%
80歳以上	22.2%	0.0%	11.1%	11.1%	22.2%	0.0%	0.0%	11.1%	0.0%	11.1%	0.0%	11.1%	100.0%

(参考) 年次別割合比較

・日帰り客

	以前来てよかった	以前から来たかった	インターネット	知人・親戚がいる	ただ何となく	物産・観光展	クチコミ	パンフレット	ラジオ・テレビ	旅行者の勧め	新聞・週刊誌	その他
H25年	36.0%	9.6%	7.3%	1.0%	6.1%	7.5%	-	6.5%	3.8%	1.6%	3.3%	4.7%
H26年	29.5%	9.3%	3.0%	5.6%	12.0%	9.2%	-	7.2%	2.0%	1.1%	2.0%	9.7%
H27年	25.7%	9.4%	5.5%	3.9%	13.0%	10.0%	-	5.7%	3.3%	2.3%	1.6%	10.0%
H28年	33.5%	7.7%	6.5%	4.3%	8.7%	8.4%	8.4%	7.0%	4.9%	0.4%	1.0%	9.4%
H29年	35.5%	9.2%	7.6%	6.2%	8.6%	7.0%	6.6%	4.5%	3.9%	1.2%	1.1%	8.9%

・宿泊客

	以前来てよかった	以前から来たかった	インターネット	知人・親戚がいる	ただ何となく	物産・観光展	クチコミ	パンフレット	ラジオ・テレビ	旅行者の勧め	新聞・週刊誌	その他
H25年	21.3%	9.4%	8.7%	4.9%	6.4%	5.7%	-	9.4%	2.4%	6.3%	4.0%	8.4%
H26年	12.3%	14.5%	7.7%	10.7%	6.9%	7.0%	-	11.6%	0.7%	6.4%	2.6%	7.1%
H27年	16.9%	13.7%	11.6%	7.2%	4.4%	7.2%	-	8.7%	1.7%	6.5%	1.7%	9.6%
H28年	17.5%	12.6%	11.1%	9.6%	6.8%	8.4%	5.0%	8.9%	2.6%	5.3%	3.3%	8.8%
H29年	20.1%	10.7%	10.1%	10.1%	6.4%	5.4%	5.9%	8.3%	3.3%	5.8%	1.7%	12.3%

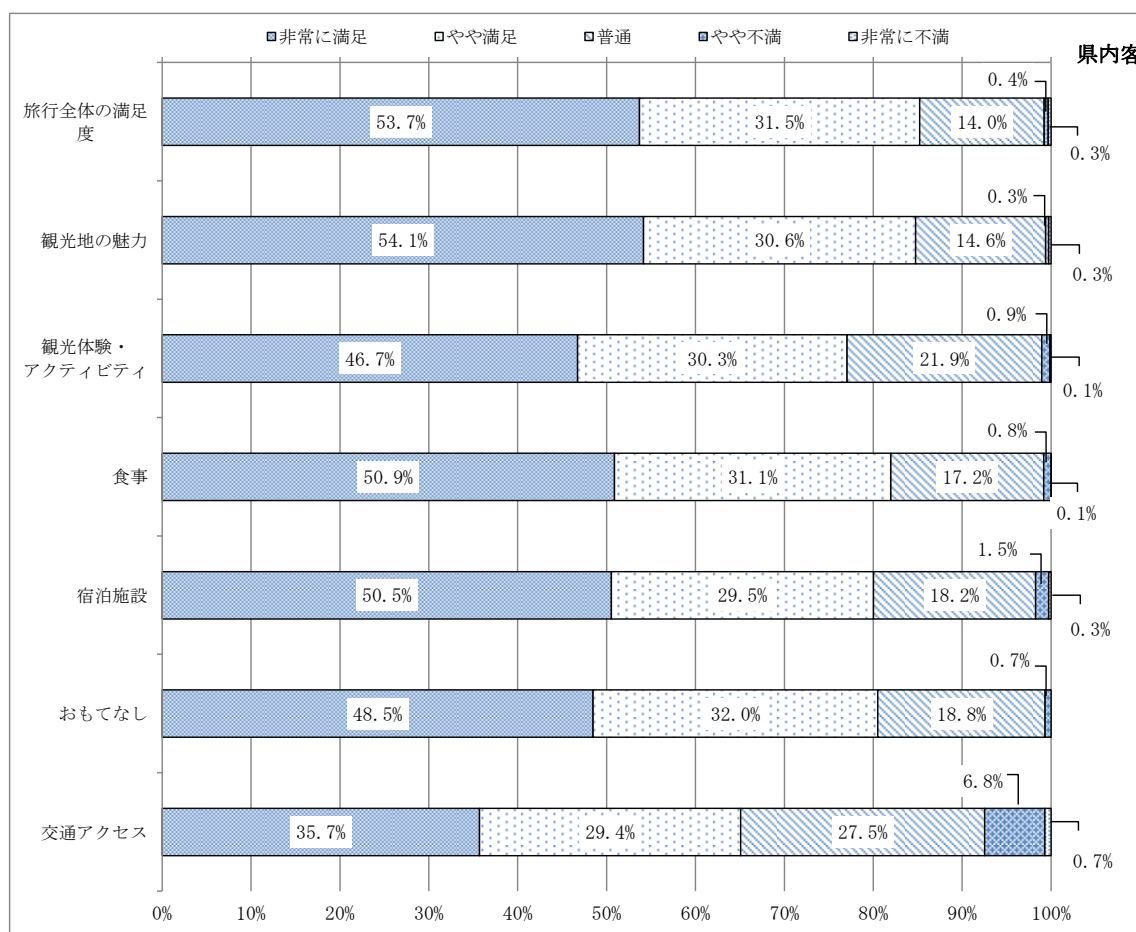
※H28年より質問内容の変更あり

## (8) 本県の満足度

本県の満足度について、県内客・県外客別に見ると、以下のとおりとなった。

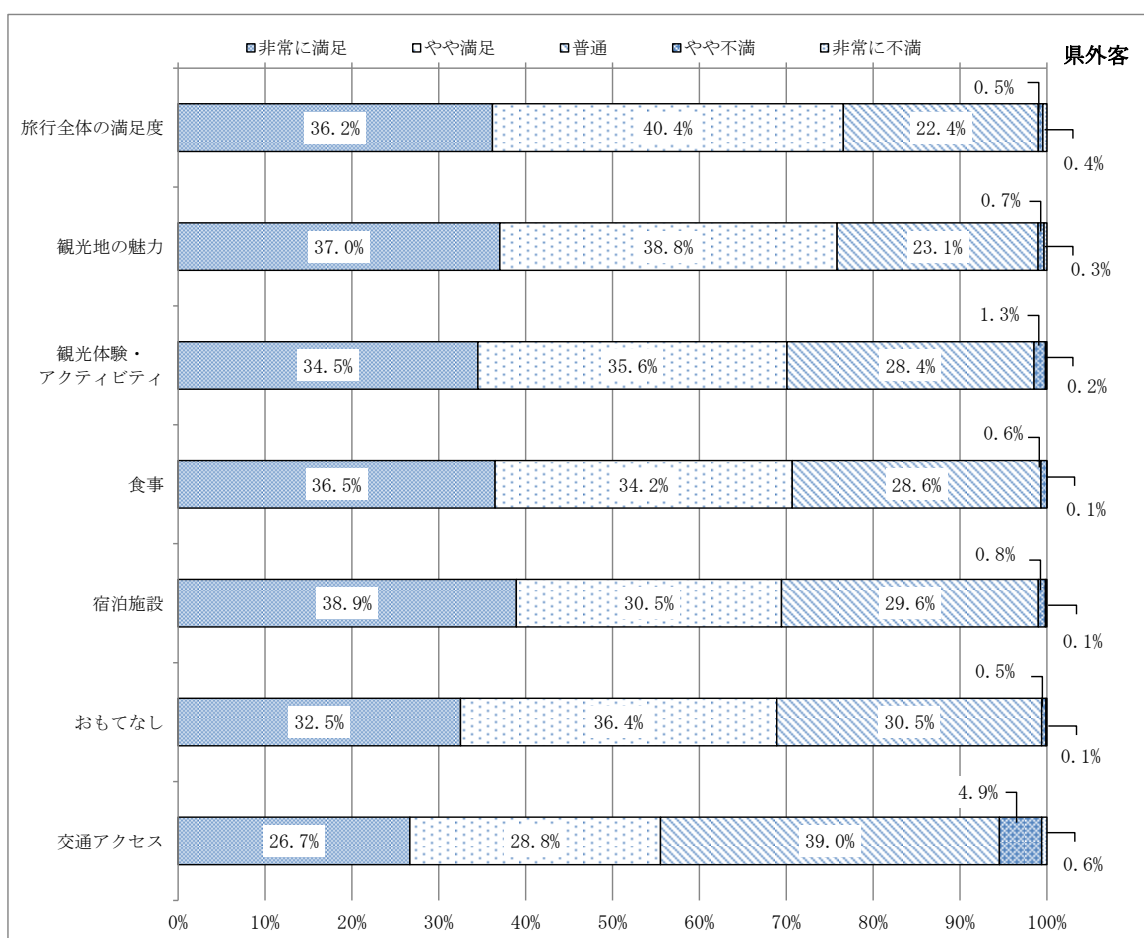
### ・ 県内客

	非常に満足	やや満足	普通	やや不満	非常に不満
旅行全体の満足度	53.7%	31.5%	14.0%	0.4%	0.3%
観光地の魅力	54.1%	30.6%	14.6%	0.3%	0.3%
観光体験・アクティビティ	46.7%	30.3%	21.9%	0.9%	0.1%
食事	50.9%	31.1%	17.2%	0.8%	0.1%
宿泊施設	50.5%	29.5%	18.2%	1.5%	0.3%
おもてなし	48.5%	32.0%	18.8%	0.7%	0.0%
交通アクセス	35.7%	29.4%	27.5%	6.8%	0.7%



・ 県外客

	非常に満足	やや満足	普通	やや不満	非常に不満
旅行全体の満足度	36.2%	40.4%	22.4%	0.5%	0.4%
観光地の魅力	37.0%	38.8%	23.1%	0.7%	0.3%
観光体験・アクティビティ	34.5%	35.6%	28.4%	1.3%	0.2%
食事	36.5%	34.2%	28.6%	0.6%	0.1%
宿泊施設	38.9%	30.5%	29.6%	0.8%	0.1%
おもてなし	32.5%	36.4%	30.5%	0.5%	0.1%
交通アクセス	26.7%	28.8%	39.0%	4.9%	0.6%



(9) 本県への交通機関別入込状況

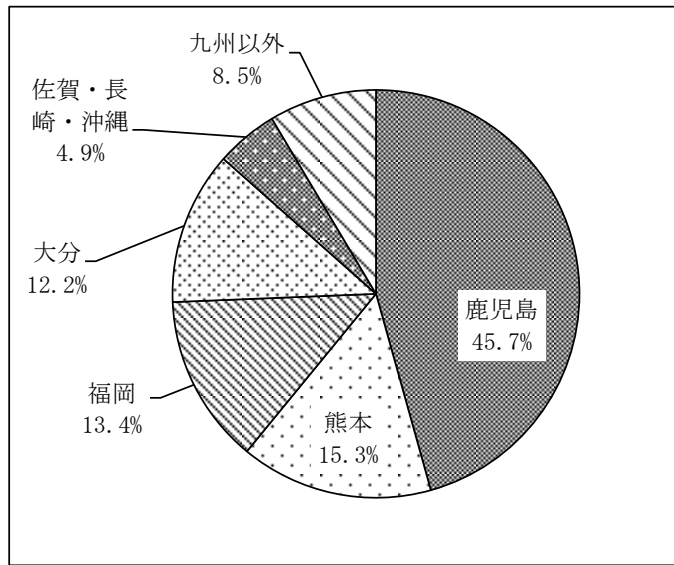
県外客が本県に入り込む際の主な利用交通機関は、自家用車（社用・公用車含む。）が72.6%と最も多く、以下、飛行機が15.2%、貸切・観光バスが3.4%と続いた。

自家用車	飛行機	貸切・観光バス	フェリー	レンタカー	鉄道	高速バス	市内バス	タクシー	その他	合計
72.6%	15.2%	3.4%	2.3%	2.0%	1.7%	1.7%	0.0%	0.0%	1.2%	100.0%

上記の利用交通機関を分類化し、居住地構成で見ると、以下のとおりとなった。

【乗用車】（自家用車、レンタカー、タクシー）

鹿児島	熊本	福岡	大分	長崎・佐賀・沖繩	関東	近畿	中国	中部	四国	北海道	東北	国外	合計
45.7%	15.3%	13.4%	12.2%	4.9%	2.1%	2.6%	2.6%	0.6%	0.3%	0.2%	0.1%	0.0%	100.0%

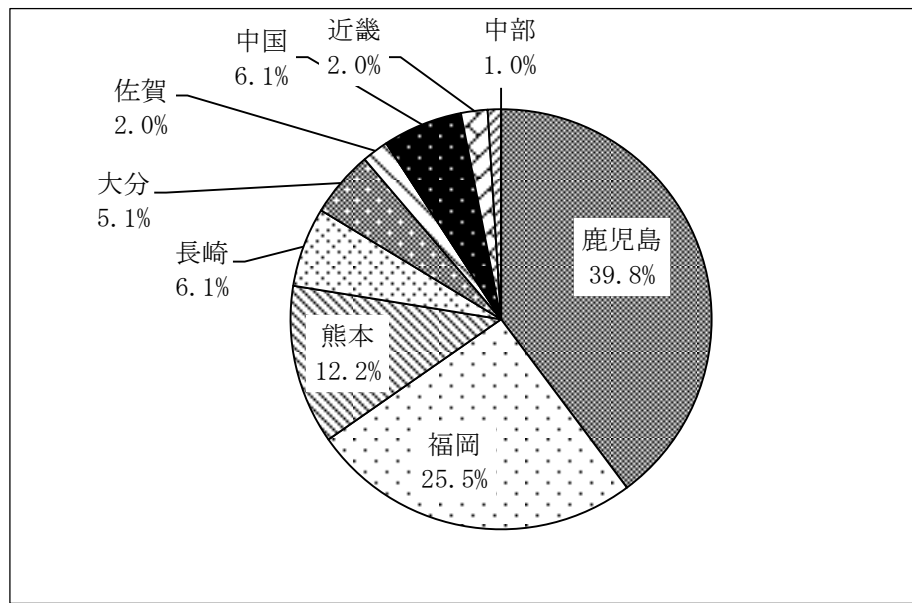


(参考) 年次別割合比較

	鹿児島	熊本	福岡	大分	長崎・佐賀・沖繩	関東	近畿	中国	中部	四国	北海道	東北	国外
H25年	37.6%	14.5%	14.9%	14.8%	4.5%	4.1%	3.9%	2.9%	1.5%	0.7%	0.3%	0.2%	0.1%
H26年	42.2%	12.4%	14.2%	10.4%	3.8%	6.9%	3.8%	2.9%	1.8%	0.7%	0.4%	0.2%	0.2%
H27年	35.1%	12.1%	14.4%	17.0%	3.9%	5.9%	3.9%	3.8%	1.4%	1.2%	0.4%	0.4%	0.5%
H28年	47.5%	11.6%	14.5%	15.6%	2.7%	1.2%	1.4%	2.8%	1.2%	0.9%	0.4%	0.0%	0.1%
H29年	45.7%	15.3%	13.4%	12.2%	4.9%	2.1%	2.6%	2.6%	0.6%	0.3%	0.2%	0.1%	0.0%

【バス】（貸切・観光バス、高速バス）

鹿児島	福岡	熊本	長崎	大分	佐賀	沖縄	中国	近畿	中部	関東	四国	東北	北海道	国外	合計
39.8%	25.5%	12.2%	6.1%	5.1%	2.0%	0.0%	6.1%	2.0%	1.0%	0.0%	0.0%	0.0%	0.0%	0.0%	100.0%

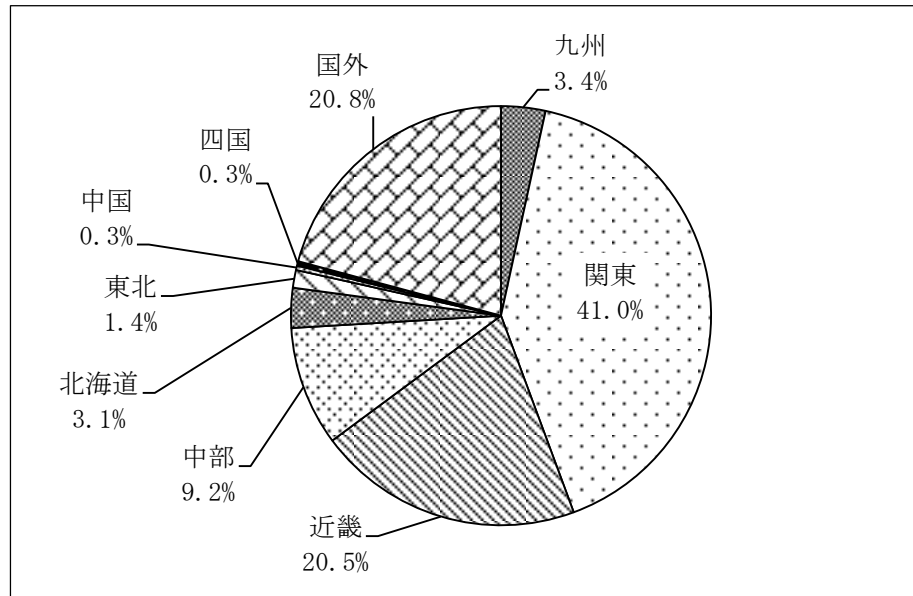


(参考) 年次別割合比較

	鹿児島	福岡	熊本	長崎	大分	佐賀	沖縄	中国	近畿	中部	関東	四国	東北	北海道	国外
H25年	13.9%	28.5%	10.6%	4.6%	4.6%	1.3%	0.0%	9.3%	12.6%	1.3%	6.6%	2.6%	0.0%	0.0%	4.0%
H26年	9.7%	16.8%	5.3%	1.8%	8.8%	0.9%	0.0%	5.3%	24.8%	3.5%	15.0%	0.0%	0.9%	0.9%	6.2%
H27年	13.2%	17.4%	6.9%	0.7%	6.3%	0.7%	0.0%	12.5%	16.0%	5.6%	8.3%	5.6%	1.4%	0.0%	5.6%
H28年	11.1%	27.0%	11.1%	3.2%	3.2%	1.6%	0.0%	15.9%	7.9%	0.0%	0.0%	19.0%	0.0%	0.0%	0.0%
H29年	39.8%	25.5%	12.2%	6.1%	5.1%	2.0%	0.0%	6.1%	2.0%	1.0%	0.0%	0.0%	0.0%	0.0%	0.0%

【航空機】

九州	関東	近畿	中部	北海道	東北	中国	四国	国外	合計
3.4%	41.0%	20.5%	9.2%	3.1%	1.4%	0.3%	0.3%	20.8%	100.0%

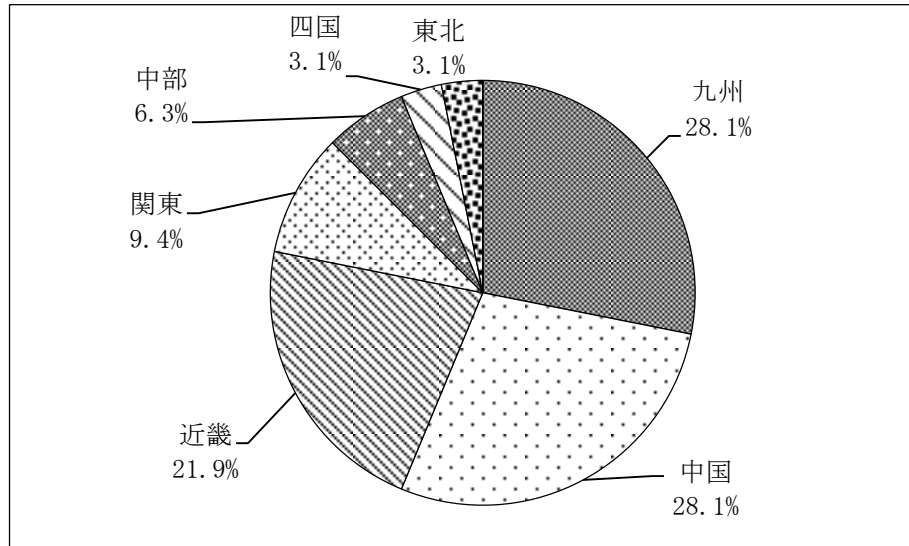


(参考) 年次別割合比較

	九州	関東	近畿	中部	北海道	東北	中国	四国	国外
H25年	5.5%	50.9%	20.1%	13.2%	1.5%	0.4%	2.2%	0.7%	5.5%
H26年	4.6%	52.9%	18.1%	1.3%	5.0%	0.0%	9.2%	0.0%	8.8%
H27年	5.5%	40.9%	18.7%	2.6%	0.4%	1.3%	12.8%	1.7%	16.2%
H28年	4.6%	42.3%	20.3%	12.2%	4.1%	1.9%	2.2%	0.3%	12.2%
H29年	3.4%	41.0%	20.5%	9.2%	3.1%	1.4%	0.3%	0.3%	20.8%

【鉄道】

九州	中国	近畿	関東	中部	四国	東北	北海道	国外	合計
28.1%	28.1%	21.9%	9.4%	6.3%	3.1%	3.1%	0.0%	0.0%	100.0%



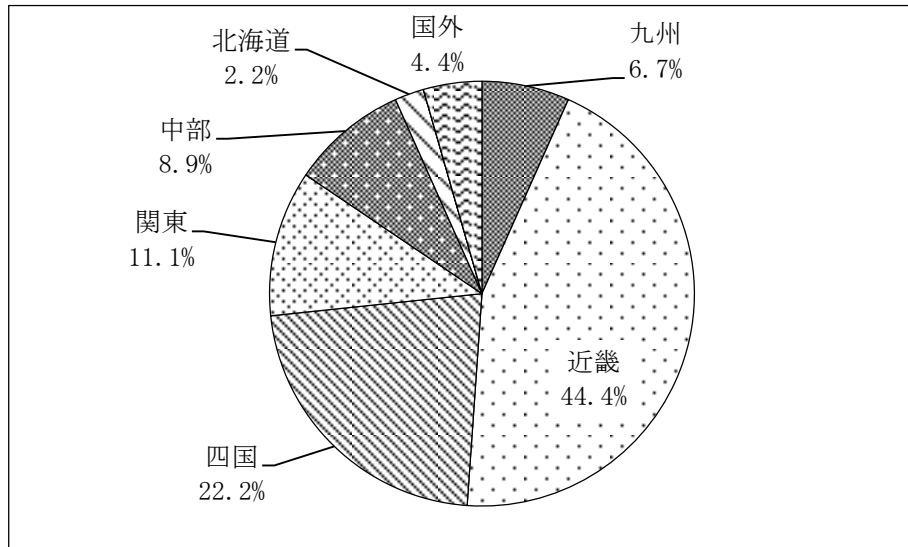
(参考) 年次別割合比較

	九州	中国	近畿	関東	中部	四国	東北	北海道	国外
H25年	17.9%	10.7%	35.7%	25.0%	0.0%	3.6%	3.6%	0.0%	3.6%
H26年	16.7%	16.7%	41.7%	12.5%	4.2%	4.2%	4.2%	0.0%	0.0%
H27年	22.7%	9.1%	36.4%	22.7%	4.5%	4.5%	0.0%	0.0%	0.0%
H28年	34.4%	12.5%	21.9%	15.6%	12.5%	0.0%	0.0%	3.1%	0.0%
H29年	28.1%	28.1%	21.9%	9.4%	6.3%	3.1%	3.1%	0.0%	0.0%



【船舶】（フェリー）

九州	近畿	四国	関東	中部	北海道	中国	東北	国外	合計
6.7%	44.4%	22.2%	11.1%	8.9%	2.2%	0.0%	0.0%	4.4%	100.0%




(参考) 年次別割合比較

	九州	近畿	四国	関東	中部	北海道	中国	東北	国外
H25年	20.0%	46.7%	6.7%	13.3%	6.7%	6.7%	0.0%	0.0%	0.0%
H26年	0.0%	54.5%	27.3%	4.5%	4.5%	4.5%	4.5%	0.0%	0.0%
H27年	0.0%	45.5%	36.4%	0.0%	18.2%	0.0%	0.0%	0.0%	0.0%
H28年	7.5%	47.5%	17.5%	5.0%	5.0%	5.0%	5.0%	0.0%	7.5%
H29年	6.7%	44.4%	22.2%	11.1%	8.9%	2.2%	0.0%	0.0%	4.4%

居住地別に利用交通機関構成を見ると、以下のとおりとなった。

	鹿児島	福岡	熊本	大分	長崎	佐賀	沖縄	関東	近畿	中国	中部	四国	北海道	東北	国外
乗用	93.7%	82.4%	92.1%	96.2%	81.1%	93.1%	50.0%	20.6%	29.4%	71.9%	23.3%	25.0%	21.4%	28.6%	0.0%
バス	6.1%	12.1%	7.9%	3.8%	13.2%	6.9%	0.0%	1.3%	1.6%	15.8%	2.3%	0.0%	7.1%	0.0%	0.0%
航空	0.0%	4.2%	0.0%	0.0%	0.0%	0.0%	0.0%	75.0%	47.6%	1.8%	62.8%	6.3%	64.3%	57.1%	80.3%
鉄道	0.1%	1.3%	0.0%	0.0%	5.7%	0.0%	50.0%	3.1%	21.4%	10.5%	11.6%	68.8%	7.1%	14.3%	2.6%
船舶	0.0%	0.0%	0.0%	0.0%	0.0%	0.0%	0.0%	0.0%	0.0%	0.0%	0.0%	0.0%	0.0%	0.0%	17.1%
合計	100.0%	100.0%	100.0%	100.0%	100.0%	100.0%	100.0%	100.0%	100.0%	100.0%	100.0%	100.0%	100.0%	100.0%	100.0%



2-2 各地点調査結果

		観光地点名	高千穂峽	道の駅 北浦	馬ヶ背	このはな 館	酒泉の杜	平和台 公園	青島	鶴戸神宮	えびの 高原	高千穂 牧場	石峠レイ クランド	道の駅 つの	志布志大 黒イルカ ランド	フローラ ンテ宮崎	のじりこ びあ	合計	
		所在市町村	高千穂町	延岡市	日向市	西都市	綾町	宮崎市	宮崎市	日南市	えびの市	都城市	美郷町	都農町	串間市	宮崎市	小林市		
1	サンプル	票数	390	274	179	320	420	228	362	208	369	383	191	416	406	251	319	4,716	
		割合	8.3%	5.8%	3.8%	6.8%	8.9%	4.8%	7.7%	4.4%	7.8%	8.1%	4.1%	8.8%	8.6%	5.3%	6.8%	100.0%	
2	居住地	県内	37.9%	53.6%	46.4%	86.3%	83.6%	71.5%	45.3%	15.9%	30.6%	29.8%	91.6%	79.8%	53.7%	77.3%	81.8%	58.8%	
		県外	62.1%	46.4%	53.6%	13.8%	16.4%	28.5%	54.7%	84.1%	69.4%	70.2%	8.4%	20.2%	46.3%	22.7%	18.2%	41.2%	
		鹿児島県	7.4%	6.3%	12.5%	13.6%	37.7%	12.3%	17.7%	21.7%	61.7%	65.1%	25.0%	15.5%	86.7%	21.1%	43.1%	36.1%	
		福岡県	16.5%	17.3%	17.7%	15.9%	15.9%	16.9%	11.6%	20.6%	6.3%	8.2%	12.5%	9.5%	4.8%	22.8%	3.4%	12.3%	
		熊本県	20.2%	10.2%	15.6%	25.0%	10.1%	9.2%	19.7%	9.7%	11.3%	4.1%	12.5%	10.7%	1.6%	7.0%	41.4%	12.3%	
		大分県	9.5%	47.2%	15.6%	15.9%	4.3%	6.2%	8.6%	6.3%	0.8%	2.6%	25.0%	25.0%	1.1%	7.0%	3.4%	9.4%	
		長崎県	4.5%	0.8%	6.3%	0.0%	1.4%	3.1%	4.5%	6.3%	1.2%	1.9%	6.3%	2.4%	0.5%	0.0%	0.0%	2.7%	
		佐賀県	2.5%	0.8%	1.0%	0.0%	1.4%	1.5%	2.5%	4.6%	0.0%	1.9%	6.3%	0.0%	0.0%	0.0%	0.0%	1.5%	
		沖縄県	0.0%	0.0%	0.0%	0.0%	0.0%	0.0%	0.0%	0.0%	0.8%	0.0%	0.0%	0.0%	0.0%	0.0%	0.0%	0.1%	
		関東	7.9%	3.1%	7.3%	15.9%	8.7%	21.5%	12.1%	12.6%	5.5%	5.9%	0.0%	16.7%	0.5%	17.5%	3.4%	8.2%	
		近畿	8.7%	5.5%	7.3%	2.3%	7.2%	7.7%	12.1%	10.3%	5.5%	3.3%	6.3%	6.0%	3.7%	3.5%	0.0%	6.5%	
		中国	5.0%	6.3%	0.0%	2.3%	1.4%	0.0%	4.0%	2.9%	3.1%	1.9%	0.0%	4.8%	0.0%	5.3%	3.4%	2.9%	
		中部	2.5%	0.0%	0.0%	6.8%	2.9%	4.6%	4.0%	3.4%	1.6%	2.2%	0.0%	1.2%	1.1%	3.5%	0.0%	2.2%	
		四国	1.7%	0.8%	0.0%	2.3%	4.3%	0.0%	0.0%	1.1%	0.0%	0.7%	0.0%	3.6%	0.0%	0.0%	0.0%	0.8%	
北海道	0.4%	0.8%	3.1%	0.0%	1.4%	4.6%	0.0%	0.6%	0.0%	0.4%	0.0%	3.6%	0.0%	0.0%	0.0%	0.7%			
東北	0.4%	0.8%	0.0%	0.0%	0.0%	1.5%	0.5%	0.0%	0.0%	0.4%	0.0%	0.0%	0.0%	1.8%	1.7%	0.4%			
		国外	12.8%	0.0%	13.5%	0.0%	2.9%	10.8%	2.5%	0.0%	2.3%	1.5%	6.3%	1.2%	0.0%	10.5%	0.0%	3.9%	
		合計	100.0%	100.0%	100.0%	100.0%	100.0%	100.0%	100.0%	100.0%	100.0%	100.0%	100.0%	100.0%	100.0%	100.0%	100.0%	100.0%	
3	性別	男性	59.2%	45.6%	60.3%	45.9%	56.0%	47.4%	47.0%	59.6%	64.2%	53.3%	56.0%	58.9%	58.9%	34.3%	48.9%	53.5%	
		女性	40.8%	54.4%	39.7%	54.1%	44.0%	52.6%	53.0%	40.4%	35.8%	46.7%	44.0%	41.1%	41.1%	65.7%	51.1%	46.5%	
		合計	100.0%	100.0%	100.0%	100.0%	100.0%	100.0%	100.0%	100.0%	100.0%	100.0%	100.0%	100.0%	100.0%	100.0%	100.0%	100.0%	
4	年齢構成	19歳以下	0.5%	1.8%	2.8%	0.0%	0.0%	0.9%	3.0%	5.3%	3.0%	4.2%	0.0%	1.2%	2.0%	0.4%	1.6%	1.7%	
		20代	26.4%	10.9%	28.5%	4.1%	7.4%	11.0%	23.2%	19.2%	12.5%	20.1%	8.4%	5.3%	12.1%	11.2%	4.7%	13.4%	
		30代	23.8%	15.3%	21.2%	18.1%	10.7%	20.6%	18.8%	18.8%	15.2%	21.1%	18.3%	13.2%	29.8%	13.9%	18.8%	18.5%	
		40代	21.5%	12.4%	15.1%	20.3%	12.9%	25.0%	14.1%	20.2%	18.4%	15.9%	24.1%	18.8%	19.5%	12.7%	14.4%	17.5%	
		50代	16.2%	25.5%	18.4%	22.8%	21.2%	11.0%	18.2%	20.7%	19.8%	15.9%	22.0%	18.3%	16.0%	23.9%	19.7%	19.1%	
		60代	8.5%	25.2%	11.2%	28.8%	29.5%	22.8%	16.0%	12.0%	21.4%	14.4%	16.8%	25.2%	15.8%	21.5%	27.0%	20.1%	
		70代	3.1%	8.0%	2.8%	5.9%	15.5%	7.0%	6.1%	3.4%	9.5%	7.8%	9.9%	14.9%	4.7%	13.5%	12.9%	8.7%	
		80歳以上	0.0%	0.7%	0.0%	0.0%	2.9%	1.8%	0.6%	0.5%	0.3%	0.5%	0.5%	3.1%	0.2%	2.8%	0.9%	1.0%	
		合計	100.0%	100.0%	100.0%	100.0%	100.0%	100.0%	100.0%	100.0%	100.0%	100.0%	100.0%	100.0%	100.0%	100.0%	100.0%		
5	宿泊	県内客	日帰り	35.4%	50.0%	45.3%	85.6%	82.6%	70.6%	42.5%	15.4%	27.1%	28.7%	91.1%	75.5%	53.2%	76.5%	80.9%	57.0%
		宿泊	2.6%	3.6%	1.1%	0.6%	1.0%	0.9%	2.8%	0.5%	3.5%	1.0%	0.5%	4.3%	0.5%	0.8%	0.9%	1.8%	
		県外客	日帰り	30.8%	32.1%	21.8%	6.6%	7.6%	6.6%	11.9%	29.3%	52.6%	53.8%	4.2%	6.5%	40.9%	5.2%	11.0%	22.6%
		宿泊	31.3%	14.2%	31.8%	7.2%	8.8%	21.9%	42.8%	54.8%	16.8%	16.4%	4.2%	13.7%	5.4%	17.5%	7.2%	18.6%	
		合計	100.0%	100.0%	100.0%	100.0%	100.0%	100.0%	100.0%	100.0%	100.0%	100.0%	100.0%	100.0%	100.0%	100.0%	100.0%	100.0%	
6	宿泊日数	県内客	1泊	10.2%	23.3%	1.7%	8.3%	7.7%	3.8%	5.1%	0.9%	20.4%	3.1%	11.1%	22.5%	12.5%	2.2%	8.0%	8.4%
		2泊	0.0%	0.0%	1.7%	0.0%	0.0%	0.0%	0.0%	0.6%	0.0%	0.0%	0.0%	0.0%	0.0%	2.2%	4.0%	0.5%	
		3泊以上	0.0%	0.0%	0.0%	0.0%	0.0%	0.0%	0.0%	0.0%	0.0%	0.0%	0.0%	1.4%	0.0%	0.0%	0.0%	0.1%	
		県外客	1泊	52.0%	53.5%	76.3%	45.8%	69.2%	40.4%	62.2%	78.8%	59.2%	50.0%	66.7%	54.9%	62.5%	69.6%	68.0%	61.7%
		2泊	27.6%	16.3%	11.9%	37.5%	17.9%	26.9%	25.0%	16.8%	18.4%	31.3%	22.2%	11.3%	12.5%	21.7%	8.0%	20.7%	
		3泊以上	10.2%	7.0%	8.5%	8.3%	5.1%	28.8%	7.1%	3.5%	2.0%	15.6%	0.0%	9.9%	12.5%	4.3%	12.0%	8.7%	
		合計	100.0%	100.0%	100.0%	100.0%	100.0%	100.0%	100.0%	100.0%	100.0%	100.0%	100.0%	100.0%	100.0%	100.0%	100.0%		

		観光地点名	高千穂峡	道の駅 北浦	馬ヶ背	このはな 館	酒泉の杜	平和台 公園	青島	鶴戸神宮	えびの 高原	高千穂 牧場	石峠レイ クランド	道の駅 つの	志布志大 黒イルカ ランド	フローラ ンテ宮崎	のじりこ びあ	合計		
																			所在市町村	高千穂町
7	宿泊施設	県内客	ホテル	8.5%	7.3%	1.8%	5.3%	6.3%	4.3%	5.3%	0.0%	20.0%	0.0%	14.3%	7.1%	14.3%	4.4%	5.9%	5.9%	
			旅館	1.2%	4.9%	0.0%	0.0%	0.0%	0.0%	0.0%	0.0%	0.0%	0.0%	0.0%	0.0%	4.8%	0.0%	0.0%	5.9%	0.9%
			ペンション・民宿	0.0%	0.0%	0.0%	5.3%	0.0%	0.0%	0.0%	0.0%	0.0%	0.0%	0.0%	0.0%	2.4%	0.0%	0.0%	0.0%	0.3%
			キャンプ場	0.0%	9.8%	0.0%	0.0%	0.0%	0.0%	0.0%	0.0%	0.0%	0.0%	0.0%	0.0%	0.0%	0.0%	0.0%	0.0%	0.6%
			その他	1.2%	0.0%	0.0%	0.0%	0.0%	0.0%	0.0%	0.0%	0.0%	2.5%	0.0%	0.0%	2.4%	0.0%	0.0%	0.0%	0.4%
		県外客	ホテル	75.6%	51.2%	61.8%	78.9%	78.1%	89.1%	89.4%	86.5%	75.0%	80.0%	42.9%	64.3%	78.6%	93.3%	64.7%	78.3%	
			旅館	8.5%	14.6%	34.5%	5.3%	12.5%	2.2%	0.8%	6.7%	2.5%	6.7%	28.6%	2.4%	0.0%	0.0%	17.6%	7.8%	
			ペンション・民宿	2.4%	2.4%	0.0%	5.3%	0.0%	2.2%	3.0%	2.2%	0.0%	0.0%	0.0%	4.8%	0.0%	0.0%	0.0%	1.9%	
			キャンプ場	0.0%	7.3%	0.0%	0.0%	0.0%	0.0%	0.0%	2.2%	0.0%	13.3%	0.0%	4.8%	7.1%	2.2%	5.9%	1.8%	
			その他	2.4%	2.4%	1.8%	0.0%	3.1%	2.2%	1.5%	2.2%	0.0%	0.0%	14.3%	7.1%	0.0%	0.0%	0.0%	0.0%	2.1%
合計			100.0%	100.0%	100.0%	100.0%	100.0%	100.0%	100.0%	100.0%	100.0%	100.0%	100.0%	100.0%	100.0%	100.0%	100.0%	100.0%		
8	旅行の目的	県内客	自然・風景・名所を楽しむ旅	74.3%	32.7%	69.6%	32.6%	12.5%	34.2%	68.1%	45.0%	36.8%	69.5%	18.4%	18.7%	43.0%	56.1%	24.1%	35.5%	
			神話・伝説をたずねる旅	17.7%	0.0%	3.8%	23.4%	0.0%	16.4%	8.5%	17.5%	0.9%	0.0%	0.6%	4.5%	0.0%	3.5%	3.8%	5.8%	
			温泉・保養	0.0%	1.3%	8.9%	4.0%	11.5%	0.0%	5.7%	7.5%	26.3%	7.6%	74.3%	2.9%	3.8%	0.0%	25.4%	13.1%	
			味・ショッピングを楽しむ旅	2.7%	48.0%	3.8%	20.1%	58.2%	35.6%	7.1%	17.5%	6.1%	11.4%	4.5%	55.8%	24.0%	14.9%	20.0%	27.1%	
			スポーツレクリエーション活動	4.4%	4.0%	8.9%	11.7%	0.3%	8.2%	7.1%	0.0%	27.2%	5.7%	1.1%	3.5%	0.0%	0.9%	9.8%	5.8%	
			ビジネス・帰省兼観光	0.0%	2.0%	1.3%	2.2%	0.0%	0.0%	0.0%	0.0%	0.9%	1.0%	1.1%	2.3%	0.8%	3.5%	0.0%	1.0%	
			その他の観光	0.9%	12.0%	3.8%	5.9%	17.4%	5.5%	3.5%	12.5%	1.8%	4.8%	0.0%	12.3%	28.5%	21.1%	16.8%	11.7%	
		合計	100.0%	100.0%	100.0%	100.0%	100.0%	100.0%	100.0%	100.0%	100.0%	100.0%	100.0%	100.0%	100.0%	100.0%	100.0%	100.0%	100.0%	
		県外客	自然・風景・名所を楽しむ旅	65.4%	37.9%	53.7%	33.9%	23.5%	43.4%	47.3%	40.0%	43.7%	60.5%	32.1%	26.7%	38.1%	40.0%	34.8%	45.3%	
			神話・伝説をたずねる旅	15.9%	1.4%	4.1%	30.5%	9.4%	31.6%	13.2%	21.5%	1.4%	1.9%	0.0%	19.8%	1.3%	22.9%	2.9%	10.2%	
			温泉・保養	6.5%	4.3%	13.0%	8.5%	18.8%	2.6%	16.4%	9.2%	18.8%	15.9%	35.7%	10.5%	10.0%	20.0%	21.7%	12.8%	
			味・ショッピングを楽しむ旅	4.9%	37.9%	11.4%	16.9%	36.5%	6.6%	4.5%	11.5%	5.8%	8.1%	17.9%	25.6%	28.1%	11.4%	18.8%	14.1%	
			スポーツレクリエーション活動	4.1%	6.4%	8.1%	3.4%	2.4%	0.0%	8.6%	4.2%	25.6%	6.6%	3.6%	8.1%	1.3%	0.0%	10.1%	7.6%	
			ビジネス・帰省兼観光	1.2%	2.9%	4.1%	5.1%	3.5%	9.2%	3.2%	5.8%	1.4%	4.7%	7.1%	1.2%	0.9%	1.4%	1.4%	3.1%	
その他の観光	2.0%		9.3%	5.7%	1.7%	5.9%	6.6%	6.8%	7.7%	3.2%	2.3%	3.6%	8.1%	20.3%	4.3%	10.1%	6.8%			
合計	100.0%	100.0%	100.0%	100.0%	100.0%	100.0%	100.0%	100.0%	100.0%	100.0%	100.0%	100.0%	100.0%	100.0%	100.0%	100.0%	100.0%			
9	旅行者	県内客	1人	9.5%	2.7%	9.6%	33.0%	12.0%	16.0%	7.3%	6.1%	12.4%	7.9%	16.6%	13.6%	1.4%	30.4%	5.4%	13.4%	
			2人	44.6%	38.1%	48.2%	44.2%	55.0%	47.2%	48.8%	39.4%	39.8%	45.6%	46.3%	47.6%	29.4%	38.1%	34.9%	43.7%	
			3～5人	44.6%	48.3%	41.0%	20.7%	29.6%	33.7%	33.5%	45.5%	43.4%	45.6%	34.3%	33.1%	61.5%	29.4%	52.5%	38.1%	
			6人以上	1.4%	10.9%	1.2%	2.2%	3.4%	3.1%	10.4%	9.1%	4.4%	0.9%	2.9%	5.7%	7.8%	2.1%	7.3%	4.8%	
			合計	100.0%	100.0%	100.0%	100.0%	100.0%	100.0%	100.0%	100.0%	100.0%	100.0%	100.0%	100.0%	100.0%	100.0%	100.0%	100.0%	
		県外客	1人	5.4%	8.7%	6.3%	25.0%	4.3%	13.8%	6.1%	6.3%	9.4%	4.5%	12.5%	15.5%	1.6%	10.5%	3.4%	7.1%	
			2人	43.0%	49.6%	47.4%	47.7%	44.9%	43.1%	53.0%	50.3%	41.4%	27.3%	37.5%	44.0%	33.0%	50.9%	36.2%	42.2%	
			3～5人	44.6%	33.1%	35.8%	18.2%	40.6%	21.5%	33.8%	32.0%	36.3%	49.8%	43.8%	33.3%	59.6%	31.6%	50.0%	40.0%	
			6人以上	7.0%	8.7%	10.5%	9.1%	10.1%	21.5%	7.1%	11.4%	12.9%	18.4%	6.3%	7.1%	5.9%	7.0%	10.3%	10.7%	
			合計	100.0%	100.0%	100.0%	100.0%	100.0%	100.0%	100.0%	100.0%	100.0%	100.0%	100.0%	100.0%	100.0%	100.0%	100.0%	100.0%	
10	旅行形態 構成	県内客	家族	51.0%	76.2%	51.9%	42.5%	73.7%	65.8%	54.8%	63.0%	57.5%	57.3%	63.6%	61.7%	73.4%	53.4%	79.1%	62.8%	
			友人	36.7%	16.1%	32.1%	21.4%	11.4%	15.1%	31.8%	29.6%	26.4%	30.0%	17.9%	22.8%	23.7%	12.4%	13.2%	20.7%	
			職場・学校等の団体旅行	2.0%	2.8%	2.5%	1.5%	0.9%	0.7%	0.6%	0.0%	1.9%	0.9%	0.6%	0.9%	0.5%	0.0%	1.2%	1.1%	
			その他	10.2%	4.9%	13.6%	34.6%	14.1%	18.4%	12.7%	7.4%	14.2%	11.8%	17.9%	14.6%	2.4%	34.3%	6.6%	15.4%	
			合計	100.0%	100.0%	100.0%	100.0%	100.0%	100.0%	100.0%	100.0%	100.0%	100.0%	100.0%	100.0%	100.0%	100.0%	100.0%	100.0%	
		県外客	家族	51.2%	66.7%	45.1%	57.8%	60.6%	47.6%	55.2%	60.2%	64.1%	56.7%	53.3%	62.7%	76.5%	75.0%	67.3%	60.1%	
			友人	38.8%	19.5%	34.1%	13.3%	30.3%	20.6%	32.2%	24.6%	19.2%	27.3%	33.3%	16.9%	20.1%	11.5%	16.4%	25.5%	
			職場・学校等の団体旅行	3.3%	4.1%	3.3%	4.4%	1.5%	14.3%	0.6%	4.1%	5.6%	9.8%	0.0%	1.2%	0.6%	0.0%	9.1%	4.4%	
			その他	6.6%	9.8%	17.6%	24.4%	7.6%	17.5%	12.1%	11.1%	11.1%	6.1%	13.3%	19.3%	2.8%	13.5%	7.3%	10.1%	
			合計	100.0%	100.0%	100.0%	100.0%	100.0%	100.0%	100.0%	100.0%	100.0%	100.0%	100.0%	100.0%	100.0%	100.0%	100.0%	100.0%	

		観光地点名	高千穂峡	道の駅 北浦	馬ヶ背	このはな 館	酒泉の杜	平和台 公園	青島	鶴戸神宮	えびの 高原	高千穂 牧場	石峠レイ クランド	道の駅 つの	志布志大 黒イルカ ランド	フローラ ンテ宮崎	のじりこ びあ	合計	
		所在市町村	高千穂町	延岡市	日向市	西都市	綾町	宮崎市	宮崎市	日南市	えびの市	都城市	美郷町	都農町	串間市	宮崎市	小林市		
11	県外客の 本県への 訪問回数	日帰り客	初めて	41.0%	37.9%	27.3%	41.7%	29.0%	14.3%	12.2%	28.1%	9.6%	17.5%	60.0%	29.6%	33.1%	66.7%	16.2%	26.0%
			2回目	22.0%	14.9%	27.3%	16.7%	12.9%	7.1%	7.3%	21.1%	0.9%	9.0%	20.0%	11.1%	27.6%	16.7%	13.5%	14.7%
			3回目	9.0%	14.9%	18.2%	33.3%	12.9%	7.1%	17.1%	15.8%	2.6%	5.4%	0.0%	7.4%	16.5%	0.0%	10.8%	10.6%
			4回目以上	28.0%	32.2%	27.3%	8.3%	45.2%	71.4%	63.4%	35.1%	86.8%	68.1%	20.0%	51.9%	22.8%	16.7%	59.5%	48.7%
			合計	100.0%	100.0%	100.0%	100.0%	100.0%	100.0%	100.0%	100.0%	100.0%	100.0%	100.0%	100.0%	100.0%	100.0%	100.0%	100.0%
		宿泊客	初めて	51.3%	40.0%	63.0%	29.6%	39.5%	34.6%	43.8%	36.2%	12.2%	35.3%	75.0%	43.3%	45.5%	68.3%	23.8%	41.9%
			2回目	17.7%	10.0%	19.6%	22.2%	11.6%	15.4%	19.5%	26.2%	14.3%	9.8%	0.0%	19.4%	9.1%	14.6%	0.0%	17.4%
			3回目	4.4%	7.5%	6.5%	22.2%	7.0%	11.5%	7.7%	11.5%	4.1%	2.0%	0.0%	13.4%	9.1%	2.4%	23.8%	8.4%
			4回目以上	26.5%	42.5%	10.9%	25.9%	41.9%	38.5%	29.0%	26.2%	69.4%	52.9%	25.0%	23.9%	36.4%	14.6%	52.4%	32.3%
			合計	100.0%	100.0%	100.0%	100.0%	100.0%	100.0%	100.0%	100.0%	100.0%	100.0%	100.0%	100.0%	100.0%	100.0%	100.0%	100.0%
12	県外客の 本県への 訪問動機	日帰り客	以前来てよかったから	25.7%	9.2%	23.7%	36.8%	28.6%	42.9%	34.2%	10.5%	66.1%	45.2%	42.9%	37.0%	24.4%	20.0%	40.0%	35.5%
			以前から来てみたかったから	15.0%	13.8%	10.5%	5.3%	7.1%	7.1%	10.5%	10.5%	4.1%	9.1%	14.3%	0.0%	7.3%	20.0%	14.3%	9.2%
			ただ何となく	4.4%	16.1%	7.9%	5.3%	7.1%	7.1%	2.6%	12.3%	3.5%	18.8%	0.0%	3.7%	4.3%	0.0%	2.9%	8.6%
			物産・観光展を見て	18.6%	20.7%	7.9%	21.1%	3.6%	0.0%	0.0%	10.5%	1.2%	0.0%	0.0%	14.8%	3.7%	10.0%	11.4%	7.0%
			知人・親戚がいるから	9.7%	2.3%	7.9%	21.1%	7.1%	14.3%	5.3%	14.0%	4.1%	4.6%	14.3%	7.4%	3.7%	0.0%	8.6%	6.2%
			旅行者から勧められて	1.8%	1.1%	2.6%	0.0%	0.0%	7.1%	0.0%	1.8%	1.2%	1.5%	0.0%	0.0%	0.6%	0.0%	0.0%	1.2%
			その他	0.0%	17.2%	2.6%	0.0%	39.3%	14.3%	23.7%	5.3%	12.3%	8.1%	0.0%	11.1%	0.6%	10.0%	17.1%	8.9%
			パンフレットを見て	1.8%	6.9%	13.2%	5.3%	0.0%	7.1%	7.9%	3.5%	0.6%	3.6%	28.6%	7.4%	7.3%	10.0%	0.0%	4.5%
			インターネットを見て	15.9%	8.0%	7.9%	5.3%	7.1%	0.0%	7.9%	21.1%	3.5%	6.1%	0.0%	7.4%	3.7%	20.0%	5.7%	7.6%
			クチコミを聞いて	1.8%	2.3%	7.9%	0.0%	0.0%	0.0%	5.3%	7.0%	1.8%	2.5%	0.0%	7.4%	25.6%	10.0%	0.0%	6.6%
		テレビを見て・ラジオを聞いて	2.7%	1.1%	5.3%	0.0%	0.0%	0.0%	2.6%	3.5%	1.8%	0.5%	0.0%	0.0%	15.9%	0.0%	0.0%	3.9%	
		新聞・雑誌等を見て	2.7%	1.1%	2.6%	0.0%	0.0%	0.0%	0.0%	0.0%	0.0%	0.0%	0.0%	3.7%	3.0%	0.0%	0.0%	1.1%	
		合計	100.0%	100.0%	100.0%	100.0%	100.0%	100.0%	100.0%	100.0%	100.0%	100.0%	100.0%	100.0%	100.0%	100.0%	100.0%	100.0%	100.0%
		宿泊客	以前来てよかったから	15.7%	5.3%	12.7%	27.3%	27.0%	10.9%	21.3%	14.7%	54.4%	32.8%	25.0%	14.5%	13.6%	9.8%	21.7%	20.1%
			以前から来てみたかったから	17.4%	0.0%	7.3%	4.5%	18.9%	4.3%	11.3%	13.8%	7.0%	3.3%	0.0%	9.1%	0.0%	22.0%	13.0%	10.7%
			ただ何となく	5.0%	13.2%	9.1%	0.0%	5.4%	6.5%	8.7%	0.9%	5.3%	13.1%	0.0%	3.6%	0.0%	9.8%	8.7%	6.4%
			物産・観光展を見て	2.5%	5.3%	18.2%	22.7%	2.7%	0.0%	1.3%	10.1%	1.8%	1.6%	12.5%	5.5%	13.6%	0.0%	13.0%	5.4%
			知人・親戚がいるから	10.7%	13.2%	1.8%	4.5%	10.8%	15.2%	5.3%	16.5%	8.8%	14.8%	25.0%	5.5%	4.5%	4.9%	26.1%	10.1%
			旅行者から勧められて	6.6%	0.0%	10.9%	0.0%	2.7%	13.0%	6.0%	4.6%	5.3%	8.2%	0.0%	0.0%	18.2%	4.9%	0.0%	5.8%
			その他	5.8%	21.1%	12.7%	0.0%	10.8%	17.4%	24.0%	9.2%	5.3%	8.2%	12.5%	16.4%	9.1%	4.9%	8.7%	12.3%
パンフレットを見て	9.9%		2.6%	1.8%	9.1%	13.5%	19.6%	4.7%	6.4%	5.3%	4.9%	0.0%	20.0%	18.2%	9.8%	4.3%	8.3%		
インターネットを見て	9.9%		26.3%	12.7%	18.2%	2.7%	8.7%	6.0%	14.7%	3.5%	3.3%	12.5%	9.1%	9.1%	22.0%	4.3%	10.1%		
クチコミを聞いて	10.7%		10.5%	5.5%	0.0%	0.0%	4.3%	8.0%	2.8%	0.0%	4.9%	12.5%	12.7%	4.5%	2.4%	0.0%	5.9%		
テレビを見て・ラジオを聞いて	3.3%	0.0%	7.3%	9.1%	2.7%	0.0%	1.3%	3.7%	3.5%	4.9%	0.0%	1.8%	9.1%	7.3%	0.0%	3.3%			
新聞・雑誌等を見て	2.5%	2.6%	0.0%	4.5%	2.7%	0.0%	2.0%	2.8%	0.0%	0.0%	0.0%	1.8%	0.0%	2.4%	0.0%	1.7%			
合計	100.0%	100.0%	100.0%	100.0%	100.0%	100.0%	100.0%	100.0%	100.0%	100.0%	100.0%	100.0%	100.0%	100.0%	100.0%	100.0%	100.0%		

		観光地点名	高千穂峡	道の駅 北浦	馬ヶ背	このはな 館	酒泉の杜	平和台 公園	青島	鶴戸神宮	えびの 高原	高千穂 牧場	石峠レイ クランド	道の駅 つの	志布志大 黒イルカ ランド	フロロー ラ ンテ宮崎	のじりこ びあ	合計			
		所在市町村	高千穂町	延岡市	日向市	西都市	綾町	宮崎市	宮崎市	日南市	えびの市	都城市	美郷町	都農町	串間市	宮崎市	小林市				
13	本県の 満足度	県内客	旅行全体	非常に満足	68.5%	40.3%	65.1%	9.2%	36.3%	9.3%	51.6%	48.3%	43.5%	63.1%	50.0%	29.2%	7.7%	38.1%	26.0%	36.2%	
				やや満足	28.7%	43.3%	31.3%	60.5%	57.5%	42.6%	25.8%	34.5%	21.7%	32.4%	36.2%	22.8%	47.6%	54.3%	35.4%	40.4%	
				普通	2.8%	15.7%	3.6%	30.3%	6.2%	48.1%	22.0%	17.2%	19.6%	3.6%	11.8%	48.0%	44.2%	7.6%	38.2%	22.4%	
				やや不満	0.0%	0.7%	0.0%	0.0%	0.0%	0.0%	0.6%	0.0%	5.4%	0.0%	2.0%	0.0%	0.5%	0.0%	0.4%	0.5%	
				非常に不満	0.0%	0.0%	0.0%	0.0%	0.0%	0.0%	0.0%	0.0%	9.8%	0.9%	0.0%	0.0%	0.0%	0.0%	0.0%	0.0%	0.4%
			合計	100.0%	100.0%	100.0%	100.0%	100.0%	100.0%	100.0%	100.0%	100.0%	100.0%	100.0%	100.0%	100.0%	100.0%	100.0%	100.0%	100.0%	100.0%
			観光地の 魅力	非常に満足	68.8%	37.3%	73.5%	11.2%	38.8%	7.8%	54.4%	50.0%	45.1%	68.5%	50.6%	31.9%	6.7%	34.5%	23.2%	37.0%	
				やや満足	28.5%	43.3%	22.9%	59.0%	52.9%	48.4%	25.6%	30.0%	20.9%	27.0%	34.3%	21.3%	39.9%	62.7%	38.2%	38.8%	
				普通	2.8%	19.4%	3.6%	29.3%	7.9%	40.6%	18.8%	20.0%	18.7%	3.6%	15.1%	46.9%	53.4%	2.7%	37.8%	23.1%	
				やや不満	0.0%	0.0%	0.0%	0.5%	0.3%	3.1%	1.3%	0.0%	8.8%	0.0%	0.0%	0.0%	0.0%	0.0%	0.8%	0.7%	
				非常に不満	0.0%	0.0%	0.0%	0.0%	0.0%	0.0%	0.0%	0.0%	6.6%	0.9%	0.0%	0.0%	0.0%	0.0%	0.0%	0.3%	
			合計	100.0%	100.0%	100.0%	100.0%	100.0%	100.0%	100.0%	100.0%	100.0%	100.0%	100.0%	100.0%	100.0%	100.0%	100.0%	100.0%	100.0%	
			観光体 験・アク ティビ ティ	非常に満足	66.4%	40.9%	67.5%	11.2%	14.3%	12.2%	51.9%	37.9%	51.9%	59.5%	49.1%	48.6%	7.8%	27.3%	21.6%	34.5%	
				やや満足	28.7%	34.1%	24.1%	55.9%	62.9%	29.3%	21.5%	27.6%	19.5%	30.6%	31.5%	23.4%	28.6%	42.0%	34.7%	35.6%	
				普通	4.9%	25.0%	7.2%	32.9%	20.0%	56.1%	25.9%	34.5%	20.8%	8.1%	19.4%	27.9%	63.6%	25.0%	41.6%	28.4%	
				やや不満	0.0%	0.0%	1.2%	0.0%	2.9%	2.4%	0.6%	0.0%	5.2%	0.9%	0.0%	0.0%	0.0%	5.7%	2.0%	1.3%	
				非常に不満	0.0%	0.0%	0.0%	0.0%	0.0%	0.0%	0.0%	0.0%	2.6%	0.9%	0.0%	0.0%	0.0%	0.0%	0.0%	0.2%	
			合計	100.0%	100.0%	100.0%	100.0%	100.0%	100.0%	100.0%	100.0%	100.0%	100.0%	100.0%	100.0%	100.0%	100.0%	100.0%	100.0%	100.0%	
			食事	非常に満足	56.2%	53.3%	49.2%	10.3%	40.3%	17.3%	43.4%	46.2%	39.0%	58.9%	44.8%	37.6%	4.6%	34.6%	30.0%	36.5%	
				やや満足	35.8%	34.8%	29.2%	33.8%	36.9%	51.9%	29.4%	30.8%	24.4%	29.5%	23.6%	27.8%	29.1%	55.8%	43.3%	34.2%	
				普通	7.3%	10.9%	20.0%	55.2%	22.4%	30.8%	26.5%	23.1%	36.6%	10.5%	29.1%	34.5%	66.2%	8.7%	26.3%	28.6%	
				やや不満	0.7%	1.1%	1.5%	0.7%	0.4%	0.0%	0.7%	0.0%	0.0%	0.0%	2.4%	0.0%	0.0%	1.0%	0.5%	0.6%	
				非常に不満	0.0%	0.0%	0.0%	0.0%	0.0%	0.0%	0.0%	0.0%	0.0%	1.1%	0.0%	0.0%	0.0%	0.0%	0.0%	0.1%	
			合計	100.0%	100.0%	100.0%	100.0%	100.0%	100.0%	100.0%	100.0%	100.0%	100.0%	100.0%	100.0%	100.0%	100.0%	100.0%	100.0%	100.0%	
			宿泊施設	非常に満足	54.5%	42.1%	33.3%	21.1%	42.1%	13.3%	39.4%	18.2%	48.0%	61.4%	50.5%	59.6%	10.0%	28.1%	4.1%	38.9%	
				やや満足	35.1%	21.1%	36.7%	47.4%	47.4%	26.7%	23.9%	36.4%	22.0%	22.7%	30.7%	19.1%	35.0%	37.5%	36.7%	30.5%	
				普通	10.4%	36.8%	23.3%	31.6%	10.5%	60.0%	35.2%	45.5%	28.0%	13.6%	18.8%	21.3%	50.0%	34.4%	58.2%	29.6%	
				やや不満	0.0%	0.0%	6.7%	0.0%	0.0%	0.0%	1.4%	0.0%	2.0%	0.0%	0.0%	0.0%	5.0%	0.0%	1.0%	0.8%	
				非常に不満	0.0%	0.0%	0.0%	0.0%	0.0%	0.0%	0.0%	0.0%	0.0%	2.3%	0.0%	0.0%	0.0%	0.0%	0.0%	0.1%	
			合計	100.0%	100.0%	100.0%	100.0%	100.0%	100.0%	100.0%	100.0%	100.0%	100.0%	100.0%	100.0%	100.0%	100.0%	100.0%	100.0%	100.0%	
			おもてな し	非常に満足	62.6%	44.8%	61.1%	4.6%	21.3%	7.9%	50.3%	23.8%	42.9%	63.0%	52.2%	30.0%	2.4%	35.7%	19.5%	32.5%	
				やや満足	32.4%	32.2%	30.6%	64.2%	55.0%	28.9%	17.2%	47.6%	23.4%	21.3%	23.6%	26.1%	35.1%	54.8%	38.6%	36.4%	
				普通	5.0%	19.5%	6.9%	31.1%	23.7%	60.5%	32.5%	28.6%	33.8%	14.8%	22.4%	43.9%	60.7%	9.5%	41.9%	30.5%	
				やや不満	0.0%	2.3%	1.4%	0.0%	0.0%	2.6%	0.0%	0.0%	0.0%	0.0%	1.9%	0.0%	1.8%	0.0%	0.0%	0.5%	
				非常に不満	0.0%	1.1%	0.0%	0.0%	0.0%	0.0%	0.0%	0.0%	0.0%	0.9%	0.0%	0.0%	0.0%	0.0%	0.0%	0.1%	
			合計	100.0%	100.0%	100.0%	100.0%	100.0%	100.0%	100.0%	100.0%	100.0%	100.0%	100.0%	100.0%	100.0%	100.0%	100.0%	100.0%	100.0%	
			交通 アクセス	非常に満足	58.6%	41.8%	51.4%	4.8%	10.8%	5.1%	40.3%	20.0%	33.8%	41.3%	49.1%	38.2%	1.8%	9.4%	16.2%	26.7%	
				やや満足	30.0%	38.8%	25.0%	40.1%	34.8%	15.3%	15.7%	15.0%	23.0%	23.9%	16.8%	34.0%	12.4%	38.5%	35.2%	28.8%	
				普通	9.3%	17.2%	15.3%	53.3%	47.7%	66.1%	37.7%	35.0%	35.1%	30.3%	17.4%	27.8%	82.4%	44.8%	46.2%	39.0%	
				やや不満	1.4%	2.2%	6.9%	1.8%	6.7%	13.6%	4.4%	20.0%	5.4%	3.7%	15.6%	0.0%	3.5%	6.3%	2.4%	4.9%	
				非常に不満	0.7%	0.0%	1.4%	0.0%	0.0%	0.0%	1.9%	10.0%	2.7%	0.9%	1.2%	0.0%	0.0%	1.0%	0.0%	0.6%	
			合計	100.0%	100.0%	100.0%	100.0%	100.0%	100.0%	100.0%	100.0%	100.0%	100.0%	100.0%	100.0%	100.0%	100.0%	100.0%	100.0%	100.0%	

	観光地点名	高千穂峡	道の駅北浦	馬ヶ背	このはな館	酒泉の杜	平和台公園	青島	鶴戸神宮	えびの高原	高千穂牧場	石峠レイクランド	道の駅つの	志布志大黒イルカランド	フロララント宮崎	のじりこびあ	合計					
		所在市町村	高千穂町	延岡市	日向市	西都市	綾町	宮崎市	宮崎市	日南市	えびの市	都城市	美郷町	都農町	串間市	宮崎市	小林市					
13	本県の満足度	県外客	旅行全体	非常に満足	75.2%	49.2%	71.3%	14.3%	53.8%	39.2%	66.3%	58.9%	54.4%	53.3%	66.7%	55.7%	13.9%	69.4%	33.9%	53.7%		
				やや満足	20.4%	32.0%	25.5%	57.1%	41.5%	33.3%	22.6%	37.7%	22.6%	36.8%	20.0%	30.0%	45.6%	22.4%	48.2%	31.5%	31.5%	
				普通	3.9%	18.9%	3.2%	25.7%	4.6%	25.5%	11.1%	3.3%	18.4%	9.6%	13.3%	14.3%	40.6%	8.2%	17.9%	14.0%	14.0%	
				やや不満	0.4%	0.0%	0.0%	2.9%	0.0%	2.0%	0.0%	0.0%	1.8%	0.4%	0.0%	0.0%	0.0%	0.0%	0.0%	0.0%	0.0%	0.4%
				非常に不満	0.0%	0.0%	0.0%	0.0%	0.0%	0.0%	0.0%	0.0%	2.8%	0.0%	0.0%	0.0%	0.0%	0.0%	0.0%	0.0%	0.0%	0.3%
			合計	100.0%	100.0%	100.0%	100.0%	100.0%	100.0%	100.0%	100.0%	100.0%	100.0%	100.0%	100.0%	100.0%	100.0%	100.0%	100.0%	100.0%	100.0%	100.0%
			観光地の魅力	非常に満足	76.5%	43.8%	75.5%	11.1%	50.8%	41.5%	65.8%	65.8%	57.3%	55.9%	73.3%	50.0%	12.2%	57.1%	31.6%	54.1%	31.6%	54.1%
				やや満足	19.2%	37.2%	21.3%	55.6%	44.6%	32.1%	25.3%	30.3%	22.0%	34.5%	13.3%	36.1%	38.3%	34.7%	49.1%	30.6%	30.6%	
				普通	3.8%	19.0%	3.2%	30.6%	4.6%	22.6%	8.9%	3.9%	17.9%	9.2%	13.3%	13.9%	49.4%	8.2%	19.3%	14.6%	14.6%	
				やや不満	0.4%	0.0%	0.0%	2.8%	0.0%	3.8%	0.0%	0.0%	0.5%	0.4%	0.0%	0.0%	0.0%	0.0%	0.0%	0.0%	0.3%	
				非常に不満	0.0%	0.0%	0.0%	0.0%	0.0%	0.0%	0.0%	0.0%	2.3%	0.0%	0.0%	0.0%	0.0%	0.0%	0.0%	0.0%	0.3%	
			合計	100.0%	100.0%	100.0%	100.0%	100.0%	100.0%	100.0%	100.0%	100.0%	100.0%	100.0%	100.0%	100.0%	100.0%	100.0%	100.0%	100.0%	100.0%	100.0%
			観光体験・アクティビティ	非常に満足	66.7%	38.1%	63.7%	6.1%	14.0%	27.7%	60.8%	44.7%	55.7%	54.6%	64.3%	36.5%	10.5%	37.2%	26.8%	46.7%	26.8%	46.7%
				やや満足	25.0%	28.6%	29.7%	54.5%	62.0%	34.0%	18.8%	40.4%	18.9%	33.8%	7.1%	44.2%	27.3%	41.9%	39.3%	30.3%	30.3%	
				普通	7.9%	33.3%	6.6%	36.4%	16.0%	36.2%	20.4%	14.9%	22.4%	10.4%	28.6%	19.2%	61.6%	20.9%	33.9%	21.9%	21.9%	
				やや不満	0.4%	0.0%	0.0%	3.0%	8.0%	2.1%	0.0%	0.0%	2.0%	1.2%	0.0%	0.0%	0.6%	0.0%	0.0%	0.9%	0.9%	
				非常に不満	0.0%	0.0%	0.0%	0.0%	0.0%	0.0%	0.0%	0.0%	1.0%	0.0%	0.0%	0.0%	0.0%	0.0%	0.0%	0.0%	0.1%	
			合計	100.0%	100.0%	100.0%	100.0%	100.0%	100.0%	100.0%	100.0%	100.0%	100.0%	100.0%	100.0%	100.0%	100.0%	100.0%	100.0%	100.0%	100.0%	100.0%
			食事	非常に満足	64.9%	55.4%	53.8%	2.9%	36.1%	33.3%	65.4%	57.0%	50.0%	57.3%	53.3%	52.1%	9.2%	46.9%	52.8%	50.9%	50.9%	
				やや満足	24.2%	31.5%	34.4%	60.0%	49.2%	49.0%	21.6%	32.2%	25.0%	30.3%	26.7%	31.0%	34.4%	44.9%	35.8%	31.1%	31.1%	
				普通	10.8%	12.0%	9.7%	31.4%	14.8%	17.6%	12.4%	10.7%	22.1%	12.0%	20.0%	16.9%	56.5%	8.2%	9.4%	17.2%	17.2%	
				やや不満	0.0%	1.1%	2.2%	5.7%	0.0%	0.0%	0.5%	0.0%	2.4%	0.4%	0.0%	0.0%	0.0%	0.0%	1.9%	0.8%	0.8%	
				非常に不満	0.0%	0.0%	0.0%	0.0%	0.0%	0.0%	0.0%	0.0%	0.5%	0.0%	0.0%	0.0%	0.0%	0.0%	0.0%	0.1%	0.1%	
			合計	100.0%	100.0%	100.0%	100.0%	100.0%	100.0%	100.0%	100.0%	100.0%	100.0%	100.0%	100.0%	100.0%	100.0%	100.0%	100.0%	100.0%	100.0%	
			宿泊施設	非常に満足	62.8%	54.1%	57.3%	20.0%	48.6%	27.3%	58.1%	36.2%	49.3%	59.0%	75.0%	51.4%	20.5%	50.0%	26.5%	50.5%	26.5%	
				やや満足	23.8%	24.3%	25.3%	35.0%	48.6%	45.5%	21.9%	37.8%	26.0%	24.7%	25.0%	40.5%	30.8%	40.5%	47.1%	29.5%	29.5%	
				普通	13.4%	18.9%	16.0%	40.0%	2.9%	22.7%	19.4%	23.6%	22.6%	12.7%	0.0%	8.1%	43.6%	9.5%	26.5%	18.2%	18.2%	
				やや不満	0.0%	2.7%	1.3%	5.0%	0.0%	4.5%	0.0%	2.4%	1.4%	3.0%	0.0%	0.0%	5.1%	0.0%	0.0%	1.5%	1.5%	
非常に不満	0.0%	0.0%		0.0%	0.0%	0.0%	0.0%	0.6%	0.0%	0.7%	0.6%	0.0%	0.0%	0.0%	0.0%	0.0%	0.3%	0.3%				
合計	100.0%	100.0%	100.0%	100.0%	100.0%	100.0%	100.0%	100.0%	100.0%	100.0%	100.0%	100.0%	100.0%	100.0%	100.0%	100.0%	100.0%	100.0%				
おもてなし	非常に満足	66.1%	49.4%	64.8%	12.9%	31.1%	30.6%	65.8%	49.3%	49.8%	53.1%	71.4%	41.1%	6.9%	36.2%	27.8%	48.5%	27.8%				
	やや満足	20.4%	31.6%	25.3%	51.6%	57.4%	42.9%	20.1%	38.8%	25.9%	30.8%	14.3%	38.4%	40.8%	46.8%	59.3%	32.9%	32.9%				
	普通	13.0%	19.0%	8.8%	29.0%	11.5%	24.5%	14.1%	11.9%	22.4%	15.8%	14.3%	20.5%	51.5%	17.0%	13.0%	18.8%	18.8%				
	やや不満	0.4%	0.0%	1.1%	6.5%	0.0%	2.0%	0.0%	0.0%	2.0%	0.4%	0.0%	0.0%	0.8%	0.0%	0.0%	0.7%	0.7%				
	非常に不満	0.0%	0.0%	0.0%	0.0%	0.0%	0.0%	0.0%	0.0%	0.0%	0.0%	0.0%	0.0%	0.0%	0.0%	0.0%	0.0%	0.0%				
合計	100.0%	100.0%	100.0%	100.0%	100.0%	100.0%	100.0%	100.0%	100.0%	100.0%	100.0%	100.0%	100.0%	100.0%	100.0%	100.0%	100.0%	100.0%				
交通アクセス	非常に満足	55.0%	35.3%	45.1%	0.0%	1.5%	9.6%	48.4%	32.0%	43.8%	40.8%	46.7%	42.3%	3.9%	12.8%	21.1%	35.7%	21.1%				
	やや満足	24.2%	43.7%	30.8%	39.4%	40.0%	26.9%	16.0%	34.7%	21.9%	30.0%	40.0%	38.0%	20.2%	48.9%	49.1%	29.4%	29.4%				
	普通	14.3%	15.1%	22.0%	45.5%	46.2%	28.8%	26.6%	23.8%	27.1%	24.6%	13.3%	18.3%	72.9%	21.3%	26.3%	27.5%	27.5%				
	やや不満	6.5%	5.0%	2.2%	15.2%	12.3%	26.9%	8.0%	9.5%	5.2%	4.6%	0.0%	1.4%	3.1%	14.9%	3.5%	6.8%	6.8%				
	非常に不満	0.0%	0.8%	0.0%	0.0%	0.0%	7.7%	1.1%	0.0%	1.9%	0.0%	0.0%	0.0%	0.0%	2.1%	0.0%	0.7%	0.7%				
合計	100.0%	100.0%	100.0%	100.0%	100.0%	100.0%	100.0%	100.0%	100.0%	100.0%	100.0%	100.0%	100.0%	100.0%	100.0%	100.0%	100.0%	100.0%				

		観光地点名	高千穂峡	道の駅北浦	馬ヶ背	このはな館	酒泉の杜	平和台公園	青島	鶴戸神宮	えびの高原	高千穂牧場	石峠レイクランド	道の駅つ	志布志大黒イルカランド	フローラテ宮崎	のじりこびあ	合計	
		所在市町村	高千穂町	延岡市	日向市	西都市	綾町	宮崎市	宮崎市	日南市	えびの市	都城市	美郷町	都農町	串間市	宮崎市	小林市		
14	県外客の本県への交通機関別入込状況	自家用車	59.7%	89.8%	63.5%	63.6%	69.1%	40.0%	62.6%	68.0%	78.0%	76.0%	100.0%	71.1%	96.8%	54.4%	91.4%	72.6%	
		飛行機	24.2%	3.1%	26.0%	20.5%	20.6%	44.6%	21.2%	18.9%	9.1%	10.1%	0.0%	9.6%	1.1%	33.3%	1.7%	15.2%	
		貸切・観光バス	1.3%	0.0%	0.0%	4.5%	1.5%	9.2%	1.5%	2.3%	7.1%	7.9%	0.0%	2.4%	1.6%	1.8%	3.4%	3.4%	
		フェリー	3.8%	0.8%	4.2%	4.5%	2.9%	1.5%	3.0%	3.4%	2.0%	0.7%	0.0%	6.0%	0.0%	3.5%	0.0%	2.3%	
		レンタカー	6.8%	1.6%	0.0%	0.0%	0.0%	1.5%	3.5%	2.3%	1.6%	0.4%	0.0%	1.2%	0.5%	0.0%	1.7%	2.0%	
		高速バス	2.1%	0.0%	1.0%	4.5%	1.5%	1.5%	5.6%	0.0%	0.4%	3.7%	0.0%	0.0%	0.0%	0.0%	0.0%	1.7%	
		鉄道	2.1%	0.0%	1.0%	2.3%	2.9%	1.5%	2.5%	3.4%	1.6%	1.1%	0.0%	0.0%	0.0%	7.0%	0.0%	1.7%	
		市内バス	0.0%	0.0%	0.0%	0.0%	0.0%	0.0%	0.0%	0.0%	0.0%	0.0%	0.0%	0.0%	0.0%	0.0%	0.0%	0.0%	
		タクシー	0.0%	0.0%	0.0%	0.0%	0.0%	0.0%	0.0%	0.0%	0.0%	0.0%	0.0%	0.0%	0.0%	0.0%	0.0%	0.0%	
		その他	0.0%	4.7%	4.2%	0.0%	1.5%	0.0%	0.0%	1.7%	0.4%	0.0%	0.0%	0.0%	9.6%	0.0%	0.0%	1.7%	
		合計	100.0%	100.0%	100.0%	100.0%	100.0%	100.0%	100.0%	100.0%	100.0%	100.0%	100.0%	100.0%	100.0%	100.0%	100.0%	100.0%	
15	利用交通機関別	乗用車	鹿児島県	11.5%	6.9%	19.7%	17.9%	51.1%	29.6%	26.7%	29.3%	72.8%	76.0%	26.7%	16.7%	87.4%	35.5%	44.4%	45.7%
			福岡県	22.9%	19.0%	21.3%	17.9%	17.0%	22.2%	12.2%	26.0%	6.4%	6.4%	13.3%	10.0%	4.9%	32.3%	3.7%	13.4%
			熊本県	29.9%	8.6%	21.3%	35.7%	14.9%	18.5%	27.5%	13.0%	12.4%	5.4%	13.3%	15.0%	1.6%	12.9%	40.7%	15.3%
			大分県	14.6%	51.7%	24.6%	21.4%	6.4%	11.1%	12.2%	8.9%	1.0%	2.5%	26.7%	31.7%	1.1%	12.9%	3.7%	12.2%
			長崎県	6.4%	0.0%	9.8%	0.0%	2.1%	3.7%	4.6%	8.9%	1.0%	1.5%	6.7%	1.7%	0.5%	0.0%	0.0%	3.0%
			佐賀県	3.8%	0.9%	1.6%	0.0%	2.1%	3.7%	3.1%	6.5%	0.0%	2.0%	6.7%	0.0%	0.0%	0.0%	0.0%	1.9%
			沖縄県	0.0%	0.0%	0.0%	0.0%	0.0%	0.0%	0.0%	0.0%	0.5%	0.0%	0.0%	0.0%	0.0%	0.0%	0.0%	0.1%
			関東	1.9%	1.7%	0.0%	3.6%	0.0%	7.4%	4.6%	1.6%	1.5%	1.5%	0.0%	8.3%	0.5%	0.0%	3.7%	2.1%
			近畿	3.2%	4.3%	1.6%	3.6%	4.3%	3.7%	3.1%	1.6%	1.5%	2.0%	6.7%	3.3%	3.3%	0.0%	0.0%	2.6%
			中国	5.7%	5.2%	0.0%	0.0%	0.0%	0.0%	5.3%	2.4%	2.0%	1.0%	0.0%	6.7%	0.0%	3.2%	3.7%	2.6%
			中部	0.0%	0.0%	0.0%	0.0%	0.0%	0.0%	0.8%	1.6%	1.0%	1.0%	0.0%	1.7%	0.5%	0.0%	0.0%	0.6%
			四国	0.0%	0.9%	0.0%	0.0%	2.1%	0.0%	0.0%	0.0%	0.0%	0.5%	0.0%	1.7%	0.0%	0.0%	0.0%	0.2%
			北海道	0.0%	0.0%	0.0%	0.0%	0.0%	0.0%	0.0%	0.0%	0.0%	0.5%	0.0%	3.3%	0.0%	0.0%	0.0%	0.0%
	東北	0.0%	0.0%	0.0%	0.0%	0.0%	0.0%	0.0%	0.0%	0.0%	0.0%	0.0%	0.0%	0.0%	0.0%	0.0%	0.0%		
	国外	0.0%	0.9%	0.0%	0.0%	0.0%	0.0%	0.0%	0.0%	0.0%	0.0%	0.0%	0.0%	0.0%	0.0%	3.2%	0.0%		
			合計	100.0%	100.0%	100.0%	100.0%	100.0%	100.0%	100.0%	100.0%	100.0%	100.0%	100.0%	100.0%	100.0%	100.0%	100.0%	
		バス	鹿児島県	0.0%	-	0.0%	25.0%	0.0%	0.0%	0.0%	25.0%	57.9%	64.5%	-	100.0%	100.0%	100.0%	0.0%	39.8%
			福岡県	25.0%	-	100.0%	25.0%	50.0%	57.1%	42.9%	75.0%	10.5%	16.1%	-	0.0%	0.0%	0.0%	0.0%	25.5%
			熊本県	25.0%	-	0.0%	25.0%	0.0%	14.3%	21.4%	0.0%	15.8%	0.0%	-	0.0%	0.0%	0.0%	100.0%	12.2%
			大分県	0.0%	-	0.0%	25.0%	0.0%	14.3%	7.1%	0.0%	0.0%	6.5%	-	0.0%	0.0%	0.0%	0.0%	5.1%
			長崎県	12.5%	-	0.0%	0.0%	0.0%	14.3%	14.3%	0.0%	0.0%	6.5%	-	0.0%	0.0%	0.0%	0.0%	6.1%
			佐賀県	0.0%	-	0.0%	0.0%	0.0%	0.0%	7.1%	0.0%	0.0%	3.2%	-	0.0%	0.0%	0.0%	0.0%	2.0%
沖縄県			0.0%	-	0.0%	0.0%	0.0%	0.0%	0.0%	0.0%	0.0%	0.0%	-	0.0%	0.0%	0.0%	0.0%	0.0%	
関東			0.0%	-	0.0%	0.0%	0.0%	0.0%	0.0%	0.0%	0.0%	0.0%	-	0.0%	0.0%	0.0%	0.0%	0.0%	
近畿			12.5%	-	0.0%	0.0%	50.0%	0.0%	0.0%	0.0%	0.0%	0.0%	-	0.0%	0.0%	0.0%	0.0%	2.0%	
中国			25.0%	-	0.0%	0.0%	0.0%	0.0%	0.0%	0.0%	15.8%	3.2%	-	0.0%	0.0%	0.0%	0.0%	6.1%	
		合計	100.0%	-	100.0%	100.0%	100.0%	100.0%	100.0%	100.0%	100.0%	-	100.0%	100.0%	100.0%	100.0%	100.0%		



		観光地点名	高千穂峡	道の駅 北浦	馬ヶ背	このはな 館	酒泉の杜	平和台 公園	青島	鶴戸神宮	えびの 高原	高千穂 牧場	石峠レイ クランド	道の駅 つの	志布志大 黒イルカ ランド	フローラ ンテ宮崎	のじりこ びあ	合計
		所在市町村	高千穂町	延岡市	日向市	西都市	綾町	宮崎市	宮崎市	日南市	えびの市	都城市	美郷町	都農町	串間市	宮崎市	小林市	
航空機	鹿児島県	0.0%	0.0%	0.0%	0.0%	0.0%	0.0%	0.0%	0.0%	0.0%	0.0%	0.0%	-	0.0%	0.0%	0.0%	0.0%	0.0%
	福岡県	3.5%	0.0%	4.0%	11.1%	7.1%	0.0%	2.4%	0.0%	0.0%	11.1%	-	0.0%	0.0%	5.3%	0.0%	3.4%	
	熊本県	0.0%	0.0%	0.0%	0.0%	0.0%	0.0%	0.0%	0.0%	0.0%	0.0%	-	0.0%	0.0%	0.0%	0.0%	0.0%	
	大分県	0.0%	0.0%	0.0%	0.0%	0.0%	0.0%	0.0%	0.0%	0.0%	0.0%	-	0.0%	0.0%	0.0%	0.0%	0.0%	
	長崎県	0.0%	0.0%	0.0%	0.0%	0.0%	0.0%	0.0%	0.0%	0.0%	0.0%	-	0.0%	0.0%	0.0%	0.0%	0.0%	
	佐賀県	0.0%	0.0%	0.0%	0.0%	0.0%	0.0%	0.0%	0.0%	0.0%	0.0%	-	0.0%	0.0%	0.0%	0.0%	0.0%	
	沖縄県	0.0%	0.0%	0.0%	0.0%	0.0%	0.0%	0.0%	0.0%	0.0%	0.0%	-	0.0%	0.0%	0.0%	0.0%	0.0%	
	関東	28.1%	50.0%	16.0%	66.7%	42.9%	41.4%	35.7%	54.5%	47.8%	48.1%	-	87.5%	0.0%	52.6%	0.0%	41.0%	
	近畿	15.8%	25.0%	20.0%	0.0%	14.3%	13.8%	35.7%	33.3%	30.4%	14.8%	-	12.5%	50.0%	0.0%	0.0%	20.5%	
	中国	0.0%	0.0%	0.0%	0.0%	0.0%	0.0%	0.0%	0.0%	0.0%	3.7%	-	0.0%	0.0%	0.0%	0.0%	0.3%	
	中部	8.8%	0.0%	0.0%	22.2%	14.3%	6.9%	14.3%	9.1%	4.3%	11.1%	-	0.0%	50.0%	10.5%	0.0%	9.2%	
	四国	0.0%	0.0%	0.0%	0.0%	7.1%	0.0%	0.0%	0.0%	0.0%	0.0%	-	0.0%	0.0%	0.0%	0.0%	0.3%	
	北海道	1.8%	25.0%	8.0%	0.0%	7.1%	10.3%	0.0%	3.0%	0.0%	0.0%	-	0.0%	0.0%	0.0%	0.0%	3.1%	
	東北	1.8%	0.0%	0.0%	0.0%	0.0%	3.4%	0.0%	0.0%	0.0%	3.7%	-	0.0%	0.0%	0.0%	100.0%	1.4%	
	国外	40.4%	0.0%	52.0%	0.0%	7.1%	24.1%	11.9%	0.0%	17.4%	7.4%	-	0.0%	0.0%	31.6%	0.0%	20.8%	
合計	100.0%	100.0%	100.0%	100.0%	100.0%	100.0%	100.0%	100.0%	100.0%	100.0%	-	100.0%	100.0%	100.0%	100.0%	100.0%		
鉄道	鹿児島県	0.0%	-	0.0%	0.0%	0.0%	0.0%	0.0%	0.0%	0.0%	0.0%	-	-	-	0.0%	-	0.0%	
	福岡県	0.0%	-	0.0%	0.0%	50.0%	100.0%	0.0%	16.7%	25.0%	33.3%	-	-	-	50.0%	-	21.9%	
	熊本県	0.0%	-	0.0%	0.0%	0.0%	0.0%	0.0%	0.0%	0.0%	0.0%	-	-	-	0.0%	-	0.0%	
	大分県	0.0%	-	0.0%	0.0%	0.0%	0.0%	0.0%	0.0%	0.0%	0.0%	-	-	-	0.0%	-	0.0%	
	長崎県	0.0%	-	0.0%	0.0%	0.0%	0.0%	20.0%	0.0%	25.0%	0.0%	-	-	-	0.0%	-	6.3%	
	佐賀県	0.0%	-	0.0%	0.0%	0.0%	0.0%	0.0%	0.0%	0.0%	0.0%	-	-	-	0.0%	-	0.0%	
	沖縄県	0.0%	-	0.0%	0.0%	0.0%	0.0%	0.0%	0.0%	0.0%	0.0%	-	-	-	0.0%	-	0.0%	
	関東	0.0%	-	100.0%	0.0%	0.0%	0.0%	20.0%	16.7%	0.0%	0.0%	-	-	-	0.0%	-	9.4%	
	近畿	60.0%	-	0.0%	0.0%	0.0%	0.0%	20.0%	33.3%	25.0%	0.0%	-	-	-	0.0%	-	21.9%	
	中国	20.0%	-	0.0%	100.0%	50.0%	0.0%	20.0%	16.7%	25.0%	33.3%	-	-	-	50.0%	-	28.1%	
	中部	20.0%	-	0.0%	0.0%	0.0%	0.0%	0.0%	0.0%	0.0%	33.3%	-	-	-	0.0%	-	6.3%	
	四国	0.0%	-	0.0%	0.0%	0.0%	0.0%	0.0%	16.7%	0.0%	0.0%	-	-	-	0.0%	-	3.1%	
	北海道	0.0%	-	0.0%	0.0%	0.0%	0.0%	0.0%	0.0%	0.0%	0.0%	-	-	-	0.0%	-	0.0%	
	東北	0.0%	-	0.0%	0.0%	0.0%	0.0%	20.0%	0.0%	0.0%	0.0%	-	-	-	0.0%	-	3.1%	
	国外	0.0%	-	0.0%	0.0%	0.0%	0.0%	0.0%	0.0%	0.0%	0.0%	-	-	-	0.0%	-	0.0%	
合計	100.0%	-	100.0%	100.0%	100.0%	100.0%	100.0%	100.0%	100.0%	100.0%	-	-	-	100.0%	-	100.0%		
船舶	鹿児島県	0.0%	0.0%	0.0%	0.0%	50.0%	0.0%	0.0%	0.0%	0.0%	0.0%	-	0.0%	-	0.0%	-	2.2%	
	福岡県	0.0%	0.0%	0.0%	0.0%	0.0%	0.0%	0.0%	0.0%	0.0%	0.0%	-	0.0%	-	0.0%	-	0.0%	
	熊本県	0.0%	0.0%	0.0%	0.0%	0.0%	0.0%	0.0%	0.0%	0.0%	0.0%	-	0.0%	-	0.0%	-	0.0%	
	大分県	0.0%	0.0%	0.0%	0.0%	0.0%	0.0%	0.0%	0.0%	0.0%	0.0%	-	0.0%	-	0.0%	-	0.0%	
	長崎県	0.0%	0.0%	0.0%	0.0%	0.0%	0.0%	0.0%	0.0%	0.0%	0.0%	-	20.0%	-	0.0%	-	2.2%	
	佐賀県	0.0%	0.0%	0.0%	0.0%	0.0%	0.0%	0.0%	0.0%	0.0%	0.0%	-	0.0%	-	0.0%	-	0.0%	
	沖縄県	0.0%	0.0%	0.0%	0.0%	0.0%	0.0%	0.0%	0.0%	20.0%	0.0%	-	0.0%	-	0.0%	-	2.2%	
	関東	0.0%	0.0%	50.0%	0.0%	0.0%	0.0%	33.3%	16.7%	0.0%	0.0%	-	0.0%	-	0.0%	-	11.1%	
	近畿	33.3%	100.0%	25.0%	0.0%	0.0%	0.0%	66.7%	50.0%	60.0%	50.0%	-	40.0%	-	100.0%	-	44.4%	
	中国	0.0%	0.0%	0.0%	0.0%	0.0%	0.0%	0.0%	0.0%	0.0%	0.0%	-	0.0%	-	0.0%	-	0.0%	
	中部	0.0%	0.0%	0.0%	50.0%	0.0%	100.0%	0.0%	16.7%	20.0%	0.0%	-	0.0%	-	0.0%	-	8.9%	
	四国	44.4%	0.0%	0.0%	50.0%	50.0%	0.0%	0.0%	16.7%	0.0%	50.0%	-	40.0%	-	0.0%	-	22.2%	
	北海道	0.0%	0.0%	25.0%	0.0%	0.0%	0.0%	0.0%	0.0%	0.0%	0.0%	-	0.0%	-	0.0%	-	2.2%	
	東北	0.0%	0.0%	0.0%	0.0%	0.0%	0.0%	0.0%	0.0%	0.0%	0.0%	-	0.0%	-	0.0%	-	0.0%	
	国外	22.2%	0.0%	0.0%	0.0%	0.0%	0.0%	0.0%	0.0%	0.0%	0.0%	-	0.0%	-	0.0%	-	4.4%	
合計	100.0%	100.0%	100.0%	100.0%	100.0%	100.0%	100.0%	100.0%	100.0%	100.0%	-	100.0%	-	100.0%	-	100.0%		

観光地点パラメータ調査に使用した調査票

**宮崎県観光推進課**  
**調査時刻( ) ◆ 宮崎県観光地点パラメータ調査票 ◆**

**1 お住まいについて(回答される方、お一人について教えてください。)**  
 (都道府県名: ) 宮崎県内の場合(市町村: ) 海外( )

**2 性別、年齢について(回答される方、お一人について教えてください。)**  
 性別: ① 男性 ② 女性  
 年齢: ① 10歳未満 ② 10歳代 ③ 20歳代 ④ 30歳代 ⑤ 40歳代  
 ⑥ 50歳代 ⑦ 60歳代 ⑧ 70歳代 ⑨ 80歳以上

**3 宿泊について**  
 ① 日帰り ② 宿泊(宿泊日数\_\_\_\_泊→うち宮崎県内泊数\_\_\_\_泊/宮崎県内宿泊施設数\_\_\_\_施設)  
**【宮崎県内宿泊施設】宮崎県内で宿泊の場合は下記より選択してください。(複数選択可)**  
 ① 実家や知人・親戚宅 ② 旅館 ③ ホテル  
 ④ ペンション・民宿 ⑤ 保養所・研修所 ⑥ キャンプ場  
 ⑦ (キャンプ場以外)の車中泊・交通機関内での宿泊 ⑧ 別荘・リゾートマンション  
 ⑨ 会員制の宿泊施設 ⑩ その他  
 ○宿泊される施設名をご記入ください。(宿泊施設名: )

**4 旅行の目的**  
 ① 観光 ② ビジネス ③ 帰省・知人訪問 ④ (①～③以外)その他  
**観光に来られた方は、以下より3つ以内をお選びください。**  
 ① 自然・風景・名所を楽しむ旅 ② 神話・伝説をたずねる旅 ③ 温泉・保養  
 ④ スポーツ・レクリエーション活動(ゴルフ、ハイキング、登山、キャンプ、釣り、海水浴等)  
 ⑤ 味・ショッピングを楽しむ旅 ⑥ その他の観光 ⑦ ビジネス・帰省兼観光

**5 旅行される人数(回答される方、子どもや乳幼児も含めて・複数選択可)**  
 ( )人 ① 家族 ② 友人 ③ 職場・学校等の団体旅行  
 ④ その他( )

**6 今いる観光地に来たのは何回目ですか?(ご一緒されている方全員についてお答えください)**  
 わからない・知らない はじめて来た人の数...( )人 来たのが2回目の人の数...( )人  
 来たのが3回目の人の数...( )人 4回以上の人の数...( )人

**7 (県外の方のみ)宮崎に来たのは何回目ですか?(ご一緒されている方全員についてお答えください)**  
 わからない・知らない はじめて来た人の数...( )人 来たのが2回目の人の数...( )人  
 来たのが3回目の人の数...( )人 4回以上の人の数...( )人

**8 今回、観光に来られた動機は何ですか?(主なもの1つのみ)**  
 ① 物産・観光展を見て ② バンフレットを見て ③ クチコミを聞いて  
 ④ 旅行者から勧められて ⑤ テレビを見て・ラジオを聞いて ⑥ 新聞・雑誌等を見て  
 ⑦ インターネットを見て ⑧ 以前来てよかったから ⑨ 知人・親戚がいるから  
 ⑩ 以前から来てみたかったから ⑪ ただ何となく ⑫ その他( )

**9 今回の旅行の満足度(①～⑦の項目について、満足度をそれぞれ記入)**

	満足(良い)		普通		不満(悪い)
①旅行全体の満足度	非常に満足	やや満足	普通	やや不満	非常に不満
②観光地の魅力	非常に満足	やや満足	普通	やや不満	非常に不満
③観光体験・アクティビティ	非常に満足	やや満足	普通	やや不満	非常に不満
④食事	非常に満足	やや満足	普通	やや不満	非常に不満
⑤宿泊施設	非常に満足	やや満足	普通	やや不満	非常に不満
⑥おもてなし	非常に満足	やや満足	普通	やや不満	非常に不満
⑦交通アクセス	非常に満足	やや満足	普通	やや不満	非常に不満

**10 この旅行で訪問する都道府県名、宮崎県内の観光地名と移動交通機関を教えてください。**

○交通機関  
 ① 自家用車、社用・公用車 ② 貸切バス・観光バス ③ 高速バス  
 ④ 飛行機 ⑤ レンタカー ⑥ タクシー・ハイヤー ⑦ JR在来線(特急・普通)  
 ⑧ JR新幹線 ⑨ 市内バス ⑩ フェリー ⑪ その他

**11 今回の旅行の予算を教えてください。(1人あたりの予算をご記入ください。)**  
 交通費は高速料金やガソリン代、駐車場代を含め、県内・県外に分けて記入してください。  
 今回の旅行がバック旅行の場合は、宮崎県内のみか、県外分を含めるかを選択して記入してください。  
 □←回答がグループの合計の場合には、「レ点」でチェックしてください。

① 交通費	県内使用分	円	⑤ 入場料(県内分)	円
	県外使用分	円		⑥ その他(県内分)
② 宿泊費(県内分)	円	⑦ バック料金	県内分のみ	円
③ 土産代(県内分)	円		県外分を含む	円
④ 飲食費(県内分)	円			

ご協力ありがとうございました

# 参 考 资 料



## 観光地・観光施設上位20

順位	観光地・観光施設名	市町村名	平成25年	平成26年	平成27年	平成28年	平成29年	前年比
1 (1)	高千穂町(高千穂峡等)	高千穂町	1,445,600	1,429,100	1,616,200	1,166,300	1,302,000	111.6%
2 (4)	鵜戸神宮	日南市	1,005,311	957,066	972,947	897,109	924,987	103.1%
3 (3)	青島(青島神社)	宮崎市	911,252	860,578	900,905	927,762	904,842	97.5%
4 (5)	酒泉の杜	綾町	629,946	709,261	773,384	788,181	758,466	96.2%
5 (2)	西都原古墳群	西都市	951,893	1,022,803	1,038,884	973,858	757,745	77.8%
6 (6)	えびの高原	えびの市	931,851	751,368	705,420	627,670	635,099	101.2%
7 (7)	道の駅えびの	えびの市	427,321	525,830	635,531	612,178	634,502	103.6%
8 (10)	道の駅つの	都農町	410,058	672,302	662,843	503,963	599,401	118.9%
9 (9)	宮崎神宮	宮崎市	513,400	506,715	514,000	535,000	546,100	102.1%
10 (8)	道の駅フェニックス	宮崎市	650,026	599,567	595,795	563,928	522,783	92.7%
11 (13)	道の駅日向物産館	日向市	556,046	185,890	399,600	410,844	450,800	109.7%
12 (12)	霧島ファクトリーガーデン	都城市	453,264	440,800	466,955	430,378	435,789	101.3%
13 (15)	道の駅北川はゆま	延岡市	178,995	215,784	387,930	389,875	409,180	105.0%
14 (11)	高千穂牧場	都城市	445,000	409,466	459,900	437,000	407,342	93.2%
15 (14)	道の駅高岡	宮崎市	366,079	371,068	402,509	404,502	383,184	94.7%
16 (17)	港の駅めいつ	日南市	202,299	310,533	383,895	382,581	359,769	94.0%
17 (18)	道の駅とうごう	日向市	290,993	99,431	111,618	337,686	341,331	101.1%
18 (19)	宮崎市フェニックス自然動物園	宮崎市	339,328	339,125	330,806	322,301	332,302	103.1%
19 (16)	フローランテ宮崎	宮崎市	358,653	335,198	361,692	386,373	327,408	84.7%
20 (21)	かかしの里ゆぼっぼ	都城市	245,480	139,764	297,773	285,713	318,501	111.5%

※県内各市町村調べ。

※順位欄の( )中の数値は、平成28年の順位。

平成29年の26市町村の観光動向

(単位：人)

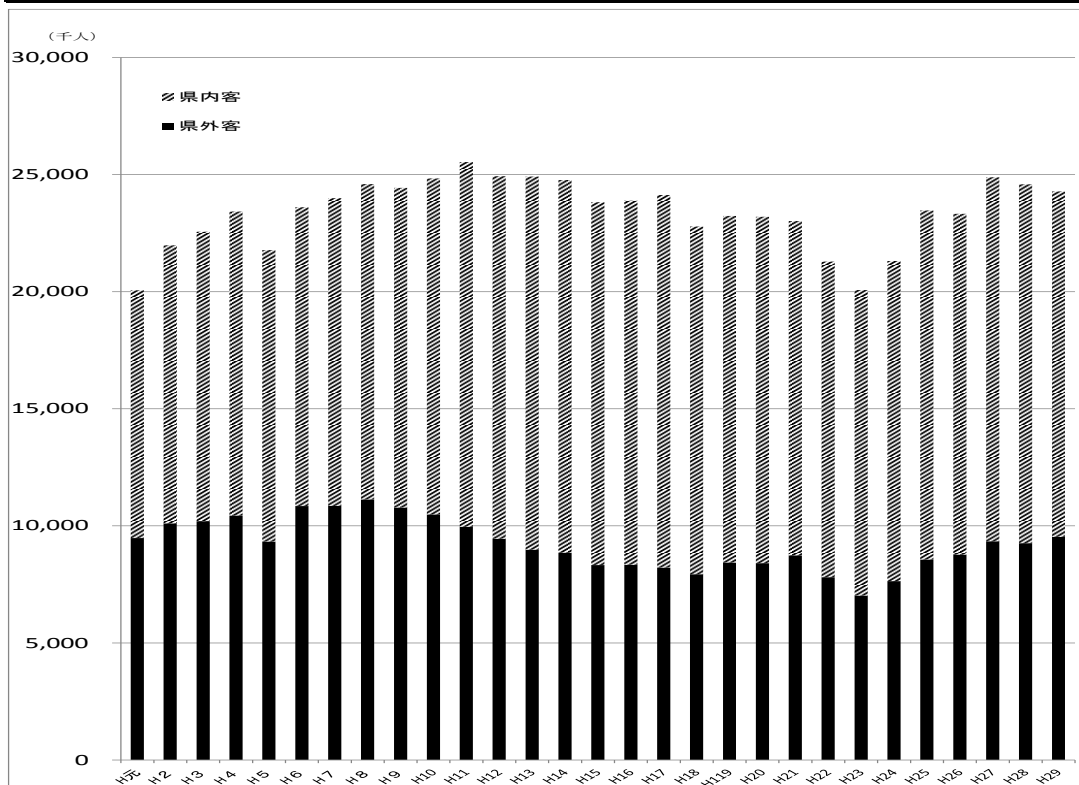
	県 外 客			県 内 客			合 計		
	平成28年	平成29年	前年比	平成28年	平成29年	前年比	平成28年	平成29年	前年比
宮 崎 市	2,823,000	2,747,000	97.3%	3,568,000	3,254,000	91.2%	6,391,000	6,001,000	93.9%
都 城 市	401,052	424,285	105.8%	1,064,710	1,071,805	100.7%	1,465,762	1,496,090	102.1%
延 岡 市	633,252	666,405	105.2%	1,501,347	1,531,197	102.0%	2,134,598	2,197,602	103.0%
日 南 市	949,199	1,108,878	116.8%	803,160	866,306	107.9%	1,752,359	1,975,184	112.7%
小 林 市	61,480	148,811	242.0%	693,747	558,511	80.5%	755,227	707,322	93.7%
日 向 市	452,804	472,323	104.3%	1,035,288	1,061,106	102.5%	1,488,092	1,533,429	103.0%
串 間 市	165,626	116,924	70.6%	196,037	122,324	62.4%	361,663	239,248	66.2%
西 都 市	361,873	291,725	80.6%	834,107	674,155	80.8%	1,195,980	965,880	80.8%
え び の 市	972,327	968,530	99.6%	712,436	724,927	101.8%	1,684,763	1,693,457	100.5%
<b>市 計</b>	<b>6,820,613</b>	<b>6,944,881</b>	<b>101.8%</b>	<b>10,408,832</b>	<b>9,864,331</b>	<b>94.8%</b>	<b>17,229,445</b>	<b>16,809,212</b>	<b>97.6%</b>
三 股 町	16,366	15,097	92.2%	176,291	195,606	111.0%	192,657	210,703	109.4%
<b>北 諸 県 郡 計</b>	<b>16,366</b>	<b>15,097</b>	<b>92.2%</b>	<b>176,291</b>	<b>195,606</b>	<b>111.0%</b>	<b>192,657</b>	<b>210,703</b>	<b>109.4%</b>
高 原 町	216,893	220,812	101.8%	752,239	637,072	84.7%	969,132	857,884	88.5%
<b>西 諸 県 郡 計</b>	<b>216,893</b>	<b>220,812</b>	<b>101.8%</b>	<b>752,239</b>	<b>637,072</b>	<b>84.7%</b>	<b>969,132</b>	<b>857,884</b>	<b>88.5%</b>
国 富 町	5,557	5,997	107.9%	114,084	115,691	101.4%	119,641	121,688	101.7%
綾 町	509,679	491,153	96.4%	476,951	462,006	96.9%	986,630	953,159	96.6%
<b>東 諸 県 郡 計</b>	<b>515,236</b>	<b>497,150</b>	<b>96.5%</b>	<b>591,035</b>	<b>577,697</b>	<b>97.7%</b>	<b>1,106,271</b>	<b>1,074,847</b>	<b>97.2%</b>
高 鍋 町	23,345	24,187	103.6%	465,312	473,581	101.8%	488,657	497,768	101.9%
新 富 町	54,204	43,619	80.5%	302,592	338,163	111.8%	356,796	381,782	107.0%
西 米 良 村	58,523	50,067	85.6%	64,284	76,077	118.3%	122,807	126,144	102.7%
木 城 町	3,006	2,790	92.8%	357,643	365,463	102.2%	360,649	368,253	102.1%
川 南 町	19,972	24,908	124.7%	243,335	233,961	96.1%	263,307	258,869	98.3%
都 農 町	132,984	115,397	86.8%	887,269	878,122	99.0%	1,020,252	993,519	97.4%
<b>児 湯 郡 計</b>	<b>292,033</b>	<b>260,968</b>	<b>89.4%</b>	<b>2,320,435</b>	<b>2,365,367</b>	<b>101.9%</b>	<b>2,612,468</b>	<b>2,626,335</b>	<b>100.5%</b>
門 川 町	4,930	10,770	218.5%	228,323	225,737	98.9%	233,253	236,507	101.4%
諸 塚 村	6,015	11,218	186.5%	27,384	22,523	82.2%	33,399	33,741	101.0%
椎 葉 村	69,547	74,487	107.1%	53,511	55,978	104.6%	123,058	130,465	106.0%
美 郷 町	49,261	49,850	101.2%	185,842	171,172	92.1%	235,103	221,022	94.0%
<b>東 白 杵 郡 計</b>	<b>129,753</b>	<b>146,325</b>	<b>112.8%</b>	<b>495,060</b>	<b>475,410</b>	<b>96.0%</b>	<b>624,813</b>	<b>621,735</b>	<b>99.5%</b>
高 千 穂 町	975,400	1,112,273	114.0%	190,900	189,727	99.4%	1,166,300	1,302,000	111.6%
日 之 影 町	87,957	113,205	128.7%	163,348	210,237	128.7%	251,305	323,442	128.7%
五 ヶ 瀬 町	199,987	214,624	107.3%	230,267	237,042	102.9%	430,254	451,666	105.0%
<b>西 白 杵 郡 計</b>	<b>1,263,344</b>	<b>1,440,102</b>	<b>114.0%</b>	<b>584,515</b>	<b>637,006</b>	<b>109.0%</b>	<b>1,847,859</b>	<b>2,077,108</b>	<b>112.4%</b>
<b>町 村 計</b>	<b>2,433,625</b>	<b>2,580,454</b>	<b>106.0%</b>	<b>4,919,575</b>	<b>4,888,158</b>	<b>99.4%</b>	<b>7,353,200</b>	<b>7,468,612</b>	<b>101.6%</b>
<b>県 計</b>	<b>9,254,238</b>	<b>9,525,335</b>	<b>102.9%</b>	<b>15,328,407</b>	<b>14,752,489</b>	<b>96.2%</b>	<b>24,582,645</b>	<b>24,277,824</b>	<b>98.8%</b>

注1) 宮崎県内各市町村調べ

市町村調べによる観光客数累計の推移

(単位：人)

年次	観光客総数		県外客		県内客	
	実数	対前年比	実数	対前年比	実数	対前年比
H元	20,052,514	-	9,471,480	-	10,581,034	-
2	21,974,779	109.6%	10,101,652	106.7%	11,873,127	112.2%
3	22,553,443	102.6%	10,196,660	100.9%	12,356,783	104.1%
4	23,418,787	103.8%	10,438,622	102.4%	12,980,165	105.0%
5	21,771,199	93.0%	9,328,276	89.4%	12,442,923	95.9%
6	23,598,662	108.4%	10,841,622	116.2%	12,757,040	102.5%
7	23,984,375	101.6%	10,845,883	100.0%	13,138,492	103.0%
8	24,592,687	102.5%	11,123,735	102.6%	13,468,952	102.5%
9	24,426,551	99.3%	10,781,761	96.9%	13,644,790	101.3%
10	24,826,609	101.6%	10,485,263	97.3%	14,341,346	105.1%
11	25,528,684	102.8%	9,954,563	94.9%	15,574,121	108.6%
12	24,926,741	97.6%	9,444,336	94.9%	15,482,405	99.4%
13	24,909,133	99.9%	8,983,150	95.1%	15,925,983	102.9%
14	24,763,776	99.4%	8,854,131	98.6%	15,909,645	99.9%
15	23,814,885	96.2%	8,318,332	93.9%	15,496,553	97.4%
16	23,880,513	100.3%	8,336,585	100.2%	15,543,928	100.3%
17	24,124,726	101.0%	8,213,430	98.5%	15,911,296	102.4%
18	22,777,547	94.4%	7,930,933	96.6%	14,846,614	93.3%
19	23,226,721	102.0%	8,432,520	106.3%	14,794,201	99.6%
20	23,192,910	99.9%	8,402,492	99.6%	14,790,418	100.0%
21	23,008,674	99.2%	8,737,298	104.0%	14,271,376	96.5%
22	21,276,231	92.5%	7,801,713	89.3%	13,474,518	94.4%
23	20,065,098	94.3%	7,021,878	90.0%	13,043,220	96.8%
24	21,306,105	106.2%	7,634,327	108.7%	13,671,778	104.8%
25	23,461,510	110.1%	8,558,404	112.1%	14,903,106	109.0%
26	23,320,037	99.4%	8,774,838	102.5%	14,545,199	97.6%
27	24,882,090	106.7%	9,335,088	106.4%	15,547,002	106.9%
28	24,582,645	98.8%	9,254,238	99.1%	15,328,407	98.6%
29	24,277,824	98.8%	9,525,335	102.9%	14,752,489	96.2%



※ 過去に遡って修正した市町村があるため、過年度の数値を修正した。

## 県内外国人宿泊客数の推移

(単位:人泊)

年次 国籍		12	13	14	15	16	17	18	19	20	21	22	23	24	25	26	27	28	29
北米	アメリカ合衆国	5,248	3,694	4,620	3,455	3,979	2,105	2,114	2,701	1,969	2,319	1,453	1,078	2,535	2,502	2,872	1,867	2,397	3,305
	カナダ	425	390	164	76	709	388	166	57	142	173	117	126	112	187	603	185	263	759
中南米		609	697	726	184	990	487	175	189	190	121	108	56	89	480	380	100	233	687
欧州	イギリス	491	473	245	732	457	338	342	131	106	544	114	151	256	413	204	344	486	1,347
	フランス	262	234	190	102	383	168	207	115	187	260	212	120	136	500	171	249	233	722
	ドイツ	493	1,514	7,166	380	601	227	289	187	155	303	175	50	288	499	157	402	535	544
	オランダ	171	358	63	113	30	36	53	35	31	29	73	33	50	11	269	19	37	190
	スイス	92	49	23	119	343	60	31	16	37	36	5	29	39	58	63	10	77	200
	旧ソビエト連邦	604	16	1	193	289	40	129	32	8	2	38	33	7	144	52	0	110	275
	その他	1,373	828	1,798	936	4,056	541	381	200	162	421	220	192	229	702	585	103	661	917
アジア	中国	598	2,156	922	810	1,161	1,125	2,254	1,683	2,448	1,763	1,782	1,680	1,849	2,523	3,749	5,452	8,442	12,143
	香港	28,602	24,519	9,675	3,539	5,180	9,652	5,824	11,663	10,019	2,696	1,825	1,679	3,898	6,599	10,965	30,999	51,785	57,645
	台湾	50,600	27,596	19,565	10,490	12,971	17,130	19,400	22,419	15,773	9,647	17,228	12,174	17,725	26,780	31,922	41,561	39,132	51,530
	韓国	10,877	15,603	21,959	29,888	50,228	24,855	33,851	48,930	47,742	29,732	83,691	53,354	87,952	64,633	65,167	65,570	61,097	72,468
	マレーシア	73	116	522	687	534	269	64	127	136	59	212	37	195	108	220	47	118	204
	シンガポール								416	1,264	425	138	618	407	624	823	1,501	1,041	1,195
	タイ								75	129	173	13	3	160	481	709	422	954	1,245
	インド								61	143	2	11	15	123	50	330	23	126	130
	フィリピン								8	0	131	108	26	119	42	116	64	74	110
	インドネシア								93	139	68	78	30	58	33	78	3	136	249
その他	4,405	3,188	1,600	1,189	3,494	2,152	1,185	252	700	802	739	96	123	199	241	278	673	336	
オセアニア	オーストラリア	266	203	323	545	423	495	476	427	474	116	482	590	130	255	395	169	520	739
	その他	324	102	51	80	134	21	242	156	64	25	73	7	7	42	19	10	45	436
アフリカ		304	235	75	78	878	35	20	103	71	4	11	20	11	6	0	1	79	216
不明							2,420	2,367	4,788	3,152	13,974	5,033	1,189	12,089	14,319	20,889	32,557	20,132	18,322
計		105,817	81,971	69,688	53,596	86,840	62,544	69,570	94,864	85,241	63,825	113,939	73,386	128,587	122,190	140,979	181,936	189,386	225,914

(注1) 宮崎県内各市町村調べ

(注2) 平成11年～12年は165店舗、平成14年～15年は120店舗、平成16年は90店舗、平成17年は70店舗、平成18年は68店舗、平成19年は106店舗、平成20年は121店舗、平成21年は225店舗、平成22年は289店舗、平成23年は331店舗、平成24年は359店舗、平成25年は383店舗、平成26年は373店舗、平成27年は405店舗、平成28年は390店舗、平成29年は357店舗における延べ宿泊者数



# 各種観光データ



## 1. 宮崎市内のホテル・旅館利用者数

(単位:人泊)

項目	平成25年	平成26年	平成27年	平成28年	平成29年
ホテル・旅館利用者数(国内)	1,011,698	983,030	1,023,105	1,033,235	1,060,398
(前年比)		(97.2%)	(104.1%)	(101.0%)	(102.6%)
ホテル・旅館利用者数(国外)	77,849	78,656	106,623	118,003	127,774
(前年比)		(101.0%)	(135.6%)	(110.7%)	(108.3%)
ホテル・旅館利用者数(合計)	1,089,547	1,061,686	1,129,728	1,151,238	1,188,172
(前年比)		(97.4%)	(106.4%)	(101.9%)	(103.2%)

注1) 対象施設は、20社

注2) 公表済みの調査結果について、調査施設を入れ替えたため、今回の調査結果と異なる

■観光推進課調べ

## 2. 宮崎空港利用者数

(単位:人)

項目	平成25年	平成26年	平成27年	平成28年	平成29年
空港乗降者数	2,806,690	2,849,668	2,943,289	3,044,593	3,139,631
(前年比)	(105.6%)	(101.5%)	(103.3%)	(103.4%)	(103.1%)
東京路線	1,462,873	1,470,001	1,505,703	1,520,313	1,564,240
(前年比)	(104.2%)	(100.5%)	(102.4%)	(101.0%)	(102.9%)
大阪路線	558,012	565,885	601,265	645,481	681,762
(前年比)	(103.8%)	(101.4%)	(106.3%)	(107.4%)	(105.6%)
福岡路線	471,672	489,304	493,490	540,212	548,384
(前年比)	(115.9%)	(103.7%)	(100.9%)	(109.5%)	(101.5%)
名古屋路線	181,787	176,290	166,843	161,338	162,990
(前年比)	(99.8%)	(97.0%)	(94.6%)	(96.7%)	(101.0%)
沖縄路線	73,387	77,703	81,785	82,958	85,791
(前年比)	(104.9%)	(105.9%)	(105.3%)	(101.4%)	(103.4%)
韓国路線	35,755	37,936	42,173	42,234	44,270
(前年比)	(102.3%)	(106.1%)	(111.2%)	(100.1%)	(104.8%)
台湾路線	23,204	32,549	34,324	28,019	25,816
(前年比)	(108.2%)	(140.3%)	(105.5%)	(81.6%)	(92.1%)
香港路線	—	—	17,706	24,038	26,378
(前年比)	—	—	—	(135.8%)	(109.7%)

注) 東京路線は、羽田線及び成田線の合計

注) 大阪路線は、伊丹線及び関西線の合計

■宮崎交通(株)航空部、総合交通課調べ

## 3. 国際チャーター便実績

(単位:便、人)

項目	平成25年度	平成26年度	平成27年度	平成28年度	平成29年度
国際チャーター便便数	17	6	4	0	0
(前年比)	(29.8%)	(35.3%)	(66.7%)	—	—
韓国便	6	0	0	0	0
(前年比)	(13.6%)	—	—	—	—
中国便	0	0	0	0	0
(前年比)	—	—	—	—	—
台湾便	0	2	4	0	0
(前年比)	—	—	(200.0%)	—	—
香港便	4	0	0	0	0
(前年比)	—	—	—	—	—
その他	7	4	0	0	0
(前年比)	(70.0%)	(57.1%)	—	—	—
国際チャーター便旅客数	2,007	697	352	0	0
(前年比)	(26.9%)	(34.7%)	(50.5%)	—	—

注) 便数、人数は片道ベース(往路、復路1便として計算)

■総合交通課調べ

#### 4. 宮崎自動車道・東九州自動車道インターチェンジ別出入交通量

(単位:百台)

項目	平成25年度	平成26年度	平成27年度	平成28年度	平成29年度
合計	200,497	199,086	203,829	209,962	216,878
(前年比)	(111.9%)	(99.3%)	(102.4%)	(103.0%)	(103.3%)
宮崎 I C	41,222	39,182	40,002	41,106	42,376
(前年比)	(105.6%)	(95.1%)	(102.1%)	(102.8%)	(103.1%)
田野 I C	9,713	9,085	9,187	9,349	10,059
(前年比)	(104.0%)	(93.5%)	(101.1%)	(101.8%)	(107.6%)
都城 I C	45,679	43,095	43,899	42,929	41,586
(前年比)	(104.5%)	(94.3%)	(101.9%)	(97.8%)	(96.9%)
高原 I C	7,858	7,403	7,326	7,549	7,817
(前年比)	(105.9%)	(94.2%)	(99.0%)	(103.0%)	(103.6%)
小林 I C	6,602	5,856	6,035	5,968	6,043
(前年比)	(103.4%)	(88.7%)	(103.1%)	(98.9%)	(101.3%)
えびの I C	12,275	11,534	11,475	11,432	11,747
(前年比)	(107.1%)	(94.0%)	(99.5%)	(99.6%)	(102.8%)
宮崎西 I C	17,955	18,203	18,300	18,724	19,094
(前年比)	(113.1%)	(101.4%)	(100.5%)	(102.3%)	(102.0%)
西都 I C	11,265	13,116	13,794	14,438	15,349
(前年比)	(124.5%)	(116.4%)	(105.2%)	(104.7%)	(106.3%)
高鍋 I C	5,990	6,758	6,499	6,551	6,602
(前年比)	(47.3%)	(112.8%)	(96.2%)	(100.8%)	(100.8%)
都農 I C	16,950	5,361	5,004	4,975	5,023
(前年比)	(351.1%)	(31.6%)	(93.3%)	(99.4%)	(101.0%)
門川本線 I C	14,398	18,477	21,016	22,258	22,130
(前年比)	(126.2%)	(128.3%)	(113.7%)	(105.9%)	(99.4%)
清武 I C	7,215	6,508	6,348	6,585	6,750
(前年比)	(90.9%)	(90.2%)	(97.5%)	(103.7%)	(102.5%)
清武南本線 I C	1,721	1,894	2,062	2,341	2,687
(前年比)	(2868.3%)	(110.1%)	(108.9%)	(113.5%)	(114.8%)
日向 I C	1,655	12,612	12,882	13,026	12,576
(前年比)	-	(762.1%)	(102.1%)	(101.1%)	(96.5%)
山之ロスマート I C	-	-	-	2,706	5,899
(前年比)	-	-	-	-	(218.0%)
門川南スマート I C	-	-	-	24	1,143
(前年比)	-	-	-	-	(4762.5%)

■西日本高速道路株式会社九州支社調べ

#### 5. JR利用客数

(単位:人)

項目	平成25年	平成26年	平成27年	平成28年度	平成29年度
JR主要駅乗客数	2,836,149	2,740,502	2,811,021	4,128,515	4,119,390
(前年比)	(102.8%)	(96.6%)	(102.6%)	-	(99.8%)
宮崎駅	1,776,090	1,745,187	1,785,414	1,742,145	1,745,430
(前年比)	(103.2%)	(98.3%)	(102.3%)	(97.6%)	(100.2%)
南宮崎駅	740,898	707,645	718,349	716,495	715,400
(前年比)	(101.5%)	(95.5%)	(101.5%)	(99.7%)	(99.8%)
宮崎空港駅	298,524	287,670	307,258	315,360	331,785
(前年比)	(104.6%)	(96.4%)	(106.8%)	(102.6%)	(105.2%)
延岡駅	-	-	-	436,175	425,590
(前年比)	-	-	-	-	(97.6%)
日向市駅	-	-	-	512,825	505,890
(前年比)	-	-	-	-	(98.6%)
都城駅	-	-	-	405,515	395,295
(前年比)	-	-	-	-	(97.5%)

注)平成28年より年度集計に変更

■九州旅客鉄道(株)調べ

#### 6. カーフェリー利用者数

(単位:人)

項目	平成25年	平成26年	平成27年	平成28年	平成29年
乗降客数(大阪便)	168,888	80,097	-	-	-
乗降客数(神戸便)	-	86,596	177,735	178,623	177,872
乗降客数(合計)	168,888	166,693	177,735	178,623	177,872
(前年比)	(102.1%)	(98.7%)	(106.6%)	(100.5%)	(99.6%)

■宮崎カーフェリー(株)調べ

## 7. クルーズ船寄港数

(単位：回)

項 目		平成25年	平成26年	平成27年	平成28年	平成29年
合 計	外国	0	4	6	21	30
	国内	3	5	5	9	10
	合計	3	9	11	30	40
細島港	外国	0	4	1	4	7
	国内	0	0	0	3	5
宮崎港	外国	0	0	0	0	0
	国内	0	0	1	1	2
油津港	外国	0	0	5	17	23
	国内	3	5	4	5	3

注) 外国／国内の別 クルーズ船を運航する会社の本部が海外にあるか、日本国内にあるかの別  
 ■観光推進課調べ

## 8. ゴルフ場利用者数

(単位：人、箇所)

項 目	平成25年度	平成26年度	平成27年度	平成28年度	平成29年度
ゴルフ場利用者数	1,112,545	1,107,152	1,122,393	1,089,113	1,089,057
【施設数】	【3.0】	【2.9】	【2.9】	【2.9】	【2.8】
(前年比)	(105.3%)	(99.5%)	(101.4%)	(97.0%)	(100.0%)
ゴルフ場当たりの利用者数	37,085	38,178	38,703	37,556	38,895
(前年比)	(105.3%)	(102.9%)	(101.4%)	(97.0%)	(103.6%)

注) ショートコース(9ホール)を含めた数値

■観光推進課調べ

## 9. 五ヶ瀬ハイランドスキー場利用者数

(単位：人)

項 目	平成25年度	平成26年度	平成27年度	平成28年度	平成29年度
スキー場利用者数	44,012	43,555	32,404	31,847	31,888
(前年比)	(120.5%)	(99.0%)	(74.4%)	(98.3%)	(100.1%)

■五ヶ瀬町調べ

## 10. えびの高原スケート場利用者数

(単位：人)

項 目	平成25年度	平成26年度	平成27年度	平成28年度	平成29年度
スケート場利用者数	38,600	29,481	32,697	34,600	31,306
(前年比)	(122.2%)	(76.4%)	(110.9%)	(105.8%)	(90.5%)

注) アイススケート利用者のみ。

■観光推進課調べ

## 11. コンベンション実績

(単位：件、人)

項 目	平成25年度		平成26年度		平成27年度		平成28年度		平成29年度	
コンベンション開催件数、参加者数	176	239,517	193	217,780	195	218,674	194	219,948	224	216,321
(前年比)	(88.0%)	(105.6%)	(109.7%)	(90.9%)	(101.0%)	(100.4%)	(99.5%)	(100.6%)	(115.5%)	(98.4%)
国際大会	12	9,430	12	18,827	16	7,810	11	6,077	14	10,895
(前年比)	(70.6%)	(39.1%)	(100.0%)	(199.7%)	(133.3%)	(41.5%)	(68.8%)	(77.8%)	(127.3%)	(179.3%)
全国大会	79	168,879	82	129,670	79	145,130	81	130,651	92	141,605
(前年比)	(100.0%)	(120.0%)	(103.8%)	(76.8%)	(96.3%)	(111.9%)	(102.5%)	(90.0%)	(113.6%)	(108.4%)
その他	85	61,208	99	69,283	100	65,734	102	83,220	118	63,821
(前年比)	(81.7%)	(98.8%)	(116.5%)	(113.2%)	(101.0%)	(94.9%)	(102.0%)	(126.6%)	(115.7%)	(76.7%)

■(公財)みやぎ観光コンベンション協会調べ

## 12. スポーツキャンプ・合宿の受入実績

### (1) 年度別キャンプ状況の推移

	平成25年度	平成26年度	平成27年度	平成28年度	平成29年度
団体数(団体)	1,211	1,262	1,429	1,310	1,259
前年度比	(97.6%)	(104.2%)	(113.2%)	(91.7%)	(96.1%)
参加人数(人)	29,738	30,991	36,154	33,122	31,897
前年度比	(97.4%)	(104.2%)	(116.7%)	(91.6%)	(96.3%)
延べ参加人数	173,633	178,628	198,202	182,235	196,835
前年度比	(103.3%)	(102.9%)	(111.0%)	(91.9%)	(108.0%)

### (2) 春期キャンプ(1～3月)状況の推移

	平成26年春	平成27年春	平成28年春	平成29年春	平成30年春
団体数(団体)	498	511	521	454	461
参加人数(人)	12,497	12,222	13,727	13,043	13,196
延べ参加人数	91,049	92,609	102,934	100,847	104,130
観客数(千人)	531	877	979	704	763
経済効果(百万円)	8,994	13,031	14,467	12,661	12,997
PR効果(百万円)	5,659	7,506	7,599	8,791	5,700

### (3) プロ春季キャンプチーム数の推移

	平成26年春	平成27年春	平成28年春	平成29年春	平成30年春
プロ野球	5	7	7	7	7
Jリーグ	20	22	22	20	17
韓国プロ野球	1	2	1	2	1
韓国プロサッカー	0	0	1	0	0
中国プロサッカー	0	0	1	0	0

# 宮崎県観光のあゆみ





《 宮 崎 県 観 光 の あ ゆ み 》

1873年	明治	6年	美々津県・都城県をひとつにして宮崎県が置かれる(1/15)
1876年		9年	宮崎県を廃し、鹿児島県に合併(8/21)
1883年		16年	宮崎県を再配置(5/9)
1923年	大正	12年	日豊本線開通(12/15)
1926年		15年	宮崎市街自動車(現 宮崎交通株)設立(4/22)
1931年	昭和	6年	定期遊覧バス営業開始(11/1)
1932年		7年	橋樑完成(全長385.45m、幅16.36m、総工費62万円)(4/30)
1933年		8年	神都日向大博覧会開催(宮崎市鶴島 28万人入場)(3/17)
1934年		9年	国立公園協会宮崎支部設立
1936年		11年	霧島国立公園が全国第1番目の指定を受ける(3/16)
1937年		12年	国立公園協会宮崎支部を日向観光協会に改称(4/1)
1939年		14年	日南海岸小弥太郎丘陵にサボテン林をつくる(7月)
1939年		14年	青島に「こどものくに」開園(3/21)
1940年		15年	八紘台(平和の塔)完成(12/15)
1949年		24年	天皇陛下 宮崎御巡幸(6/4)
1950年		25年	県観光課新設(土木部)(11/1)
1954年		29年	日向観光協会を宮崎県観光協会に改称(7/1)
1954年		29年	極東航空 大阪～岩国～福岡～宮崎便が正式就航し、宮崎空港への初の定期航空路となる(12/1)
1954年		29年	南国宮崎産業観光大博覧会開催(7/5)
1954年		29年	橋公園にフェニックス51本、ロンブル31カ所、ベンチ62脚を設置(宮交提供)(10月)
1955年		30年	極東航空 福岡～宮崎線(2/4)、大阪～宮崎線が開設(4/1)
1955年		30年	日南海岸が国立公園に指定される(6/1)
1958年		33年	天皇皇后陛下下行幸啓(4/10)
1959年		34年	読売巨人軍が宮崎市でキャンプを開始(宿泊 江南荘)(1/31)
1960年		35年	島津久永・貴子夫妻 新婚旅行で来県(5/3)
1960年		35年	夫妻の観光コースであった青島・霧島・桜島が「三島コース」として全国的に有名になる
1961年		36年	宮崎空港が第2種空港に指定される(5月)
1962年		37年	全日空 大阪～宮崎線開設
1962年		37年	皇太子御夫妻(現天皇・皇后)御来県(5月)
1962年		37年	「日南海岸」の景観と名称が全国的に有名になる
1963年		38年	広島東洋カープが日南市でキャンプを開始(1/25)
1963年		38年	全日空 東京～宮崎線開設(7月)
1963年		38年	東亜航空 福岡～宮崎線開設(10月)
1964年		39年	宮崎交通バスガイドをモデルとした、松竹映画「100万人の娘たち」(主演 岩下志摩)封切
1964年		39年	霧島国立公園が錦江湾と屋久島地域を追加指定し、霧島屋久国立公園へ名称を変更(3/16)
1964年		39年	東京オリンピック聖火が平和台を第2起点として出発(9/9)
1965年		40年	宮崎を舞台としたNHK連続ドラマ「たまゆら」放送(～41年)
1965年		40年	新婚旅行ブーム起こる
1965年		40年	全日空 名古屋～宮崎線開設(10月)
1966年		41年	宮崎空港 地方空港としての初のジェット化(10/16)
1967年		42年	新婚専用列車「ことぶき号」運転(～48年)
1967年		42年	県立亜熱帯植物園開園(6/10)
1968年		43年	平和台で第1回フラワーショーが開催される。以後毎年開催(3/27～)
1969年		44年	全国に先駆けて沿道修景美化条例が制定され県内の主要道に花木が植栽される(4/1)
1971年		46年	カーフェリー 川崎～日向航路開設(3/1)、神戸～日向航路開設(6/5)
1971年		46年	フェニックス(動物園、シーサイドH、カントリークラブ)営業開始(3/24)
1972年		47年	カーフェリー 大阪～日向航路開設(7/1)
1972年		47年	九州縦貫自動車道宮崎線の着工(56年全面開通)(10/14)
1973年		48年	第24回全国植樹祭 小林夷守台で開催(4/8)
1974年		49年	一ツ葉有料道路開通(4/2)
1974年		49年	第1回ダンロップフェニックストーナメント開催
1974年		49年	新婚旅行ブームの頂点。全国の新婚旅行約100万組の約37%の37万組が宮崎市を訪れる
1974年		49年	県外観光客 520万人
1976年		51年	東亜国内航空 長崎～宮崎線開設(7/15)
1977年		52年	日南市飴肥が伝統的建造物群保存地区に指定される(1月)
1977年		52年	リニアモーターカー実験施設オープン(4/16)
1978年		53年	全日空 沖縄～宮崎線開設(11/22)
1978年		53年	亜熱帯性ベルトパークの構想策定着手(7/4)
1978年		53年	昭和37年～昭和53年にかけて新婚旅行客約300万組が宮崎市を訪れる
1979年		54年	中日ドラゴンズが串間市でキャンプを開始(1/31)(～平成7年まで)
1979年		54年	第34回国民体育大会開催「日本のふるさと宮崎国体」(9月～10月)
1980年		55年	亜熱帯性ベルトパーク構想基本計画まとまる(9月)
1981年		56年	みやざきフラワーショーの開催場所が平和台から県総合運動公園に移転
1981年		56年	九州縦貫自動車道宮崎線全線開通(10/29)
1982年		57年	県観光審議会設置(4/1)
1982年		57年	九州中央山地国立公園指定(5/15)
1982年		57年	近鉄パファローズが日向市でキャンプを開始(11/9)
1983年		58年	宮崎県観光振興計画策定(3/22)
1983年		58年	初代の花の女王が選ばれる(3/5)
1983年		58年	亜熱帯性ベルトパーク構想実施計画(3/22)
1984年		59年	歩道吊り橋としては日本一の綾町「照葉大吊橋」が完成(3/28)
1987年		62年	宮崎港開港(6/1)
1988年		63年	ヤクルトスワローズが西都市でキャンプを開始(2/1)
1988年		63年	宮崎・日南海岸リゾート構想がリゾート法による第1次承認を受ける(7/9)
1988年		63年	(財)宮崎コンベンション・ビューロー設立(12/27)
1989年	平成	元年	宮崎県の観光客数が1,000万人を超える
1989年		元年	日本エアシステム 東京～宮崎線開設(ダブルトラッキング実現)(7/22)
1990年		2年	県外観光客数が49年のピークを更新する
1990年		2年	宮崎空港2,500m滑走路の供用開始(3月)
1990年		2年	カーフェリー 大阪～宮崎航路開設(4/19)
1990年		2年	宮崎市で「食と緑の博覧会」開催
1990年		2年	「五ヶ瀬ハイランドスキー場」がオープン(12/24)
1992年		4年	新宮崎空港ビルがオープン(3月)
1992年		4年	全国高校総体開催(8/1)
1992年		4年	日本エアシステム 札幌～宮崎線開設(6/19)

1993年	5年	「シーガイア」第1期オープン (オーシャンドーム、トムワトソンゴルフコース、コテージヒムカ、ラクゼーツ葉) (7/30) エアニッポン 広島〜宮崎線開設 (1/1月) 第10回世界ベテランズ陸上競技選手権宮崎大会開催 (10/7~10/17) 宮崎県立芸術劇場オープン (11/22)
1994年	6年	カーフェリー 川崎〜宮崎航路開設 (4月) 日南海岸南郷プリンスホテルオープン (7月) 日本航空 東京・大阪〜宮崎線開設 (トリプルトラッキング実現) (9/4) 北郷フェニックスリゾートオープン (10月) 「シーガイア」グランドオープン (ホテルオーシャン45、サミットホール、パラダイスガーデン) (10/31)
1995年	7年	東九州自動車道 清武〜西都間着工 (杭打ち式-10月) フラワーフェスタの会場が「こどものくに」に移転 (4月) 高速ジェットホイル「トッピー」が種子島・屋久島〜宮崎に就航 (4/29) 九州縦貫自動車道えびの〜人吉間開通により全線開通 (7/27) 広島〜宮崎間ジェット便就航 (9/1)
1996年	8年	西武ライオンズが南郷町でキャンプを開始 (10/17) サンメッセ日南オープン (4/13) 国民宿舎「えびの高原荘」リニューアルオープン (4/20) 南郷村 西の正倉院グランドオープン (5/2) 北方町ETOランド速日の峰グランドオープン (7/7) 空港連絡鉄道完成 (7/18 地方空港初) ANK (エアニッポン) 福岡〜宮崎線一日往復運航 (7/19) 青島パームビーチホテルオープン (7/29) 国道265号線国見トンネル開通 (8/2)
1997年	9年	宮崎港国際観光船埠頭暫定供用開始・国際観光船飛鳥入港 (10/2) 宮崎・台湾経済観光交流訪問団を初めて派遣 (11/20) 名古屋〜宮崎線ダブルトラッキング (JAL) (12/1) 県韓国交流駐在員を設置 (4/1) 農業科学公園「ルビナスパーク」オープン (6/6) 宮崎・韓国経済観光交流訪問団を初めて派遣 (10/6) 日本エアコミュニケーションズ 岡山〜宮崎線一日往復運航 (12/1)
1998年	10年	新宿みやざき館「KONNE」オープン (3/20) 男子テニス国別対抗戦デビスカップ宮崎大会開催 (4/3~4/5) 宮崎県総合博物館リニューアルオープン (5/1) ひなもりオートキャンプ場 (国内最大級) オープン (7/10) 宮崎県武道館開館 (11/15)
1999年	11年	グリーン博みやざき'99開催 (3/27~5/30) 宮崎リゾート温泉「たまゆらの湯」オープン (4/30) 宮崎港マリナー暫定オープン (5/9) 国民宿舎「高千穂荘」リニューアルオープン (7/20)
2000年	12年	東九州自動車道 清武〜宮崎西間開通 (3/25) 太平洋・島サミット開催 (4/22) 「えびのエコ・ミュージアムセンター」オープン (4/25) 西郷村「石峠レイクランド」オープン (4/29) 宮崎市「フローランテ宮崎」オープン (4/29) 九州・沖縄サミット宮崎外相会合開催 (7/12~13) 「フェニックスリゾート」が会社更生法の適用を申請 (2/19) →更生手続終結 (10/5) 「サンマリスタジアム宮崎」オープン (2/25) 東九州自動車道 宮崎西〜西都間開通 (3/31) 韓国定期路線の開設 (4/24)
2001年	13年	「みやざき臨海公園」グランドオープン (7/7) 総合農業試験場垂熱帯作物支場有用植物園リニューアルオープン (4/1) W杯サッカー宮崎キャンプ (ドイツ、スウェーデン代表) (5/21~6/10) スカイネットアジア航空就航:宮崎〜東京 (8/1)
2002年	14年	ひむか神話街道全線開通 (6/8) 全国マルチメディア祭2003 inみやざき開催 (11/6~11/8) 宮崎市「生目の杜運動公園」オープン (11/1) 福岡ダイエーホークスが宮崎でキャンプを開始 (11/4)
2003年	15年	西武ライオンズが南郷町で春季キャンプを開始 (2/1) 財団法人みやざき観光コンベンション協会設立 (4/1) 全天候型運動施設「木の花ドーム」オープン (4/1) 県立西都原考古博物館オープン (4/17) 第55回全国植樹祭 (4/25) シーガイア「松泉宮」等の新施設グランドオープン (10/28) ダンロップフェニックストーナメントで、タイガーウッズが日本ツアー初優勝 (11/21) 第18回国際自由労連 (ICFTU) 世界大会がシーガイアで開催 (12/5~10)
2004年	16年	台風の影響で五ヶ瀬スキー場休止 産業再生機構の宮崎交通支援決定 (1/18) 東北楽天ゴールデンイーグルスが日向市でキャンプを開始 (2/15) 九州観光推進機構発足 (4/1) サボテン・ハーブ園休園 (4/1) 宮崎市「道の駅フェニックス」オープン (4/16) 県内でのロケ多数 (韓国ドラマウェディング、映画海猿2、フジテレビドラマ危険なアネキ)
2005年	17年	台風14号襲来 (9/6) えびの市「グリーンパークえびの」オープン (3/18) 宮崎フィルム・コミッション設立 (5/24) プロ野球サンヨーオールスターゲーム第2戦開催 (7/23) みやざき臨海公園全面オープン (北側ビーチ7/23) 日南市で全国棚田サミット開催 (10/6~7)
2006年	18年	第52代宮崎県知事東国原英夫就任 (1/23) 県庁見学ツアー開始 (4/23) オーシャンドーム閉館 (9/30) 星野ジャパン (北京五輪野球日本代表チーム) 宮崎キャンプ (11/12~19)
2007年	19年	読売巨人軍宮崎キャンプ50周年 台湾定期路線の開設 (6/1)
2008年	20年	

2009年	21年	WBC日本代表宮崎合宿(2/16~2/22) 県庁見学者100万人突破(9/14) 第22回全国ボレーフェスティバル「スポレクみやぎ2009」開催(10/17~10/20)
2010年	22年	チャイナエアライン 宮崎~台北線就航(1/21) 口蹄疫発生(4/20発生確認~8/27終息宣言) 東九州自動車道 高鍋~西都間開通(7/17) 東九州自動車道 門川~日向間開通(12/4)
2011年	23年	霧島連山 新燃岳噴火(1/26) 串間市「志布志湾大黒イルカランド」グランドオープン(7/10) 綾町「照葉大吊橋」架替え工事によりリニューアルオープン(10/5)
2012年	24年	霧島屋久国立公園が分割され、霧島錦江湾国立公園へ名称を変更(3/16) 霧島連山登山道一部規制解除(7/15) 東九州自動車道 須美江~北川間、延岡道路 北川~延岡間開通(12/15) 東九州自動車道 都農~高鍋間開通(12/22)
2013年	25年	WBC日本代表宮崎合宿(2/15~2/21) 東九州自動車道 蒲江~北浦間開通(2/16) 宮崎を舞台にした映画「ひまわりと子犬の7日間」及び「あさ・ひる・ばん」が全国公開(それぞれ3/16、11/29) 東九州自動車道 清武JCT~清武南間開通(3/23) 都農町「道の駅つの」オープン(7/31)
2014年	26年	東九州自動車道 北浦~須美江間開通(3/8) 東九州自動車道 日向~都農間開通(3/16) 宮崎カーフェリー神戸航路就航(9/30) 硫黄山火口周辺警報により立ち入り規制(10/24) 宮崎プーゲンビリア空港 愛称決定(10/26)
2015年	27年	東九州自動車道 佐伯~蒲江間開通(3/21) 香港航空 宮崎~香港線就航(3/28) 北方延岡道路 蔵田~北方間開通(4/29) 宮崎県の新しいキャッチフレーズ「日本のひなた宮崎県」と「ひなた」ロゴマークを決定(5/26) アジア最大のクルーズ船クァンタム・オブ・ザ・シーズ(16万トン級)初寄港(8/16) ビーチ・アビエーション 関西~宮崎線(LCC)就航(8/28)
2016年	28年	熊本地震発生(4/14、16) 東九州自動車道 椎田南~豊前間開通(北九州市と宮崎市が直結)(4/24) NHK宮崎発地域ドラマ「宮崎のふたり」がBSで全国放送(10/19) ITUトライアスロンワールドカップ(2016/宮崎)(10/27~10/30)
2017年	29年	WBC日本代表宮崎合宿(2/23~2/26) 宮崎を舞台にした映画「しゃぼん玉」が全国公開(3/4~) 2017 VISSLA ISA世界ジュニアサーフィン選手権(9/23~10/1) 霧島連山 新燃岳噴火(10/11) ITUトライアスロンワールドカップ(2017/宮崎)(11/2~11/5) ジェットスター・ジャパン 成田~宮崎線(LCC)就航(12/21) イースター航空 ソウル~宮崎線(LCC)就航(12/21)
2018年	30年	都城志布志道路 梅北~金御岳間開通(2/3) 東九州自動車道 日南北郷IC~日南東郷IC間開通(3/11) 硫黄山噴火(4/19) white buffalo HYUGA Pro QS3000(10/19~10/21) 香港航空 宮崎~香港線運休(10月28日~) ITUトライアスロンワールドカップ(2018/宮崎)(11/8~11/11) 九州中央自動車道 雲海橋交差点~日之影深角IC間開通(11月11日)

総合交通網整備のあゆみ


◆総合交通網の整備は、観光振興の重要な基盤であるが、本県では次のとおり、陸・海・空の交通網の整備が進展してきた。

	陸上交通	海上交通	航空路線
T 12	日豊本線開通		
15	宮崎市街自動車線（現 宮崎交通線）設立		
S 6	定期遊覧バス営業開始		
29			大阪・福岡～宮崎線が開設。 宮崎初の定期航空路線
30			大阪・福岡～宮崎線開設
36			宮崎空港が第2種空港に指定。
38			宮崎空港ターミナルビル完成、東京～宮崎線開設
40			名古屋～宮崎線開設
41			高知～宮崎線開設。 宮崎空港地方空港として初のジェット化
42	新婚専用列車「ことぶき号」運転（～昭和48年）		
45			宮崎空港ビル完成
46		カーフェリー川崎～日向航路、神戸～日向航路開設	
47	九州縦貫自動車道宮崎線着工、国鉄高千穂線開通	カーフェリー大阪～日向航路開設	松山～宮崎線開設
48			熊本～宮崎線開設
49	一ツ葉有料道路開通		
51			長崎～宮崎線開設
53			沖縄～宮崎線開設
56	九州縦貫自動車道宮崎線全線開通 高速バス「なんぶう号」（熊本～宮崎）運行開始		
57	高速バス「はまゆう号」（鹿児島～宮崎）運行開始		
58			熊本～宮崎線運休
62		宮崎港開港	
63			初の国際チャーター便運航（香港）
H 元	高千穂鉄道（TR）開業 高速バス「ごかせ号」（福岡～延岡）、「フェニクス号」（福岡～宮崎）、「あおしま号」（大阪～宮崎）運行開始		東京～宮崎線ダブルトラック化
2	国道10号延岡南道路開通	カーフェリー 大阪～宮崎航路開設	宮崎空港 2,500m滑走路の供用開始 新宮崎空港ビル完成
3			台湾を結ぶ初の国際定期チャーター便就航
4			札幌～宮崎線開設
5	JR宮崎駅新駅舎完成		広島～宮崎線開設
6	東九州自動車道清武～西都賀杭打ち式	カーフェリー 川崎～宮崎航路開設	東京・大阪～宮崎線トリプルトラック化
7	九州縦貫自動車道人吉～えびの間開通	超高速船「トッピー」（宮崎～種子島～屋久島）就航	
8	JR宮崎空港連絡鉄道開通（地方空港初）	宮崎港国際観光船埠頭暫定供用開始（国際観光船「飛鳥」入港）	
9			岡山～宮崎線開設、札幌～宮崎線廃止
10	東九州自動車道都農～西都賀杭打ち式 東九州自動車道門川～都農間、清武～北郷間に施行命令		
11	東九州自動車道清武～北郷間杭打ち式		宮崎空港ターミナルビル国際線施設完成
12	東九州自動車道宮崎西～清武間開通 東九州自動車道都農～西都賀工事着工 高速バス「あおしま号」（大阪～宮崎）廃止	細島港国際ターミナル供用開始	
13	東九州自動車道西都～宮崎西間開通	みやざき臨海公園供用開始	ソウル～宮崎線（初の国際定期路線）開設
14	東九州自動車道都農～高鍋間工事着工	福島港供用開始	宮崎空港が税関空港、検疫飛行場に指定 スカイネットアジア航空東京～宮崎線就航 広島西～宮崎線就航 広島～宮崎線廃止
15	ひむか神話街道全線開通 東九州自動車道門川～日向間工事着工 東九州自動車道 蒲江～北川間、清武～北郷～日南間が新直轄方式による整備区間に選定		
16	九州縦貫自動車道人吉～えびの間4車線化完成	カーフェリー 貝塚（大阪）～日向～宮崎航路開設	

年	陸上交通	海上交通	航空路線
17	国道10号延岡道路「延岡～延岡南間」開通 高千穂鉄道運休 高速バス「ブルーロマン号」（長崎～宮崎）運行開始	マリンエクスプレス京浜航路休止	岡山～宮崎線、松山～宮崎線が廃止
18	国道218号北方延岡道路舞野～延岡間開通 東九州自動車道清武～北郷間工事着工	宮崎カーフェリー貝塚航路休止	
19	東九州自動車道北郷～日南間工事着工 東九州自動車道大分県境～北川間工事着工		高知～宮崎線廃止 関西空港～宮崎線廃止
20	国道220号堀切峠バイパス開通 国道218号北方延岡道路北方～舞野間開通 高千穂鉄道廃止		台北～宮崎線開設
21	国道448号名谷バイパス開通 観光列車「海幸山幸」（宮崎～南郷）運行開始		台北～宮崎線の運休 長崎～宮崎線廃止
22	国道219号園元バイパス開通 東九州自動車道「高鍋IC～西都IC」開通 東九州自動車道「門川IC～日向IC」開通		台北～宮崎線の復活 広島西～宮崎線廃止
23	九州新幹線（博多～鹿児島中央）開業 高速バス「B&Sみやぎ号」（新八代～宮崎）運行開始 国道327号岩屋戸バイパス開通 都城志布志道路一部供用（五十町IC～梅北IC） 国道325号河内バイパス開通		
24	都城志布志道路一部供用（平塚IC～五十町IC） 東九州自動車道「須美江IC～北川IC～延岡JCT」開通 東九州自動車道「都農IC～高鍋IC」開通		
25	東九州自動車道「蒲江IC～北浦IC」開通 東九州自動車道「清武JCT～清武南IC」 クルーズトレイン「ななつ星in九州」運行開始		福岡～宮崎線トリプルトラック化
26	東九州自動車道「北浦IC～須美江IC」開通 東九州自動車道「日向IC～都農IC」開通 高速バス「ひむか」（延岡～宮崎）運行開始	宮崎カーフェリーの航路を神戸へ変更	
27	東九州自動車道「佐伯IC～蒲江IC」開通 国道218号北方延岡道路蔵田～北方間開通 宮崎西環状線 松橋工区 相生橋 開通 高速バス「パシフィックライナー」（大分～宮崎）運行開始 全国相互利用交通系ICカードの運用開始		香港～宮崎線開設 関西～宮崎線就航（初のLCC就航）
28	東九州自動車道椎田南～豊前間開通		
29	高速バス「ひなたライナー」（神戸・大阪・京都～宮崎・延岡）運行開始		成田～宮崎線就航（LCC） ソウル～宮崎線就航（初の国際線LCC就航）
30	都城志布志道路「梅北～金御岳」開通 東九州自動車道「日南北郷IC～日南東郷IC」開通 九州中央自動車道「雲海橋交差点～日之影深角IC」開通	県や地元経済界等が設立した新会社「宮崎カーフェリー」による運航開始	香港～宮崎線運休







日本の  
ひなた  
宮崎県