

宮崎県林業統計要覧

令和6年3月

宮崎県環境森林部

はじめに

宮崎県林業統計要覧（令和6年3月版）をここに刊行いたします。

この統計要覧は、本県の森林・林業、木材産業の現況を理解していただくために取りまとめたものです。

木材の生産をはじめ、地球温暖化の防止や県土の保全、水源の涵^{かん}養、生物多様性の保全など森林の有する多面的機能の持続的な発揮に対する期待が高まる中、本書が林業や木材産業の振興、山村の活性化に携わる関係各位はもとより、広く県民の皆様に活用されることを期待します。

本書の作成に当たり、貴重な資料を提供していただきました皆様方に厚くお礼を申し上げます。

令和6年3月

宮崎県環境森林部長

目 次

1 本県森林・林業の主要指標と地位 -----	1
2 森林資源	
○ 森林資源一覧図 -----	2
(1) 市町村別総面積及び森林面積 -----	4
(2) 林野庁所管国有林の人工林・天然林別、面積・蓄積 -----	6
(3) 市町村別官行造林の人工林・天然林別、面積・蓄積 -----	8
(4) 林野庁所管以外の国有林の人工林・天然林別、面積・蓄積 -----	10
(5) 民有林の人工林・天然林別、針葉樹・広葉樹別面積 -----	12
(6) 民有林の人工林・天然林別、面積・蓄積 -----	14
(7) 市町村所管公有林経営形態別面積 -----	16
(8) 民有林主要樹種別の齢級構成 -----	18
3 林業経営	
(1) 所有規模別森林所有者数 -----	20
(2) 組織形態別経営体数 -----	21
(3) 市町村別保有山林面積規模別林業経営体数 -----	22
(4) 林業産出額 -----	24
(5) 県内総生産と林業総生産 -----	26
(6) 市町村内総生産と林業総生産 -----	27
(7) 林家経済の分析（全国） -----	28
(8) 林家経済の概要（全国） -----	28
4 森林計画	
(1) 地域森林計画伐採・造林計画等 -----	30
(2) 市町村森林整備計画樹立市町村 -----	31
(3) 市町村別森林経営計画認定状況 -----	32
(4) 市町村別民有林推計伐採状況 -----	35
5 木製材	
(1) 素材需給の推移 -----	36
(ア) 需 要 量 -----	36
(イ) 供 給 量 -----	36

(2) 素材生産量	38
(ア) 樹種別素材生産量	38
(イ) 用途別素材生産量	38
(3) 製材工場の生産性指標の推移	40
(4) 製材品の需給	40
(5) 製材工場の年次別状況	42
(6) 出力階層別工場数	42
(7) 製材品出荷量の推移	43
(ア) 用途別出荷量	43
(イ) 出荷先別出荷量	43
(ウ) 木材・木製品製造業の製造品出荷額等	44
(8) 流域別・出荷先別製材品出荷状況	44
(9) 素材、製材品等の市況	45

6 特用林産

(1) しいたけ生産等の動向	46
(ア) 乾しいたけ生産量の推移	46
(イ) 乾しいたけ生産者数の推移	46
(ウ) 乾しいたけ生産者数	47
(エ) 乾しいたけ用原木伏込み量の推移	47
(オ) 乾しいたけ価格の推移	47
(カ) 生しいたけ生産量の推移	47
(キ) 原木生しいたけ生産者数	48
(ク) 生しいたけ用原木伏込み量の推移	48
(2) しいたけの輸出入の動向	48
(ア) 乾しいたけ	48
(イ) 生しいたけ輸入の推移	48
(3) 主要な特用林産物の生産動向	49
(4) 主要な特用林産物の市町村別生産状況	50

7 造 林

(1) 人工造林実績	51
(2) 樹種別造林実績	51
(3) 事業主体別拡大造林実績	52
(4) 再拡別造林実績	53
(5) 市町村別造林実績	54
(6) 複層林実績の推移	56

(7) 改良実績の推移	-----	57
8 育 林		
(1) 市町村別間伐・除伐実施状況	-----	58
(2) 市町村別施策区分別間伐・除伐実績	-----	60
9 林業用種苗		
(1) 山行苗木需給実績	-----	62
(2) 林業用苗木標準価格	-----	63
(3) 県営採種園・採穂園の現状	-----	63
10 作 業 路 (道)		
(1) 作業路 (道) 開設実績	-----	64
(2) 市町村別各種作業路 (道) 開設実績	-----	66
11 林 道		
(1) 森林計画区別民有林林内道路の現況及び計画	-----	68
(2) 年度別推移	-----	68
(3) 緑資源幹線林道事業実績	-----	69
(4) 林道災害復旧事業実績	-----	69
(5) 市町村別民有林林道・林内道路等延長及び密度	-----	70
(6) 林道種類別事業別実績	-----	72
12 治 山		
(1) 治山事業の推移	-----	74
(2) 市町村別治山事業実績	-----	79
13 保安林及び林地保全		
(1) 保安林の種類別面積	-----	81
(2) 民有保安林面積	-----	82
(3) 保安林整備事業の推移	-----	86
(4) 市町村別保安林整備事業実績	-----	87
14 森 林 保 護		
(1) 森林病虫害	-----	88

(ア) 森林病虫害防除等実績の推移	88
(イ) 森林病虫害等防除事業市町村別実績	90
(2) 森林保険	91
(ア) 契約実績	91
(イ) 市町村別契約実績	91

15 緑化の推進

(1) 県民緑化推進運動の成果	92
(2) みどりの少年団の現状	93
(3) みやざき新巨樹100選一覧	95

16 林業構造改善、林業・木材産業構造改革

1 年度別事業費の経緯	99
2 林業構造改善事業	100
(1) 林業構造改善事業の経緯	100
(2) 第1次林業構造改善事業市町村別年度別事業費一覧	101
(3) 第2次林業構造改善事業市町村別年度別事業費一覧	102
(ア) 本対策	102
(イ) 特別対策	103
(ウ) 林業構造改善促進対策実験事業	103
(4) 新林業構造改善事業市町村別年度別事業費一覧	104
(ア) 山村林業構造改善事業	104
(イ) 地区林業構造改善事業	104
(ウ) 広域林業構造改善事業	104
(エ) 国産材供給体制整備事業	106
(オ) 林業地域活性化対策事業	106
(カ) 山村・森林地域活性化緊急特別対策事業	106
(キ) 国産材生産高度化促進モデル事業	106
(ク) 森林施業共同化等特別対策事業	106
(5) 林業山村活性化林業構造改善事業市町村別年度別事業費一覧	107
(ア) 総合型林業構造改善事業	107
(イ) 産地形成型林業構造改善事業	108
(ウ) 資源活用型林業構造改善事業	108
(エ) 地域活性化型林業構造改善事業	108
(オ) 美しい森林むらづくりモデル事業	108
(カ) 林業山村活力増進モデル事業	109
(キ) 新・美しい森林むらづくりモデル事業	109
(ク) 中山間林業活性化モデル事業	109

(ケ) 流域林業推進モデル事業	109
(6) 経営基盤強化林業構造改善事業市町村別年度別事業費一覧	110
(ア) 担い手育成型林業構造改善事業	110
(イ) 木材供給圏確立型林業構造改善事業	110
(ウ) 森林活用型林業構造改善事業	110
(エ) 景気対策臨時緊急特別林業構造改善事業	110
(オ) 経済新生緊急特別林業構造改善事業	110
(7) 地域林業経営確立林業構造改善事業市町村別年度別事業費一覧	111
(ア) 地域林業経営集約化型林業構造改善事業	111
(イ) 資源循環利用推進型林業構造改善事業	111
(ウ) 木質資源有効利用緊急特別林業構造改善事業	111
(エ) 乾燥材供給体制緊急整備特別対策事業	111
(8) 主な事業種目別事業費の推移	112
3 林業・木材産業構造改革事業	113
(1) 林業・木材産業構造改革事業の経緯	113
(2) 林業・木材産業構造改革事業市町村別年度別実績	114
(3) 主な事業種目	115
(ア) 林業経営構造対策事業	115
(イ) 木材産業構造改革事業	115
(ウ) 県産材新流通・加工システムモデル事業	115
(エ) 林業再生に向けた新生産システム推進対策モデル事業	115
(オ) 木質バイオマス活用促進事業	115
(カ) 森林保全型低コスト素材生産システム整備事業	115
(キ) 木の香あふれる街づくり推進事業	115
4 森林整備加速化・林業再生事業	116
(1) 森林整備加速化・林業再生事業の経緯	116
(2) 森林整備加速化・林業再生事業市町村別年度別実績	117
(3) 主な事業種目	118
(ア) 素材生産・木材加工施設等整備事業	118
(イ) 木質バイオマス加工・利用施設整備等事	119
(ウ) 木造公共施設整備等事業	119
5 合板製材事業	119
(1) 合板製材事業の経緯	119
(2) 合板製材事業市町村別年度別実績	120
(3) 主な事業種目	120
(ア) 原木の低コスト供給対策	120
(イ) 木材産業の体質強化対策	120

(ウ) 木材製品等の輸出促進対策	120
(エ) 木材産業の輸出促進・体質強化対策	120

17 入会林野整備

(1) 入会林野整備事業実績	121
(ア) 年度別・市町村別実績	121
(2) 入会林野整備前後の状況	122
(ア) 土地利用目的別面積	122
(イ) 利用及び経営形態	122
(ウ) 経営形態別実績	122

18 森林組合

(1) 森林組合数の推移	123
(2) 森林組合合併の経緯	123
(3) 組合員所有森林面積規模別森林組合数	124
(4) 地区内森林所有者及び森林組合員数	124
(5) 組合員数規模別森林組合数	125
(6) 森林組合の主な施設の設置状況の推移	125
(7) 森林組合出資金の出資状況の推移	125
(8) 森林組合の素材販売・林産事業の推移	126
(9) 森林組合の森林造成事業の推移	126
(10) 森林組合の資金別期末貸付残高の推移	127
(11) 森林組合作業班員数の推移	127

19 林業労働力

(1) 林業経営者及び雇用者数	128
(ア) 林業に60日以上従事した世帯員、役員・構成員（経営主を含む）数	128
(イ) 雇用者の状況	129
(2) 林業就業者数の推移	130
(ア) 男女別	130
(イ) 年齢別	130
(3) 市町村別、従業上の地位別林業就業者数	132
(4) 新規就業者数の推移	134
(5) 新規参入者数の事業体別推移	134
(6) 社会保険等加入状況の推移	135
(7) 林業労働者（森林組合作業班）平均賃金の推移	135

(8) 労働災害	-----	136
(ア) 災害発生件数の推移	-----	136
(イ) 型別災害発生件数(林業)の推移	-----	136
(9) 林業関係振動障害	-----	137
(ア) 振動障害認定者数の推移	-----	137
(イ) 林業従事者特殊健康診断実施状況の推移	-----	137

20 林業金融

(1) 林業・木材産業改善資金貸付実績	-----	138
(2) 木材産業等高度化推進資金	-----	138
(3) 農林漁業信用基金の出資額及び保証額	-----	139
(4) 木材産業振興対策資金	-----	139
(5) 日本政策金融公庫(旧農林漁業金融公庫)資金、農林中央金庫資金等実績	-----	140

21 林業普及指導

(1) 林業普及指導活動状況	-----	142
(2) 林業研究グループ	-----	144
(ア) 年度別林業研究グループの推移	-----	144
(イ) 地区別林業研究グループの現況	-----	144
(3) 高性能林業機械の導入状況	-----	145
(4) (公社)宮崎県林業労働機械化センターの高性能林業機械貸付実績の推移	-----	145

22 県営林

(1) 概況	-----	146
(2) 市町村別分布表	-----	147
(3) 県営林資源構成表	-----	148

23 森林整備センター造林

(1) 市町村別契約・植栽状況	-----	149
(2) 年度別契約面積及び樹種別植栽状況	-----	150

24 林業公社

(1) 第1次造林計画及び実績	-----	151
(2) 第2次造林計画及び実績	-----	151
(3) 第3次造林計画及び実績	-----	151
(4) 分収育林計画及び実績	-----	151

(5) 再造林計画及び実績	151
(6) 森林施業受託事業実績	152
(7) 樹種別、齢級別面積	152
(8) 契約者別面積	152
(9) 公社事業費及び事業資金	153

25 鳥獣保護及び狩猟

(1) 年度別鳥獣保護区等指定状況	154
(2) 年度別キジ放鳥実績	154
(3) 市町村別鳥獣保護区等現況	155
(4) 年度別狩猟者登録証交付数と鳥獣捕獲数	156
(5) 有害鳥獣による被害状況の推移	157

26 林業技術センター

○ 沿革	158
(1) 試験研究部門	158
試験研究実施課題一覧表	158
(2) 関連事業部門	164
事業実施一覧表	164
(3) 研修部門	165
(ア) 研修業務実績	165
(4) 林業技術センターの施設利用者数、林業相談	165

27 木材利用技術センター

○ 沿革	166
(1) 研究内容	166
(2) 主な取組と実績	166
(ア) 県単研究課題	166
(イ) 受託研究	167
(ウ) 科学研究費補助金	168
(エ) 公募型研究開発事業への指導	168
(オ) 知的財産権	168
(カ) 技術相談及び指導	169
(キ) 依頼試験実績	170
(ク) 普及啓発	171
(ケ) 客員研究員招へい事業	171

◇ 参考資料

1 環境森林部の行政組織及び予算等

(1) 環境森林部行政組織	174
(2) 環境森林部予算の推移	176
(ア) 一般会計	176
(イ) 特別会計	176
(3) 環境森林部関係行政組織の沿革	177

2 森林総合利用施設

(1) 明治百年記念の森（行滕山県民の森）	183
(2) 宮崎県ひなもり台県民ふれあいの森	183
(3) 宮崎県諸県県有林共に学ぶ森	184
(4) 宮崎県川南遊学の森	184
(5) 御池野鳥の森	184

◇ 関係機関電話番号等	185
-------------	-----

統計数値について

- 本書の統計数値は、令和6年3月1日時点で最新の数値を用いています。

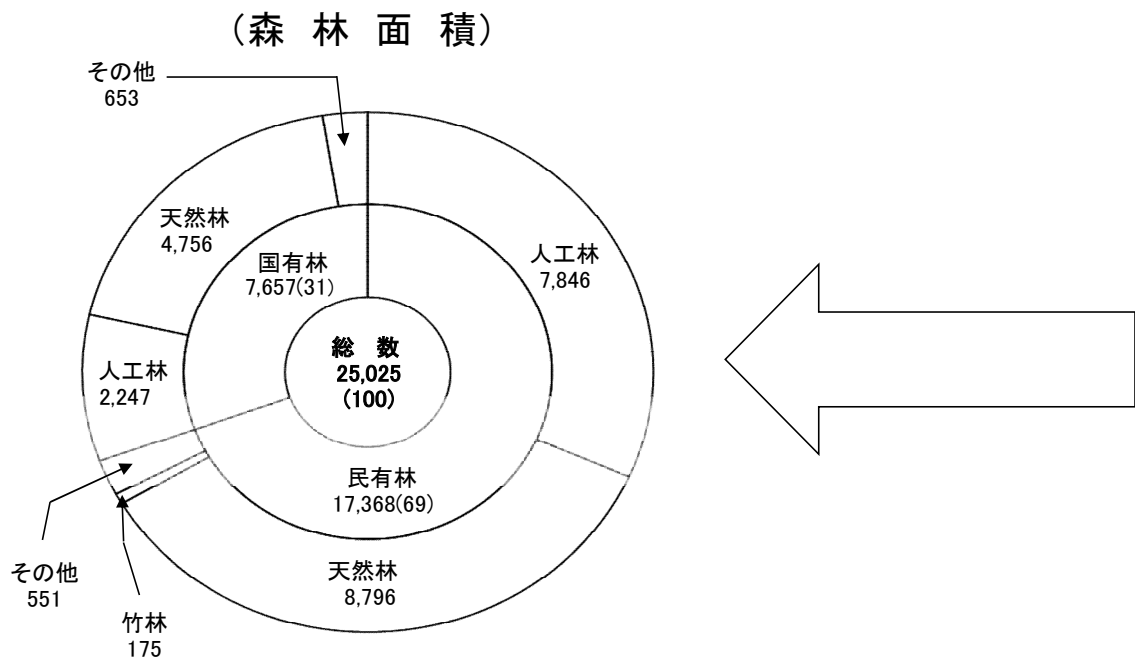
1 本県森林・林業の主要指標と地位

(令和6年3月1日)

項目	単位	本 県	全国順位	全 国	備 考
総土地面積 (A)	千ha	773	14	37,797	国土地理院 (令和5.10.1)
森林面積 (B)	千ha	585	(13)	(25,025)	地域森林計画 (令和5.3.31)、全国値及び順位は林野庁森林資源の現況 (令和4.3.31)
森林率 (B/A)	%	76	(10)	(67)	〃
森林蓄積	千m ³	193,344	(7)	(5,560,201)	〃
人工林面積 (C)	千ha	330	(8)	(10,093)	〃
人工林率 (C/B)	%	56	(12)	(40)	〃
人工林蓄積	千m ³	149,482	(4)	(3,545,494)	〃
民有林面積 (D)	千ha	408	(15)	(17,368)	〃
民有林率 (D/B)	%	70	(34)	(69)	〃
民有林蓄積	千m ³	143,223	(7)	(4,259,652)	〃
民有林人工林面積	千ha	231	(9)	(7,846)	〃
民有林人工林蓄積	千m ³	113,336	(4)	(2,991,761)	〃
林内路網密度	m / ha	39.1	7	26.8	県森林経営課 (令和5.3.31)
高性能林業機械	台	752	2	11,273	林野庁林業機械保有状況調査 (令和3年度) グラップルソーは含まない
林道舗装率	%	62.5	20	48.1	県森林経営課 (令和3.3.31)
森林保険契約面積	千ha	43	2	591	国立研究開発法人 森林研究・整備機構 森林保険センター (令和2年度末)
素材生産量	千m ³	2,031	2	22,082	農林水産省木材統計 (令和4年) ※速報値
スギ素材生産量	千m ³	1,878	1	13,238	〃
素材需要量	千m ³	1,901	3	25,954	〃
外材 (丸太) 入荷量	千m ³	7	26	3,872	〃
製材品出荷量	千m ³	994	1	8,600	〃
製材工場数	工場	122	9	3,804	〃
木材・木製品出荷額等	千万円	6,187	18	280,374	経済構造実態調査 (令和3年)
しいたけ生産量	トン	乾 360 生2,643	乾 2 生10	乾 2,034 生 69,532	林野庁特用林産基礎資料 (令和4年)
林業経営体数	経営体	1,796	2	34,001	2020年農林業センサス
林業就業者数	人	2,420	2	38,504	国勢調査 (令和2年)
森林組合数	組合	8	—	(610)	本県値は山村・木材振興課調 (令和4年度末)
森林組合員数	人	44,495	(10)	(1,475,466)	全国値は森林組合統計 (令和3年度末)
森林組合作業班員数	人	562	(2)	(13,141)	
林業産出額	千万円	3,722	4	48,429	農林水産省統計 林業産出額 (令和3年)

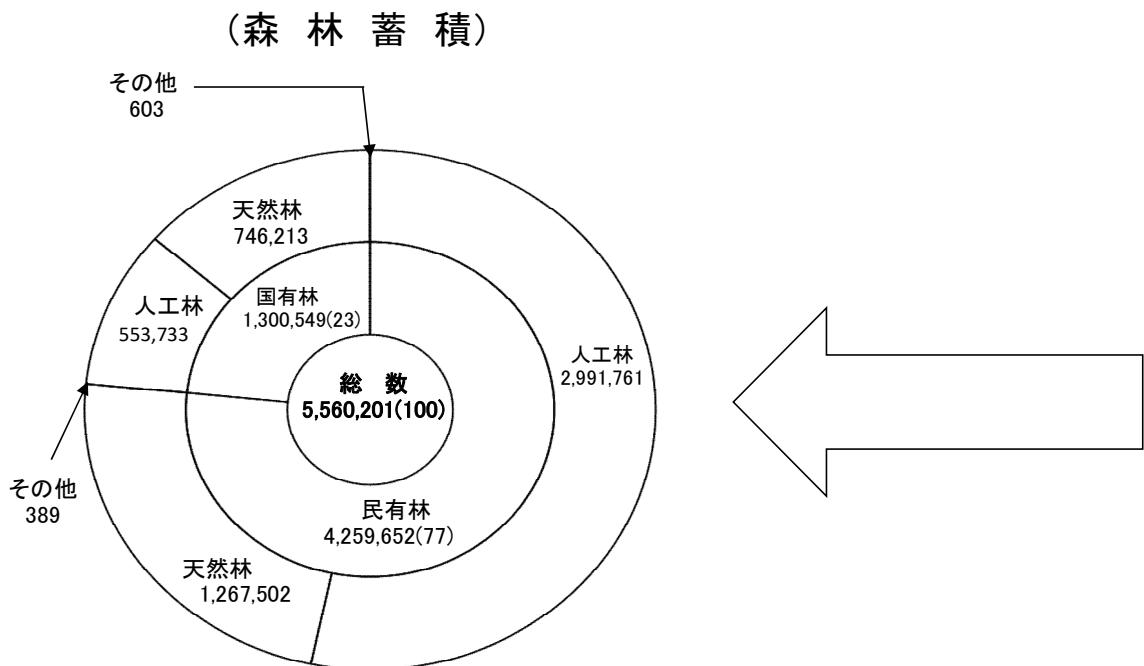
2 森林資源

森林資源一覽図

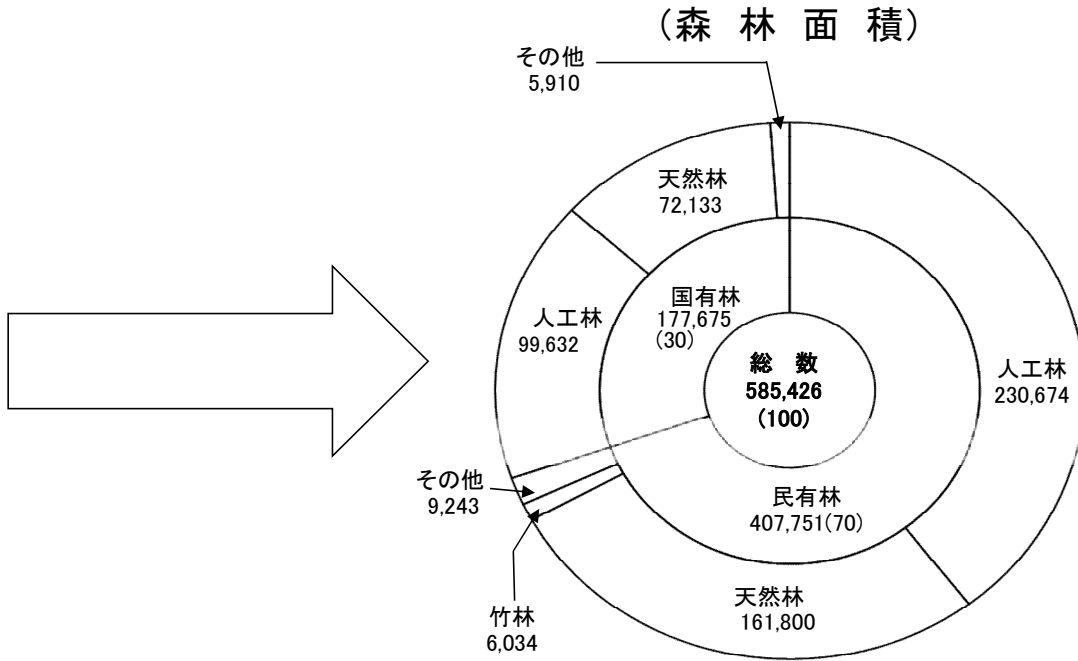


全
国

単位 { 面積: 千ha
蓄積: 千m³
(): %

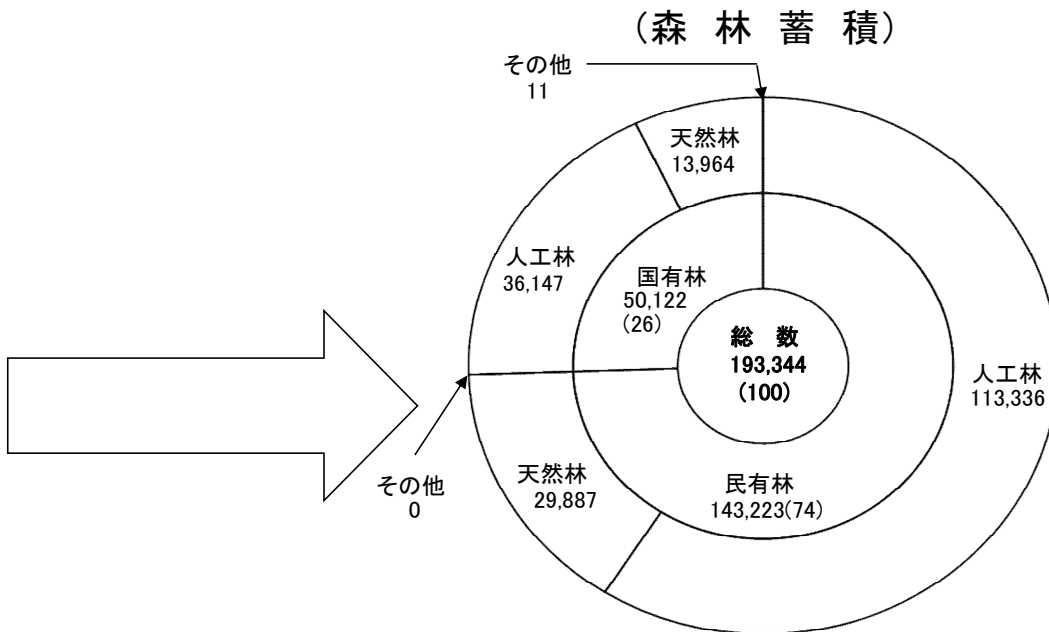


注) 令和4年3月31日現在
(林野庁「森林資源の現況」)
森林法第2条第1項に規定する森林
四捨五入の関係で総数と内訳は必ずしも一致しない



単位 { 面積: ha
蓄積: 千m³
(): %

宮
崎
県



注) 令和5年3月31日現在
森林法第2条第1項に規定する森林
四捨五入の関係で総数と内訳は必ずしも一致しない。

(1) 市町村別総面積及び森林面積（令和5年3月31日現在）

区分 市町村	森 林					
	総 数	国 有 林			その他	総 数
		総 数	林 野 庁	うち官行造林		
総 計	585,425.99	177,675.32	176,637.40	852.49	1,037.92	407,750.67
中 農 林 振 興 局 部 局	宮 崎 市	34,792.04	16,381.57	16,381.57	68.33	18,410.47
	国 富 町	7,730.72	4,336.09	4,336.09		3,394.63
	綾 町	7,600.72	4,251.80	4,251.80		3,348.92
	計	50,123.48	24,969.46	24,969.46	68.33	25,154.02
南 農 林 振 興 局 部 局	日 南 市	42,954.74	20,432.66	20,432.66		22,522.08
	串 間 市	22,684.94	8,435.00	8,414.00		21.00
	計	65,639.68	28,867.66	28,846.66		21.00
北 農 林 振 興 局 部 局	都 城 市	36,185.99	18,776.76	18,776.76		17,409.23
	三 股 町	7,926.27	2,783.58	2,783.58		5,142.69
	計	44,112.26	21,560.34	21,560.34		22,551.92
西 農 林 振 興 局 部 局	小 林 市	41,618.91	30,024.17	30,024.17		11,594.74
	えびの市	20,208.65	10,810.97	9,820.97		990.00
	高 原 町	4,184.81	1,999.55	1,999.55		2,185.26
	計	66,012.37	42,834.69	41,844.69		990.00
児 湯 農 林 振 興 局 部 局	西 都 市	33,770.73	11,373.61	11,373.61		22,397.12
	高 鍋 町	752.83	47.48	47.48		705.35
	新 富 町	1,225.85	66.57	39.65		26.92
	西米良村	25,704.72	397.94	397.94	125.81	25,306.78
	木 城 町	12,149.18	8,201.84	8,201.84		3,947.34
	川 南 町	3,208.35	1,521.73	1,521.73		1,686.62
	都 農 町	6,378.89	4,977.53	4,977.53		1,401.36
	計	83,190.55	26,586.70	26,559.78	125.81	26.92
東 杵 農 林 振 興 局 部 局	延 岡 市	73,399.27	9,375.79	9,375.79	316.91	64,023.48
	日 向 市	25,540.56	1,987.37	1,987.37	25.23	23,553.19
	門 川 町	9,936.06	16.27	16.27		9,919.79
	諸 塚 村	17,141.18	348.19	348.19		16,792.99
	椎 葉 村	50,456.93	8,605.29	8,605.29		41,851.64
	美 郷 町	40,163.95	1,064.10	1,064.10		39,099.85
	計	216,637.95	21,397.01	21,397.01	342.14	195,240.94
西 支 白 杵 庁	高 千 穂 町	19,356.06	3,037.91	3,037.91	316.21	16,318.15
	日 之 影 町	25,230.28	7,298.87	7,298.87		17,931.41
	五ヶ瀬町	15,123.36	1,122.68	1,122.68		14,000.68
	計	59,709.70	11,459.46	11,459.46	316.21	48,250.24

注) 1 森林法第2条第1項に規定する森林

注) 2 四捨五入の関係で計と内訳が一致しない箇所がある。

(単位：ha、%)

面積					行政区画 面積	森林率	区分	
民有林							市町村	
県営林	市町村営	森林整備 センター	公 社	その他				
11,801.45	27,669.95	32,253.32	7,865.22	328,160.73	773,416	75.69	総 計	
863.40	1,360.52	53.00		16,133.55	64,357	54.06	宮崎市	中 農 林 振 興 局
	312.47	10.00		3,072.16	13,063	59.18	国富町	
1,462.84	309.59	92.00		1,484.49	9,519	79.85	綾町	
2,326.24	1,982.58	155.00		20,690.20	86,939	57.65	計	部 南
4.61	1,321.55	168.00		21,027.92	53,549	80.22	日南市	南 農 林 振 興 局
96.08	337.23	47.00		13,769.63	29,492	76.92	串間市	
100.69	1,658.78	215.00		34,797.55	83,041	79.04	計	
111.88	1,337.97	113.00		15,846.38	65,336	55.38	都城市	北 農 林 振 興 局
	100.58			5,042.11	11,002	72.04	三股町	
111.88	1,438.55	113.00		20,888.49	76,338	57.79	計	
336.72	942.82	9.00		10,306.20	56,295	73.93	小林市	西 農 林 振 興 局
136.63	833.99	9.00		8,418.06	28,293	71.43	えびの市	
142.35	69.10			1,973.81	8,539	49.01	高原町	
615.70	1,845.91	18.00		20,698.07	93,127	70.88	計	県 局
1,065.09	1,363.28	1,860.57	775.65	17,332.53	43,879	76.96	西都市	児 湯 農 林 振 興 局
14.48	41.90	7.00		641.97	4,380	17.19	高鍋町	
18.74	53.48			1,087.06	6,148	19.94	新富町	
514.94	1,818.79	5,499.30	694.39	16,779.36	27,151	94.67	西米良村	
169.79	546.18	507.18	52.16	2,672.03	14,596	83.24	木城町	
	527.51	12.00		1,147.11	9,013	35.60	川南町	
	692.15			709.21	10,211	62.47	都農町	
1,783.04	5,043.29	7,886.05	1,522.20	40,369.27	115,378	72.10	計	局
1,729.40	5,783.67	7,085.00	2,170.53	47,254.88	86,802	84.56	延岡市	東 白 杵 農 林 振 興 局
420.89	1,832.61	3,007.78	1,636.18	16,655.73	33,689	75.81	日向市	
454.87	625.00	1,277.33	188.79	7,373.80	12,040	82.53	門川町	
135.47	444.95	968.69	384.43	14,859.45	18,756	91.39	諸塚村	
1,386.28	2,112.60	4,783.68	438.59	33,130.49	53,729	93.91	椎葉村	
1,242.11	3,081.54	4,285.55	776.62	29,714.03	44,884	89.48	美郷町	
5,369.02	13,880.37	21,408.03	5,595.14	148,988.38	249,900	86.69	計	局
301.90	871.63	826.08	214.73	14,103.81	23,754	81.49	高千穂町	西 支 白 杵 庁
106.87	549.43	1,070.32	294.60	15,910.19	27,767	90.86	日之影町	
1,086.11	399.41	561.84	238.55	11,714.77	17,173	88.06	五ヶ瀬町	
1,494.88	1,820.47	2,458.24	747.88	41,728.77	68,693	86.92	計	杵 庁

(森林経営課)

(2) 林野庁所管国有林の人工林・天然林別、面積・蓄積（令和5年3月31日現在）

区分 市町村	総数		立木地			
	面積	蓄積	人工林		天然	
			面積	蓄積	面積	
総計	176,637.40	50,072,962	99,101.53	36,101,723	72,112.68	
中農林振興局	宮崎市	16,381.57	5,102,237	10,821.80	3,970,282	5,068.63
	国富町	4,336.09	1,254,732	2,359.48	860,414	1,905.02
	綾町	4,251.80	1,053,707	1,324.40	473,932	2,850.69
	計	24,969.46	7,410,676	14,505.68	5,304,628	9,824.34
南那珂北諸西児湯農林振興局	日南市	20,432.66	6,402,638	13,506.80	5,266,169	6,109.79
	串間市	8,414.00	2,948,955	6,296.11	2,649,589	1,817.82
	計	28,846.66	9,351,593	19,802.91	7,915,758	7,927.61
北諸西児湯農林振興局	都城市	18,776.76	5,264,046	12,090.42	4,155,774	5,955.70
	三股町	2,783.58	768,651	1,586.86	573,951	1,130.12
	計	21,560.34	6,032,697	13,677.28	4,729,725	7,085.82
西農林振興局	小林市	30,024.17	7,952,126	16,252.47	5,550,934	12,951.58
	えびの市	9,820.97	2,732,982	6,576.60	2,111,346	2,923.00
	高原町	1,999.55	458,035	837.03	250,878	997.03
	計	41,844.69	11,143,143	23,666.10	7,913,158	16,871.61
児湯農林振興局	西都市	11,373.61	3,377,825	5,448.40	2,176,292	5,594.69
	高鍋町	47.48	5,255			45.51
	新富町	39.65	5,596	0.77	316	32.74
	西米良村	397.94	144,311	186.74	89,708	197.05
	木城町	8,201.84	2,517,538	4,454.46	1,841,156	3,544.81
	川南町	1,521.73	519,833	1,288.84	484,313	211.84
	都農町	4,977.53	1,584,251	3,270.80	1,278,715	1,621.35
	計	26,559.78	8,154,609	14,650.01	5,870,500	11,247.99
東白杵農林振興局	延岡市	9,375.79	2,290,978	3,608.38	1,123,082	5,361.68
	日向市	1,987.37	451,872	1,093.19	286,534	855.38
	門川町	16.27	1,551			13.14
	諸塚村	348.19	99,303	265.71	86,048	75.25
	椎葉村	8,605.29	2,260,375	3,396.96	1,385,153	5,110.01
	美郷町	1,064.10	282,960	425.06	146,683	613.10
	計	21,397.01	5,387,039	8,789.30	3,027,500	12,028.56
西支白杵庁	高千穂町	3,037.91	706,261	1,250.61	402,424	1,687.86
	日之影町	7,298.87	1,610,065	2,228.73	786,649	4,863.65
	五ヶ瀬町	1,122.68	276,879	530.91	151,381	575.24
	計	11,459.46	2,593,205	4,010.25	1,340,454	7,126.75

注) 1 九州森林管理局調べによる。
 2 官行造林を含む数値である。
 3 蓄積の総数に竹林の蓄積は含まない。

(単位：ha、m³)

林	無立木地		竹林		区分	
	面積	蓄積	面積	蓄積	市町村	
蓄積	面積	蓄積	面積	蓄積	市町村	
13,960,317	5,412.10	10,922	11.09	387	総計	
1,131,728	491.14	227			宮崎市	中農 林振 興局
394,318	71.59				国富町	
579,775	76.71				綾町	
2,105,821	639.44	227			計	部局
1,136,469	815.30		0.77		日南市	南農 林振 興局
299,366	298.69		1.38		串間市	
1,435,835	1,113.99		2.15		計	
1,105,293	729.89	2,979	0.75		都城市	北農 林振 興局
194,700	66.60				三股町	
1,299,993	796.49	2,979	0.75		計	
2,401,192	812.99		7.13	387	小林市	西農 林振 興局
621,636	321.37				えびの市	
205,598	165.49	1,559			高原町	
3,228,426	1,299.85	1,559	7.13	387	計	県局
1,201,533	329.46		1.06		西都市	児湯 農林 振興 局
5,255	1.97				高鍋町	
5,280	6.14				新富町	
54,603	14.15				西米良村	
676,382	202.57				木城町	
35,520	21.05				川南町	
305,536	85.38				都農町	
2,284,109	660.72		1.06		計	
1,161,739	405.73	6,157			延岡市	東白 杵農 林振 興局
165,338	38.80				日向市	
1,551	3.13				門川町	
13,255	7.23				諸塚村	
875,222	98.32				椎葉村	
136,277	25.94				美郷町	
2,353,382	579.15	6,157			計	
303,837	99.44				高千穂町	西支 白 杵庁
823,416	206.49				日之影町	
125,498	16.53				五ヶ瀬町	
1,252,751	322.46				計	

(森林経営課)

(3) 市町村別官行造林の人工林・天然林別、面積・蓄積（令和5年3月31日現在）

区分 市町村	総数		立木地		
	面積	蓄積	人工林		天然
			面積	蓄積	
総計	852.49	276,437	693.76	265,733	78.08
中農林振興局					
宮崎県綾町	68.33	24,568	65.06	24,568	
計	68.33	24,568	65.06	24,568	
南部農林振興局					
日南市					
計					
北諸農林振興局					
都城三股町					
計					
西諸農林振興局					
小林市					
えびの市					
高原町					
計					
児湯農林振興局					
西高鍋町					
新富町					
西米良村	125.81	48,061	113.67	48,061	
木城町					
川南町					
都農町					
計	125.81	48,061	113.67	48,061	
東臼杵農林振興局					
延岡市	316.91	83,402	233.25	78,072	50.50
日向市	25.23	8,649	24.95	8,649	
門川町					
諸塚村					
椎葉村					
美郷町					
計	342.14	92,051	258.20	86,721	50.50
西支臼杵庁					
高千穂町	316.21	111,757	256.83	106,383	27.58
日之影町					
五ヶ瀬町					
計	316.21	111,757	256.83	106,383	27.58

注) 九州森林管理局調べによる。

(単位：ha、m³)

林	無立木地		竹 林		区 分
	蓄 積	面 積	蓄 積	面 積	
10,704	80.65				総 計
	3.27				宮崎市中農林振興局 国富町
	3.27				綾町
					計
					日南市中農林振興局 串間市
					計
					都城市北農林振興局 三股町
					計
					小林市西農林振興局 えびの市
					計
	12.14				西都市児湯農林振興局 高鍋町
	12.14				新富町
					西米良村
					木城南町
					川南町
					都農町
					計
5,330	33.16 0.28				延岡市東白杵農林振興局 日向市
					門川村
					諸塚村
					椎葉村
					美郷町
					計
5,330	33.44				計
5,374	31.80				高千穂町西支 日之影町
					五ヶ瀬町
					計
5,374	31.80				計

(森林経営課)

(単位：ha、m³)

然 林	無 立 木 地		竹 林		区 分	
	蓄 積	面 積	蓄 積	面 積	市 町 村	
4,000	487.00				総 計	
					宮 崎 市	中 農 林 振 興 局
					国 富 町	
					綾 町	部 南 農 林 振 興 局
					計	
	1.00				日 南 市	南 那 農 林 振 興 局
	1.00				串 間 市	
					計	珂 北 農 林 振 興 局
					都 城 市	
					三 股 町	諸 島 農 林 振 興 局
					計	
	485.00				小 林 市	西 農 林 振 興 局
					え び の 市	
	485.00				高 原 町	諸 島 農 林 振 興 局
					計	
4,000	1.00				西 都 市	児 湯 農 林 振 興 局
					高 鍋 町	
					新 富 町	東 白 杵 農 林 振 興 局
					西 米 良 村	
					木 城 町	東 白 杵 農 林 振 興 局
					川 南 町	
					都 農 町	東 白 杵 農 林 振 興 局
4,000	1.00				計	
					延 岡 市	東 白 杵 農 林 振 興 局
					日 向 町	
					門 川 村	東 白 杵 農 林 振 興 局
					諸 塚 村	
					椎 葉 村	東 白 杵 農 林 振 興 局
					美 郷 町	
					計	西 支 白 杵 庁
					高 千 穂 町	
					日 之 影 町	西 支 白 杵 庁
					五 ヶ 瀬 町	
					計	西 支 白 杵 庁

(森林経営課)

(5) 民有林の人工林・天然林別、針葉樹・広葉樹別面積(令和5年3月31日現在)

区 分		総 数	人 工 林		
			計	針 葉 樹	広 葉 樹
市 町 村					
総 計		407,750.67	230,673.69	211,485.10	19,188.59
中 農 林 振 興 局	宮 崎 市	18,410.47	11,811.29	11,635.15	176.14
	国 富 町	3,394.63	1,898.07	1,849.93	48.14
	綾 町	3,348.92	2,367.36	2,317.68	49.68
	計	25,154.02	16,076.72	15,802.76	273.96
南 農 林 振 興 局	日 南 市	22,522.08	15,133.00	14,648.74	484.26
	串 間 市	14,249.94	8,271.81	7,971.19	300.62
	計	36,772.02	23,404.81	22,619.93	784.88
北 農 林 振 興 局	都 城 市	17,409.23	13,146.71	12,437.54	709.17
	三 股 町	5,142.69	3,492.10	3,343.62	148.48
	計	22,551.92	16,638.81	15,781.16	857.65
西 農 林 振 興 局	小 林 市	11,594.74	7,222.39	6,701.00	521.39
	え び の 市	9,397.68	6,157.23	5,870.56	286.67
	高 原 町	2,185.26	1,372.07	1,285.22	86.85
	計	23,177.68	14,751.69	13,856.78	894.91
児 湯 農 林 振 興 局	西 都 市	22,397.12	9,687.96	9,253.00	434.96
	高 鍋 町	705.35	282.39	273.78	8.61
	新 富 町	1,159.28	389.45	353.15	36.30
	西 米 良 村	25,306.78	11,386.75	10,782.50	604.25
	木 城 町	3,947.34	1,387.19	1,299.50	87.69
	川 南 町	1,686.62	722.76	674.10	48.66
	都 農 町	1,401.36	603.83	520.37	83.46
	計	56,603.85	24,460.33	23,156.40	1,303.93
東 臼 杵 農 林 振 興 局	延 岡 市	64,023.48	32,905.45	30,581.55	2,323.90
	日 向 市	23,553.19	13,032.36	11,646.62	1,385.74
	門 川 町	9,919.79	4,517.09	3,814.83	702.26
	諸 塚 村	16,792.99	11,354.62	9,287.48	2,067.14
	椎 葉 村	41,851.64	23,051.58	20,259.93	2,791.65
	美 郷 町	39,099.85	25,450.18	22,244.27	3,205.91
	計	195,240.94	110,311.28	97,834.68	12,476.60
西 支 臼 杵 庁	高 千 穂 町	16,318.15	7,731.55	6,812.78	918.77
	日 之 影 町	17,931.41	8,461.17	7,450.73	1,010.44
	五ヶ瀬 町	14,000.68	8,837.33	8,169.88	667.45
	計	48,250.24	25,030.05	22,433.39	2,596.66

注) 森林法第2条第1項に規定する森林

(単位：ha)

天 然 林			竹 林	無立木地	区 分	
計	針 葉 樹	広 葉 樹			市 町 村	
161,799.79	2,800.39	158,999.40	6,034.42	9,242.77	総 計	
4,960.74	101.82	4,858.92	785.36	853.08	宮 崎 市	中 農 林 振 興 局
899.85	0.29	899.56	253.15	343.56	国 富 町	
813.87	0.00	813.87	82.26	85.43	綾 町	
6,674.46	102.11	6,572.35	1,120.77	1,282.07	計	
6,163.39	5.86	6,157.53	294.77	930.92	日 南 市	南 農 林 振 興 局
5,309.54	1.03	5,308.51	64.96	603.63	串 間 市	
11,472.93	6.89	11,466.04	359.73	1,534.55	計	
3,496.03	9.64	3,486.39	489.49	277.00	都 城 市	北 農 林 振 興 局
1,465.27	0.21	1,465.06	59.43	125.89	三 股 町	
4,961.30	9.85	4,951.45	548.92	402.89	計	
3,678.75	120.00	3,558.75	357.18	336.42	小 林 市	西 農 林 振 興 局
2,820.84	47.44	2,773.40	335.46	84.15	え び の 市	
663.10	0.00	663.10	79.81	70.28	高 原 町	
7,162.69	167.44	6,995.25	772.45	490.85	計	
11,778.30	72.33	11,705.97	520.85	410.01	西 都 市	児 湯 農 林 振 興 局
256.96	0.19	256.77	117.48	48.52	高 鍋 町	
496.69	0.41	496.28	227.76	45.38	新 富 町	
13,430.51	114.65	13,315.86	179.74	309.78	西 米 良 村	
2,400.86	2.42	2,398.44	110.92	48.37	木 城 町	
736.64	1.45	735.19	167.99	59.23	川 南 町	
719.07	1.97	717.10	28.97	49.49	都 農 町	
29,819.03	193.42	29,625.61	1,353.71	970.78	計	
29,044.18	529.92	28,514.26	342.31	1,731.54	延 岡 市	東 白 杵 農 林 振 興 局
9,787.20	82.40	9,704.80	75.94	657.69	日 向 市	
5,281.80	33.35	5,248.45	44.08	76.82	門 川 町	
5,195.01	80.68	5,114.33	131.53	111.83	諸 塚 村	
18,008.46	601.65	17,406.81	430.69	360.91	椎 葉 村	
13,307.58	806.36	12,501.22	129.10	212.99	美 郷 町	
80,624.23	2,134.36	78,489.87	1,153.65	3,151.78	計	
7,730.41	65.99	7,664.42	296.82	559.37	高 千 穂 町	西 支 白
8,742.62	66.06	8,676.56	289.20	438.42	日 之 影 町	
4,612.12	54.27	4,557.85	139.17	412.06	五 ヶ 瀬 町	
21,085.15	186.32	20,898.83	725.19	1,409.85	計	

(森林経営課)

(6) 民有林の人工林・天然林別、面積・蓄積(令和5年3月31日現在)

区分 市町村	総数		立木	
	面積	蓄積	人工林	
			面積	蓄積
総計	407,750.67	143,222,529	230,673.69	113,335,601
中農林振興局				
宮崎市	18,410.47	7,910,302	11,811.29	7,019,222
国富町	3,394.63	1,275,978	1,898.07	1,121,758
綾町	3,348.92	1,517,458	2,367.36	1,379,318
計	25,154.02	10,703,738	16,076.72	9,520,298
部南農林振興局				
日南市	22,522.08	8,478,959	15,133.00	7,598,066
串間市	14,249.94	5,204,944	8,271.81	4,336,739
計	36,772.02	13,683,903	23,404.81	11,934,805
北農林振興局				
都城市	17,409.23	8,037,770	13,146.71	7,509,880
三股町	5,142.69	1,981,185	3,492.10	1,716,717
計	22,551.92	10,018,955	16,638.81	9,226,597
西農林振興局				
小林市	11,594.74	4,416,052	7,222.39	3,763,573
えびの市	9,397.68	3,687,132	6,157.23	3,153,252
高原町	2,185.26	922,829	1,372.07	807,292
計	23,177.68	9,026,013	14,751.69	7,724,117
児湯農林振興局				
西都市	22,397.12	7,108,205	9,687.96	4,946,451
高鍋町	705.35	178,371	282.39	135,871
新富町	1,159.28	269,775	389.45	186,132
西米良村	25,306.78	8,282,564	11,386.75	5,832,602
木城町	3,947.34	1,181,858	1,387.19	741,596
川南町	1,686.62	448,346	722.76	317,808
都農町	1,401.36	397,603	603.83	273,176
計	56,603.85	17,866,722	24,460.33	12,433,636
東臼杵農林振興局				
延岡市	64,023.48	21,151,163	32,905.45	15,566,982
日向市	23,553.19	7,756,008	13,032.36	5,920,243
門川町	9,919.79	2,829,757	4,517.09	1,917,237
諸塚村	16,792.99	5,663,323	11,354.62	4,653,762
椎葉村	41,851.64	13,997,854	23,051.58	10,385,272
美郷町	39,099.85	13,079,165	25,450.18	10,559,535
計	195,240.94	64,477,270	110,311.28	49,003,031
西支臼杵庁				
高千穂町	16,318.15	5,684,414	7,731.55	4,240,801
日之影町	17,931.41	5,825,338	8,461.17	4,171,689
五ヶ瀬町	14,000.68	5,936,176	8,837.33	5,080,627
計	48,250.24	17,445,928	25,030.05	13,493,117

注) 1 森林法第2条第1項に規定する森林
 2 蓄積の総数に竹林の蓄積は含まない

(単位：ha、m³、束)

地		無立木地	竹 林		区 分
天 然 林			面 積	面 積	
面 積	蓄 積	面 積			面 積
161,799.79	29,886,928	9,242.77	6,034.42	4,412,664	総 計
4,960.74	891,080	853.08	785.36	504,345	宮 崎 市
899.85	154,220	343.56	253.15	210,682	国 富 町
813.87	138,140	85.43	82.26	55,741	綾 町
6,674.46	1,183,440	1,282.07	1,120.77	770,768	計
6,163.39	880,893	930.92	294.77	228,339	日 南 市
5,309.54	868,205	603.63	64.96	42,886	串 間 市
11,472.93	1,749,098	1,534.55	359.73	271,225	計
3,496.03	527,890	277.00	489.49	349,758	都 城 市
1,465.27	264,468	125.89	59.43	54,636	三 股 町
4,961.30	792,358	402.89	548.92	404,394	計
3,678.75	652,479	336.42	357.18	232,341	小 林 市
2,820.84	533,880	84.15	335.46	290,531	え び の 市
663.10	115,537	70.28	79.81	51,503	高 原 町
7,162.69	1,301,896	490.85	772.45	574,375	計
11,778.30	2,161,754	410.01	520.85	380,986	西 都 市
256.96	42,500	48.52	117.48	87,755	高 鍋 町
496.69	83,643	45.38	227.76	140,308	新 富 町
13,430.51	2,449,962	309.78	179.74	155,202	西 米 良 村
2,400.86	440,262	48.37	110.92	72,396	木 城 町
736.64	130,538	59.23	167.99	104,264	川 南 町
719.07	124,427	49.49	28.97	17,409	都 農 町
29,819.03	5,433,086	970.78	1,353.71	958,320	計
29,044.18	5,584,181	1,731.54	342.31	292,665	延 岡 市
9,787.20	1,835,765	657.69	75.94	62,137	日 向 市
5,281.80	912,520	76.82	44.08	35,519	門 川 町
5,195.01	1,009,561	111.83	131.53	100,430	諸 塚 村
18,008.46	3,612,582	360.91	430.69	261,791	椎 葉 村
13,307.58	2,519,630	212.99	129.10	109,951	美 郷 町
80,624.23	15,474,239	3,151.78	1,153.65	862,493	計
7,730.41	1,443,613	559.37	296.82	241,186	高 千 穂 町
8,742.62	1,653,649	438.42	289.20	226,009	日 之 影 町
4,612.12	855,549	412.06	139.17	103,894	五 ヶ 瀬 町
21,085.15	3,952,811	1,409.85	725.19	571,089	計

(森林経営課)

(7) 市町村所管公有林経営形態別面積（令和5年3月31日現在）

区分 市町村	直営林	分 収						
		官行造林	部分林 (市町村)	部分林 (その他)	森林整備 センター 造 林	県行造林	市町村行 造 林	
総 計	23,655.03	479.87	2,682.36	5,104.96	1,815.66	1,257.06	1,910.13	
中 農 林 振 興 局	宮 崎 市	1,084.47	61.82	603.23	277.77			
	国 富 町	312.47		18.56	14.23	10.16		
	綾 町	290.64		43.64				
	計	1,687.58	61.82	665.43	292.00	10.16		
南 農 林 振 興 局	日 南 市	1,001.93		480.98	3,352.80			
	串 間 市	218.21		196.91	172.69			
	計	1,220.14		677.89	3,525.49			
北 農 林 振 興 局	都 城 市	1,021.18		101.63	92.83		249.32	
	三 股 町	100.58			7.22			
	計	1,121.76		101.63	100.05		249.32	
西 農 林 振 興 局	小 林 市	942.82		633.92	1,020.21			
	えびの市	787.50		144.32				
	高 原 町	69.10		43.08				
	計	1,799.42		821.32	1,020.21			
児 湯 農 林 振 興 局	西 都 市	1,086.80		94.44	5.00			
	高 鍋 町	22.28		84.31			10.21	
	新 富 町	38.89		10.57				
	西米良村	1,483.73	27.48			525.44	51.34	
	木 城 町	546.18		58.66	9.03		22.25	
	川 南 町	470.80		107.50		12.00		
	都 農 町	692.15		9.10				
	計	4,340.83	27.48	364.58	14.03	537.44	22.25	61.55
東 白 杵 農 林 振 興 局	延 岡 市	5,254.10	168.63	10.89		231.07	254.49	346.17
	日 向 市	1,815.01	25.23	27.14		28.30	47.60	
	門 川 町	572.62				152.43		52.38
	諸 塚 村	365.68			153.18	243.23		56.62
	椎 葉 村	1,031.25				153.82	6.97	1,031.99
	美 郷 町	2,726.03				196.65	325.55	99.57
	計	11,764.69	193.86	38.03	153.18	1,005.50	634.61	1,586.73
西 支 白 杵 庁	高千穂町	863.72	196.71			148.85	10.41	
	日之影町	491.34		12.28		81.76	10.57	12.53
	五ヶ瀬町	365.55		1.20		31.95	579.22	
	計	1,720.61	196.71	13.48		262.56	600.20	12.53

- 注) 1 各市町村調べによる。
 2 直営林は、土地の所有権及び施業権ともに有している森林
 3 部分林（市町村）は2者契約分収林で、部分林（その他）は3者契約分収造林である。

(単位：h a)

林			旧 慣 使用林	貸付林	その他	計	区 分	
公社造林	会 社 分収林	貸 付 分収林					市 町 村	
1,119.26	146.44	1,403.74	146.28	383.45	24.88	40,129.12	総 計	
		274.11			1.94	2,303.34	宮 崎 市	中 農 林 振 興 局
		18.95				355.42	国 富 町	
						353.23	綾 町	
		293.06			1.94	3,011.99	計	部 南
	29.80	289.82				5,155.33	日 南 市	南 農 林 振 興 局
	40.44	78.58				706.83	串 間 市	
	70.24	368.40				5,862.16	計	珂 北
		67.47				1,532.43	都 城 市	北 農 林 振 興 局
						107.80	三 股 町	
		67.47				1,640.23	計	県 西
		41.15		5.34		2,596.95	小 林 市	西 農 林 振 興 局
						978.31	え び の 市	
						112.18	高 原 町	
		41.15		5.34		3,687.44	計	県 児
		276.48				1,462.72	西 都 市	児 湯 農 林 振 興 局
		9.41				126.21	高 鍋 町	
		14.59				64.05	新 富 町	
		133.16		150.56		2,371.71	西 米 良 村	
						636.12	木 城 町	
	5.24	22.84		28.63		647.01	川 南 町	
						701.25	都 農 町	
	5.24	456.48		179.19		6,009.07	計	
372.45	27.75	9.37	146.28			6,821.20	延 岡 市	東 白 杵 農 林 振 興 局
488.67		17.60				2,449.55	日 向 市	
32.08						809.51	門 川 町	
45.41		22.65				886.77	諸 塚 村	
52.26		49.36				2,325.65	椎 葉 村	
55.39	43.21	21.72		191.01		3,659.13	美 郷 町	
1,046.26	70.96	120.70	146.28	191.01		16,951.81	計	
64.98				7.91		1,292.58	高 千 穂 町	西 支 白 杵 庁
8.02		22.62			22.94	662.06	日 之 影 町	
		33.86				1,011.78	五 ヶ 瀬 町	
73.00		56.48		7.91	22.94	2,966.42	計	

(森林経営課)

(8) 民有林主要樹種別の齡級構成（令和5年3月31日現在）

齡級	スギ(人工林)		ヒノキ(人工林)		マツ	
	面積	蓄積	面積	蓄積	面積	蓄積
1	7,462.28		38.30		11.24	
2	6,615.31		167.16		15.52	
3	5,874.24	843,491	395.14	21,640	7.55	300
4	5,307.63	1,268,758	1,251.23	127,381	6.44	543
5	5,122.59	1,702,756	2,408.73	371,207	15.49	2,304
6	3,866.70	1,682,151	1,964.80	400,827	24.96	4,562
7	3,534.11	1,781,857	1,864.12	460,984	30.17	7,351
8	6,037.56	3,391,656	1,910.93	551,729	20.31	5,478
9	11,795.87	7,212,466	3,610.40	1,173,803	51.64	16,181
10	18,594.53	12,127,809	6,603.73	2,365,767	143.10	48,215
11	28,935.77	19,825,944	7,859.15	2,933,759	515.92	182,233
12	25,425.68	18,044,074	3,800.38	1,415,265	3,009.71	1,046,125
13	19,121.69	14,200,665	1,660.03	621,760	5,517.79	1,899,155
14	10,168.83	7,823,950	775.27	289,352	1,814.46	621,586
15	3,767.82	2,874,301	276.74	99,742	463.12	155,066
16	2,037.63	1,610,966	158.08	56,606	216.95	68,364
17	1,091.58	873,942	173.93	62,568	63.88	21,183
18	522.08	430,873	135.01	49,890	28.84	9,514
19	333.82	278,250	55.10	20,026	198.89	60,976
20	183.72	154,707	67.63	24,965	30.33	10,021
21以上	162.10	134,833	63.13	23,672	52.23	15,422
計	165,961.54	96,263,449	35,238.99	11,070,943	12,238.54	4,174,579

注) 1 各流域の合計値であり、森林法第2条第1項に規定する森林

2 スギ及びヒノキは人工林のみ、マツ、クスギ・ナラ及びその他は人工林、天然林の合計である。

(単位 : ha、m³)

クヌギ・ナラ		その他		計		うち人工林	
面積	蓄積	面積	蓄積	面積	蓄積	面積	蓄積
374.83		2,507.17		10,393.82		8,284.52	
567.61	8,738	1,989.52	29,636	9,355.12	38,374	7,728.49	12,541
610.61	18,813	1,861.39	70,659	8,748.93	954,903	7,162.82	895,404
411.66	21,365	4,458.70	260,303	11,435.66	1,678,350	7,426.51	1,444,230
418.35	30,517	3,260.53	266,700	11,225.69	2,373,484	8,164.01	2,123,420
1,057.91	104,222	3,958.89	435,712	10,873.26	2,627,474	6,744.49	2,177,085
2,014.42	237,459	4,840.91	659,193	12,283.73	3,146,844	7,246.54	2,462,636
3,604.84	511,464	5,373.81	851,454	16,947.45	5,311,781	10,801.22	4,345,692
3,313.30	525,329	6,168.79	1,104,914	24,940.00	10,032,693	18,024.43	8,805,744
3,005.64	525,356	9,954.01	1,958,907	38,301.01	17,026,054	27,375.51	14,881,580
2,942.12	537,819	16,071.76	3,241,223	56,324.72	26,720,978	39,128.77	23,232,599
2,290.86	425,809	20,540.58	4,152,181	55,067.21	25,083,454	33,240.96	20,623,509
1,560.28	289,553	23,242.19	4,708,791	51,101.98	21,719,924	26,651.19	16,695,057
791.38	149,086	17,669.46	3,586,383	31,219.40	12,470,357	12,845.88	8,706,169
285.79	55,797	11,420.58	2,313,066	16,214.05	5,497,972	4,491.13	3,104,206
149.13	29,195	7,341.53	1,490,851	9,903.32	3,255,982	2,354.09	1,711,048
51.18	10,521	4,485.47	907,348	5,866.04	1,875,562	1,308.74	948,246
34.86	7,128	2,870.89	576,783	3,591.68	1,074,188	682.27	487,483
4.40	861	1,644.37	333,856	2,236.58	693,969	493.63	330,699
2.58	519	1,225.32	251,307	1,509.58	441,519	262.55	182,601
0.50	84	4,656.29	1,024,656	4,934.25	1,198,667	255.94	165,652
23,492.25	3,489,635	155,542.16	28,223,923	392,473.48	143,222,529	230,673.69	113,335,601

(森林経営課)

3 林業経営

(1) 所有規模別森林所有者数(令和5年3月31日現在) (単位：人、ha、%)

区分		総数	5ha未満	5～30ha	30～100ha	100ha以上
五ヶ瀬川 計画区	人数	21,953	(82.4) 18,095	(15.2) 3,346	(1.9) 412	(0.5) 100
	面積	112,241.94	(17.9) 20,045.27	(34.6) 38,853.57	(17.5) 19,670.73	(30.0) 33,672.37
耳川 計画区	人数	14,991	(74.5) 11,175	(20.9) 3,138	(3.7) 560	(0.8) 118
	面積	131,172.53	(9.9) 12,930.63	(29.1) 38,175.02	(20.2) 26,484.08	(40.8) 53,582.80
一ツ瀬川 計画区	人数	14,768	(91.7) 13,542	(6.3) 932	(1.6) 242	(0.4) 52
	面積	56,602.13	(14.7) 8,330.64	(21.4) 12,104.07	(21.3) 12,032.17	(42.6) 24,135.25
大淀川 計画区	人数	70,557	(98.3) 69,331	(1.5) 1,085	(0.1) 98	(0.1) 43
	面積	70,787.04	(53.0) 37,541.30	(14.6) 10,344.66	(7.2) 5,063.28	(25.2) 17,837.80
広渡川 計画区	人数	23,081	(94.4) 21,787	(5.2) 1,197	(0.3) 76	(0.1) 21
	面積	36,741.53	(45.5) 16,727.09	(31.6) 11,596.44	(10.3) 3,784.64	(12.6) 4,633.36
計	人数	145,350	(92.1) 133,930	(6.7) 9,698	(1.0) 1,388	(0.2) 334
	面積	407,545.17	(23.5) 95,574.93	(27.3) 111,073.76	(16.4) 67,034.90	(32.8) 133,861.58

(森林経営課)

- 注) 1 森林法第5条に規定する森林(地域森林計画対象森林)
 2 森林資源調査結果を基に算出した数値であり、実際の所有者数・面積を証明するものではない。
 3 構成比については、四捨五入の関係で合計が100にならない場合がある。

(2) 組織形態別経営体数

(単位：経営体)

林業経営体（国を除く）3,230			
法人化している	農 事 組 合 法 人		1
	会 社	株 式 会 社	118
		合 名 ・ 合 資 会 社	3
		合 同 会 社	5
	各 種 団 体	農 協	-
森 林 組 合 そ の 他 団 体		40 3	
そ の 他		5	
地 方 公 共 団 体 ・ 財 産 区			9
法 人 化 し て い な い			1,612
計			1,796

(2020年農林業センサス)

注) 「林業経営体」とは、下記のいずれかに該当する者をいう。

- ・保有山林の面積が3 ha以上で、調査日前5年間継続して林業作業を行った者又は調査実施年を計画期間に含む森林経営計画を策定している者
- ・受託又は立木を購入し、調査日前1年間に200 m³以上の素材生産を行った者

(3) 市町村別保有山林面積規模別林業経営体数(2020年農林業センサス)

区 分		計	保有山林なし	3ha未満	3~5ha	5~10ha	10~20ha
総 計		1,796	34	26	216	332	347
中 農 部 林 振 興 局	宮 崎 市	36	1	1	8	7	4
	国 富 町	13		4	2	3	
	綾 町	4		1	1	1	
	計	53	1	6	11	11	4
南 農 那 林 珂 振 興 局	日 南 市	91	1	2	20	26	17
	串 間 市	34	1		9	11	3
	計	125	2	2	29	37	20
北 農 諸 林 県 振 興 局	都 城 市	64	2	4	15	18	10
	三 股 町	16		2	3	3	1
	計	80	2	6	18	21	11
西 農 諸 林 県 振 興 局	小 林 市	40	6	3	8	9	7
	え び の 市	9			2	2	1
	高 原 町	6			3		2
	計	55	6	3	13	11	10
児 農 湯 林 振 興 局	西 都 市	20	1		1	4	2
	高 鍋 町	4			1	1	1
	新 富 町	6			2		3
	西 米 良 村	66		1	3	3	16
	木 城 町	8			2		1
	川 南 町	4			1	1	1
	都 農 町	6			2	2	1
	計	114	1	1	12	11	25
東 農 白 振 杵 興 局	延 岡 市	233	6	1	30	43	41
	日 向 市	76	6	1	11	15	12
	門 川 町	29		1	2		6
	諸 塚 村	143			6	19	27
	椎 葉 村	303	1	1	15	50	58
	美 郷 町	282	2	3	26	47	60
	計	1,066	15	7	90	174	204
西 支 白 杵 庁	高 千 穂 町	81	2		17	26	17
	日 之 影 町	136	2		16	25	38
	五 ケ 瀬 町	86	3	1	10	16	18
	計	303	7	1	43	67	73

注)「林業経営体」とは、下記のいずれかに該当する者をいう。

- ・保有山林の面積が3ha以上で、調査日前5年間継続して林業作業を行った者又は調査実施年を計画
- ・受託又は立木を購入し、調査日前1年間に200m³以上の素材生産を行った者

(単位：経営体)

20～30ha	30～50ha	50～100ha	100～500ha	500～1,000ha	1,000ha以上	区 分	
						市 町 村	
267	278	173	99	12	12	総 計	
4	3	1	4		3	宮崎市	中 農 部 林 振 振 興 興 局 局
		1	2		1	国富町	
		1				綾町	
4	3	3	6		4	計	
8	5	2	6	3	1	日南市	南 農 那 林 珂 振 興 振 局 局
2	4	1	3			串間市	
10	9	3	9	3	1	計	
2	4	5	4			都城市	北 農 諸 林 県 振 興 振 局 局
	3	2	1		1	三股町	
2	7	7	5		1	計	
1	1	4			1	小林市	西 農 諸 林 県 振 興 振 局 局
1			2		1	えびの市	
1						高原町	
3	1	4	2		2	計	
3	2	3	3		1	西都市	児 農 湯 林 振 振 興 興 局 局
		1	1			高鍋町	
11	9	16	7			新富村	
1	1	1	2			西米良村	
		1				木城町	
	1					川南町	
15	13	22	13		1	計	
32	39	17	18	5	1	延岡市	東 農 白 林 杵 振 興 振 局 局
11	5	7	7	1		日向市	
8	5	3	4			門川町	
30	39	20	2			諸塚村	
68	63	36	9	1	1	椎葉村	
40	57	32	14	1		美郷町	
189	208	115	54	8	2	計	
9	3	2	3	1	1	高千穂町	西 支 白 庁
13	25	11	6			日之影町	
22	9	6	1			五ヶ瀬町	
44	37	19	10	1	1	計	

(森林経営課)

期間に含む「森林経営計画」を策定している者

(4) 林業産出額

① 産出額の推移

(単位：千万円)

	昭和61年	昭和62年	昭和63年	平成元年	平成2年	平成3年
全 国	84,909	88,539	93,884	98,214	97,745	95,573
宮 崎 県	3,252	3,861	3,702	4,097	3,895	3,516

	平成4年	平成5年	平成6年	平成7年	平成8年	平成9年
全 国	88,712	87,335	82,498	76,066	78,394	71,810
宮 崎 県	2,922	3,067	2,977	3,064	3,577	3,364

	平成10年	平成11年	平成12年	平成13年	平成14年	平成15年
全 国	61,692	58,271	53,115	48,846	45,725	44,852
宮 崎 県	2,594	2,808	2,377	2,105	2,008	2,069

	平成16年	平成17年	平成18年	平成19年	平成20年	平成21年
全 国	43,471	41,705	43,232	44,167	44,544	41,262
宮 崎 県	2,149	1,944	1,997	2,292	2,227	2,177

	平成22年	平成23年	平成24年	平成25年	平成26年	平成27年
全 国	42,570	42,231	39,808	43,312	46,400	45,447
宮 崎 県	2,271	2,152	1,965	2,092	2,272	2,366

	平成28年	平成29年	平成30年	令和元年	令和2年	令和3年
全 国	47,026	48,602	50,173	49,728	48,306	54,566
宮 崎 県	2,637	2,824	2,913	2,878	2,550	3,772

(農林水産省大臣官房統計部)

注) 平成13年分より従来の「林業粗生産額」が「林業産出額」に改称

② 本県の部門別産出額

(単位：千万円)

	平成11年	平成12年	平成13年	平成14年	平成15年	平成16年	平成17年
合 計	2,808	2,377	2,105	2,008	2,069	2,149	1,944
木材生産	2,424	2,030	1,754	1,630	1,654	1,714	1,547
薪炭生産	32	31	46	40	31	26	30
栽培きの こ類生産	349	315	304	338	385	409	367
林野副産 物 採 取	3	1	0	0	0	-	-

	平成18年	平成19年	平成20年	平成21年	平成22年	平成23年	平成24年
合 計	1,997	2,292	2,227	2,177	2,271	2,152	1,965
木材生産	1,584	1,833	1,681	1,684	1,807	1,739	1,547
薪炭生産	29	27	25	29	36	29	28
栽培きの こ類生産	383	431	521	463	425	383	387
林野副産 物 採 取	-	-	-	-	2	2	3

	平成25年	平成26年	平成27年	平成28年	平成29年	平成30年	令和元年
合 計	2,092	2,272	2,366	2,637	2,824	2,913	2,878
木材生産	1,705	1,891	1,915	2,128	2,267	2,315	2,315
薪炭生産	27	22	25	22	20	17	18
栽培きの こ類生産	359	357	425	477	530	571	537
林野副産 物 採 取	2	2	2	9	8	10	8

	令和2年	令和3年
合 計	2,550	3,722
木材生産	1,977	3,217
薪炭生産	16	18
栽培きの こ類生産	547	477
林野副産 物 採 取	9	10

(農林水産省大臣官房統計部)

注) 金額は端数処理の関係で、計と内訳が一致しない場合がある。

(5) 県内総生産と林業総生産（産業別名目県内総生産）

（単位：百万円、％）

区分 年度	林業 (A)	第1次産業 (B)	第2次産業	第3次産業	全産業 (C)	林業総生産の占める割合(%)	
						対第1次産業 (A)/(B)	対全産業 (A)/(C)
H18	9,486	164,706	780,677	2,557,827	3,517,376	5.8	0.3
19	11,023	159,126	759,966	2,563,508	3,495,501	6.9	0.3
20	11,724	155,193	755,049	2,482,523	3,407,741	7.6	0.3
21	11,858	154,593	727,330	2,465,351	3,355,649	7.7	0.4
22	12,832	155,057	753,991	2,441,757	3,367,904	8.3	0.4
23	13,395	154,050	739,372	2,455,774	3,369,978	8.7	0.4
24	12,671	156,224	733,710	2,450,946	3,361,537	8.1	0.4
25	13,329	156,406	793,530	2,474,478	3,449,712	8.5	0.4
26	13,994	159,084	802,666	2,520,401	3,511,332	8.8	0.4
27	14,699	174,090	826,474	2,617,106	3,641,867	8.4	0.4
28	15,722	188,749	835,517	2,648,285	3,690,745	8.3	0.4
29	16,465	188,073	869,461	2,703,704	3,784,361	8.8	0.4
30	16,713	169,919	920,944	2,662,923	3,780,431	9.8	0.4
R元	16,673	182,478	856,767	2,659,394	3,721,858	9.1	0.4
2	15,575	179,927	897,024	2,507,510	3,602,456	8.7	0.4

（統計調査課・宮崎県県民経済計算）

注) 1 林業には狩猟業が含まれる。

2 全産業計は第1次、第2次、第3次産業の合計で輸入品に課せられる税・関税、総資本形成に係る消費税は加算控除されていない。

(6) 市町村内総生産と林業総生産（令和2年度産業別市町村内総生産）（単位：百万円）

区分 市町村	林業 (A)	第1次産業 (B)	第2次産業	第3次産業	全産業 (C)	林業総生産の占める割合(%)		
						対第1次産業 (A)/(B)	対全産業 (A)/(C)	
総計	15,575	179,927	897,024	2,507,510	3,602,456	8.66	0.43	
中部	宮崎市	1,444	16,100	182,932	1,120,076	1,325,277	8.96	0.11
	国富町	165	3,936	27,625	32,185	64,111	4.17	0.26
	綾町	127	2,784	9,186	10,271	22,358	4.56	0.57
	計	1,736	22,820	219,743	1,162,533	1,411,746	7.60	0.12
南那珂	日南市	1,145	12,837	41,024	94,276	148,904	8.91	0.77
	串間市	606	7,325	6,185	33,705	47,443	8.27	1.28
	計	1,751	20,162	47,210	127,981	196,347	8.68	0.89
北諸県	都城市	1,923	34,277	207,515	385,757	630,864	5.61	0.30
	三股町	213	2,216	9,740	36,081	48,273	9.62	0.44
	計	2,136	36,493	217,255	421,839	679,137	5.85	0.31
西諸県	小林市	744	17,523	19,165	95,834	133,231	4.25	0.56
	えびの市	326	7,959	10,703	38,823	57,803	4.10	0.56
	高原町	92	3,139	5,071	16,103	24,437	2.93	0.38
	計	1,163	28,621	34,939	150,760	215,472	4.06	0.54
児湯	西都市	577	10,022	19,569	57,272	87,291	5.75	0.66
	高鍋町	37	4,064	52,957	49,302	106,756	0.91	0.03
	新富町	48	6,498	14,726	42,826	64,339	0.72	0.07
	西米良村	505	1,037	1,664	4,507	7,244	48.60	6.96
	木城町	116	1,881	2,683	11,334	16,006	6.17	0.72
	川南町	88	10,524	18,744	27,286	56,934	0.84	0.15
	都農町	143	4,755	3,556	14,034	22,489	2.99	0.63
	計	1,514	38,781	113,898	206,560	361,059	3.90	0.42
東臼杵	延岡市	1,929	10,105	164,340	234,682	411,211	19.09	0.47
	日向市	663	10,313	71,105	126,713	209,259	6.42	0.32
	門川町	241	2,307	11,412	23,788	37,698	10.40	0.64
	諸塚村	534	959	1,285	3,613	5,893	55.64	9.05
	椎葉村	1,017	1,405	2,540	5,918	9,923	72.36	10.24
	美郷町	1,438	3,214	2,009	9,137	14,439	44.71	9.95
	計	5,821	28,304	252,692	403,851	688,423	20.57	0.85
西臼杵	高千穂町	513	2,502	3,334	23,194	29,175	20.50	1.76
	日之影町	529	962	4,091	5,140	10,248	55.05	5.16
	五ヶ瀬町	412	1,282	3,861	5,653	10,850	32.16	3.80
	計	1,455	4,746	11,287	33,988	50,272	30.64	2.89

(統計調査課・宮崎県の市町村民経済計算)

- 注) 1 林業には、狩猟業が含まれる。
 2 市町村ごとの合計は四捨五入の関係で「市町村計」とは一致しない。
 3 全産業計は第1次、第2次、第3次産業の合計で輸入品に課せられる税・関税、資本形成に係る消費税は加算控除されていない。

(7) 林家経済の分析 (全国)

保有山林階層別	世帯員数	保有山林面積			
		うち人工林	うち天然林	うち伐採跡地	
全国平均	1.78 人	6,435 a	4,638 a	1,692 a	84 a
20~50ha	1.78	3,038	2,275	708	38
50~100	1.79	6,761	4,669	1,955	117
100~500	1.81	18,726	14,042	4,455	209
500ha以上	1.59	68,163	42,350	24,806	699
育林・素材生産	1.81	6,380	4,670	1,619	70
素材生産	1.71	6,610	4,534	1,927	129

(8) 林家経済の概要 (全国)

保有山林階層別	林業所得 ①	林業粗収益	林業経営費	林業純生産	造林補助金
		②	③	④	
全国平均	1,038	3,780	2,742	1,351	648
20~50ha	671	2,168	1,497	839	326
50~100	1,314	5,549	4,235	1,976	749
100~500	2,163	7,803	5,640	2,449	2,105
500ha以上	4,634	14,415	9,781	5,695	1,314
育林・素材生産	959	3,144	2,185	1,153	609
素材生産	1,302	5,834	4,532	1,999	775

注) ①林業所得 = ②林業粗収益 - ③林業経営費
 ②林業粗収益 = 現金収入 + 家計消費 + 未処分林産物在庫増減額
 ③林業経営費 = 現金支出 + 減価償却費 + 処分差損益 + 林業生産資材在庫増減額
 ④林業純生産 = ②林業粗収益 - (③林業経営費 - 雇用労賃 - 負債利子)

保有山林階層別	立木販売収入	素材生産収入	伐採面積	植付面積	下刈面積
全国平均	207 千円	2,144 千円	232 a	21 a	195 a
20~50ha	140	1,126	106	9	162
50~100	122	3,212	368	41	251
100~500	575	4,775	576	41	262
500ha以上	2,256	8,973	579	18	139
育林・素材生産	199	1,868	191	15	199
素材生産	234	3,032	361	41	183

注) 林業所得率 = ①林業所得 ÷ ②林業粗収益 × 100

		林業用資本額	
うちその他	人工林率	固定資本額	流動資本額
21 a	72.1%	699 千円	1,209 千円
17	74.9%	605	616
20	69.1%	928	1,885
20	75.0%	576	2,667
308	62.1%	2,354	4,470
21	73.2%	572	961
20	68.6%	1,107	2,004

[資料]農林水産省大臣官房統計部「平成30年度林業経営統計調査報告」

(単位：千円)

総投下労働時間		
総数	家族労働	雇用労働
807 (20%)	653 時間	154 時間
702	614	88
1,031	745	286
824	664	160
1,348	407	941
766	646	120
931	669	262

[資料]農林水産省大臣官房統計部「平成30年度林業経営統計調査報告」

林業所得率	保有山林1ヘクタール当たり	
	純生産	林業所得
27.5%	21.0 千円	16.1 千円
31.0%	27.6	22.1
23.7%	29.2	19.4
27.7%	13.1	11.6
32.1%	8.4	6.8
30.5%	18.1	15.0
22.3%	30.2	19.7

[資料]農林水産省大臣官房統計部「平成30年度林業経営統計調査報告」

4 森林計画

(1) 地域森林計画伐採・造林計画等

森林計画区	計画期間 (年度)	伐採立木材積			造林面積	林道開設	次期編成 年 度
		針葉樹	広葉樹	計			
五ヶ瀬川	R6 ～ R15	千m ³ 5,338	千m ³ 226	千m ³ 5,564	ha 7,250	km 49.9	R10
耳川	R3 ～ R12	6,158	396	6,554	7,816	56.2	R7
一ツ瀬川	R4 ～ R13	2,028	73	2,101	3,031	11.4	R8
大淀川	R5 ～ R14	3,866	73	3,939	5,517	21.7	R9
広渡川	R2 ～ R11	2,622	129	2,751	3,559	26.8	R6

(森林経営課)

注) 五ヶ瀬川地域森林計画書及び広渡川外3地域森林計画変更計画書策定現在。
伐採立木材積は、主伐・間伐の総数。
造林面積は、人工造林・天然更新の合計（育成複層林を含む）

(2) 市町村森林整備計画樹立市町村

森林計画区	市 町 村	計画期間	次期樹立年度
五ヶ瀬川 計 画 区	高千穂町 日之影町 五ヶ瀬町 延岡市 4市町	R6 ~ R15	R10
耳 川 計 画 区	日向市 門川町 諸塚村 椎葉村 美郷町 5市町村	R3 ~ R12	R7
一ツ瀬川 計 画 区	西都市 高鍋町 新富町 西米良村 木城町 川南町 都農町 7市町村	R4 ~ R13	R8
大淀川 計 画 区	宮崎市 国富町 綾町 小林市 えびの市 高原町 都城市 三股町 8市町	R5 ~ R14	R9
広渡川 計 画 区	日南市 串間市 2市	R2 ~ R11	R6
合 計	26市町村		

(森林経営課)

(3)-1 市町村別森林経営計画認定状況(令和5年3月31日現在)

区 分 市 町 村		総 数 (属人+林班+区域)		属人計画					
		件 数 面 積		総 数		大臣認定		知事認定	
				件 数	面 積	件 数	面 積	件 数	面 積
総 計		246	190,875	17	23,862	7	8,951	5	12,043
中 農 林 振 興 部 局	宮 崎 市	(23)	5,307	(6)	1,869	(3)	199	(2)	702
	国 富 町	(1)	555		-		-		-
	綾 町	(4)	1,700		-		-		-
	計	(28)	7,562	(6)	1,869	(3)	199	(2)	702
南 農 林 振 興 部 局	日 南 市	(9)	6,205	(2)	592	(2)	592		-
	串 間 市	(12)	8,615	(2)	170	(1)	53	(1)	117
	計	(20)	14,820	(3)	762	(2)	645	(1)	117
北 農 林 振 興 部 局	都 城 市	(26)	9,189	(3)	957	(2)	636		-
	三 股 町	(7)	2,009		-		-		-
	計	(33)	11,198	(3)	957	(2)	636		-
西 農 林 振 興 部 局	小 林 市	(10)	2,825	(1)	57	(1)	57		-
	えびの市	9	5,043	1	586		-		-
	高 原 町	3	224		-		-		-
	計	(22)	8,092	(2)	643	(1)	57		-
児 湯 農 林 振 興 部 局	西 都 市	(13)	7,812	(2)	1,130	(1)	160	(1)	970
	高 鍋 町		-		-		-		-
	新 富 町	(1)	98		-		-		-
	西米良村	(18)	10,080	(2)	1,048	(1)	299	(1)	749
	木 城 町	(3)	341	(1)	53		-	(1)	53
	川 南 町	1	403		-		-		-
	都 農 町	1	246		-		-		-
	計	(35)	18,979	(3)	2,231	(2)	459	(1)	1,772
東 白 杵 農 林 振 興 部 局	延 岡 市	(42)	26,598	(3)	3,225	(1)	331	(2)	2,894
	日 向 市	(16)	9,866	(2)	2,049	(1)	47	(1)	2,003
	門 川 町	(9)	7,775	(1)	218		-	(1)	218
	諸 塚 村	(8)	15,658	(4)	2,567	(1)	1,391	(2)	440
	椎 葉 村	(9)	19,527	(3)	5,409	(2)	4,844	(1)	565
	美 郷 町	(17)	30,039	(6)	2,494	(3)	305	(2)	1,931
	計	(91)	109,462	(9)	15,962	(4)	6,918	(3)	8,050
西 支 白 杵 庁	高千穂町	(11)	6,729	(3)	330	(1)	6	(2)	324
	日之影町	(12)	7,059	(3)	791	(1)	10	(2)	782
	五ヶ瀬町	(12)	6,974	(3)	318	(1)	22	(2)	296
	計	(29)	20,762	(3)	1,440	(1)	38	(2)	1,402

注) 四捨五入の関係で計と内訳が一致しない箇所がある。

大臣及び知事認定件数()書きは、複数の市町村にまたがるため、件数の総計は一致しない。

林班計画と区域計画を合わせた計画が、属地計画。

(単位：件、ha)

市町村認定		林班計画						区 分 市 町 村	
		総 数		知事認定		市町村認定			
件 数	面 積	件 数	面 積	件 数	面 積	件 数	面 積		
5	2,868	95	70,460	1	1,076	94	69,384	総 計	
1	968	(10)	1,829	(1)	1,076	9	753	宮崎市	中農 林振 興局
	-		-		-		-	国富町	
	-	(1)	1,081		-	1	1,081	綾町	
1	968	(11)	2,910	(1)	1,076	10	1,834	計	
	-	-	-		-	-	-	日南市	南農 林振 興局
	-	-	-		-	-	-	串間市	
-	-	-	-		-	-	-	計	
1	321	23	8,232		-	23	8,232	都城市	北農 林振 興局
	-	7	2,009		-	7	2,009	三股町	
1	321	30	10,242		-	30	10,242	計	
	-	1	1		-	1	1	小林市	西農 林振 興局
1	586	4	3,732		-	4	3,732	えびの市	
	-	1	2		-	1	2	高原町	
1	586	6	3,735		-	6	3,735	計	
	-	9	6,534		-	9	6,534	西都市	児湯 農林 振興 局
	-	-	-		-		-	高鍋町	
	-	-	-		-		-	新富町	
	-	1	2,413		-	1	2,413	西米良村	
	-	2	288		-	2	288	木城町	
	-	-	-		-		-	川南町	
	-	-	-		-		-	都農町	
-	-	12	9,235		-	12	9,235	計	
	-	4	507		-	4	507	延岡市	
	-	-	-		-		-	日向市	
	-	2	1,383		-	2	1,383	門川町	
1	735	-	-		-		-	諸塚村	
	-	1	353		-	1	353	椎葉村	
1	258	11	27,545		-	11	27,545	美郷町	
2	993	18	29,788		-	18	29,788	計	
	-	5	5,012		-	5	5,012	高千穂町	西支 白 林
	-	4	2,883		-	4	2,883	日之影町	
	-	9	6,656		-	9	6,656	五ヶ瀬町	
-	-	18	14,551		-	18	14,551	計	

(森林経営課)

森林計画 5

(3)-2 市町村別森林経営計画認定状況(令和5年3月31日現在)

(単位:人、ha)

区分 市町村		区域計画					
		総数		知事認定		市町村認定	
		件数	面積	件数	面積	件数	面積
総計		134	96,553	-	-	134	96,553
中部農林振興局	宮崎市	7	1,609	-	-	7	1,609
	国富町	1	555	-	-	1	555
	綾町	3	619	-	-	3	619
	計	11	2,783	-	-	11	2,783
南部農林振興局	日南市	7	5,613	-	-	7	5,613
	串間市	10	8,445	-	-	10	8,445
	計	17	14,058	-	-	17	14,058
北諸農林振興局	都城市	-	-	-	-	-	-
	三股町	-	-	-	-	-	-
	計	-	-	-	-	-	-
西部農林振興局	小林市	8	2,768	-	-	8	2,768
	えびの市	4	725	-	-	4	725
	高原町	2	222	-	-	2	222
	計	14	3,715	-	-	14	3,715
児湯農林振興局	西都市	2	148	-	-	2	148
	高鍋町	-	-	-	-	-	-
	新富町	1	98	-	-	1	98
	西米良村	15	6,619	-	-	15	6,619
	木城町	-	-	-	-	-	-
	川南町	1	403	-	-	1	403
	都農町	1	246	-	-	1	246
計	20	7,514	-	-	20	7,514	
東臼杵農林振興局	延岡市	35	22,866	-	-	35	22,866
	日向市	14	7,817	-	-	14	7,817
	門川町	6	6,174	-	-	6	6,174
	諸塚村	4	13,091	-	-	4	13,091
	椎葉村	5	13,765	-	-	5	13,765
	美郷町	-	-	-	-	-	-
	計	64	63,713	-	-	64	63,713
西支臼杵庁	高千穂町	3	1,386	-	-	3	1,386
	日之影町	5	3,385	-	-	5	3,385
	五ヶ瀬町	-	-	-	-	-	-
	計	8	4,771	-	-	8	4,771

(森林経営課)

注) 四捨五入の関係で計と内訳が一致しない箇所がある。

(4) 市町村別民有林推計伐採状況 (令和4年度)

(単位: ha、百m³)

区分 市町村	総数		針葉樹 (主伐)		広葉樹 (主伐)		針葉樹 (間伐)		
	面積	材積	面積	材積	面積	材積	面積	材積	
総計	5,590	22,984	2,875	20,296	280	542	2,435	2,146	
中農 林振 興局	宮崎市	338	1,864	269	1,803	4	8	65	53
	国富町	44	278	39	274	0	0	5	4
	綾町	60	349	47	335	2	4	11	10
	計	442	2,491	355	2,412	6	12	81	67
南農 林振 興局	日南市	379	2,043	287	1,917	48	91	44	35
	串間市	299	1,524	213	1,421	33	62	53	41
	計	678	3,567	500	3,338	81	153	97	76
北農 林振 興局	都城市	334	1,999	273	1,923	22	42	39	34
	三股町	66	215	25	178	1	2	40	35
	計	400	2,214	298	2,101	23	44	79	69
西農 林振 興局	小林市	214	847	103	732	18	35	93	80
	えびの市	166	733	95	670	3	6	68	57
	高原町	37	249	35	245	2	4	0	0
	計	417	1,829	233	1,647	23	45	161	137
児湯 農林 振興 局	西都市	145	564	66	485	8	15	71	64
	高鍋町	9	44	6	40	2	4	1	0
	新富町	6	36	5	34	1	2	0	0
	西米良村	137	622	84	571	4	8	49	43
	木城町	20	115	14	104	6	11	0	0
	川南町	36	129	15	109	2	4	19	16
	都農町	187	519	54	396	5	9	128	114
	計	540	2,029	244	1,739	28	53	268	237
東白 杵農 林振 興局	延岡市	1,210	3,440	367	2,653	33	65	810	722
	日向市	307	880	95	690	2	4	210	186
	門川町	125	437	51	364	6	12	68	61
	諸塚村	293	973	110	808	1	3	182	162
	椎葉村	254	923	106	779	10	20	138	124
	美郷町	440	2,132	268	1,958	18	36	154	138
	計	2,629	8,785	997	7,252	70	140	1,562	1,393
西支 白杵 庁	高千穂町	160	653	76	556	21	41	63	56
	日之影町	163	572	64	468	15	29	84	75
	五ヶ瀬町	161	844	108	783	13	25	40	36
	計	484	2,069	248	1,807	49	95	187	167

(森林経営課)

5 木製材

(1) 素材需給の推移

(ア) 需要量

用途 年次	総 数						製 材 用		
	総 数		県内需要		県外需要		総 数		県内 実数
	実数	指数	実数	指数	実数	指数	実数	指数	
昭和45年	2,142	127	1,679	111	463	266	1,080	119	943
50	1,687	100	1,513	100	174	100	906	100	828
55	1,627	96	1,464	97	163	94	1,012	112	903
60	1,586	94	1,445	96	141	81	995	110	901
平成 2	1,691	100	1,532	101	159	91	1,272	140	1,145
7	1,529	91	1,337	88	192	110	1,336	147	1,189
12	1,359	81	1,159	77	200	115	1,242	137	1,067
17	1,422	84	1,170	77	252	145	1,303	144	1,083
22	1,712	101	1,297	86	415	239	1,473	163	1,171
24	1,768	105	1,361	90	407	234	1,533	169	1,197
25	1,887	112	1,422	94	465	267	1,679	185	1,293
26	1,865	111	1,412	93	453	260	1,663	184	1,282
27	2,049	121	1,643	109	406	233	1,788	197	1,465
28	2,323	138	1,880	124	443	255	2,014	222	1,641
29	2,270	135	1,888	125	382	220	1,992	220	1,688
30	2,266	134	1,862	123	404	232	2,089	231	1,760
令和 元	2,417	143	1,971	130	446	256	2,258	249	1,874
2	2,270	135	1,882	124	388	223	2,119	234	1,779
3	2,516	149	1,911	126	605	348	2,291	253	1,831

注 1) 指数は昭和50年を100とする。

注 2) 令和 4 年は木材需給報告書が未公表であるため、令和 3 年が最新値である。

(イ) 供給量

用途 年次	総 数						製 材 用		
	総 数		県内生産量		輸移入量		県内 生産量	輸移入量	
	実数	指数	実数	指数	国産材	外材		総 数	国産材
昭和45年	2,142	127	1,797	133	219	126	896	184	63
50	1,687	100	1,349	100	171	167	678	228	67
55	1,627	96	1,354	100	89	184	779	223	69
60	1,586	94	1,367	101	107	112	803	192	80
平成 2	1,691	100	1,363	101	130	198	987	285	103
7	1,529	91	1,284	95	122	123	1,094	242	119
12	1,359	81	1,161	86	113	85	1,048	194	109
17	1,422	84	1,255	93	122	45	1,153	150	105
22	1,712	101	1,548	115	135	29	1,314	159	130
24	1,768	105	1,571	116	171	26	1,346	187	161
25	1,887	112	1,713	127	152	22	1,514	165	143
26	1,865	111	1,683	125	157	25	1,488	175	150
27	2,049	121	1,787	132	234	28	1,526	262	x
28	2,323	138	1,982	147	311	30	1,673	341	x
29	2,270	135	1,964	146	279	27	1,712	280	x
30	2,266	134	1,925	143	322	19	1,753	336	x
令和 元	2,417	143	1,999	148	394	24	1,850	408	x
2	2,270	135	1,879	139	377	14	1,772	347	x
3	2,516	149	2,131	158	365	20	1,919	372	x

注 1) 指数は昭和50年を100とする。

注 2) 令和 4 年は木材需給報告書が未公表であるため、令和 3 年が最新値である。

(単位：千m³)

県外 実数	パルプ・チップ用				その他用			
	総 数		県内 実数	県外 実数	総 数		県内 実数	県外 実数
	実数	指数			実数	指数		
137	1,040	137	718	322	22	96	18	4
78	758	100	667	91	23	100	18	5
109	602	79	548	54	13	57	13	—
94	583	77	536	47	8	35	8	—
127	412	54	380	32	7	30	7	0
147	187	25	142	45	6	26	6	0
175	111	15	92	19	6	26	0	6
220	102	13	87	15	17	74	0	17
302	160	21	126	34	79	343	0	79
336	190	25	164	26	45	196	0	45
386	162	21	129	33	46	200	0	46
381	147	19	130	17	55	239	0	55
323	193	25	178	15	68	296	0	68
373	227	30	227	0	82	357	12	70
304	x	—	x	x	x	—	x	x
329	x	—	x	x	x	—	x	x
384	x	—	x	x	x	—	x	x
340	67	30	59	8	x	—	x	x
460	x	—	x	x	x	—	x	x

(山村・木材振興課)

(単位：千m³)

外 材	パルプ・チップ用				その他用				輸入 材率 (%)
	県 内 生産量	輸移入量			県 内 生産量	輸移入量			
		総 数	国産材	外 材		総 数	国産材	外 材	
121	881	159	156	3	20	2	—	2	5.9
161	654	104	99	5	17	6	5	1	9.9
164	565	37	17	20	10	3	3	—	11.3
112	556	27	27	—	8	—	—	—	7.1
182	369	43	27	16	7	—	—	—	11.7
123	184	3	3	0	6	—	—	—	8.0
85	107	4	4	—	6	—	—	—	6.3
45	85	17	17	—	17	—	—	—	3.2
29	155	5	5	—	79	—	—	—	1.7
26	180	10	10	—	45	—	—	—	1.5
22	153	9	9	—	46	—	—	—	1.2
25	140	7	7	—	55	—	—	—	1.3
x	193	x	x	—	68	—	—	—	1.4
x	227	x	x	—	82	—	—	—	1.3
x	174	x	x	—	78	x	x	x	1.2
x	81	—	—	—	91	x	x	x	0.8
x	77	—	—	—	72	x	x	x	1.0
x	67	—	—	—	40	x	x	x	0.6
x	48	x	x	—	164	x	x	x	0.8

(山村・木材振興課)

木製材 3

(2) 素材生産量

(ア) 樹種別素材生産量

年次	樹種		総数		針葉樹			
	実数	指数	実数	指数	アカマツ・クロマツ		スギ	
	実数	指数	実数	指数	実数	指数	実数	指数
昭和45年	1,797	133	829	119	152	132	409	100
50	1,349	100	696	100	115	100	411	100
55	1,354	100	767	110	81	70	507	123
60	1,367	101	789	113	103	90	526	128
平成 2	1,363	101	974	140	74	64	777	189
7	1,284	95	1,118	161	85	74	938	228
12	1,161	86	1,083	156	37	32	969	236
17	1,255	93	1,196	172	12	10	1,105	269
22	1,548	115	1,470	211	17	15	1,374	334
24	1,571	116	1,498	215	16	14	1,404	342
25	1,713	127	1,651	237	11	10	1,564	381
26	1,683	125	1,614	232	9	8	1,533	373
27	1,787	132	1,735	249	8	7	1,638	399
28	1,982	147	1,934	278	5	4	1,858	452
29	1,964	146	1,908	274	8	7	1,810	440
30	1,925	143	1,881	270	6	5	1,790	436
令和 元	1,999	148	1,951	280	4	3	1,854	451
2	1,879	139	1,839	264	4	3	1,739	423
3	2,131	158	2,115	304	1	1	2,019	491
4	2,031	151	2,011	289	5	4	1,878	457

注1) 指数は昭和50年を100とする。

注2) 令和4年は速報値である。

(イ) 用途別素材生産量

年次	樹種		総数		製材用		パルプ用		木材チップ用	
	実数	指数	実数	指数	実数	指数	実数	指数	実数	指数
昭和45年	1,797	133	896	132	407	323	474	90		
50	1,349	100	678	100	126	100	528	100		
55	1,354	100	779	115	36	29	529	100		
60	1,367	101	803	118	26	21	530	100		
平成 2	1,363	101	987	146	27	21	342	65		
7	1,284	95	1,094	161	25	20	159	30		
12	1,161	86	1,048	155	11	9	96	18		
17	1,255	93	1,153	170	—	—	85	16		
22	1,548	115	1,314	194	—	—	155	29		
24	1,571	116	1,346	199	—	—	180	34		
25	1,713	127	1,514	223	—	—	153	29		
26	1,683	125	1,488	219	—	—	140	27		
27	1,787	132	1,526	225	—	—	193	37		
28	1,982	147	1,673	247	—	—	227	43		
29	1,964	146	1,712	253	—	—	174	33		
30	1,925	143	1,753	259	—	—	81	15		
令和 元	1,999	148	1,850	273	—	—	77	15		
2	1,879	139	1,772	261	—	—	67	13		
3	2,131	158	1,919	283	—	—	48	9		
4	2,031	151	1,869	276	—	—	66	13		

注1) 指数は昭和50年を100とする。

注2) 令和4年は速報値である。

(単位：千m³)

ヒノキ		モミ・ツガ		その他の針葉樹		広葉樹	
実数	指数	実数	指数	実数	指数	実数	指数
147	143	106	216	15	83	968	148
103	100	49	100	18	100	653	100
119	116	49	100	11	61	587	90
109	106	44	90	7	39	578	89
94	91	26	53	3	17	389	60
80	78	10	20	5	28	166	25
74	72	3		4		78	12
69	67	10		15		59	9
78	76	1		1		78	12
77	75	1		1		73	11
75	73	1		1		62	9
70	68	2		3		69	11
88	85	1		1		52	8
69	67	2		3		48	7
88	85	1		1		56	9
85	83	—		—		44	7
93	90	—		—		48	7
96	93	—		—		40	6
94	91	1		1		16	2
128	124	—		—		20	3

(山村・木材振興課)

(単位：千m³)

合板用		その他用	
実数	指数	実数	指数
2	200	18	113
1	100	16	100
—	—	10	63
0	0	8	50
0	0	7	44
0	0	6	38
0	0	6	38
17	1,700	—	—
79	7,900	—	—
45	4,500	—	—
46	4,600	—	—
55	5,500	—	—
68	6,800	—	—
82	8,200	—	—
78	7,800	—	—
91	9,100	—	—
72	7,200	—	—
40	4,000	—	—
164	16,400	—	—
96	9,600	—	—

(山村・木材振興課)

(3) 製材工場の生産性指標の推移

区分 年次	1工場当たり出力数 (kw)			原木消費					
	全国	九州	本県	1工場当たり (千m ³)			従業員1人当たり (m ³)		
				全国	九州	本県	全国	九州	本県
昭和45年	45.9	39.4	48.9	2.3	2.1	2.3	224	186	162
50	60.9	50.1	58.1	2.2	2.0	1.9	232	189	160
55	69.2	61.1	73.7	2.3	2.1	2.0	265	206	163
60	70.9	62.4	75.0	2.1	1.9	2.2	288	241	223
平成 2	77.9	70.3	93.8	2.5	2.5	3.1	344	299	293
7	84.0	79.5	107.0	2.5	2.5	3.5	348	316	331
12	88.9	88.4	139.0	2.2	2.4	3.9	356	343	405
17	95.1	97.6	163.1	2.3	2.7	5.3	419	419	518
22	107.2	46.0	242.2	2.4	3.3	6.9	469	527	608
24	113.9	130.8	262.5	2.7	3.8	7.6	510	590	656
25	117.6	137.6	288.5	3.0	4.2	8.6	557	637	713
26	119.7	138.0	287.0	3.0	4.3	8.6	549	634	721
27	125.3	145.2	317.2	3.1	4.4	9.7	554	661	809
28	126.3	147.6	324.6	3.4	4.9	11.4	591	715	856
29	131.4	150.1	323.5	3.5	5.1	11.8	—	—	—
30	136.4	159.8	322.4	3.6	5.9	12.6	—	—	—
令和 元	141.4	174.1	370.6	3.8	6.1	13.2	—	—	—
2	145.9	180.3	403.5	3.6	6.0	13.8	—	—	—
3	186.8	190.7	414.3	4.2	6.9	15.2	—	—	—
4	166.9	201.7	426.4	4.2	6.7	14.7	—	—	—

注) 令和4年は速報値である。

(4) 製材品の需給

樹種 年次	総需要量	県内	
		需 要	計
昭和45年	744	356	356
50	650	382	382
55	711	434	434
60	690	343	343
平成 2	845	409	409
7	880	411	411
12	760	327	327
17	703	272	272
22	701	225	225
24	677	226	226
25	749	246	246
26	710	241	241
27	801	229	229
28	945	257	257
29	969	261	261
30	973	250	250
令和 元	955	261	261
2	972	276	276
3	1,006	276	276

注) 令和4年は木材需給報告書が未公表であるため、令和3年が最新値である。

量			製 品 生 産 量								
1 kw 当たり (m ³)			1 工場当たり (千m ³)			従業員 1 人当たり (m ³)			1 kw 当たり (m ³)		
全国	九州	本県	全国	九州	本県	全国	九州	本県	全国	九州	本県
51	53	46	1.7	1.7	1.7	166	149	124	37	43	35
36	39	32	1.6	1.5	1.5	166	143	123	26	30	25
33	34	28	1.7	1.6	1.5	190	159	123	24	26	21
30	31	30	1.5	1.5	1.7	204	186	167	21	24	22
33	35	33	1.8	1.9	2.4	240	224	223	23	27	25
30	32	32	1.7	1.9	2.5	235	231	237	20	23	23
25	27	28	1.5	1.7	2.7	232	240	284	16	19	20
24	28	32	1.5	1.9	3.5	269	291	345	15	19	22
22	28	29	1.4	2.0	3.9	282	330	343	13	17	16
24	29	29	1.6	2.2	4.3	295	337	373	14	16	17
26	30	30	1.8	2.4	5.2	321	370	426	15	18	18
25	31	30	1.8	2.5	5.0	317	361	420	15	18	17
25	30	30	1.8	2.5	5.5	314	384	459	14	18	17
27	33	35	1.9	2.8	6.3	332	411	475	15	19	19
27	34	37	1.9	3.0	6.6	—	—	—	15	20	21
27	37	39	2.0	3.0	6.7	—	—	—	15	19	21
27	35	36	2.1	3.2	7.2	—	—	—	15	18	19
25	33	34	2.0	3.0	7.0	—	—	—	14	16	17
22	36	37	2.3	3.4	8.1	—	—	—	12	18	20
25	33	34	2.3	3.3	7.9	—	—	—	14	16	19

(山村・木材振興課)

(単位：千m³)

需 要		県 外 需 要
供	給	
県 産 製 品	輸 移 入 製 品	
330	26	388
360	22	268
394	40	277
316	27	347
377	32	436
364	47	469
287	40	433
	272	431
	225	476
	226	451
	246	503
	241	469
	229	572
	257	688
	261	708
	250	723
	261	694
	276	696
	276	730

(山村・木材振興課)

(5) 製材工場の年次別状況

年	工場数	出力数 (kw)	原木消費量 (千m ³)	製材品生産量 (千m ³)	製材品出荷量 (千m ³)	従業員数 (人)
昭和45年	404	19,769	916	701	718	5,642
50	432	25,106	814	627	628	5,082
55	435	32,041	890	671	671	5,465
60	397	29,760	891	668	663	4,002
平成 2	363	34,062	1,133	864	813	3,873
7	341	36,486	1,178	845	833	3,564
12	270	37,520	1,048	734	720	2,588
17	207	33,768	1,091	727	703	2,105
22	169	40,933	1,174	663	701	1,931
25	150	43,273	1,294	774	749	1,816
26	149	42,769	1,275	743	710	1,769
27	149	47,269	1,438	816	801	1,777
28	145	47,065	1,650	916	945	1,927
29	143	46,263	1,693	950	969	—
30	141	45,465	1,774	950	973	—
令和 元	139	51,507	1,839	997	955	—
2	132	53,256	1,817	919	972	—
3	120	49,718	1,823	974	1,006	—
4	122	52,019	1,788	966	994	—

注) 令和4年は速報値である。

(山村・木材振興課)

(6) 出力階層別工場数

階層 年	総数	出力階層別				
		7.5~ 22.5kw未満	22.5~ 37.5kw未満	37.5~ 75.0kw未満	75.0~ 150.0kw未満	150.0kw以上
昭和45年	404	123	93	118	53	17
50	432	105	104	135	56	32
55	435	69	109	144	65	48
60	397	69	85	126	59	58
平成 2	363	56	68	111	66	62
7	341	12	85	109	73	62
12	270	17	48	82	61	62
17	207	14	25	59	47	62
22	169	7	24	36	38	64
25	150	7	15	27	35	66
26	149	7	16	25	36	65
27	149	7	16	22	38	66
28	145	6	14	23	37	65
階層 年	総数	出力階層別				
		7.5~ 75.0kw未満	75.0~ 300.0kw未満	300.0kw 以上	うち10,000kw以上	
29	143	43	62	38	9	
30	141	42	63	36	9	
令和 元	139	37	66	36	9	
2	132	30	64	38	10	
3	120	25	58	37	11	
4	122	26	59	37	10	

注1) 平成29年度調査から、出力階層区分が変更となっている。

(山村・木材振興課)

注2) 令和4年は速報値である。

(7) 製材品出荷量の推移

(7) 用途別出荷量

(単位：千m³)

年	総数	建築	土木・建設	木箱仕組板 ・梱包用	家具・建具	その他
昭和45年	718	523	22	92	22	59
50	628	469	12	82	22	43
55	671	512	17	74	24	44
60	663	514	13	74	16	46
平成 2	813	632	17	105	19	40
7	833	702	13	67	14	37
12	720	626	15	55	2	22
17	703	643	16	28	1	15
22	701	615	32	36	1	17
23	723	615	37	47	4	20
24	677	591	35	40	1	10
25	749	652	45	40	1	11
26	710	599	47	52	1	11
27	801	692	49	46	1	13
28	945	825	50	47	2	21
29	969	849	59	42	2	17
30	973	811	49	86	3	24
令和 元	955	803	55	73	3	21
2	972	841	29	76	13	13
3	1,006	904	30	48	5	19
4	994	918	23	30	—	23

注) 令和4年は速報値である。

(山村・木材振興課)

(4) 出荷先別出荷量

(単位：千m³)

出荷先 年	総数	県内	県外小計	首都圏	中京	関西圏	九州	沖縄	その他
昭和45年	718	330	388	49	6	141	131	34	27
50	628	360	268	28	6	77	117	29	11
55	671	394	277	22	6	56	149	31	13
60	663	316	347	29	8	46	199	42	23
平成 2	813	377	436	48	11	53	252	43	29
7	833	364	469	70	8	60	257	50	24
12	720	287	433	51	14	52	248	44	24
17	703	272	431	31	18	36	257	45	44
22	701	225	476	41	31	62	272	35	35
24	677	226	451	35	32	49	261	43	31
25	749	246	503	40	44	56	283	43	37
26	710	241	469	35	26	49	280	44	35
27	801	229	572	30	30	138	300	43	31
28	945	257	688	75	43	48	396	48	78
29	969	261	708	86	35	53	405	38	91
30	973	250	723	77	42	71	413	54	66
令和 元	955	261	694	42	38	56	445	54	59
2	972	276	696	78	39	44	417	39	79
3	1,006	276	730	75	27	48	460	36	84

注) 令和4年は木材需給報告書が未公表であるため、令和3年が最新値である。

(山村・木材振興課)

木 製 材 9

(ウ) 木材・木製品製造業の製造品出荷額等 (従業者4人以上の事業所) (単位：百万円)

分 類	平成15年	平成20年	平成25年	平成30年	令和元年	令和2年	令和3年
全 産 業	1,244,737	1,409,805	1,447,591	1,714,023	1,634,585	1,636,752	1,520,812
木材・木製品	40,716	38,148	43,069	66,741	58,520	69,977	61,873
比 率 (%)	3.3%	2.7%	3.0%	3.9%	3.6%	4.3%	4.1%

(令和元年まで：工業統計調査、令和2年：経済センサス、令和3年：経済構造実態調査)

(8) 流域別・出荷先別製材品出荷状況 (令和3年) (単位：千m³)

出荷先 流域別	総 数	県 内	県 外						
				首都圏	中 京	関西圏	九 州	沖 縄	その他
全 県	1,006	276	730	75	27	48	460	36	84
五ヶ瀬川	26	9	17	1	0	0	15	0	1
耳 川	293	57	236	53	7	10	98	8	60
一ツ瀬川	44	9	35	0	5	7	20	0	3
大淀川	453	163	290	20	10	20	210	12	18
広渡川	190	38	152	1	5	11	117	16	2
構 成 比	100.0%	27.4%	72.6%	7.5%	2.7%	4.8%	45.7%	3.6%	8.3%

注) 令和4年は木材需給報告書が未公表であるため、令和3年が最新値である。(山村・木材振興課)

(9) 素材、製材品等の市況

月	素 材 (円/㎡)								製材品 (円/㎡)							
	スギ丸太 (16-18cm) ×3m		スギ丸太 (18-22cm) ×4m		スギ丸太 (30-34cm) ×4m		ヒノキ丸太 (18-22cm) ×4m		スギ グリーン 特モルダー (10.5cm角×3m)		スギ KD 特モルダー (10.5cm角×3m)		ヒノキ グリーン 特モルダー (12cm角×3m)		ヒノキ KD 特モルダー (12cm角×3m)	
	令和3	令和4	令和3	令和4	令和3	令和4	令和3	令和4	令和3	令和4	令和3	令和4	令和3	令和4	令和3	令和4
1	13,200	16,800	12,600	16,100	11,700	15,800	16,600	24,000	31,000	55,000	51,000	100,000	45,000	80,000	60,000	110,000
2	13,300	17,500	12,400	16,600	11,700	16,100	17,000	22,400	31,000	55,000	52,000	100,000	45,000	80,000	60,000	110,000
3	13,400	18,400	12,400	17,100	11,800	16,100	17,400	21,200	30,000	55,000	52,000	100,000	45,000	80,000	60,000	110,000
4	15,100	18,400	13,200	16,700	13,500	15,700	19,600	21,800	30,000	55,000	54,000	100,000	45,000	80,000	60,000	110,000
5	19,100	18,700	16,100	16,400	17,300	15,200	24,000	23,500	40,000	55,000	80,000	100,000	50,000	80,000	80,000	105,000
6	19,500	19,300	19,700	16,300	20,200	14,900	30,600	22,700	52,000	55,000	80,000	100,000	55,000	80,000	90,000	105,000
7	18,800	19,000	20,600	16,100	20,600	14,800	32,500	20,900	55,000	55,000	90,000	100,000	55,000	80,000	90,000	105,000
8	18,600	18,400	19,800	15,900	19,600	14,500	29,100	20,300	55,000	55,000	90,000	100,000	55,000	80,000	90,000	100,000
9	19,200	17,900	19,300	16,200	19,000	14,800	28,500	19,800	55,000	50,000	100,000	90,000	55,000	80,000	95,000	90,000
10	20,400	18,700	18,600	17,900	17,800	16,400	28,500	19,500	55,000	50,000	110,000	85,000	55,000	80,000	120,000	90,000
11	19,300	18,400	17,400	18,300	16,700	16,700	27,800	19,000	55,000	50,000	110,000	83,000	60,000	80,000	120,000	85,000
12	17,600	17,900	16,300	17,700	15,800	16,400	26,200	19,100	55,000	50,000	110,000	80,000	60,000	80,000	120,000	83,000
平均	17,300	18,300	16,500	16,800	16,300	15,600	24,800	21,200	45,300	53,300	81,600	94,800	52,100	80,000	87,100	100,300
	前年比	105.8	前年比	101.8	前年比	95.7	前年比	85.5	前年比	117.7	前年比	116.2	前年比	153.6	前年比	115.2
備考	宮崎県森林組合連合会・ 宮崎木材市場・ 都城原木市場の平均値								資料「日刊木材新聞」 九州標準相場 ※問屋（市場付売）オントラ							

(山村・木材振興課)

6 特用林産

(1) しいたけ生産等の動向

(ア) 乾しいたけ生産量の推移

(単位：t、%)

年	全 国 ・ 本 県 の 推 移					主 要 生 産 県 の 推 移				
	全 国	指 数	本 県	指 数	本県シェア	大分県	熊本県	愛媛県	岩手県	静岡県
S50	11,356	100	1,849	100	16.3	2,614	697	1,112	300	664
55	13,580	120	1,983	107	14.6	2,915	861	1,283	513	777
60	12,065	106	1,315	71	10.9	2,128	641	795	850	693
H2	11,238	99	1,380	75	12.3	2,373	487	617	889	693
7	8,070	71	1,016	55	12.6	1,633	446	400	798	493
12	5,236	46	702	38	13.4	1,456	221	270	514	255
17	4,091	36	619	33	15.1	1,395	227	252	299	199
22	3,516	31	591	32	16.8	1,401	233	213	201	108
23	3,696	33	606	33	16.4	1,534	292	264	216	125
24	3,705	33	652	35	17.6	1,783	291	228	101	109
25	3,499	31	616	33	17.6	1,599	255	267	96	112
26	3,175	28	554	30	17.4	1,514	221	220	97	108
27	2,631	23	487	26	18.5	1,115	203	163	83	104
28	2,734	24	523	28	19.1	1,144	205	180	86	104
29	2,544	22	417	23	16.4	1,044	203	153	89	102
30	2,635	23	477	26	18.1	1,038	209	163	119	102
R元	2,414	21	422	23	17.5	948	182	127	111	105
2	2,302	20	400	22	17.4	916	177	119	120	103
3	2,216	20	388	21	17.5	840	226	127	98	64
4	2,034	18	360	19	17.7	769	209	103	94	59

資料：特用林産基礎資料（林野庁）

（山村・木材振興課）

注）指数は昭和50年を100とする。

(イ) 乾しいたけ生産者数の推移（本県）

(単位：戸)

規模 年	600本未満	600本～ 3千本未満	3千本～ 1万本未満	1万本～ 3万本未満	3万本以上	計
S50	1,237	3,202	2,041	854	91	7,425
55	1,530	2,310	2,574	1,154	270	7,838
60	1,130	2,483	2,255	1,127	204	7,199
H2	855	1,937	2,016	1,337	192	6,337
7	606	1,248	1,251	655	122	3,882
12	988	922	835	308	80	3,133
17	695	582	505	233	67	2,082
22	633	688	511	218	61	2,111
23	507	606	539	301	57	2,010
24	581	524	442	240	51	1,838
25	662	478	394	240	46	1,820
26	451	570	309	161	35	1,526
27	401	585	266	89	5	1,346
28	351	611	296	84	6	1,348
29	366	643	250	75	5	1,339
30	462	546	263	69	6	1,346
R元	423	594	241	59	6	1,323
2	414	419	328	64	5	1,230
3	394	398	303	59	6	1,160
4	374	430	181	54	7	1,046

資料：特用林産基礎資料（林野庁）

（山村・木材振興課）

(ウ) 乾しいたけ生産者数 (本県・主要生産県：令和4年) (単位：戸)

区分 県名	600本未満	600本～ 3千本未満	3千本～ 1万本未満	1万本～ 3万本未満	3万本以上	計
大分県	449	965	1,112	493	139	3,158
宮崎県	374	430	181	54	7	1,046
愛媛県	296	265	136	51	4	752
岩手県	81	86	112	62	16	357
熊本県	124	137	35	25	7	328
長崎県	152	45	49	38	4	288
島根県	63	79	19	6	-	167
高知県	108	27	12	1	3	151
鹿児島県	68	43	23	7	2	143
静岡県	35	34	24	20	5	118
全 国	1,917	2,347	1,842	828	204	7,138

資料：特用林産基礎資料 (林野庁)

(山村・木材振興課)

(エ) 乾しいたけ用原木伏込み量の推移 (本県・主要生産県) (単位：m³)

年	平成26	27	28	29	30	令和元	2	3	4
大分県	66,778	75,307	80,292	69,512	61,329	53,909	50,587	51,488	47,618
宮崎県	36,300	35,030	38,673	43,659	35,538	34,863	33,231	33,729	30,458
愛媛県	12,374	17,447	18,512	16,452	14,027	13,295	12,987	12,721	10,707
熊本県	10,494	11,404	10,521	14,701	13,096	12,607	11,878	10,816	10,160
岩手県	11,528	11,783	11,253	9,906	8,627	7,459	6,285	5,957	5,886
静岡県	8,381	7,222	8,701	7,834	7,838	8,180	8,021	7,567	4,577
鹿児島県	3,090	4,310	4,224	4,499	4,329	5,133	4,743	4,033	4,293
島根県	4,147	3,729	3,139	3,323	4,441	3,281	2,055	3,327	2,916
福岡県	2,200	2,176	2,034	1,951	419	1,299	4,721	3,901	2,807
長崎県	2,930	3,093	3,251	3,458	2,787	1,490	1,199	2,140	1,776
全 国	185,476	194,836	205,472	197,901	172,376	158,732	153,091	154,909	132,262

資料：特用林産基礎資料 (林野庁)

(山村・木材振興課)

(オ) 乾しいたけ価格の推移 (本県) (単位：円/k g)

年	昭和50	55	60	平成2	7	12	17	22	25
価 格	3,214	4,118	4,027	3,586	2,419	2,089	3,098	3,537	2,293

年	26	27	28	29	30	令和元	2	3	4
価 格	2,379	4,155	4,697	4,372	3,804	3,323	3,401	3,600	4,047

資料：県経済連乾椎茸入札速報

(山村・木材振興課)

(カ) 生しいたけ生産量の推移 (単位：t、%)

年	全 国				本 県				
	総 数	原 木	菌 床	対前年比	総 数	原 木	菌 床	対前年比	本県シェア
S35	6,634	6,634	-	-	-	-	-	-	-
40	20,761	20,761	-	-	45	45	-	-	0.2
45	38,064	38,064	-	-	164	164	-	-	0.4
50	58,560	58,560	-	-	321	321	-	-	0.5
55	79,855	79,855	-	-	531	531	-	-	0.7
60	74,706	74,706	-	-	820	820	-	-	1.1
H2	79,134	79,134	-	-	1,265	1,265	-	-	1.6
7	74,495	51,310	23,185	-	1,429	778	651	-	1.9
12	67,224	32,567	34,657	-	1,615	869	746	-	2.4
17	65,186	18,825	46,362	-	1,229	443	786	-	1.9
22	77,079	12,460	64,619	-	1,974	164	1,810	-	2.6
23	71,254	10,735	60,519	92.4	1,885	155	1,731	95.5	2.6
24	66,476	8,426	58,050	93.3	1,871	216	1,655	99.3	2.8
25	67,946	7,707	60,239	102.2	2,189	182	2,007	117.0	3.2
26	66,872	7,437	59,435	98.4	2,091	200	1,891	95.5	3.1
27	67,869	7,611	60,258	101.5	2,174	174	1,999	104.0	3.2
28	69,100	7,322	61,778	101.8	2,385	104	2,280	109.7	3.5
29	68,961	6,393	62,568	99.8	2,822	85	2,737	118.3	4.1
30	69,754	5,966	63,789	101.1	2,936	92	2,844	104.0	4.2
R元	71,071	5,914	65,157	101.9	3,101	87	3,014	105.6	4.4
2	70,280	5,396	64,884	98.9	3,140	77	3,063	101.3	4.5
3	71,059	4,981	66,078	101.1	2,910	73	2,837	92.7	4.1
4	69,532	4,328	65,204	97.9	2,643	68	2,574	90.8	3.8

資料：特用林産基礎資料 (林野庁)

(山村・木材振興課)

※H29～R元全国数値の変更は、林野庁公表数値の修正に伴うもの

特用林産 3

(キ) 原木生しいたけ生産者数 (本県・主要生産県：令和4年)

(単位：戸)

区分 県名	600本未満	600本～ 3千本未満	3千本～ 1万本未満	1万本～ 3万本未満	3万本以上	計
鹿児島県	904	34	11	4		953
福岡県	585	7	30	3		625
熊本県	265	50	20	6	3	344
高知県	202	22	8			232
愛媛県	142	19	7			168
宮崎県	80	47	20	7	1	155
群馬県	16	20	53	56	7	152
静岡県	80	32	13	13	5	143
兵庫県	128	7	4	3		142
鳥取県	105	13	11			129
全 国	3,250	655	535	249	56	4,745

資料：特用林産基礎資料（林野庁）

(山村・木材振興課)

(ク) 生しいたけ用原木伏込み量の推移

(単位：m³)

年	平成23	24	25	26	27	28	29	30	令和元	2	3	4
宮崎県	6,094	7,271	5,721	4,400	3,966	3,732	4,387	1,931	2,365	2,507	2,497	2,157
指 数	100	119	94	72	65	61	72	32	39	41	41	35
全 国	180,727	157,634	142,621	127,045	119,724	114,067	113,370	102,091	91,859	89,149	91,230	77,044
指 数	100	87	79	70	66	63	63	56	51	49	50	43

資料：特用林産基礎資料（林野庁）

(山村・木材振興課)

注) 指数は平成23年を100とする。

(2) しいたけの輸出入の動向

(ア) 乾しいたけ

(単位：t、円/kg、%)

年	輸 出				輸 入	
	輸 出 量	平均価格	国内生産量	輸 出 率	輸 入 量	平均価格
S55	3,104	5,451	13,580	22.9	78	1,562
60	3,330	4,737	12,065	27.6	140	2,044
H2	1,568	4,891	11,238	14.0	2,404	1,703
7	544	3,159	8,070	6.7	7,539	908
8	519	3,732	6,886	7.5	7,206	1,044
9	280	4,031	5,786	4.8	9,400	1,219
10	214	4,357	5,552	3.9	9,048	1,071
11	156	3,999	5,582	2.8	9,146	1,009
12	115	3,082	5,236	2.2	9,144	870
13	151	2,532	4,964	3.0	9,253	887
14	118	3,206	4,449	2.7	8,633	971
15	79	3,507	4,108	1.9	9,137	886
16	73	3,690	4,135	1.8	8,844	804
17	85	3,222	4,091	2.1	8,375	773
18	76	3,603	3,861	2.0	7,949	1,083
19	69	3,359	3,566	1.9	7,700	1,144
20	60	3,702	3,867	1.6	6,759	964
21	53	3,785	3,597	1.5	6,086	871
22	40	4,079	3,516	1.1	6,127	1,039
23	39	3,474	3,696	1.1	6,038	982
24	23	4,137	3,705	0.6	5,940	955
25	41	3,522	3,499	1.2	5,467	1,259
26	58	3,780	3,175	1.8	5,077	1,496
27	59	3,997	2,631	2.2	5,029	1,583
28	30	5,835	2,734	1.1	5,134	1,224
29	26	6,409	2,544	1.0	5,050	1,215
30	24	5,865	2,635	0.9	4,998	1,219
R元	33	4,875	2,414	1.4	4,869	1,192
2	33	6,684	2,302	1.4	4,354	1,126
3	41	6,291	2,216	1.9	4,575	1,144
4	36	5,332	2,034	1.8	4,596	1,366

資料：特用林産基礎資料（林野庁）

(山村・木材振興課)

(イ) 生しいたけ輸入の推移

(単位：t、円/kg)

年	23	24	25	26	27	28	29	30	令和元	2	3	4
輸 入 量	5,321	5,015	3,831	2,799	2,388	2,015	2,108	1,942	1,835	1,785	1,988	2,262
平均価格	260	279	360	374	384	340	324	329	314	281	278	308

資料：特用林産基礎資料（林野庁）

(山村・木材振興課)

(3) 主要な特用林産物の生産動向（本県：昭和35年～令和4年）

年	区分	しいたけ (t)		たけのこ (t)	木炭 (t)	しきみ (千本)
		乾	生			
昭和35		864			36,292	
40		1,106	45		8,164	
45		1,469	164		1,811	
50		1,849	321	3,846	509	
51		1,775	433	4,184	330	
52		1,772	422	4,385	639	
53		1,857	467	3,335	654	
54		1,964	518	4,522	264	
55		1,983	531	3,487	197	
56		1,849	742	5,212	489	
57		1,696	723	2,576	474	
58		1,540	699	5,026	455	
59		2,237	774	5,163	619	523
60		1,315	820	5,448	744	202
61		1,695	1,050	5,020	873	969
62		1,424	1,043	5,076	969	1,078
63		1,391	1,144	5,284	1,048	1,595
平成元		1,477	1,217	5,623	1,363	2,697
2		1,380	1,265	5,066	1,662	2,143
3		1,166	1,238	4,691	1,657	3,318
4		1,077	1,259	4,415	1,613	7,627
5		1,136	1,386	4,210	1,592	7,661
6		1,087	1,429	3,697	1,489	8,141
7		1,016	1,429	4,355	1,549	9,499
8		870	1,386	3,434	1,254	10,021
9		799	1,600	3,676	1,128	8,906
10		657	1,618	2,654	1,148	8,947
11		727	1,465	2,588	1,041	9,238
12		702	1,615	1,977	840	11,363
13		674	1,564	2,187	775	11,032
14		633	1,454	1,325	625	11,022
15		594	1,390	1,439	579	11,254
16		631	1,321	866	567	10,224
17		619	1,229	892	722	10,621
18		603	1,622	754	711	10,703
19		601	1,584	887	718	10,710
20		646	1,682	662	701	10,563
21		614	1,869	935	719	10,471
22		591	1,974	719	694	15,371
23		606	1,885	862	644	15,375
24		652	1,871	441	596	16,104
25		616	2,189	898	523	15,174
26		554	2,091	500	395	15,103
27		487	2,174	929	452	15,054
28		523	2,385	749	390	16,412
29		417	2,822	556	314	14,950
30		477	2,936	183	285	17,538
令和元		422	3,101	862	263	17,606
2		400	3,140	373	244	17,342
3		388	2,910	620	276	15,667
4		360	2,643	280	279	15,580

資料：特用林産物生産統計調査

(山村・木材振興課)

注)木炭は粉炭、竹炭を除く生産量である。

(4) 主要な特用林産物の市町村別生産状況（令和4年）

区分		乾しいたけ (t)	生しいたけ (t)	たけのこ (t)	木炭 (t)	しきみ (千本)
市町村						
総 数		360	2,643	280	279	15,580
中 農 林 振 興 局	宮 崎 市	5	9	44	-	14
	国 富 町	-	-	17	-	-
	綾 町	-	-	9	-	-
	計	5	9	70	-	14
南 農 那 振 興 局	日 南 市	4	-	4	2	-
	串 間 市	2	0	3	-	-
	計	5	0	7	2	-
北 農 諸 振 興 局	都 城 市	49	2,092	7	-	-
	三 股 町	-	-	1	3	-
	計	49	2,092	8	3	-
西 農 諸 振 興 局	小 林 市	12	295	6	-	8
	えびの市	1	3	30	-	-
	高 原 町	4	1	2	-	17
	計	16	298	38	-	24
児 農 林 振 興 局	西 都 市	6	7	23	-	-
	高 鍋 町	-	37	1	-	-
	新 富 町	-	-	1	-	-
	西米良村	3	1	4	-	-
	木 城 町	2	0	2	-	-
	川 南 町	-	-	1	-	-
	都 農 町	-	-	1	-	-
計	11	45	35	-	-	
東 農 白 振 興 局	延 岡 市	19	62	55	85	9,811
	日 向 市	36	7	2	1	2,465
	門 川 町	2	0	2	1	3
	諸 塚 村	37	7	4	-	56
	椎 葉 村	57	0	4	-	-
	美 郷 町	28	83	13	177	3,206
	計	178	159	80	264	15,541
西 支 白 庁	高千穂町	48	13	13	6	-
	日之影町	18	5	26	-	-
	五ヶ瀬町	29	21	4	4	-
	計	96	39	42	10	-

資料：特用林産物生産統計調査

(山村・木材振興課)

注) 1 木炭は粉炭、竹炭を除く生産量である。

2 四捨五入の関係で総数と計と内訳が一致しない箇所がある。

7 造 林

(1) 人工造林実績

(単位：ha)

年 度	区 分	人 工 造 林 実 績			
		拡 大 造 林	再 造 林	計	
昭 和 35 年 度 末 現 在		—	—	—	
昭 和 36 年 度 从 平 成 8 年 度 从 来		(9,058) 165,054	(883) 44,507	(9,941) 209,561	
9		(2) 657	(21) 931	(23) 1,588	
10		(12) 909	(37) 1,456	(49) 2,365	
11		(0) 611	(34) 889	(34) 1,500	
12		(1) 702	(55) 913	(56) 1,615	
13		(3) 575	(41) 1,055	(44) 1,630	
14		(3) 578	(38) 1,111	(41) 1,689	
15		(0) 389	(87) 1,211	(87) 1,600	
16		(0) 277	(14) 1,518	(14) 1,795	
17		(0) 276	(24) 1,457	(24) 1,733	
18		(0) 64	(18) 1,327	(18) 1,391	
19		(0) 91	(24) 1,613	(24) 1,704	
20		(0) 85	(36) 1,609	(36) 1,694	
21		(0) 80	(0) 1,300	(0) 1,380	
22		(0) 105	(0) 1,060	(0) 1,165	
23		(0) 132	(0) 1,578	(0) 1,710	
24		(0) 16	(0) 1,663	(0) 1,679	
25		(0) 15	(0) 1,790	(0) 1,805	
26		(0) 70	(0) 1,579	(0) 1,649	
27		(0) 38	(0) 2,023	(0) 2,061	
28		(0) 29	(0) 2,179	(0) 2,208	
29		(0) 14	(0) 2,124	(0) 2,138	
30		(0) 15	(0) 1,958	(0) 1,973	
令 和 元 年 度		(0) 8	(0) 2,134	(0) 2,142	
2		(0) 10	(0) 2,104	(0) 2,114	
3		(0) 34	(0) 2,092	(0) 2,126	
4		(0) 30	(0) 2,151	(0) 2,181	
平 成 9 ~ 令 和 4 年 度 合 計		(21) 5,810	(429) 40,825	(450) 46,635	

注) 1 () 内は、国有部分林実績数で内数である。(森林経営課)
 2 人工造林実績累計は、国有部分実績は含まない。
 3 数値処理の関係上、各欄と計の一致しないものがある。

(2) 樹種別造林実績

(単位：ha)

年 度	造 林 面 積	樹 種 別				
		ス ギ	ヒ ノ キ	ク ヌ ギ	マ ツ	そ の 他
H9	1,588	944	501	56	4	84
10	2,365	1,445	710	68	5	136
11	1,500	906	440	64	4	86
12	1,615	1,106	437	32	2	38
13	1,630	1,102	380	36	1	111
14	1,689	1,220	363	32	6	68
15	1,600	1,057	320	42	2	179
16	1,795	1,287	255	48	2	203
17	1,733	1,321	222	63	5	122
18	1,391	1,030	164	62	4	131
19	1,704	1,327	141	82	5	149
20	1,694	1,300	118	78	4	194
21	1,380	1,059	76	65	0	180
22	1,165	911	32	108	4	110
23	1,710	1,252	51	194	2	211
24	1,679	1,207	34	146	2	290
25	1,805	1,390	23	112	4	276
26	1,649	1,260	35	110	4	240
27	2,061	1,676	46	98	4	237
28	2,208	1,876	13	87	6	226
29	2,138	1,777	5	88	3	265
30	1,973	1,669	10	94	1	199
R元	2,142	1,817	4	105	2	214
2	2,114	1,758	3	85	2	266
3	2,126	1,838	6	76	2	204
4	2,181	1,896	6	70	2	207

(森林経営課)

(3) 事業主体別拡大造林実績 (昭和51年～令和4年度)

(単位: ha)

年度	区分	補 助				融資等	森林整備 センター	自力等	合 計
		県 営	公 社	その他	計				
S 51	—	630	2,054	2,684	485	365	73	3,607	
52	—	112	2,334	2,446	451	324	57	3,278	
53	—	651	2,336	2,987	408	595	104	4,094	
54	—	272	1,676	1,948	163	487	72	2,670	
55	—	450	1,558	2,008	262	246	13	2,529	
56	—	199	1,746	1,945	315	260	92	2,612	
57	—	180	1,234	1,414	354	258	46	2,072	
58	—	133	712	845	253	187	25	1,310	
59	—	74	1,122	1,196	163	188	79	1,626	
60	—	90	1,122	1,212	191	186	57	1,646	
61	—	80	1,065	1,145	192	196	49	1,582	
62	—	—	1,079	1,079	137	368	29	1,613	
63	—	—	460	460	173	354	29	1,016	
H 元	—	—	556	556	70	328	33	987	
2	—	—	602	602	105	331	36	1,074	
3	—	—	528	528	50	335	18	931	
4	—	—	482	482	55	332	28	897	
5	—	—	373	373	24	361	30	788	
6	—	—	214	214	26	309	25	574	
7	—	—	303	303	71	343	38	755	
8	—	—	249	249	0	351	13	613	
9	—	—	338	338	0	300	19	657	
10	—	—	495	495	0	399	15	909	
11	—	—	213	213	0	395	3	611	
12	—	—	290	290	0	412	0	702	
13	—	—	263	263	1	285	26	575	
14	—	—	265	265	0	280	33	578	
15	—	—	213	213	0	176	0	389	
16	—	—	95	95	0	180	2	277	
17	—	—	85	85	0	191	0	276	
18	—	—	53	53	0	10	1	64	
19	—	—	91	91	0	0	0	91	
20	—	—	85	85	0	0	0	85	
21	—	—	80	80	0	0	0	80	
22	—	—	77	77	0	28	0	105	
23	—	—	21	21	0	111	0	132	
24	—	—	16	16	0	0	0	16	
25	—	—	15	15	0	0	0	15	
26	—	—	70	70	0	0	0	70	
27	—	—	37	37	0	0	1	38	
28	—	—	29	29	0	0	0	29	
29	—	—	14	14	0	0	0	14	
30	—	—	15	15	0	0	0	15	
R 元	—	—	8	8	0	0	0	8	
2	—	—	10	10	0	0	0	10	
3	—	—	34	34	0	0	0	34	
4	—	—	30	30	0	0	0	30	

(森林経営課)

(4) 再拡別造林実績

(単位：ha)

区分 年度	補助造林		融資造林等		自力造林等		その他	人工造林合計	
	拡大造林	再造林	拡大造林	再造林	拡大造林	再造林	整備センター	拡大造林	再造林
H9	(3) 338	(19) 797		(0) 71	(0) 19	(1) 63	300	(3) 657	(20) 931
10	(2) 495	(37) 1,249	0	(0) 108	(10) 15	(0) 99	399	(12) 909	(37) 1,456
11	(0) 213	(34) 731	0	(0) 46	(0) 3	(0) 112	395	(0) 611	(34) 889
12	(1) 290	(55) 861	0	(0) 6	0	(0) 46	412	(1) 702	(55) 913
13	(3) 263	(41) 1,019	(0) 1	0	(0) 26	(0) 36	285	(3) 575	(41) 1,055
14	(3) 265	(38) 1,078	0	(0) 6	33	(0) 27	280	(3) 578	(38) 1,111
15	(0) 213	(87) 1,150	0	(0) 15	0	(0) 46	176	(0) 389	(87) 1,211
16	(0) 95	(14) 1,441	0	(0) 18	2	(0) 59	180	(0) 277	(14) 1,518
17	(0) 85	(24) 1,439	0	(0) 7	0	(0) 11	191	(0) 276	(24) 1,457
18	(0) 53	(18) 1,071	0	(0) 30	2	(0) 68	167	(0) 64	(18) 1,327
19	(0) 91	(24) 1,321	(0) 0	(0) 6	(0) 0	(0) 132	154	(0) 91	(24) 1,613
20	(0) 85	(36) 1,325	(0) 0	(0) 0	(0) 0	(0) 92	192	(0) 85	(36) 1,609
21	(0) 80	(0) 1,024	(0) 0	(0) 0	(0) 0	(0) 62	214	(0) 80	(0) 1,300
22	(0) 77	(0) 826	(0) 0	(0) 0	(0) 0	(0) 159	103	(0) 105	(0) 1,060
23	(0) 21	(0) 1,431	(0) 0	(0) 0	(0) 0	(0) 147	111	(0) 132	(0) 1,578
24	(0) 16	(0) 1,390	(0) 0	(0) 0	(0) 0	(0) 51	222	(0) 16	(0) 1,663
25	(0) 15	(0) 1,335	(0) 0	(0) 0	(0) 0	(0) 182	273	(0) 15	(0) 1,790
26	(0) 70	(0) 1,222	(0) 0	(0) 0	(0) 0	(0) 68	289	(0) 70	(0) 1,579
27	(0) 37	(0) 1,593	(0) 0	(0) 0	(0) 1	(0) 126	304	(0) 38	(0) 2,023
28	(0)	(0)	(0)	(0)	(0)	(0)		(0)	(0)
	29	1,891	0	2	0	64	222	29	2,179
29	(0)	(0)	(0)	(0)	(0)	(0)		(0)	(0)
	14	1,748	0	0	0	116	260	14	2,124
30	(0)	(0)	(0)	(0)	(0)	(0)		(0)	(0)
	15	1,605	0	0	0	114	239	15	1,958
R元	(0)	(0)	(0)	(0)	(0)	(0)		(0)	(0)
	8	1,701	0	0	0	187	246	8	2,134
2	(0)	(0)	(0)	(0)	(0)	(0)		(0)	(0)
	10	1,646	0	0	0	223	235	10	2,104
3	(0)	(0)	(0)	(0)	(0)	(0)		(0)	(0)
	34	1,694	0	0	0	173	225	34	2,092
4	(0)	(0)	(0)	(0)	(0)	(0)		(0)	(0)
	30	1,796	0	0	0	122	233	30	2,151

注)1 () は部分林実績で内数である。

(森林経営課)

注)2 四捨五入の関係で計と内訳が一致しない箇所がある。

造林4

(5) 市町村別造林実績(令和4年度)

区分		補助造林			融資等造林			自			
								自力(市町村)			自力
市町村		拡大造林	再造林	計	拡大造林	再造林	計	拡大造林	再造林	計	拡大造林
中部	宮崎市	1.40	85.20	86.60					0.09	0.09	
	国富町	0.12	19.02	19.14							
	綾町		17.48	17.48							
	(小計)	1.52	121.70	123.22					0.09	0.09	
南那珂	日南市		192.07	192.07							
	串間市		167.18	167.18							
	(小計)		359.25	359.25							
北諸県	都城市		156.54	156.54					13.64	13.64	
	三股町		23.06	23.06							
	(小計)		179.60	179.60					13.64	13.64	
西諸県	小林市		73.80	73.80							
	えびの市	0.25	80.04	80.29							
	高原町		15.10	15.10							
	(小計)	0.25	168.94	169.19							
児湯	西都市	0.47	33.77	34.24							
	高鍋町		4.63	4.63							
	新富町		2.54	2.54							
	西米良村		37.87	37.87							
	木城町		11.77	11.77							
	川南町		14.83	14.83							
	都農町	4.20	15.89	20.09							
	(小計)	4.67	121.30	125.97							
東臼杵	延岡市	2.33	236.94	239.27							
	日向市		35.17	35.17							
	門川町		34.91	34.91							
	諸塚村		103.14	103.14					3.12	3.12	
	椎葉村	0.34	89.86	90.20							
	美郷町	7.15	247.32	254.47							
	(小計)	9.82	747.34	757.16					3.12	3.12	
西臼杵	高千穂町	3.39	22.38	25.77							
	日之影町	8.87	38.33	47.20							
	五ヶ瀬町	1.72	37.27	38.99							
	(小計)	13.98	97.98	111.96							
部分林(計)											
県計		30.24	1,796.11	1,826.35					16.85	16.85	

(単位：ha)

力 造 林								合 計		
(その他)	治 山 事 業		森林整備センター		自 力 造 林 計			拡大造林	再造林	計
再造林	拡大造林	再造林	拡大造林	再造林	拡大造林	再造林	計			
65.49		0.19				65.77	65.77	1.40	150.97	152.37
0.06						0.06	0.06	0.12	19.08	19.20
				18.69		18.69	18.69		36.17	36.17
65.55		0.19		18.69		84.52	84.52	1.52	206.22	207.74
7.55				13.54		21.09	21.09		213.16	213.16
5.46						5.46	5.46		172.64	172.64
13.01				13.54		26.55	26.55		385.80	385.80
0.97				6.82		21.43	21.43		177.97	177.97
2.12						2.12	2.12		25.18	25.18
3.09				6.82		23.55	23.55		203.15	203.15
0.10						0.10	0.10		73.90	73.90
0.90						0.90	0.90	0.25	80.94	81.19
0.70						0.70	0.70		15.80	15.80
1.70						1.70	1.70	0.25	170.64	170.89
				1.74		1.74	1.74	0.47	35.51	35.98
0.80						0.80	0.80		5.43	5.43
0.15		1.99				2.14	2.14		4.68	4.68
0.10				26.20		26.30	26.30		64.17	64.17
									11.77	11.77
									14.83	14.83
2.45						2.45	2.45	4.20	18.34	22.54
3.50		1.99		27.94		33.43	33.43	4.67	154.73	159.40
1.80				88.24		90.04	90.04	2.33	326.98	329.31
		0.05		11.21		11.26	11.26		46.43	46.43
0.50				10.77		11.27	11.27		46.18	46.18
						3.12	3.12		106.26	106.26
0.50				15.72		16.22	16.22	0.34	106.08	106.42
9.16				9.73		18.89	18.89	7.15	266.21	273.36
11.96		0.05		135.67		150.80	150.80	9.82	898.14	907.96
				14.18		14.18	14.18	3.39	36.56	39.95
3.90						3.90	3.90	8.87	42.23	51.10
				16.37		16.37	16.37	1.72	53.64	55.36
3.90				30.55		34.45	34.45	13.98	132.43	146.41
102.71		2.23		233.21		355.00	355.00	30.24	2,151.11	2,181.35

(森林経営課)

(6) 複層林実績の推移

(単位：h a)

区分	複層林	30年度	令和元年度	2年度	3年度	4年度	合計	
県計		2.70	2.07	1.97	0.10	53.22	60.06	
五ヶ瀬川計画区	西臼杵	高千穂町						
		日之影町			0.35		0.35	
		五ヶ瀬町					2.85	2.85
		小計			0.35		2.85	3.20
	東臼杵	延岡市					20.39	20.39
		小計					20.39	20.39
	計				0.35		23.24	23.59
耳川計画区	東臼杵	日向市				4.95	4.95	
		門川町			1.62		5.01	6.63
		諸塚村						
		椎葉村						
		美郷町						
	計			1.62		9.96	11.58	
一ツ瀬川計画区	児湯	西都市						
		高鍋町						
		新富町						
		西米良村					20.02	20.02
		木城町						
		川南町						
	都農町							
計						20.02	20.02	
大淀川計画区	中部	宮崎市						
		国富町						
		綾町						
		小計						
	西諸県	小林市	2.70	2.07				4.77
		えびの市						
		高原町						
	小計		2.70	2.07				4.77
	北諸県	都城市						
		三股町						
小計								
計		2.70	2.07				4.77	
広画区	南那珂	日南市				0.10	0.10	
		串間市						
	計					0.10		0.10

(森林経営課)

注) 治山事業は除く。

(7) 改良実績の推移

(単位：h a)

区分	育成天然林	30年度	令和元年度	2年度	3年度	4年度	合計	
県	計	13.71	11.58	2.42	6.96	3.70	38.37	
五ヶ瀬川計画区	西白杵	高千穂町						
		日之影町						
		五ヶ瀬町						
		小計						
	東白杵	延岡市						
		小計						
計								
耳川計画区	東白杵	日向市						
		門川町						
		諸塚村	4.27	4.50	2.42		1.62	12.81
		椎葉村	7.59	3.31		2.18		13.08
		美郷町	1.85	3.77		4.78	2.08	12.48
	計	13.71	11.58	2.42	6.96	3.70	38.37	
一ツ瀬川計画区	児湯	西都市						
		高鍋町						
		新富町						
		西米良村						
		木城町						
		川南町						
		都農町						
	計							
大淀川計画区	中部	宮崎市						
		国富町						
		綾町						
		小計						
	西諸県	小林市						
		えびの市						
		高原町						
		小計						
	北諸県	都城市						
		三股町						
		小計						
計								
広画渡川計	南那珂	日南市						
		串間市						
	計							

(森林経営課)

注) 治山事業は除く。

8 育 林

(1) 市町村別間伐・除伐実施状況

区 分		間 伐				
		30年度	令和元年度	2年度	3年度	4年度
総 計		1,697	1,491	1,957	1,824	1,367
中部農林振興局	宮崎市	49	30	37	51	13
	国富町	7	5	8	6	5
	綾町	27	13	3	23	6
	計	83	48	48	80	24
南那珂農林振興局	日南市	57	53	46	64	24
	串間市	30	44	12	17	24
	計	87	97	58	81	48
北諸県農林振興局	都城市	44	64	125	17	27
	三股町	21	32	39	31	29
	計	65	96	164	48	56
西諸県農林振興局	小林市	70	47	62	42	47
	えびの市	87	57	56	116	48
	高原町		11	5	7	
	計	157	115	123	165	95
児湯農林振興局	西都市	24	72	18	134	34
	高鍋町				1	1
	新富町					
	西米良村	110	84	152	107	96
	木城町	12	15		14	1
	川南町	35	7	2		
	都農町					19
計	181	178	172	256	151	
東臼杵農林振興局	延岡市	440	303	436	436	353
	日向市	106	78	110	183	157
	門川町	50	72	92	64	44
	諸塚村	35	10	152	34	132
	椎葉村	109	181	199	195	80
	美郷町	194	152	261	169	74
	計	934	796	1,250	1,081	840
西臼杵支庁	高千穂町	63	48	85	58	57
	日之影町	58	53	47	22	61
	五ヶ瀬町	70	60	10	33	35
	計	190	161	142	113	153

注) 1 単位未満を四捨五入したので内容の計と合計が一致しないものがある。

2 平成23年度以降は、国庫補助事業の要件改正に合わせ、5歳級以下を除伐としている。

(単位 : ha)

除		伐			区 分	
30年度	令和元年度	2年度	3年度	4年度	総 計	
1,527	1,114	3,362	1,149	1,068	総 計	
4	43	20	24	52	宮 崎 市	中部農林振興局
		6	1		国 富 町	
11		18	1	5	綾 町	
15	43	44	26	57	計	
92	37	60	9	21	日 南 市	南那珂農林振興局
30	46	100	31	29	串 間 市	
122	83	160	40	50	計	
27	45	176	34	13	都 城 市	北諸県農林振興局
99	49	60	49	10	三 股 町	
126	94	236	83	23	計	
11	3	56		45	小 林 市	西諸県農林振興局
24	12		19	19	え び の 市	
2		14			高 原 町	
37	15	70	19	64	計	
102	49	127	16	38	西 都 市	児湯農林振興局
1		5			高 鍋 町	
50	83	121	95	32	新 富 町	
26	24	2	18	48	西 米 良 村	
1		16		1	木 城 町	
3		4			川 南 町	
183	156	275	129	119	都 農 町	
281	266	693	192	457	延 岡 市	東白杵農林振興局
96	43	238	142	57	日 向 市	
35	44	86	48	24	門 川 町	
109	26	182	88	49	諸 塚 村	
181	99	316	96	58	椎 葉 村	
269	196	823	213	75	美 郷 町	
971	674	2,338	779	720	計	
1	21	49	2	6	高 千 穂 町	西白杵支庁
44	21	72	57	24	日 之 影 町	
28	7	118	14	5	五 ヶ 瀬 町	
73	49	239	73	35	計	

(森林経営課)

(2) 市町村別施策区分別間伐・除伐実績(令和4年度)

施策区分		市町村名	計画面積	造林補助事業	県単独事業	県営林事業
中部農林振興局	宮崎	市		58.72		
	国富	町		5.00		
	綾	町		11.17		
	計			74.89	0.00	0.00
南那珂農林振興局	日南	市		44.78		
	串間	市		52.76		
	計			97.54	0.00	0.00
北諸農林振興局	都城	市		39.58		
	三股	町		18.41		
	計			57.99	0.00	0.00
西諸農林振興局	小林	市		68.42		6.28
	えびの	市		66.96		
	高原	町				
	計			135.38	0.00	6.28
児湯農林振興局	西都	市		7.31		
	高鍋	町		0.50		
	新富	町		0.00		
	西米良	村		54.37		
	木城	町		2.01		
	川南	町		0.15		
	都農	町		18.52		
	計			82.86	0.00	0.00
東臼杵農林振興局	延岡	市		271.07		
	日向	市		98.99		
	門川	町		8.01		12.83
	諸塚	村		102.90		
	椎葉	村		127.34		
	美郷	町		106.99		4.56
	計			715.30	0.00	17.39
西臼杵支庁	高千穂	町		19.33		
	日之影	町		50.17		
	五ヶ瀬	町		17.02		
	計			86.52	0.00	0.00
県計			6,000.00	1,250.48	0.00	23.67

(単位：ha、%)

自力・市町村単独 ・ 融資 ・ その他	森林土木事業	森林整備センター	実施面積合計	実 施 率
0.30	2.17	3.81	65.00	
0.00	0.00	0.00	5.00	
0.00	0.00	0.00	11.17	
0.30	2.17	3.81	81.17	
0.00	0.00	0.00	44.78	
0.00	0.00	0.00	52.76	
0.00	0.00	0.00	97.54	
0.00	0.00	0.00	39.58	
0.00	21.63	0.00	40.04	
0.00	21.63	0.00	79.62	
17.36	0.00	0.00	92.06	
0.60	0.00	0.00	67.56	
0.00	0.00	0.00	0.00	
17.96	0.00	0.00	159.62	
0.00	0.00	63.99	71.30	
0.00	0.00	0.00	0.50	
0.00	0.00	0.00	0.00	
0.00	0.00	73.58	127.95	
0.00	0.00	46.51	48.52	
0.00	0.00	0.00	0.15	
0.30	0.00	0.00	18.82	
0.30	0.00	184.08	267.24	
188.61	20.31	330.32	810.31	
5.10	5.05	100.61	209.75	
0.00	0.00	47.34	68.18	
0.00	0.79	78.05	181.74	
5.27	0.00	5.70	138.31	
0.00	9.59	33.20	154.34	
198.98	35.74	595.22	1,562.63	
15.38	5.77	22.36	62.84	
4.82	0.00	29.38	84.37	
12.95	6.06	3.95	39.98	
33.15	11.83	55.69	187.19	
250.69	71.37	838.80	2,435.01	40.58

(森林経営課)

9 林業用種苗

(1) 山行苗木需給実績

(単位：千本)

年	区分	樹 種	生 産 量	需 要 量	過 不 足	備 考			
30	春	すぎ	5,325	5,212	113	移出	452	移入	227
		ひのき	19	20	△ 1			移入	1
		くろまつ	12	12	0				
		あかまつ			0				
		くぬぎ	82	185	△ 103			移入	7
		いちいがし	10	60	△ 50			移入	1
		けやしき	5	70	△ 65			移入	2
そその他	88	183	△ 95			移入	1		
	計		5,541	5,742	△ 201	移出	452	移入	239
令和元	春	すぎ	5,537	5,062	475	移出	325	移入	212
		ひのき	15	16	△ 1			移入	1
		くろまつ	19	19	0				
		あかまつ			0				
		くぬぎ	165	183	△ 18			移入	12
		いちいがし	14	46	△ 32				
		けやしき	11	12	△ 1				
そその他	73	106	△ 33			移入	4		
	計		5,834	5,444	390	移出	325	移入	229
2	春	すぎ	5,680	5,424	256	移出	666	移入	118
		ひのき	19	14	5				
		くろまつ	22	10	12				
		あかまつ			0				
		くぬぎ	191	214	△ 23			移入	8
		いちいがし	4	43	△ 39				
		けやしき	21	14	7				
そその他	115	177	△ 62			移入	2		
	計		6,052	5,896	156	移出	666	移入	128
3	春	すぎ	5,697	5,472	225	移出	649	移入	295
		ひのき	24	14	10				
		くろまつ	28	14	14				
		あかまつ			0				
		くぬぎ	177	174	3	移出	5	移入	17
		いちいがし	5	59	△ 54				
		けやしき	14	31	△ 17				
そその他	102	294	△ 192			移入	25		
	計		6,047	6,058	△ 11	移出	654	移入	337
4	春	すぎ	5,903	5,519	384	移出	705	移入	839
		ひのき	13	20	△ 7			移入	2
		くろまつ	13	16	△ 3				
		あかまつ			0				
		くぬぎ	136	156	△ 20	移出	30		
		いちいがし	0	20	△ 20				
		けやしき	26		26				
そその他	89	177	△ 88						
	計		6,180	5,908	272	移出	735	移入	841
5	春	すぎ	6,334	5,623	711	移出	649	移入	295
		ひのき	14	51	△ 37				
		くろまつ	15	14	1				
		あかまつ			0				
		くぬぎ	261	138	123	移出	5	移入	17
		いちいがし		15	△ 15				
		けやしき	10	31	△ 21				
そその他	231	294	△ 63			移入	25		
	計		6,865	6,166	699	移出	654	移入	337

注) 移出入の数量は外数である。

(森林経営課)

(2) 林業用苗木標準価格

(単位：円)

樹 種	苗 齢	規 格	30年度	R元年度	2年度	3年度	4年度	5年度
す ぎ	1	2 以 上	70.00	70.00	72.00	75.00	79.00	85.00
		品 種 指 定	73.00	73.00	75.00	—	—	—
	2	2 以 上	75.00	75.00	77.00	80.00	84.00	90.00
		2 以 上 品 種 指 定	78.00	78.00	80.00	—	—	—
すぎ コンテナ苗	1~2	1, 2	130.00	145.00	145.00	145.00	155.00	175.00
ひ の き (実 生)	2~3	2	59.00	59.00	59.00	59.00	62.00	62.00
		1	63.00	63.00	63.00	63.00	66.00	66.00
く ろ ま つ	2~3	2 以 上	46.00	46.00	46.00	46.00	48.00	48.00
く ぬ ぎ	1~2	〃	56.00	56.00	57.00	57.00	60.00	60.00
いちいがし	2以上	〃	66.00	66.00	66.00	66.00	69.00	69.00

注) 令和5年度は令和6年春の価格である。

(森林経営課)

(3) 県営採種園・採穂園の現状 (令和5年3月31日現在) (単位：ha)

設 置 場 所	採穂園		採種園	
	ス ギ	計	クロマツ	計
宮 崎 市 高 岡		0.00	1.10	1.10
高 鍋 町 持 田	5.85	5.85		0.00
小 林 市 野 尻	1.32	1.32		0.00
合 計	7.17	7.17	1.10	1.10

(森林経営課)

10 作業路 (道)

(1) 作業路 (道) 開設実績

国 庫 補 助 作 業 路 (道)																							
年 度	林分改良		間伐促進 (水土保全)		(造林) 森林造林		(保育) 森林造林		(その他) 森林造林		連絡 管理道		林産 集落等		入会 野		林野火災 松くい虫		林 構		生活環 境保全		
	路線 数	延 長	路線 数	延 長	路線 数	延 長	路線 数	延 長	路線 数	延 長	路線 数	延 長	路線 数	延 長	路線 数	延 長	路線 数	延 長	路線 数	延 長	路線 数	延 長	
S42 758	10	22,404	25	19,901	382	187,047	944	666,690	0	0	0	0	134	83,325	2	1,900	6	5,271	64	56,369	1	50	
59			3	2,244	12	9,100	124	83,450					18	7,481	1	180	3	2,078	11	10,896			
60			2	908	11	7,000	121	81,240					19	7,061			1	780	9	9,425	1	724	
61			10	6,753	11	6,700	142	96,500					8	4,030			1	960	10	8,727	1	647	
62			5	4,040	8	6,600	147	111,920					8	4,828			2	1,080	5	3,709	1	1,890	
63			6	3,767	15	10,611	132	95,305					7	3,925			1	560	7	7,756	1	1,639	
H元			9	5,160	4	4,632	69	51,013					8	3,870			1	700	2	3,114	1	836	
2			7	4,775	14	11,811	95	67,388					6	3,114			1	500	4	4,976			
3			10	10,817	9	5,322	104	70,948	1	350			5	2,350			1	320	6	4,925	1	976	
4			8	4,465	9	7,950	143	93,788	6	4,148			3	850					3	1,414	2	840	
5			5	2,763	10	9,060	89	63,783	9	8,453									6	3,865			
6			4	2,000	2	1,550	65	46,025			1	3,372							2	2,167	3	1,353	
7			15	9,653	9	7,165	87	61,534					1	530					3	2,360	1	209	
8			13	9,143	3	1,812	65	47,582											3	2,060	1	140	
9			11	7,432	1	337	65	48,550											2	1,920	3	1,507	
10			47	35,672	8	4,970	65	43,902											3	1,721	2	909	
11			45	36,625	5	1,741	23	14,624											2	1,430	2	2,331	
12			19	30,663	5	3,206	28	17,032											2	1,935			
13			41	31,140	7	4,331	19	11,871											0	0	2	2,452	
14			38	28,793	2	1,640	21	11,849											0	0	3	1,901	
15			25	20,466	3	5,454	1	720													2	1,049	
16			21	17,823																	2	3,091	
17			19	17,433																	3	2,033	
18			16	12,489																	1	614	
19					8	6,149	29	12,535												3	1,070		
20					12	6,984	50	32,464															
21					7	4,966	39	27,525															
22					11	6,956	21	19,059															
23							10	7,237															
24							71	47,740															
25							48	27,747															
26							59	46,862															
27							147	73,424															
28							44	24,532															
29							99	60,121															
30							136	63,920															
R元							92	48,149															
2							68	38,551															
3							47	28,977															
4							28	14,388															
計	10	22,404	404	324,925	568	323,094	3,537	2,358,945	16	12,951	1	3,372	217	121,364	3	2,080	17	12,249	147	129,839	34	25,191	

※森林造林 (造林・保育) はH23以降森林作業道 1 本になる。

(単位：m)

										県単補助作業路		国庫県単		国庫県単		市町村単	自力等	総計
多目的保安林		広域		山地治山		高密度路網		小計		造林・保育 間伐・しいたけ		計		累計		延	延	延
路線数	延長	路線数	延長	路線数	延長	路線数	延長	路線数	延長	路線数	延長	路線数	延長	路線数	延長	延	延	延
0	0	0	0	0	0	0	0	1,568	1,042,957	2,365	1,264,001	3,933	2,306,958	26,534	14,694,923	646,263	361,062	3,314,283
								172	115,429	99	52,413	271	167,842	4,204	2,474,800	24,719	20,712	213,273
								164	107,138	97	51,189	261	158,327	4,465	2,633,127	22,508	44,793	225,628
								183	124,317	89	44,361	272	168,678	4,737	2,801,805	22,812	37,336	228,826
								176	134,067	104	54,306	280	188,373	5,017	2,990,178	27,326	33,650	249,349
								169	123,563	110	57,096	279	180,659	5,296	3,170,837	18,534	58,461	257,654
				5	1,305			99	70,630	112	59,036	211	129,666	5,507	3,300,503	17,926	54,142	201,734
				1	494	4	4,159	132	97,217	103	50,005	235	147,222	5,742	3,447,725	26,121	43,048	216,391
				8	3,195	4	4,148	149	103,351	122	61,754	271	165,105	6,013	3,612,830	25,622	41,829	232,556
1	510			10	3,348	4	3,327	189	120,640	175	89,802	364	210,442	6,377	3,823,272	22,057	43,626	276,125
1	640			6	1,920	4	2,700	130	93,184	117	63,940	247	157,124	6,624	3,980,396	18,857	54,863	230,844
		1	420	8	2,664	4	2,165	90	61,716	130	65,917	220	127,633	6,844	4,108,029	16,233	57,243	201,109
		1	350	7	2,247			124	84,048	107	50,504	231	134,552	7,075	4,242,581	17,447	41,004	193,003
				4	738			89	61,475	119	61,942	208	123,417	7,283	4,365,998	20,415	30,931	174,763
				1	131			83	59,877	120	55,109	203	114,986	7,486	4,480,984	22,800	26,335	164,121
				1	180			126	87,354	111	54,502	237	141,856	7,723	4,622,840	21,535	71,204	234,595
								77	56,751	130	57,166	207	113,917	7,930	4,736,757	18,517	32,770	165,204
				5	2,041			59	54,877	112	54,945	171	109,822	8,101	4,846,579	13,250	36,927	159,999
				7	1,090			76	50,884	63	29,430	139	80,314	8,240	4,926,893	8,280	42,346	130,940
				3	1,210			67	45,393	78	37,874	145	83,267	8,385	5,010,160	6,290	51,098	140,655
2	2,380			4	2,607			37	32,676	111	61,478	148	94,154	8,533	5,104,314	8,480	9,170	111,804
2	2,588			2	1,286			27	24,788	56	42,216	83	67,004	8,616	5,171,318	3,180	4,230	74,414
3	2,005			8	2,846			33	24,317	235	56,285	268	80,602	8,884	5,251,920	21,385	6,720	108,707
3	1,500							20	14,603	229	71,676	249	86,279	9,133	5,338,199	15,380	11,775	113,434
				2	918			42	20,672	61	25,009	103	45,681	9,236	5,383,880	442	51,380	97,503
				5	1,736			67	41,184	38	12,889	105	54,073	9,341	5,437,953	25,237	28,690	108,000
				8	1,854			54	34,345	16	6,769	70	41,114	9,411	5,479,067	5,538	86,321	132,973
								32	26,015	51	35,220	83	61,235	9,494	5,540,302	7,649	13,356	82,240
								10	7,237	89	49,438	99	56,675	9,593	5,596,977	4,686	33,540	94,901
								71	47,740	101	44,091	172	91,831	9,765	5,688,808	6,367	40,251	138,449
								48	27,747	150	93,572	198	121,319	9,963	5,810,127	3,390	42,001	166,710
								59	46,862	126	66,988	185	113,850	10,148	5,923,977	1,465	6,899	122,214
				2	759			149	74,183	33	14,027	182	88,210	10,330	6,012,187	8,802	1,050	98,062
				2	1,534			46	26,066	70	29,427	116	55,493	10,446	6,067,680	14,086	600	70,179
								99	60,121	27	10,939	126	71,060	10,572	6,138,740	13,825	6,599	91,484
				1	50			137	63,970	8	2,594	145	66,564	10,717	6,205,304	7,393	5,582	79,539
				3	624			95	48,773	2	800	97	49,573	10,814	6,254,877	4,589	6,834	60,996
				1	255			69	38,806	3	1,600	72	40,406	10,886	6,295,283	2,750	13,057	56,213
				4	784			51	29,761	2	900	53	30,661	10,939	6,325,944	4,685	9,414	44,760
								28	14,388	3	1,000	31	15,388	10,970	6,341,332	1,785	27,090	44,263
12	9,623	2	770	108	35,816	20	16,499	5,096	3,399,122	5,874	2,942,210	10,970	6,341,332	347,374	203,639,407	1,178,626	1,587,939	9,107,897

(森林経営課)

(2) 市町村別各種作業路（道）開設実績（令和5年3月31日現在）

区分 市町村	林分改良 A	間伐促進 B	造 林				林産集落 G	入会野 H	林野火災防止 I	林 構 J	生活環境保全 K	
			造 林 C	保 育 D	その他 E	連 絡 管理道 F						
総 計	22,404	324,925	323,094	2,360,528	12,951	3,372	121,364	2,080	12,249	129,839	25,191	
中 部	宮崎市	4,260	10,387	0	10,000	0	0	400	0	0	3,808	800
	国富町	0	1,550	350	610	0	0	0	0	0	0	0
	綾町	0	1,180	175	1,110	0	0	0	0	1,000	0	0
	計	4,260	13,117	525	11,720	0	0	400	0	1,000	3,808	800
S 4 8	日南市	0	12,556	6,058	164,472	560	0	0	0	320	11,348	1,395
	串間市	1,670	16,100	15,011	154,182	659	0	340	0	0	5,005	0
	計	1,670	28,656	21,069	318,654	1,219	0	340	0	320	16,353	1,395
北 諸 県	都城市	0	6,765	0	71,091	0	0	1,374	0	0	2,181	0
	三股町	4,800	4,921	0	35,764	0	0	0	0	0	0	0
	計	4,800	11,686	0	106,855	0	0	1,374	0	0	2,181	0
西 諸 県	小林市	0	18,259	637	47,290	0	0	5,189	0	0	4,160	3,964
	えびの市	10,174	0	0	21,979	0	0	0	0	410	7,518	976
	高原町	0	0	0	3,195	0	0	0	0	0	0	0
	計	10,174	18,259	637	72,464	0	0	5,189	0	410	11,678	4,940
児 湯	西都市	0	12,060	4,040	103,647	0	0	12,530	0	1,960	2,500	1,519
	高鍋町	0	0	0	0	0	0	0	0	0	0	0
	新富町	0	0	0	0	0	0	0	0	0	0	0
	西米良村	0	20,153	5,044	112,560	0	0	26,332	0	0	1,340	4,678
	木城町	0	720	2,250	5,050	0	0	0	0	0	827	0
	川南町	0	0	0	300	0	0	0	0	0	0	2,389
	都農町	0	0	1,000	320	0	0	0	0	0	0	614
	計	0	32,933	12,334	221,877	0	0	38,862	0	1,960	4,667	9,200
東 白 杵	延岡市	0	61,293	55,393	238,813	1,190	0	18,025	2,080	2,127	10,355	2,709
	日向市	1,500	11,532	14,959	181,062	3,426	0	5,585	0	0	11,341	948
	門川町	0	2,573	10,265	47,726	0	0	3,600	0	1,501	6,558	1,639
	諸塚村	0	24,874	37,810	142,685	4,616	3,372	7,167	0	0	20,063	569
	椎葉村	0	28,973	86,435	275,223	0	0	400	0	780	6,506	0
	美郷町	0	50,517	67,342	361,229	1,000	0	19,991	0	3,449	19,559	752
計	1,500	179,762	272,204	1,246,738	10,232	3,372	54,768	2,080	7,857	74,382	6,617	
西 白 杵	高千穂町	0	12,444	3,505	125,170	0	0	7,919	0	0	3,006	349
	日之影町	0	6,511	8,970	146,908	1,500	0	9,412	0	0	6,379	1,890
	五ヶ瀬町	0	21,557	3,850	110,142	0	0	3,100	0	702	7,385	0
	計	0	40,512	16,325	382,220	1,500	0	20,431	0	702	16,770	2,239

※森林造林（造林・保育）はH23以降森林作業道1本になる。

(単位：m)

多目的 保安林	広域 統合	山地 治山	高密 路網	県 単	国庫 単計	市町村 単独	自力等	総計	用途変更	残延長
L	M	N	O	P	Q=A~P	R	S	T=Q+R+S	U	V=T-U
9,623	770	35,032	16,499	2,936,705	6,336,626	1,178,627	1,587,939	9,103,192	777,951	8,325,241
0	0	4,429	0	63,724	97,808	2,090	3,232	103,130	700	102,430
0	0	162	0	20,003	22,675	1,700	0	24,375	0	24,375
0	770	380	0	3,929	8,544	0	6,900	15,444	-1,303	16,747
0	770	4,971	0	87,656	129,027	3,790	10,132	142,949	-603	143,552
0	0	2,142	0	84,524	283,375	2,836	1,700	287,911	6,459	281,452
0	0	0	0	42,042	235,009	0	300	235,309	-1,312	236,621
0	0	2,142	0	126,566	518,384	2,836	2,000	523,220	5,147	518,073
0	0	964	0	125,226	207,601	11,374	9,905	228,880	6,998	221,882
0	0	1,515	0	29,880	76,880	1,780	45,672	124,332	-7,358	131,690
0	0	2,479	0	155,106	284,481	13,154	55,577	353,212	-360	353,572
640	0	360	0	99,919	180,418	4,802	8,590	193,810	2,942	190,868
711	0	173	0	51,400	93,341	5,586	15,049	113,976	5,031	108,945
0	0	1,026	0	20,175	24,396	1,000	100	25,496	0	25,496
1,351	0	1,559	0	171,494	298,155	11,388	23,739	333,282	7,973	325,309
465	0	620	0	227,498	366,839	28,695	39,834	435,368	7,986	427,382
0	0	0	0	1,100	1,100	0	0	1,100	0	1,100
0	0	0	0	0	0	0	0	0	0	0
0	0	3,534	0	206,955	380,596	5,330	138,809	524,735	7,727	517,008
0	0	58	0	18,438	27,343	0	11,313	38,656	0	38,656
0	0	720	0	7,879	11,288	0	1,305	12,593	0	12,593
0	0	0	0	10,402	12,336	0	0	12,336	0	12,336
465	0	4,932	0	472,272	799,502	34,025	191,261	1,024,788	15,713	1,009,075
0	0	2,315	16,499	383,839	794,638	166,102	337,664	1,298,404	92,760	1,205,644
0	0	110	0	174,909	405,372	48,492	158,583	612,447	5,910	606,537
4,069	0	0	0	98,145	176,076	19,436	58,071	253,583	2,534	251,049
3,228	0	5,629	0	227,318	477,331	347,062	41,417	865,810	274,436	591,374
0	0	7,535	0	186,774	592,626	30,131	204,764	827,521	71,449	756,072
510	0	2,512	0	530,704	1,057,565	213,507	363,937	1,635,009	233,925	1,401,084
7,807	0	18,101	16,499	1,601,689	3,503,608	824,730	1,164,436	5,492,774	681,014	4,811,760
0	0	448	0	105,843	258,684	24,001	58,271	340,956	6,823	334,133
0	0	400	0	136,458	318,428	164,725	33,081	516,234	47,705	468,529
0	0	0	0	79,621	226,357	99,978	49,442	375,777	14,539	361,238
0	0	848	0	321,922	803,469	288,704	140,794	1,232,967	69,067	1,163,900

(森林経営課)

11 林道

(1) 森林計画区別民有林林内道路の現況及び計画（令和4年度末現在）

森林計画区名	h a	延長 (k m)				密度 (m / h a)				%
	民有林面積	林道現況 A	公道等現況 B	今後の計画林道 C	目標林内道路 D=A+B+C	林道現況 a	公道等現況 b	今後の計画林道 c	目標林内道路 d=a+b+c	
五ヶ瀬川	112,415	912	1,159	71	2,142	8.1	10.3	0.7	19.1	96.7
耳川	131,743	1,040	1,375	79	2,494	7.9	10.4	0.6	18.9	96.8
一ツ瀬川	57,023	278	461	14	753	4.9	8.1	0.2	13.2	98.1
大淀川	70,371	290	1,213	37	1,540	4.1	17.2	0.6	21.9	97.6
広渡川	35,448	152	707	40	899	4.3	19.9	1.2	25.4	95.6
計	407,000	2,672	4,915	241	7,828	6.6	12.1	0.5	19.2	96.9
再掲 県北	301,181	2,230	2,995	164	5,389	7.4	9.9	0.6	17.9	97.0
再掲 県南	105,819	442	1,920	77	2,439	4.2	18.1	0.7	23.0	96.8

注) 四捨五入の関係で計と内訳が一致しない箇所がある。

(森林経営課)

(2) 年度別推移

年度 (年度末)	年度別 開設延長 (含編入) k m	林道開設 総延長 k m	用途変更 種類等 の変更等 k m	林道現況		林道網整備状況			
				延長 k m	左の内 軽車道延長 k m	林道延長 (自動車道) k m	林道密度 (m / h a)		
						林道	公道等	計	
昭和59	60	2,869	1,152	1,717	36	1,681	4.1	10.9	15.0
60	83	2,952	1,184	1,768	26	1,742	4.3	11.0	15.3
61	70	3,022	1,199	1,823	26	1,797	4.4	11.0	15.4
62	63	3,085	1,213	1,872	25	1,847	4.6	11.0	15.6
63	64	3,149	1,218	1,931	25	1,906	4.7	11.0	15.7
平成元	53	3,202	1,218	1,984	25	1,959	4.8	11.0	15.8
2	49	3,251	1,227	2,024	25	1,999	4.9	11.0	15.9
3	53	3,304	1,259	2,045	25	2,020	5.0	11.1	16.1
4	62	3,366	1,287	2,079	25	2,054	5.1	11.2	16.3
5	68	3,434	1,301	2,133	25	2,108	5.2	11.2	16.4
6	56	3,490	1,301	2,189	25	2,164	5.3	11.2	16.5
7	63	3,553	1,298	2,255	23	2,232	5.5	11.2	16.7
8	62	3,615	1,341	2,274	21	2,253	5.6	11.2	16.8
9	54	3,669	1,370	2,299	21	2,278	5.6	11.1	16.7
10	66	3,735	1,406	2,329	23	2,306	5.7	11.2	16.9
11	57	3,792	1,408	2,384	23	2,361	5.8	11.3	17.1
12	60	3,852	1,416	2,436	21	2,415	5.9	11.8	17.7
13	42	3,894	1,459	2,435	21	2,414	5.9	11.9	17.8
14	41	3,935	1,467	2,468	21	2,447	6.0	11.9	17.9
15	35	3,970	1,478	2,492	21	2,471	6.1	11.9	18.0
16	28	3,998	1,461	2,537	21	2,516	6.6	11.9	18.5
17	19	4,017	1,463	2,554	21	2,533	6.2	11.9	18.1
18	20	4,036	1,478	2,558	21	2,537	6.2	12.0	18.2
19	19	4,055	1,480	2,575	21	2,554	6.3	12.0	18.3
20	21	4,076	1,483	2,593	21	2,572	6.3	12.0	18.3
21	11	4,087	1,488	2,599	21	2,578	6.3	12.0	18.3
22	18	4,105	1,516	2,589	21	2,568	6.3	12.0	18.3
23	9	4,114	1,525	2,589	21	2,568	6.3	12.1	18.4
24	11	4,125	1,534	2,591	20	2,571	6.3	12.1	18.4
25	11	4,136	1,518	2,618	20	2,598	6.4	12.1	18.5
26	14	4,150	1,520	2,630	20	2,610	6.4	12.1	18.5
27	9	4,159	1,521	2,638	20	2,618	6.4	12.1	18.5
28	12	4,171	1,521	2,650	20	2,630	6.5	12.1	18.6
29	6	4,177	1,521	2,656	20	2,636	6.5	12.1	18.6
30	8	4,185	1,521	2,664	20	2,644	6.5	12.1	18.6
令和元	7	4,192	1,521	2,671	20	2,651	6.5	12.1	18.6
2	10	4,202	1,524	2,678	20	2,658	6.5	12.1	18.6
3	6	4,208	1,522	2,686	20	2,666	6.6	12.1	18.7
4	6	4,214	1,522	2,692	20	2,672	6.6	12.1	18.7
目標									(21.7)

(森林経営課)

注) 1 現況は、令和5年3月31日現在値である。

2 目標林内道路延長は民有林林道等整備全体計画（平成29年1月）による。

3 森林計画区別と年度別推移の林道網計画は、いずれも幅員3.0m以上の自動車道を対象としている。

4 公道等は、国県道・市町村道・国有林林道・農道等で、民有林の林内にあるもの及び林縁から200m以内にあり、森林の整備に資するものであり、林道から用途変更されたものを含む。

(3) 緑資源幹線林道事業実績

(単位：m、千円)

区間名	町村名	年度区分	S49~H9	10	11	12	13	14	15	16	17	18	19	計
日影郷	日影郷	延長	10,126.9	708.4	643.1	608.0	1,532.0	885.7	439.8	230.0	396.7	173.5		15,744.1
		事業費	7,207,807	413,257	465,772	587,590	536,609	632,911	351,601	281,989	277,188	507,418		11,262,142
		延長	14,234.0	25.7			669.5	1,211.5	1,293.8	1,404.1	1,301.1	566.0		20,705.7
		事業費	3,792,861	11,883			141,694	301,286	472,118	456,020	431,248	127,226		5,734,336
		延長	11,487.0	217.9	166.8	445.3	866.5	102.0						13,285.5
		事業費	5,536,506	179,182	175,155	241,202	232,976	161,685	98,854					6,625,560
南郷	南郷	延長	11,480.8	571.8	382.7	272.4	584.1	939.8	689.5	1,006.1	83.0			16,010.2
		事業費	5,950,247	778,370	824,075	891,296	383,164	489,175	327,557	269,452	209,960			10,123,296
		延長	47,328.7	1,523.8	1,192.6	1,325.7	3,652.1	3,139.0	2,423.1	2,640.2	1,780.8	739.5		65,745.5
		事業費	22,487,421	1,382,692	1,465,002	1,720,088	1,294,443	1,585,057	1,250,130	1,007,461	918,396	634,644		33,745,334
西米良村	西米良村	延長			23,317	62,968	16,954	27,640	28,451	32,832	216.9	680.6	382.6	1,280.1
		事業費									114,656	366,768	270,040	943,626
		延長			26,235	71,890								98,125
須木	須木	延長	0.0	0.0	0.0	0.0	0.0	0.0	0.0	0.0	216.9	680.6	382.6	1,280.1
		事業費	0	0	49,552	134,858	16,954	27,640	28,451	32,832	114,656	366,768	270,040	1,041,751
須木	須木	延長	12,476.2	1,170.6	1,053.8	384.5								15,085.1
		事業費	6,527,094	911,133	831,170	507,423	324,244							9,101,064
計	計	延長	59,804.9	2,694.4	2,246.4	1,710.2	3,652.1	3,139.0	2,423.1	2,640.2	1,997.7	1,420.1	382.6	82,110.7
		事業費	29,014,515	2,293,825	2,345,724	2,362,369	1,635,641	1,612,697	1,278,581	1,040,293	1,033,052	1,001,412	270,040	43,888,149

(森林経営課)

※緑資源機構については、平成19年度をもって組織が解体されたため、19年度までの実績となる。

(4) 林道災害復旧事業実績

(単位:m、千円)

年度	国庫補助事業			県単事業		
	箇所数	延長	事業費	箇所数	延長	事業費
平成3	143	3,696	779,225	15	453	34,440
4	124	3,818	874,113	13	399	37,091
5	488	12,943	2,745,537	16	791	59,527
6	172	5,444	1,696,691	18	742	68,216
7	228	5,882	1,514,357	25	2,041	80,620
8	137	3,788	1,056,900	19	583	60,419
9	556	17,445	4,327,136	17	726	70,727
10	204	7,250	2,453,559	14	425	80,916
11	269	7,652	2,567,163	17	654	64,025
12	92	3,078	1,133,839	14	508	71,374
13	124	3,977	1,338,738	20	664	66,823
14	171	4,569	1,129,850	10	774	61,141
15	234	6,223	1,636,571	12	226	64,414
16	513	15,738	3,789,275	13	734	68,418
17	649	25,869	5,739,834	15	1,457	49,818
18	150	6,875	2,430,567	13	344	75,772
19	156	6,484	1,120,336	17	640	51,900
20	79	2,465	1,120,336	24	543	57,272
21	8	543	211,859	16	276	52,537
22	39	896	178,191	1	71	1,542
23	142	3,628	579,155	15	1,036	62,327
24	137	2,781	585,814	16	459	70,727
25	48	1,204	216,821	18	486	65,310
26	68	1,513	307,009	27	692	81,769
27	59	1,232	406,048	21	399	78,708
28	130	5,293	933,025	22	597	74,432
29	75	2,805	563,119	25	802	76,137
30	141	3,493	1,470,696	14	236	62,165
令和元	79	2,154	826,907	9	407	72,088
2	89	3,327	1,583,957	13	336	66,724
3	47	1,418	899,049	12	322	80,420
4	454	20,730	5,602,678	14	298	65,099

(森林経営課)

(5) 市町村別民有林林道・林内道路等延長及び密度(令和5年3月31日現在)

区分		民有林面積	林道延長	林道密度	公道延長
市町村		A	B:w \geq 3.0	B/A	C:w \geq 3.0
総計		407,000.0	2,672,131.5	6.6	4,914,946.2
中農 林 振 興 部 局	宮崎市	18,399.0	60,159.6	3.3	378,546.5
	国富町	3,427.0	0.0	0.0	54,171.0
	綾町	3,351.0	30,993.0	9.2	50,281.1
	計	25,177.0	91,152.6	3.6	482,998.6
南農 林 那 振 興 珂 局	日南市	21,765.0	128,134.0	5.9	371,220.2
	串間市	13,683.0	24,327.0	1.8	335,389.9
	計	35,448.0	152,461.0	4.3	706,610.1
北農 林 諸 振 興 県 局	都城市	17,158.0	46,459.0	2.7	329,913.8
	三股町	5,182.0	27,693.0	5.3	65,979.0
	計	22,340.0	74,152.0	3.3	395,892.8
西農 林 諸 振 興 県 局	小林市	11,354.0	90,224.3	7.9	125,730.5
	えびの市	9,102.0	30,572.0	3.4	162,523.0
	高原町	2,398.0	4,159.1	1.7	45,403.0
	計	22,854.0	124,955.4	5.5	333,656.5
児 湯 農 林 振 興 局	西都市	22,473.0	156,155.2	6.9	162,966.8
	高鍋町	800.0	0.0	0.0	36,154.0
	新富町	1,182.0	0.0	0.0	32,583.0
	西米良村	25,580.0	107,325.2	4.2	119,169.1
	木城町	3,812.0	14,154.3	3.7	44,711.8
	川南町	1,782.0	0.0	0.0	36,551.0
	都農町	1,394.0	0.0	0.0	28,817.0
	計	57,023.0	277,634.7	4.9	460,952.7
東 臼 杵 農 林 振 興 局	延岡市	63,695.0	484,359.0	7.6	484,647.0
	日向市	24,052.0	124,199.9	5.2	258,826.4
	門川町	10,112.0	63,202.8	6.3	50,333.7
	諸塚村	17,398.0	189,116.9	10.9	331,204.1
	椎葉村	39,917.0	235,321.1	5.9	265,275.8
	美郷町	40,264.0	427,894.1	10.6	469,732.2
	計	195,438.0	1,524,093.8	7.8	1,860,019.2
西支 臼 杵 庁	高千穂町	16,573.0	152,292.2	9.2	227,108.7
	日之影町	18,105.0	173,800.2	9.6	254,198.8
	五ヶ瀬町	14,042.0	101,589.6	7.2	193,508.8
	計	48,720.0	427,682.0	8.8	674,816.3

注)民有林面積は、平成30年度策定[民有林林道等整備計画]の基準値による。

(単位：ha、m、m/ha、%)

林内道路密度 (B+C)/A	軽車道林道延長 D:2.0≧W≧3.0	林道舗装率	令和4年度 林道開設	区分	
				市町村	
18.6	19,606.0	63.0	6,075.6	総計	
23.8	0.0	71.6	0.0	宮崎市	中農 林 振 興 部 局
15.8	0.0	0.0	0.0	国富町	
24.3	0.0	28.8	0.0	綾町	
22.8	0.0	57.0	0.0	計	
22.9	0.0	31.6	0.0	日南市	南農 林 那 振 興 珂 局
26.3	0.0	21.6	0.0	串間市	
24.2	0.0	29.9	0.0	計	
21.9	8,739.0	70.0	0.0	都城市	北農 林 諸 振 興 県 局
18.1	0.0	16.6	0.0	三股町	
21.0	8,739.0	50.0	0.0	計	
19.0	0.0	57.7	0.0	小林市	西農 林 諸 振 興 県 局
21.2	0.0	9.3	0.0	えびの市	
20.7	0.0	100.0	0.0	高原町	
20.1	0.0	47.3	0.0	計	
14.2	0.0	84.3	280.0	西都市	児 湯 農 林 振 興 局
45.2	0.0	0.0	0.0	高鍋町	
27.6	0.0	0.0	0.0	新富町	
8.9	0.0	54.6	1,274.0	西米良村	
15.4	0.0	79.7	0.0	木城町	
20.5	0.0	0.0	0.0	川南町	
20.7	0.0	0.0	0.0	都農町	
13.0	0.0	72.6	1,554.0	計	
15.2	1,000.0	55.3	301.0	延岡市	東 臼 杵 農 林 振 興 局
15.9	2,242.0	58.7	328.6	日向市	
11.2	4,875.0	43.6	300.0	門川町	
29.9	0.0	76.9	587.0	諸塚村	
12.5	0.0	64.0	749.0	椎葉村	
22.3	0.0	65.8	500.0	美郷町	
17.3	8,117.0	62.1	2,765.6	計	
22.9	0.0	85.7	455.0	高千穂町	西支 臼 杵 庁
23.6	2,750.0	69.2	871.0	日之影町	
21.0	0.0	88.8	430.0	五ヶ瀬町	
22.6	2,750.0	79.8	1,756.0	計	

(森林経営課)

(6) 林道種類別事業別実績(平成12年～令和4年度)

		番号	区分	平成12	13	14	15	16	17	18	19	20	21
計			路線数	183	166	186	137	112	89	73	56	66	72
			延長	112,201	82,661	91,398	75,887	55,397	44,055	34,739	26,441	40,468	31,066
			事業費	17,685,613	15,157,737	17,579,259	10,685,160	9,700,195	7,842,356	6,535,537	3,685,512	3,221,879	3,185,665
再計	開設関係	開設関係=①+③+④+⑥+⑦+⑧ ※③⑥は下段の数値	路線数	92	86	100	77	67	44	49	37	44	22
			延長	59,483	42,957	43,479	37,594	29,021	12,655	18,803	13,548	21,355	10,746
			事業費	15,875,023	13,673,899	15,018,412	9,400,318	8,883,817	6,045,355	5,649,048	3,258,246	2,718,442	2,623,662
	改良舗装その他	改良・舗装・その他=②+③+⑤+⑥+⑨ ※③⑥は上段の数値	路線数	91	80	86	60	45	45	24	19	22	50
			延長	52,718	39,704	47,919	38,293	26,376	31,400	15,936	12,893	19,113	20,320
			事業費	1,810,590	1,483,838	2,560,847	1,284,842	816,378	1,797,001	886,489	427,266	503,437	562,003
国庫補助事業	開設(広域・普通)	①	路線数	37	36	37	14	14	19	24	19	23	18
			延長	30,175	17,637	20,085	4,356	4,643	2,843	6,778	4,655	9,302	6,167
			事業費	5,276,583	3,809,095	2,989,485	666,437	604,853	631,306	1,006,525	1,079,791	1,039,614	971,831
	改良	②	路線数	15	11	10	5	4	4	3	3	2	12
			延長	1,251	1,561	1,327	567	679	537	360	487	399	1,475
			事業費	248,332	259,732	197,500	88,982	75,918	50,290	56,250	55,000	35,000	142,652
	森林居住環境整備	③ ※上段は、改良・舗装・その他に係るもので外数	路線数	15	13	20	10	4	2	2	2	1	1
			延長	14	16	35	28	27	18	21	16	20	4
			事業費	7,705	8,841	8,267	19,290	17,790	7,352	10,084	8,510	11,406	4,579
	峰越連絡	④	路線数	1,110,232	892,555	1,984,963	3,123,460	3,406,906	2,219,526	1,994,475	1,486,720	1,595,999	1,651,831
			延長										
			事業費										
	舗装	⑤	路線数	23	23	20	15	13	17	13	11	15	19
			延長	21,818	16,622	18,468	17,155	12,750	18,583	11,725	10,616	17,178	13,712
			事業費	608,677	409,711	453,942	372,840	304,040	378,943	253,456	257,533	348,582	310,052
	林構林道等(特定法等関係)	⑥ ※上段は改良・舗装・その他に係るもので外数	路線数	4	4	6	7	6	6	0	0	0	0
			延長	6	4	2	1	1	0	0	0	0	0
			事業費	2,283	3,483	785	1,329	546	0	0	0	0	0
	緑資源幹線林道	⑦	路線数	80,014	57,333	731,301	150,009	115,247	785,483	0	0	0	0
			延長	406,192	382,665	100,308	69,192	60,000	0	0	0	0	0
			事業費	2,362,369	1,635,641	1,612,697	1,635,641	1,001,412	1,033,052	1,001,412	270,040	0	0
	開設	⑧	路線数	1	1	1	1	1	1	1	1	1	0
			延長	1,710	3,652	3,139	3,652	1,420	1,998	1,420	383	0	0
			事業費	2,362,369	1,635,641	1,612,697	1,635,641	1,001,412	1,033,052	1,001,412	270,040	0	0
改良舗装その他	⑨	路線数	34	29	25	33	24	6	3	1	1	0	
		延長	17,610	9,344	11,203	8,967	4,622	462	521	0	647	0	
		事業費	6,719,647	6,953,943	8,330,959	3,905,588	3,810,646	2,161,471	1,646,636	421,695	82,829	0	
改良舗装その他	⑨	路線数	34	29	30	23	18	16	6	3	4	18	
		延長	17,983	10,510	15,316	8,213	10,514	6,990	3,301	0	1,452	5,058	
		事業費	504,132	351,175	705,998	313,993	271,357	563,944	556,996	82,033	109,855	99,299	

※緑資源機構については、平成19年度をもって組織が解体されたため、19年度までの実績となる。

(単位：m、千円)

22	23	24	25	26	27	28	29	30	令和元	2	3	4	直近10年 合計
51	87	85	113	108	111	99	101	200	163	180	157	127	1,359
24,291	24,782	31,148	52,689	48,462	38,121	28,754	23,303	35,432	28,665	36,482	23,339	26,877	342,124
2,972,951	1,879,635	2,905,634	3,734,834	3,597,234	3,233,159	2,698,331	2,219,215	2,311,211	2,978,167	3,229,928	2,992,241	2,657,941	29,652,261
25	19	29	28	26	24	21	27	39	24	24	32	29	274
14,207	9,019	11,416	10,611	14,299	9,315	7,605	5,518	8,384	7,095	8,136	5,864	6,681	83,508
2,448,151	1,466,915	2,358,634	2,683,807	2,520,698	2,089,974	1,832,568	1,612,478	1,560,945	2,304,631	2,158,839	2,443,629	2,189,391	21,396,960
26	68	56	85	82	87	78	74	161	139	156	125	98	1,085
10,084	15,763	19,732	42,078	34,163	28,806	21,149	17,785	27,048	21,570	28,346	17,475	20,196	258,616
524,800	412,720	547,000	1,051,027	1,076,536	1,143,185	865,763	606,737	750,266	673,536	1,071,089	548,612	468,550	8,255,301
11	17	27	28	26	24	21	27	39	24	24	32	29	274
5,632	8,806	11,176	10,611	14,299	9,315	7,605	5,518	8,384	7,095	8,136	5,864	6,681	83,508
889,396	1,429,867	2,325,812	2,683,807	2,520,698	2,089,974	1,832,568	1,612,478	1,560,945	2,304,631	2,158,839	2,443,629	2,189,391	21,396,960
8	6	7	7	7	13	14	11	14	13	21	14	7	121
1,118	1,192	1,116	2,174	1,079	1,780	1,979	982	1,342	1,162	5,455	1,236	2,431	19,620
111,500	67,200	89,321	161,063	187,900	401,892	353,471	163,029	218,150	201,102	541,910	184,874	127,618	2,541,009
1	0	0	0	0	0	0	0	0	0	0	0	0	0
14	1	0	0	0	0	0	0	0	0	0	0	0	0
78	0	0	0	0	0	0	0	0	0	0	0	0	0
8,575	176	0	0	0	0	0	0	0	0	0	0	0	0
12,000	0	0	0	0	0	0	0	0	0	0	0	0	0
1,558,755	28,148	0	0	0	0	0	0	0	0	0	0	0	0
													0
													0
													0
9	13	20	15	17	10	8	9	10	8	8	8	9	102
6,004	5,899	11,682	20,061	17,316	16,446	9,419	3,937	4,854	6,148	5,908	3,924	6,495	94,508
151,700	144,431	303,659	540,834	489,159	469,775	249,197	118,924	130,792	185,349	172,852	124,211	216,786	2,697,879
0	0	0	0	0	0	0	0	0	0	0	0	0	0
0	0	0	0	0	0	0	0	0	0	0	0	0	0
0	0	0	0	0	0	0	0	0	0	0	0	0	0
0	0	0	0	0	0	0	0	0	0	0	0	0	0
0	0	0	0	0	0	0	0	0	0	0	0	0	0
0	0	0	0	0	0	0	0	0	0	0	0	0	0
0	0	0	0	0	0	0	0	0	0	0	0	0	0
0	0	0	0	0	0	0	0	0	0	0	0	0	0
0	1	2	0	0	0	0	0	0	0	0	0	0	0
0	37	240	0	0	0	0	0	0	0	0	0	0	0
0	8,900	32,822	0	0	0	0	0	0	0	0	0	0	0
8	49	29	63	58	64	56	54	137	118	127	103	82	862
2,884	8,672	6,934	19,843	15,768	10,580	9,751	12,866	20,852	14,260	16,983	12,315	11,270	144,488
249,600	201,089	154,020	349,130	399,477	271,518	263,095	324,784	401,324	287,085	356,327	239,527	124,146	3,016,413

12 治山

(1) 治山事業の推移

事業名等		治山事業（保安施設事業及び地すべり防止事業）								
		令和元年度		2年度		3年度		4年度		
		箇所	工事費	箇所	工事費	箇所	工事費	箇所	工事費	
県計		58	2,700,725	71	3,492,731	52	2,575,598	40	2,422,065	
五ヶ瀬川計画区	西臼杵	高千穂町	1	40,225	2	60,576	3	189,868	3	205,903
		日之影町	2	52,778	3	168,566	2	80,011	4	191,069
		五ヶ瀬町	3	183,167	4	144,837	1	36,793	1	32,747
		小計	6	276,170	9	373,979	6	306,672	8	429,719
	東臼杵	延岡市	3	136,943	2	134,269	3	141,146	1	19,517
		小計	3	136,943	2	134,269	3	141,146	1	19,517
計		9	413,113	11	508,248	9	447,818	9	449,236	
耳川計画区	東臼杵	日向市	1	78,308	1	60,000	1	48,433	1	49,788
		門川町					2	60,526		
		美郷町	6	293,266	5	344,910	4	274,520	2	91,112
		諸塚村	4	231,474	5	354,186	4	447,709	3	243,410
		椎葉村	7	332,031	17	950,581	6	310,122	4	219,186
	計	18	935,079	28	1,709,677	17	1,141,310	10	603,496	
一ツ瀬川計画区	児湯	西都市	3	202,586	1	16,632				
		高鍋町	1	18,266			1	18,784		
		新富町			2	58,165	1	18,193	1	21,946
		西米良村	5	428,709	5	339,787	3	180,311	4	154,082
		木城町	1	24,606	1	21,395				
		川南町	1	71,981						
		都農町								
計	11	746,148	9	435,979	5	217,288	5	176,028		
大淀川計画区	中部	宮崎市	6	145,312	5	146,272	4	228,758	5	778,470
		国富町			1	36,952	1	39,086	2	26,314
		綾町	2	75,324					1	16,397
		小計	8	220,636	6	183,224	5	267,844	8	821,181
	西諸県	小林市	1	43,731	2	95,965	1	13,123		
		えびの市	1	27,668	3	71,422	3	103,724	3	156,105
		高原町	1	55,814	1	11,610				
	小計	3	127,213	6	178,997	4	116,847	3	156,105	
	北諸県	都城市	2	37,053	4	136,135	4	68,000	3	159,459
		三股町	1	12,327	3	235,064	3	89,801		
		小計	3	49,380	7	371,199	7	157,801	3	159,459
	計	14	397,229	19	733,420	16	542,492	14	1,136,745	
	広渡川	南那珂	日南市	4	119,018	1	15,953	3	135,880	
串間市			2	90,138	3	89,454	2	90,810	2	56,560
計		6	209,156	4	105,407	5	226,690	2	56,560	

※令和3年度及び4年度は見込み

※箇所数は契約単位

(単位：千円)

事業名等		山林施設災害関連事業（災害関連緊急治山事業・災害関連緊急地すべり防止事業）								
		令和元年度		2年度		3年度		4年度		
		箇所	工事費	箇所	工事費	箇所	工事費	箇所	工事費	
県 計		6	591,023	9	687,287	4	1,099,615	23	2,141,281	
五ヶ瀬川計画区	西臼杵	高千穂町								
		日之影町						3	204,790	
		五ヶ瀬町						2	225,682	
		小 計						5	430,472	
	東臼杵	延岡市								
		小 計								
計								5	430,472	
耳川計画区	東臼杵	日向市								
		門川町								
		美郷町						3	124,620	
		諸塚村								
		椎葉村			2	225,018			7	463,903
計				2	225,018			10	588,523	
一ツ瀬川計画区	児湯	西都市			1	60,546			2	162,226
		高鍋町			1	26,600				
		新富町								
		西米良村	5	496,755	4	348,024	2	170,093	4	565,260
		木城町	1	94,268						
		川南町								
		都農町								
計		6	591,023	6	435,170	2	170,093	6	727,486	
大淀川計画区	中部	宮崎市					1	864,773		
		国富町								
		綾町								
		小 計						1	864,773	
	西諸県	小林市								
		えびの市			1	27,099	1	64,749		
		高原町							1	342,159
	小 計				1	27,099	1	64,749	1	342,159
	北諸県	都城市							1	52,641
		三股町								
		小 計							1	52,641
	計				1	27,099	2	929,522	2	394,800
広渡川	南那珂	日南市								
		串間市								
	計									

※令和3年度及び4年度は見込み

※箇所数は契約単位

(自然環境課)

治山事業の推移（つづき）

事業名等		山林施設災害復旧事業（治山施設災害復旧事業）								
		令和元年度		2年度		3年度		4年度		
		箇所	工事費	箇所	工事費	箇所	工事費	箇所	工事費	
県 計		1	86,504	5	228,609			8	371,695	
五ヶ瀬川計画区	西臼杵	高千穂町								
		日之影町								
		五ヶ瀬町								
		小 計								
	東臼杵	延岡市								
		小 計								
計										
耳川計画区	東臼杵	日向市								
		門川町								
		美郷町			1	57,538			2	168,133
		諸塚村							2	52,909
		椎葉村	1	86,504	1	61,599			3	135,475
	計	1	86,504	2	119,137			7	356,517	
一ツ瀬川計画区	児湯	西都市								
		高鍋町								
		新富町								
		西米良村			2	92,422				
		木城町								
		川南町								
		都農町								
計			2	92,422						
大淀川計画区	中部	宮崎市								
		国富町								
		綾町								
		小 計								
	西諸県	小林市							1	15,178
		えびの市			1	17,050				
		高原町								
		小 計			1	17,050			1	15,178
	北諸県	都城市								
		三股町								
		小 計								
計				1	17,050			1	15,178	
広渡川	南那珂	日南市								
		串間市								
	計									

※令和3年度及び4年度は見込み

※箇所数は契約単位

(単位：千円)

事業名等		県単治山事業（県営）								
		令和元年度		2年度		3年度		4年度		
		箇所	工事費	箇所	工事費	箇所	工事費	箇所	工事費	
県 計		16	27,112	13	37,956	12	34,675	16	86,205	
五ヶ瀬川計画区	西臼杵	高千穂町		1	2,670	1	4,787			
		日之影町								
		五ヶ瀬町	2	5,392	2	6,109				
		小 計	2	5,392	3	8,779	1	4,787		
	東臼杵	延岡市			1	990			1	3,144
		小 計			1	990			1	3,144
計		2	5,392	4	9,769	1	4,787	1	3,144	
耳川計画区	東臼杵	日向市		1	2,753					
		門川町								
		美郷町	1	3,053	2	11,517	2	13,123	2	43,835
		諸塚村	2	1,154						
		椎葉村	3	10,127			2	6,933	3	19,002
	計	6	14,334	3	14,270	4	20,056	5	62,837	
一ツ瀬川計画区	児湯	西都市								
		高鍋町								
		新富町			1	108	1	305		
		西米良村			1	2,970			1	3,204
		木城町								
		川南町								
		都農町								
計			2	3,078	1	305	1	3,204		
大淀川計画区	中部	宮崎市	2	3,406	2	8,304	3	2,047	2	1,400
		国富町								
		綾町			1	1,480				
		小 計	2	3,406	3	9,784	3	2,047	2	1,400
	西諸県	小林市	1	1,184	1	1,055				
		えびの市	1	1,077			2	7,045	4	9,169
		小 計	2	2,261	1	1,055	2	7,045	4	9,169
	北諸県	都城市							1	77
		三股町								
		小 計							1	77
	計		4	5,667	4	10,839	5	9,092	7	10,646
広渡川	南那珂	日南市	4	1,719			1	435	1	879
		串間市							1	5,495
	計	4	1,719			1	435	2	6,374	

※令和3年度及び4年度は見込み

※箇所数は契約単位

(自然環境課)

治山事業の推移（つづき）

（単位：千円）

事業名等		県単補助治山事業								
		令和元年度		2年度		3年度		4年度		
		箇所	工事費	箇所	工事費	箇所	工事費	箇所	工事費	
県 計		17	75,846	17	88,923	21	153,376	23	160,473	
五ヶ瀬川計画区	西白杵	高千穂町	1	3,078	1	6,005	1	3,000	1	6,016
		日之影町	2	3,643	1	7,500	4	17,316	4	20,539
		五ヶ瀬町							1	9,910
		小 計	3	6,721	2	13,505	5	20,316	6	36,465
	東白杵	延岡市	2	2,507	2	3,500			1	2,702
		小 計	2	2,507	2	3,500			1	2,702
		計	5	9,228	4	17,005	5	20,316	7	39,167
耳川計画区	東白杵	日向市						1	3,630	
		門川町								
		美郷町								
		諸塚村	2	10,618	2	11,510	4	29,400		
		椎葉村	2	23,777	1	14,863	2	40,547	3	42,659
	計	4	34,395	3	26,373	6	69,947	4	46,289	
一ツ瀬川計画区	児湯	西都市	1	5,700						
		高鍋町								
		新富町								
		西米良村	2	2,400	1	8,000			1	8,000
		木城町								
		川南町								
	都農町									
	計	3	8,100	1	8,000			1	8,000	
大淀川計画区	中部	宮崎市	2	5,779	2	9,916	3	5,610	3	15,528
		国富町					1	3,000		
		綾町							3	13,823
		小 計	2	5,779	2	9,916	4	8,610	6	29,351
	西諸県	小林市	1	6,000						
		えびの市	1	6,437	3	14,909	6	54,503	3	27,902
		高原町								
		小 計	2	12,437	3	14,909	6	54,503	3	27,902
	北諸県	都城市			2	5,222			1	3,409
		三股町								
		小 計			2	5,222			1	3,409
	計	4	18,216	7	30,047	10	63,113	10	60,662	
広渡川	南那珂	日南市	1	5,907	2	7,498			1	6,355
		串間市								
		計	1	5,907	2	7,498			1	6,355

※令和3年度及び4年度は見込み

※箇所数は契約単位

（自然環境課）

(2) 市町村別治山事業実績（保安施設事業及び地すべり防止事業）

（単位：千円）

事業名等			治山事業(令和4年度実績見込み)												
			復旧治山		緊急総合治山		緊急予防治山		緊急機能強化・老朽化対策		地すべり		防災林造成		
			箇所	工事費	箇所	工事費	箇所	工事費	箇所	工事費	箇所	工事費	箇所	工事費	
県 計			10	645,211	1	438,073	5	304,521	2	19,236	1	194,758	1	21,946	
五ヶ瀬川	西白杵	高千穂町				2	122,060								
		日之影町				2	171,833	2	19,236						
		五ヶ瀬町													
		小 計				4	293,893	2	19,236						
	東白杵	延岡市													
		小 計													
計						4	293,893	2	19,236						
耳川	東白杵	日向市	1	49,788											
		門川町													
		美郷町													
		諸塚村								1	194,758				
		椎葉村	4	219,186											
計			5	268,974						1	194,758				
一ツ瀬川	児湯	西都市													
		高鍋町													
		新富町											1	21,946	
		西米良村	2	54,520											
		木城町													
		川南町													
		都農町													
計			2	54,520								1	21,946		
大淀川	中部	宮崎市	3	321,717	1	438,073									
		国富町					1	10,628							
		綾町													
		小 計	3	321,717	1	438,073	1	10,628							
	西諸県	小林市													
		えびの市													
		高原町													
		小 計													
	北諸県	都城市													
		三股町													
		小 計													
	計			3	321,717	1	438,073	1	10,628						
	広渡川	南那珂	日南市												
串間市															
計															

※箇所数は契約単位

（自然環境課）

市町村別治山事業実績(つづき)

(単位：千円)

事業名等			治山事業(令和4年度実績見込み)										
			保安林管理道		予防治山		機能強化・老朽化対策		林地荒廃防止		合 計		
			箇所	工事費	箇所	工事費	箇所	工事費	箇所	工事費	箇所	工事費	
県 計			1	35,072	3	79,719	4	180,430	12	503,099	40	2,422,065	
五ヶ瀬川	西白杵	高千穂町							1	83,843	3	205,903	
		日之影町									4	191,069	
		五ヶ瀬町							1	32,747	1	32,747	
		小 計							2	116,590	8	429,719	
	東白杵	延岡市			1	19,517					1	19,517	
		小 計			1	19,517					1	19,517	
	計				1	19,517				2	116,590	9	449,236
耳川	東白杵	日向市									1	49,788	
		門川町											
		美郷町					2	91,112			2	91,112	
		諸塚村	1	35,072						1	13,580	3	243,410
		椎葉村										4	219,186
計		1	35,072			2	91,112	1	13,580	10	603,496		
一ツ瀬川	児湯	西都市											
		高鍋町											
		新富町										1	21,946
		西米良村					1	57,683	1	41,879	4	154,082	
		木城町											
		川南町											
		都農町											
計						1	57,683	1	41,879	5	176,028		
大淀川	中部	宮崎市							1	18,680	5	778,470	
		国富町							1	15,686	2	26,314	
		綾 町			1	16,397					1	16,397	
		小 計			1	16,397			2	34,366	8	821,181	
	西諸県	小林市											
		えびの市							3	156,105	3	156,105	
		高原町											
	小 計								3	156,105	3	156,105	
	北諸県	都城市			1	43,805			2	115,654	3	159,459	
		三股町											
		小 計			1	43,805			2	115,654	3	159,459	
	計				2	60,202			7	306,125	14	1,136,745	
	広渡川	南那珂	日南市										
串間市							1	31,635	1	24,925	2	56,560	
計						1	31,635	1	24,925	2	56,560		

※箇所数は契約単位

(自然環境課)

13 保安林及び林地保全

(1) 保安林の種類別面積（令和4年度末現在）

（単位：ha）

区分 年度・種別	総 数		国 有 林		民 有 林	
	箇所数	面積	箇所数	面積	箇所数	面積
19年度	(258) 4,672	(9,706) 250,015	(44) 401	(7,506) 146,949	(214) 4,271	(2,200) 103,066
20年度	(281) 4,855	(9,987) 262,067	(45) 390	(7,666) 157,533	(236) 4,465	(2,321) 104,534
21年度	(309) 4,841	(9,999) 263,493	(45) 390	(7,666) 157,522	(264) 4,451	(2,333) 105,971
22年度	(327) 4,883	(10,011) 266,715	(48) 358	(7,667) 159,937	(279) 4,525	(2,344) 106,778
23年度	(329) 5,361	(10,012) 268,518	(48) 371	(7,667) 159,988	(281) 4,990	(2,345) 108,530
24年度	(330) 5,501	(10,027) 270,512	(48) 374	(7,666) 160,301	(282) 5,127	(2,361) 110,211
25年度	(331) 5,606	(10,028) 272,272	(48) 375	(7,667) 160,300	(283) 5,231	(2,361) 111,972
26年度	(332) 5,662	(10,028) 273,210	(48) 378	(7,667) 160,298	(284) 5,286	(2,361) 112,912
27年度	(332) 5,735	(10,028) 275,059	(48) 378	(7,666) 160,298	(284) 5,357	(2,362) 114,761
28年度	(334) 5,816	(10,051) 277,895	(48) 378	(7,667) 160,303	(286) 5,438	(2,384) 117,592
29年度	(395) 5,920	(9,923) 279,754	(105) 381	(7,664) 160,273	(290) 5,539	(2,259) 119,481
30年度	(332) 5,982	(9,928) 280,488	(42) 379	(7,664) 160,565	(290) 5,603	(2,264) 119,923
令和元年度	(373) 6,115	(9,945) 282,813	(53) 399	(7,671) 160,693	(320) 5,716	(2,275) 122,119
2年度	(398) 6,260	(9,957) 285,315	(53) 403	(7,671) 160,693	(345) 5,857	(2,287) 124,621
3年度	(412) 6,025	(9,973) 287,288	(53) 404	(7,671) 160,575	(359) 5,621	(2,302) 126,713
4年度	(421) 6,091	(10,130) 288,568	(53) 403	(7,671) 160,566	(368) 5,688	(2,459) 128,002
水源かん養	1,763	259,344	198	148,241	1,565	111,103
土砂流出	(290) 3,770	(1,436) 20,793	(8) 107	(1,263) 7,922	(282) 3,663	(173) 12,871
土砂崩壊	(13) 133	(7) 547	(3) 11	(5) 481	(10) 122	(2) 66
防風	(3) 25	(1) 57			(3) 22	(1) 57
水害	(0) 3	(0) 1	1	0	2	1
潮害	(1) 164	(1) 1,317			(1) 99	(1) 643
干害	(9) 92	(44) 1,801	(4) 2	(36) 115	(5) 90	(7) 1,686
落石	(0) 22	(0) 28	1	1	21	27
防火	(3) 3	(4) 9			(3) 3	(4) 9
魚つき	(0) 60	(0) 213	1	16	59	197
航行	(0) 2	(0) 0			2	0
保健	(101) 26	(8,608) 4,408	(37) 12	(6,336) 3,115	(64) 14	(2,272) 1,293
風致	(1) 28	(30) 49	(1) 2	(30) 1		

（自然環境課）

注)箇所数及び面積の上段（ ）書きは、兼種保安林。

(2) 民有保安林面積（令和4年度末現在）

区分 市町村		水源かん養保安林		土砂流出防備保安林		土砂崩壊防備保安林		防風保安林	
		箇所数	面積	箇所数	面積	箇所数	面積	箇所数	面積
総計		1,565	111,103	3,945	12,871 (173)	132	66 (2)	25	57 (1)
中農 林振 興局	宮崎市	31	1,137	194	408 (5)	17	5	1	0
	国富町	5	214	60	33	6	1		
	綾町	11	1,420	45	100 (10)				
	計	47	2,770	299	541 (16)	23	6	1	0
南農 林振 興局	日南市	64	847	253	643	11	3	1	0
	串間市	23	1,387	173	309 (4)	5	3	1	0
	計	87	2,234	426	952 (4)	16	6	2	0
北農 林振 興局	都城市	40	1,647	404	444 (26)	27	20 (0)		
	三股町	20	2,481	43	378	6	3 (0)		
	計	60	4,128	447	822 (26)	33	23 (1)		
西農 林振 興局	小林市	24	1,617	224	247 (2)	8	5	4	12
	えびの市	30	3,606	162	417 (0)	18	6 (1)	3	11 (1)
	高原町	5	168	85	72 (1)	2	1	4	3 (0)
	計	59	5,391	471	735 (3)	28	11 (1)	11	25 (1)
児湯 農林 振興局	西都市	61	5,080	145	643 (6)	3	2 (0)		
	高鍋町	2	4	11	10			4	8
	新富町			13	9				
	西米良村	175	14,054	169	1,033 (18)	2	1 (0)		
	木城町	39	1,200	16	37 (1)				
	川南町	5	114	20	40			4	14
	都農町	1	100	3	2				
計	283	20,552	377	1,774 (24)	5	3 (0)	8	22	
東臼 杵農 林振 興局	延岡市	152	15,439	308	2,444 (10)	8	6 (0)	1	1
	日向市	109	5,344	84	351 (2)	2	2	2	8
	門川町	34	6,344	23	161 (4)	1	0		
	諸塚村	146	7,321	200	656 (10)				
	椎葉村	141	17,642	267	854 (8)	2	2		
	美郷町	263	15,434	402	1,565 (44)	1	0		
	計	845	67,524	1,284	6,031 (77)	14	11 (0)	3	9
西支 臼杵 庁	高千穂町	50	1,851	204	797 (0)	2	0 (0)		
	日之影町	81	4,383	268	733 (22)	8	5 (0)		
	五ヶ瀬町	53	2,270	169	486 (2)	3	1		
	計	184	8,504	641	2,016 (24)	13	6 (0)		

注) 1 面積の () 書きは、兼種保安林で外数である。

2 面積の0は、1haに満たない数値である。

3 市町村ごとの合計は四捨五入の関係で「総計」とは一致しない。

(単位：ha)

区 分 市町村		水害防備保安林		潮害防備保安林		干害防備保安林		落石防止保安林	
		箇所数	面積	箇所数	面積	箇所数	面積	箇所数	面積
総 計		2	1	100	643 (1)	95	1,686 (7)	21	27
中農 林振 興局	宮崎市	2	1	34	416	14	165		
	国富町					5	37		
	綾町					8	68 (0)		
	計	2	1	34	416	27	270 (0)		
南農 林振 興局	日南市			4	4	4	171 (6)	1	0
	串間市			24	18 (1)	7	94 (0)		
	計			28	22 (1)	11	265 (7)	1	0
北農 林振 興局	都城市								
	三股町					9	57		
	計					9	57		
西農 林振 興局	小林市					2	21	2	2
	えびの市					7	227		
	高原町					1	35		
	計					10	282	2	2
児湯 農林 振興局	西都市					1	57		
	高鍋町			7	17				
	新富町			7	51				
	西米良村					1	94		
	木城町								
	川南町			2	9	2	51		
	都農町					1	12		
計			16	76	5	215			
東臼 杵農 林振 興局	延岡市			12	6	4	25	6	4
	日向市			9	122	1	1	1	0
	門川町			1	1	3	4		
	諸塚村								
	椎葉村								
	美郷町					13	343 (0)		
計			22	129	21	373 (0)	7	4	
西支 臼杵 庁	高千穂町					6	197	3	2
	日之影町					5	22	4	15
	五ヶ瀬町					1	5	4	4
	計					12	225	11	21

(自然環境課)

民有保安林面積（令和4年度末現在）（つづき）

区 分 市町村		防火保安林		魚つき保安林		航行目標保安林		保健保安林	
		箇所数	面 積	箇所数	面 積	箇所数	面 積	箇所数	面 積
総 計		6	9 (4)	59	197	2	0	78	1,293 (2,272)
中農 林振 興 部局	宮崎市					2	0	16	27 (302)
	国富町							1	(12)
	綾町							1	431 (332)
	計					2	0	18	459 (646)
南農 林振 興 珂局	日南市			14	21			6	0 (202)
	串間市			5	42			3	(15)
	計			19	63			9	0 (217)
北農 林振 興 県局	都城市							4	1 (61)
	三股町							1	(10)
	計							5	1 (71)
西農 林振 興 県局	小林市	1	2 (1)					4	86 (100)
	えびの市							1	0
	高原町							1	35 (95)
	計	1	2 (1)					6	121 (195)
児湯農 林振 興局	西都市							3	(109)
	高鍋町								
	新富町							2	4 (47)
	西米良村							3	30 (149)
	木城町								
	川南町	3	5					5	56 (60)
	都農町							1	(12)
計	3	5					14	89 (377)	
東臼杵農 林振 興局	延岡市	1	1 (2)	21	96			12	574 (414)
	日向市	1	1 (1)	1	1			8	3 (147)
	門川町			18	37			1	42 (21)
	諸塚村								
	椎葉村								
	美郷町							1	3 (19)
	計	2	2 (2)	40	134			22	623 (602)
西支 臼杵 庁	高千穂町							2	1 (111)
	日之影町							1	(38)
	五ヶ瀬町							1	(15)
	計							4	1 (163)

- 注) 1 面積の () 書きは、兼種保安林で外数である。
 2 面積の0は、1haに満たない数値である。
 3 市町村ごとの合計は四捨五入の関係で「総計」とは一致しない。

(単位：ha)

市町村	風致保安林		総 数		備 考
	箇所数	面 積	箇所数	面 積	
総 計	26	48	6,056	128,002 (2,459)	
中農 林振 興局	宮崎市		311	2,159 (307)	
	国富町	2	1	79 285 (12)	
	綾町		65	2,020 (343)	
	計	2	1	455 4,464 (662)	
南農 林振 興局	日南市		358	1,690 (208)	
	串間市	2	3	243 1,856 (20)	
	計	2	3	601 3,546 (228)	
北農 林振 興局	都城市		475	2,112 (87)	
	三股町		79	2,920 (10)	
	計		554	5,031 (97)	
西農 林振 興局	小林市		269	1,990 (103)	
	えびの市		221	4,267 (2)	
	高原町		98	313 (96)	
	計		588	6,569 (201)	
児湯 農林 振興局	西都市		213	5,782 (115)	
	高鍋町	1	0	25 39	
	新富町		22	64 (47)	
	西米良村		350	15,211 (167)	
	木城町		55	1,237 (1)	
	川南町		41	289 (60)	
	都農町		6	114 (12)	
	計	1	0	712 22,735 (402)	
東臼 杵農 林振 興局	延岡市		525	18,596 (425)	
	日向市		218	5,833 (149)	
	門川町		81	6,590 (25)	
	諸塚村		346	7,977 (10)	
	椎葉村	1	2	411 18,500 (8)	
	美郷町		680	17,346 (63)	
	計	1	2	2,261 74,841 (681)	
西支 臼杵 庁	高千穂町	20	42	287 2,890 (112)	
	日之影町			367 5,159 (60)	
	五ヶ瀬町			231 2,766 (16)	
	計	20	42	885 10,815 (188)	

(自然環境課)

(3) 保安林整備事業の推移（平成21～令和4年度）

（単位：ha、千円）

事業区分 年 度	保安林改良		保 育	
	面 積	工事費	面 積	工事費
平成21年度	319.96	214,413	363.99	122,015
22年度	341.86	240,455	324.43	115,027
23年度	202.53	169,058	259.44	64,923
24年度	177.25	137,035	354.53	110,829
25年度	364.52	309,490	259.15	126,784
26年度	100.60	139,421	178.24	128,135
27年度	113.36	110,299	198.01	97,092
28年度	87.83	66,615	243.22	89,356
29年度	73.41	61,031	207.54	89,267
30年度	58.57	40,322	253.08	105,791
令和 元年度	113.43	73,612	215.19	95,329
2年度	69.74	126,648	139.51	78,357
3年度	60.99	94,603	163.66	81,720
4年度	36.62	56,944	135.03	80,561

事業区分 年 度	環境保全保安林		複層林型保安林整備事業	
	面 積	工事費	面 積	工事費
平成21年度			20.10	22,782
22年度			2.20	3,675
23年度				
24年度			6.23	11,673
25年度				
26年度				
27年度				
28年度				
29年度			6.56	14,613
30年度			10.70	11,021
令和 元年度			6.55	23,545
2年度				
3年度				
4年度				

事業区分 年 度	保安林整備事業計	
	面 積	工事費
平成21年度	704.05	359,210
22年度	668.49	359,157
23年度	461.97	233,981
24年度	538.01	259,537
25年度	623.67	436,274
26年度	278.84	267,556
27年度	311.37	207,391
28年度	331.05	155,971
29年度	287.51	164,911
30年度	322.35	157,134
令和 元年度	335.17	192,486
2年度	209.25	205,005
3年度	224.65	176,323
4年度	171.65	137,505

（自然環境課）

(4) 市町村別保安林整備事業実績 (令和4年度)

(単位: ha、千円)

区分 市町村		保安林改良		保 育		計	
		面積	工事費	面積	工事費	面積	工事費
総 計		36.62	56,944	135.03	80,561	171.65	137,505
中農 林振 興 部局	宮崎市			30.28	31,486	30.28	31,486
	国富町					0.00	0
	綾町					0.00	0
	計	0.00	0	30.28	31,486	30.28	31,486
南農 林振 興 部局	日南市					0.00	0
	串間市					0.00	0
	計	0.00	0	0.00	0	0.00	0
北農 林振 興 部局	都城市			8.57	3,256	8.57	3,256
	三股町	15.84	8,140	10.38	3,377	26.22	11,517
	計	15.84	8,140	18.95	6,633	34.79	14,773
西農 林振 興 部局	小林市			12.56	4,774	12.56	4,774
	えびの市					0.00	0
	高原町			10.30	4,607	10.30	4,607
	計	0.00	0	22.86	9,381	22.86	9,381
児湯農 林振 興 部局	西都市					0.00	0
	高鍋町			1.14	924	1.14	924
	新富町	1.99	32,671	3.08	2,585	5.07	35,256
	西米良村					0.00	0
	木城町			4.07	2,453	4.07	2,453
	川南町					0.00	0
	都農町					0.00	0
計	1.99	32,671	8.29	5,962	10.28	38,633	
東臼杵農 林振 興 部局	延岡市			20.31	11,244	20.31	11,244
	日向市	14.48	12,753	4.10	1,910	18.58	14,663
	門川町					0.00	0
	諸塚村			0.79	942	0.79	942
	椎葉村			19.86	6,840	19.86	6,840
	美郷町			9.59	6,163	9.59	6,163
	計	14.48	12,753	54.65	27,099	69.13	39,852
西支 臼杵 庁	高千穂町	2.49	1,739			2.49	1,739
	日之影町					0.00	0
	五ヶ瀬町	1.82	1,641			1.82	1,641
	計	4.31	3,380	0.00	0	4.31	3,380

(自然環境課)

14 森林保護

(1) 森林病虫害

(ア) 森林病虫害防除等実績の推移(昭和14～令和4年度)

区分 年度	松くい虫被害 駆除量	松くい虫予防事業			松くい虫 被害量
		特別防除	地上散布	樹幹注入	
昭和 14	— m ³	— ha	— ha	— 本	200 m ³
15	—	—	—	—	1,300
16	—	—	—	—	7,300
17	3,284	—	—	—	11,100
18	16,221	—	—	—	24,100
19	28,149	—	—	—	44,700
20	28,108	—	—	—	50,100
21	12,268	—	—	—	185,900
22	63,313	—	—	—	94,900
23	171,771	—	—	—	258,500
24	220,865	—	—	—	273,000
25	60,410	—	—	—	128,800
26	34,272	—	—	—	67,100
27	36,893	—	—	—	66,600
28	28,129	—	—	—	43,900
29	14,493	—	—	—	29,000
30	15,564	—	—	—	27,700
31	13,868	—	—	—	25,300
32	6,928	—	—	—	14,200
33	5,983	—	—	—	18,600
34	4,459	—	—	—	14,400
35	4,511	—	—	—	15,800
36	5,854	—	—	—	5,900
37	11,482	—	—	—	15,300
38	33,287	—	—	—	33,500
39	30,440	—	—	—	31,000
40	29,900	—	—	—	44,172
41	42,838	—	—	—	56,759
42	50,185	—	—	—	55,167
43	46,136	—	300	—	46,300
44	36,444	—	300	—	47,209
45	32,838	—	400	—	32,900
46	29,127	—	500	—	32,376
47	35,346	—	508	—	39,938
48	38,749	240	317	—	39,258
49	27,527	1,128	381	—	33,702
50	18,715	2,006	350	—	36,951
51	14,459	2,167	280	—	20,084
52	15,996	3,591	233	—	20,229
53	16,642	4,000	193	—	22,006
54	12,837	4,000	209	—	22,993
55	13,699	3,600	166	—	22,540

注) 1 駆除量は、伐倒駆除、特別伐倒駆除の合計

2 特別防除とは、ヘリコプターによる薬剤の空中散布

区分 年度	松くい虫被害 駆除量	松くい虫予防事業			松くい虫 被害量
		特別防除	地上散布	樹幹注入	
昭和 56	15,240	3,506	233	—	24,713
57	12,350	3,333	190	—	13,654
58	11,777	3,433	190	—	13,284
59	10,819	3,632	190	—	12,542
60	8,500	3,550	190	—	11,780
61	7,600	3,150	124	—	10,900
62	6,131	2,036	126	—	10,050
63	5,393	2,016	128	—	9,114
平成 元	5,008	1,941	128	—	9,000
2	4,232	1,896	126	—	8,557
3	3,502	1,855	120	—	14,523
4	4,296	1,768	109	4,966	14,244
5	4,050	1,728	109	3,218	13,311
6	3,943	1,673	107	4,457	12,501
7	3,580	1,532	107	5,850	11,134
8	3,634	1,289	98	5,089	10,338
9	3,505	1,087	162	6,240	9,630
10	2,064	1,074	175	5,005	8,324
11	1,805	820	175	5,987	7,053
12	1,152	801	175	3,343	6,212
13	1,014	639	175	3,696	5,677
14	515	640	175	1,050	5,090
15	653	640	175	848	4,650
16	528	640	184	851	4,237
17	463	585	181	565	3,884
18	527	577	179	413	3,808
19	516	572	180	698	3,465
20	535	572	180	882	3,336
21	701	515	179	631	3,195
22	358	515	177	59	3,274
23	978	515	178	527	3,294
24	1,184	519	178	495	3,306
25	1,160	519	179	67	3,376
26	3,685	519	178	1,518	3,905
27	4,526	462	156	688	4,985
28	2,145	446	163	5,938	2,767
29	985	387	175	5,531	1,322
30	492	387	180	5,405	665
令和 元	263	386	172	1,467	787
2	561	388	185	1,437	890
3	642	388	186	1,828	836
4	561	388	185	1,437	778

(自然環境課)

森林保護 3

(イ) 森林病虫害等防除事業市町村別実績（令和4年度）

区 分 市町村		伐倒駆除 m ³	特別伐倒駆除 m ³	特別防除 ha	地上防除 ha	発生予察 ヶ所	樹幹注入 本
中 農 林 振 興 局	宮 崎 市		98	308	90	1	1,705
	国 富 町						
	綾 町						
	計		98	308	90	1	1,705
南 農 林 振 興 局	日 南 市		25		4		
	串 間 市		2		2		
	計		27		6		
農 北 諸 農 林 振 興 局	都 城 市						
	三 股 町						
	計						
農 西 諸 農 林 振 興 局	小 林 市	41			11		
	えびの市				3		
	高 原 町						
	計	41			14		
児 湯 農 林 振 興 局	西 都 市						
	高 鍋 町				11		90
	新 富 町				24		250
	西米良村						
	木 城 町						
	川 南 町		4		1		
	都 農 町						
計		4		36		340	
東 白 杵 農 林 振 興 局	延 岡 市	47	94	80	13	1	
	日 向 市		268		29		
	門 川 町				2		
	諸 塚 村						
	椎 葉 村						
	美 郷 町						
計	47	362	80	44	1		
西 白 杵 支 庁	高千穂町						
	日之影町						
	五ヶ瀬町						
	計						
総 計	88	491	388	190	2	2,045	

(自然環境課)

(2) 森林保険

面積:ha
保険金額:百万円

(ア) 契約実績

年度	契約保有高	
	面積	保険金額
昭和63	78,072	87,880
平成元	79,671	92,302
2	79,558	87,110
3	75,316	92,209
4	72,732	93,752
5	68,431	93,571
6	66,140	93,885
7	66,906	91,659
8	68,461	88,832
9	71,043	84,259
10	72,005	81,083
11	73,761	78,650
12	76,477	79,355
13	76,706	113,200
14	82,628	150,387
15	88,830	151,765
16	84,287	146,188
17	81,266	130,262
18	77,977	126,361
19	73,576	120,554
20	69,534	146,808
21	67,939	175,567
22	54,195	92,450
23	63,697	102,235
24	59,961	99,532
25	56,930	96,384
26	54,195	92,450
27	50,266	84,856
28	46,756	81,986
29	46,500	82,133
30	46,518	81,809
令和元	44,503	78,736
2	43,063	78,053
3	42,871	77,822
4	41,952	77,581

(イ) 市町村別契約実績

市町村	令和4年度末契約保有高		
	面積	保険金額	
中部農林振興局	宮崎市	1,794	4,332
	国富町	446	1,362
	綾町	358	748
	計	2,598	6,442
農南農林振興局	日南市	1,973	4,036
	串間市	1,793	3,866
	計	3,766	7,902
農北農林振興局	都城市	3,073	6,756
	三股町	508	1,174
	計	3,581	7,930
西諸農林振興局	小林市	1,927	2,404
	えびの市	1,777	2,705
	高原町	224	480
	計	3,928	5,589
児湯農林振興局	西都市	1,895	2,977
	高鍋町	54	109
	新富町	41	89
	西米良村	1,100	1,424
	木城町	427	947
	川南町	427	1,069
	都農町	438	976
	計	4,382	7,591
東臼杵農林振興局	延岡市	6,142	11,239
	日向市	2,914	3,337
	門川町	1,160	2,214
	諸塚村	2,504	4,364
	椎葉村	2,862	5,059
	美郷町	4,328	7,951
	計	19,910	34,164
西臼杵支庁	高千穂町	1,332	2,528
	日之影町	1,322	2,641
	五ヶ瀬町	1,133	2,794
	計	3,787	7,963
合計	41,952	77,581	

(自然環境課)

注) 法定受託事務として知事に事務の一部が委任されてきた森林国営保険は、法改正に伴い平成27年4月1日をもって森林保険と改称され、(独)森林総合研究所(現「(国研)森林研究・整備機構」)に移管された。

15 緑化の推進

(1) 県民緑化推進運動の成果

(単位：件、人)

年 区 分	令和2年		3年		4年	
	件数	参加人数	件数	参加人数	件数	参加人数
植樹祭の開催	6	796	6	331	7	608
緑化相談所の開設	4	94	139	103	137	65
緑化教室の開催	31	1,094	52	935	71	1,379
記念植樹の実施 (植樹祭を除く)	2	27	33	78	54	79
森林浴の実施	28	870	7	272	10	416
体験林業の実施	30	728	41	1,938	50	2,244
苗木配布会の開催	9	1,201	17	3,058	18	2,780
その他	22	728	12	1,647	12	1,513
計	132	5,538	307	8,362	359	9,084
緑化功労者等の表彰	1	8	1	8	1	10

注) 1 「その他」は、講演会の実施、植木市の開催等

注) 2 「緑化功労者等の表彰」の参加人数欄は、表彰者数を表す。

(単位：団、人)

みどりの少年団数推移	団数	人数	団数	人数	団数	人数
		41	1,374	39	1,266	36

注) 3 年度末時点の値

(単位：団、人)

森林づくりボランティア 活動参加者数の推移	団体数	人数	団体数	人数	団体数	人数
		193	8,841	188	8,071	184

注) 4 統計期間は年度(4月1日～3月31日)とする。

(単位：千円)

緑の募金額(年間計)	27,592	27,598	28,532
------------	--------	--------	--------

(環境森林課)

(2) みどりの少年団の現状（令和5年3月31日現在）

地域名	番号	市町村名	少年団名	中心団体名	認定年度	設立年月日	団員数
中部	1	宮崎市	東大宮小	東大宮小学校	昭和52	昭和52.10.15	21
	2	宮崎市	皆夢	七野小学校	昭和60	昭和60.9.7	14
	3	宮崎市	穆佐小学校	穆佐小学校	平成8	平成8.4.10	8
	4	宮崎市	清武小学校	清武小学校	昭和60	昭和60.8.17	28
	5	宮崎市	加納小	加納小学校	平成3	平成4.2.20	24
	6	宮崎市	大久保小学校	大久保小学校	平成9	平成9.4.24	7
	7	綾町	上畑	上畑子供会	昭和51	昭和51.8.10	19
南那珂	8	日南市	北郷（小中一貫）	北郷小・中学校	平成21	平成21.5.1	26
	9	日南市	榎原	榎原小学校・榎原中学校	昭和52	昭和52.1.18	15
	10	日南市	瀧上小	瀧上小学校	平成22	平成22.4.1	30
	11	串間市	都井小	都井小学校	昭和50	昭和50.11.29	21
北諸県	12	都城市	麓小	麓小学校	平成4	平成4.7.1	34
	13	都城市	山田小	山田小学校	昭和51	昭和51.6.29	18
	14	都城市	笛水（小中一貫）	笛水小・中学校	昭和50	昭和50.9.20	14
	15	三股町	勝岡	勝岡小学校	昭和52	昭和52.7.29	23
西諸県	16	小林市	幸ヶ丘小	幸ヶ丘小学校	昭和60	昭和61.1.17	11
	17	小林市	野尻小	野尻小学校	平成17	平成17.4.1	7
	18	小林市	栗須小	栗須小学校	平成18	平成18.12.1	23
児湯	19	西都市	茶臼原小学校	茶臼原小学校	昭和59	昭和59.7.28	12
	20	西都市	西都銀上地区	銀上小学校・銀上中学校	平成15	平成15.4.30	21
	21	高鍋町	高鍋町	高鍋東小学校、高鍋西小学校	平成14	平成14.11.1	55
	22	西米良村	村所小学校	村所小学校	昭和50	昭和50.10.28	56
	23	川南町	山本小	山本小学校	平成16	平成16.4.20	44

(環境森林課)

みどりの少年団の現状（令和5年3月31日現在）（つづき）

地域名	番号	市町村名	少年団名	中心団体名	認定年度	設立年月日	団員数
東 白 杵	24	延岡市	川島小学校	川島小学校	昭和50	昭和50. 8. 12	58
	25	延岡市	港	港小学校	昭和59	昭和59. 9. 27	13
	26	延岡市	東海東小学校	東海東小学校	平成6	平成6. 4. 29	316
	27	延岡市	北方学園小	北方学園小学校	平成26	平成26. 4. 1	38
	28	延岡市	北方学園中	北方学園中学校	平成26	平成26. 4. 1	22
	29	延岡市	三川内小学校	三川内小学校	平成15	平成15. 11. 18	13
	30	美郷町	美郷南(小中一貫)	美郷南小・中学校	平成23	平成23. 5. 2	94
	31	美郷町	西郷義務教育学校	西郷義務教育学校	令和3	令和3. 4. 1	35
	32	諸塚村	諸塚	諸塚小学校	平成元	平成元. 9. 22	50
	33	椎葉村	尾向小学校	尾向小学校	平成2	平成2. 7. 19	20
西 白 杵	34	高千穂町	高千穂	高千穂小学校	昭和49	昭和49. 12. 1	6
	35	日之影町	日之影町	日之影町	令和2	令和2. 12. 23	10
	36	五ヶ瀬町	三ヶ所小	三ヶ所小学校	昭和50	昭和50. 4. 21	24
合 計			36団				1,230

(環境森林課)

(3) みやざき新巨樹100選一覧(令和5年3月末現在)

番号	市町村名	生立場所	所在地	樹木名	本数	推定樹齢	幹周1	幹周2	樹高	呼 称	文化財指定
1	日南市	旧宅地	吉野方字上山本	ウスギモクセイ	1	400	180		7	飯肥のウスギモクセイ	県指定天然記念物
2	日南市	願成就寺境内	今町	ウスギモクセイ	1	300	550	250	11	願成就寺のモクセイ	市指定天然記念物
3	日南市	大宮神社境内	乙字五月田	クスノキ	1	700	890		18.4	東郷のクス	国指定天然記念物
4	日南市	田上八幡神社境内	飯肥	クスノキ	1	400	920		30	八幡神社境内のクス	市指定天然記念物
5	串間市	幸島樹林	大字市木:幸島	イヌキ	20	300	510		12		
6	日南市	札ノ尾集落内	南郷町榎原字札ノ尾	タブノキ	1	400	560		28	榎原のタブノキ	
7	日南市	宅地	大字中村乙:大島	アコウ	1	400	795		17	大島のアコウ	
8	都城	神社公園	小松原町	ケヤキ	1	220	540		26		
9	都城	母智丘公園	横市町	ヤマザクラ※1	1	140	370		13	陰陽桜	市ふるさとの名木
10	都城	豊幡神社境内	庄内町	ケヤ	1	400	450		25	豊幡神社御神木	
11	都城	墓地	山之口町山之口字麓	モミ	1	400	540		20		町指定天然記念物
12	都城	淡島神社境内	山之口町山之口字古大内	スギノイ	2	400	540		20		
13	都城	青井岳国有林	山之口町青井岳国有林	ケヤ	1	500	470		30		
14	都城	個人有林	山田町山田	イチヨウ	1	700	750		47	山田のイチヨウ	県指定天然記念物
15	都城	山田神社境内	山田町山田字椿崎	イチヨウ	1	400	580		25		
16	都城	宅地	山田町山田字針木	イヌキ	1	350	430		10		
17	都城	個人有林	山田町山田	モミ	1	350	510		40		
18	都城	東霧島神社境内	高崎町東霧島字東	クスノキ	1	1000	910		30	幸招大楠	町指定天然記念物
19	宮崎市	瓜生野八幡神社境内	大字大瀬町	クスノキ	16	720	1030		28	瓜生野八幡クスノキ群	国指定天然記念物
20	宮崎市	宮崎神宮境内	神宮	ソウ	1	200	187	160	3	神宮の材ノソウ	国指定天然記念物
21	宮崎市	宮崎神宮境内	神宮	アカシヤク	1	130	540		22	神宮のラクウシヨウ	市指定郷土の名木
22	宮崎市	県庁南庭園	樋通東	ヤマモモ	1	300	416		11		
23	宮崎市	野島神社境内	大字内海	アコウ	3	300	515		15	内海のアコウ	国指定天然記念物
24	宮崎市	生目神社境内	大字生目	イチヨウ	1	420	655		25	生目のイチヨウ	市指定郷土の名木
25	宮崎市	国有林(宮崎市加江田)知福川沿い	加江田	イロハモジ	1	320	415		20	蛇河内のカエデ	
26	宮崎市	テクノリサーチパーク緑地	佐土原町東上那珂・テクノリサーチパーク	ヤマモモ	1	360	691		10	佐土原島津のヤマモモ	
27	宮崎市	宅地	清武町加納甲	リュウキョウマカガキ	1	300	235		10	加納の豆柿	町指定古木

番号	市町村名	生立場所	所在地	樹木名	本数	推定樹齢	幹周1	幹周2	樹高	呼称	文化財指定
28	宮崎市	船引神社境内	清武町船引	クスギ	2	900	1280		15	清武の大クス	国指定天然記念物
29	宮崎市	去川公園	高岡町内山字去川	イチヨウ	1	640	981		30	去川のイチヨウ	国指定天然記念物
30	宮崎市	月知梅公園	高岡町高浜	ウメ	64	150	70		5	月知梅	国指定天然記念物
31	国富町	氏神堂	大字八代北俣字今平	ケボノシ	1	150	306		27	八代北俣のケンボノシ	
32	国富町	宅地	木脇	ムクギ	1	400	550		30	木脇の火伏楡	沿道修景美化条例指定緑地保全樹木
33	国富町	庚申塚	八代南俣大坪	ヤマブキ	1	100~150	420		15	大坪の1本桜	
34	綾町	個人有林	大字北俣字野首	イチボシ	1	650	510		20	綾のイチボシ	県指定天然記念物
35	綾町	個人墓地	大字北俣字竹野	ホトトギ	1	500	630		15	竹野のホルトノキ	国指定天然記念物
36	綾町	明見神社境内	入野	イチボシ	1	510	625		26	みけん様のカシ	町指定天然記念物
37	小林市	霧島岑神社境内	大字細野字夷守	イチボシ	1	420	590		38	霧島岑神社のカシ	
38	小林市	夷守台県民ふれあいの森	細野	コナラ	1	380	455		10	夷守台のコナラ	
39	えびの市	国有林	赤松千本原	アカマツ	1	400	335		19		
40	えびの市	えびの市役所飯野出張所入口付近	大字原田字本市	イチヨウ	1	420	615		21	飯野のイチヨウ	県指定天然記念物
41	高原町	狭野神社境内	大字蒲牟田字狭野神社	ムクギ	1	420	780		30	狭野のムクノキ	
42	小林市	栗須小学校校庭	三ヶ野山字野森原	センダン	2	140	495		17	栗須小のセンダン	
43	小林市	地区墓地	三ヶ野山字大沢津	ササキ	1	420	550		16	大沢津のオガタマ	町指定天然記念物
44	西都市	大字尾八重字縦木尾	大字尾八重字縦木尾	ウラツツハキ	1	300	240		10	縦木尾有葉椿	県指定天然記念物
45	西都市	大字尾八重字縦木尾	大字尾八重字縦木尾	コヤマキ ※2	1	440	570		26		
46	西都市	大字懋北字八重山	大字懋北字八重山	ハゼノキ	1	100	300		13		
47	西都市	都萬神社境内	大字妻	クスギ	8	1200	988		18	妻のクス	国指定天然記念物
48	西都市	南方神社境内	大字南方字島内村	クスギ	3	1000	1150		42	上懋北のクス	国指定天然記念物
49	西都市	尾八重地区山林	大字尾八重字横尾	スギ	1	1300	620		25	尾八重一本杉	市指定天然記念物
50	西都市	麟祥院境内	大字妻白馬町	イチヨウ	1	1000	910		17		
51	西都市	国有林	三納吹山国有林	コヤマキ	1	350	412		15	三納・吹山のマキちゃん	森の巨人たち100選 町指定天然記念物
52	都農町	国有林(尾鈴風致探勝林)	児湯郡都農町川北・尾鈴キャンプ場	モミ	1	430	504		27	尾鈴大山神のモミ	
53	高鍋町	舞鶴神社境内	大字南高鍋字上江	クスギ	4	500	1030		35	高鍋のクス	国指定天然記念物
54	新富町	湯之宮公園	大字新田字湯之宮	ウメ	80	300	90		5	湯之宮庭論梅	国指定天然記念物
55	木城町	比木神社境内	大字椎木字	シヤノキ	1	300	360		30		
56	日向市	水谷神社境内	東郷町山陰甲	ムクギ	1	300	560		30	水谷の大木	

番号	市町村名	生立場所	所在地	樹木名	本数	推定樹齢	幹周1	幹周2	樹高	呼称	文化財指定
57	日向市	福瀬神社社叢林	東郷町山陰乙	ハカガシ	1	300	545		30	福瀬神社のハカガシ	県指定天然記念物
58	美郷町	檜葉国有林	大字上渡川檜葉国有林	イヌギ	1	500	490		30		
59	美郷町	共有林	北郷宇納間字八重	ナギ	1	300	347		20	市木のナギ	村指定天然記念物
60	美郷町	檜葉国有林	大字上渡川檜葉国有林	モミ	1	520	5.83		25	檜葉谷のモミ	
61	諸塚村	諸塚神社境内	大字七ツ山字下立岩	ナギ	1	500	635		30		
62	諸塚村	小原井神社境内	大字七ツ山字向ノ原	トナギ	1	400	670		30	小原井神社のトナギ	県指定天然記念物 北郷村(美郷町)指定天然記念物
63	諸塚村	奥畑共有林	七ツ山尾立	ツカ	1	500	583		20	尾立のツカ	諸塚村の古木・巨樹100選
64	諸塚村	桂弓矢正八幡神社境内	七ツ山	ツカバコシ	1	300	480		20	桂弓矢正八幡神社のツカバコシ	
65	椎葉村	下松尾氏神塚	大字松尾字下松尾	ツノギ	1	500	620		12		
66	椎葉村	十根川神社境内	大字下福良字十根川	スギ	3	800	1330		54	八村杉	国指定天然記念物
67	椎葉村	十根川地区墓地	大字下福良字十根川	アサキ	2	300	365		32	十根のアサキ	
68	椎葉村	宅地	大字松尾字下松尾 松尾庄屋跡	イヨギ	1	700	550		32	松尾のイヨギ	県指定天然記念物
69	椎葉村	共有林	大字下福良字大久保共有林	ツカ	1	500	620		50		
70	椎葉村	共有林	大字下福良字大久保共有林	ヒノキ	1	800	930		32	大久保の大ヒノキ	県指定天然記念物
71	椎葉村	共有林	大字下福良字村椎	カツ	1	500	1060		40		
72	諸塚村	黒岳	大字七ツ山	ブナ	1	360	410		20	黒岳のブナ	
73	椎葉村	向山(白鳥)神社境内	不土野日添神輿	ウツノロカシ	1	380	475		28		
74	延岡市	道路敷	吉野町	スダジイ	1	400	800		20	すだのきさん	市指定保存木
75	延岡市	慧日山本東寺境内	松山町	ウメ	1	235	210	240	3.5	慧日梅	市指定保存木
76	延岡市	行藤神社境内	行藤町	バチノキ	1	225	420		35	行藤神社のバクチノキ	
77	延岡市	春日神社境内	恒富町	クスギ	3	850	1000		30	春日神社の大クス	市指定保存木
78	延岡市	宅地	平原町	ムクノキ	1	525	590		20	平原のムクノキ	市指定保存木
79	延岡市	宝蔵寺境内	上伊形町	ハマセンダン	1	250	390		25	宝蔵寺のハマセンダン	
80	延岡市	三椏小学校校庭	北方町枝下茂	センダン	1	115	660		27	三椏小のセンダン	
81	延岡市	地区樹林	北方町城	オガタマ	1	900	450		26	城のオガタマ	
82	延岡市	宅地	北浦町古江	ウスギモクセイ	1	325	220		8.5	古江のキンモクセイ	国指定天然記念物
83	日之影町	大字七折字舟の尾	大字七折字舟の尾	オガタマ	1	350	460		25	舟の尾のオガタマ	町指定保存樹木
84	日之影町	大字岩井川字大人	大字岩井川字大人	イヌギ	1	400	470		40	大人地蔵のイヌギ	町指定保存樹木
85	日之影町	大菅稲荷神社境内	大字七折字大菅	カゴノギ ※3	1	150	292		22	大菅稲荷のカゴノギ	

番号	市町村名	生立場所	所在地	樹木名	本数	推定樹齢	幹周1	幹周2	樹高	呼称	文化財指定
86	日之影町	大字岩井川字大久:仁田野地区	大字岩井川字大久:仁田野地区	ヌヅイ	1	400	508		20	仁田野のシイノキ	
87	日之影町	大字見立字諸和久	大字見立字諸和久	カツラ	1	370	1880		35	諸和久のカツラ	町指定天然記念物
88	日之影町	大字七折字平底下	大字七折字平底下	カボク 榊	1	270	450		20	平底下のクロガネモチ	
89	高千穂町	大字下野字八幡	大字下野字八幡	イヨウ	1	900	960		34	下野八幡のイヨウ	国指定天然記念物
90	高千穂町	大字下野字八幡	大字下野字八幡	ケヤキ	1	800	956		30	下野八幡のケヤキ	国指定天然記念物
91	高千穂町	大字河内字馬場	大字河内字馬場	イヨウ	1	600	770		45	田原のイチョウ	国指定天然記念物
92	高千穂町	大字上野字勢里ノ平:人夫坂	大字上野字勢里ノ平:人夫坂	サカキ ※4	1	200	355		13	人夫坂のさいかち	町指定保護樹木
93	高千穂町	大字三田井字神殿	大字三田井字神殿	スギ	1	800	715		55	秩父杉	
94	高千穂町	大字岩戸	大字岩戸	スギ	7	300	2110	530	40	七本杉	
95	高千穂町	大字三田井字吾平原	大字三田井字吾平原	ケヤキ	1	1300	680		16	天眞名井のケヤキ	町指定保護樹木
96	高千穂町	民家地先斜面	芝原西	アサキ	1	480	540	1030	17	芝原轟口のアサキ	県・町指定天然記念物
97	高千穂町	民家庭先	上野田井本	ムクギ	1	330	675		7	仏手樓樹	
98	高千穂町	下野八幡大神社境内(入口)	下野	スギ	1	480	802		35	逆さ杉	
99	高千穂町	大字向山字猿迫	大字向山字猿迫	カツラ	1	500	1200		22	向山のカツラ	町指定保護樹木
100	五ヶ瀬町	大字三ヶ所宮野原	大字三ヶ所宮野原	トサカキ	1	300	250		15	浄専寺のトサカキ	県指定天然記念物

※1～※4は「みやざき新巨樹100選」から除外。

※1は風害により倒れ現在は存在しない。

※2は風害により倒木、枯死。

※3は伐採され現在は存在しない。

※4は風害により折損。

(環境森林課)

16 林業構造改善、林業・木材産業構造改革

1 年度別事業費の経緯

(単位:千円)

年度	林業構造改善事業						林業・木材 産業構造 改革事業	森林整備加 速化・林業 再生事業	合板製材 事業	総 計
	第1次	第2次	新林業 構造	林業山村 活性化	経営基盤 強化	地域林業 経営確立				
S40	77,448									77,448
41	140,681									140,681
42	213,357									213,357
43	198,526									198,526
44	249,327									249,327
45	245,191									245,191
46	236,487									236,487
47	262,629									262,629
48	244,866	144,525								389,391
49	151,229	363,646								514,875
50		819,188								819,188
51		678,000								678,000
52		834,306								834,306
53		1,119,120								1,119,120
54		1,105,682								1,105,682
55		928,858	258,740							1,187,598
56		692,910	404,000							1,096,910
57		378,140	683,750							1,061,890
58		196,480	762,640							959,120
59		157,000	1,003,000							1,160,000
60		185,000	1,169,430							1,354,430
61			1,296,920							1,296,920
62			1,509,510							1,509,510
63			1,195,311							1,195,311
H元			1,157,453							1,157,453
2			1,031,772	205,110						1,236,882
3			826,886	404,588						1,231,474
4			674,833	1,129,858						1,804,691
5			1,305,164	1,974,208						3,279,372
6			25,000	1,276,668						1,301,668
7				2,693,992						2,693,992
8				2,149,283	170,948					2,320,231
9				1,056,546	658,143					1,714,689
10				972,930	1,051,348					2,024,278
11				137,317	2,153,024					2,290,341
12				50,000	1,775,229	454,765				2,279,994
13				50,000	1,065,417	2,507,119				3,622,536
14						1,564,760	1,093,796			2,658,556
15						1,161,366	1,457,282			2,618,648
16							1,743,389			1,743,389
17							1,768,948			1,768,948
18							1,253,958			1,253,958
19							1,490,179			1,490,179
20							3,165,701			3,165,701
21							810,806	2,063,745		2,874,551
22							633,339	2,544,255		3,177,594
23							617,631	682,871		1,300,502
24							39,508	1,330,993		1,370,501
25							0	12,795,636		12,795,636
26							352,122	4,063,553		4,415,675
27							239,933	1,039,201		1,279,134
28							345,160	1,240,166		1,585,326
29							430,849	58,890	2,200,774	2,690,513
30							403,669	19,440	879,389	1,302,498
R元							407,111		5,317,725	5,724,836
2							381,700		1,529,998	1,911,698
3							22,869		1,527,853	1,550,722
4							153,034		2,058,484	2,211,518
総計	2,019,741	7,602,855	13,304,409	12,100,500	6,874,109	5,688,010	16,810,984	25,838,750	13,514,223	103,753,581

(山村・木材振興課)

2 林業構造改善事業

(1) 林業構造改善事業の経緯

[] は、特別対策等に係る地域

区分	施策の目標	指定期間 (事業期間)	事業実施地域数	事業費総額 (千円)
第一 次 林 業	経営規模の拡大等を通じた林業総生産の増大、林業生産性の向上及び林業従事者の所得の向上	昭 和 39 5 46 年 度 昭 和 40 5 49 年 度	諸塚村、西郷村、北郷町、日之影町、南郷町、北川町 北郷村、日南市、北方町、門川町、西米良村、高千穂町、 延岡市、東郷町、須木村、五ヶ瀬町、西都市、北浦町、 高岡町、椎葉村、小林市 〔北川町、諸塚村、西郷村、高千穂町、門川町、東郷町、 西米良村、須木村、北郷町〕	2,019,741
第二 次 林 業	属地的協業の促進等を通じた林業総生産の増大、林業生産性の向上及び林業従事者の所得の向上	昭 和 47 5 54 年 度 昭 和 48 5 60 年 度	日之影町、諸塚村、北郷村、南郷町、五ヶ瀬町、北川町 北方町、南郷村、西米良村、高千穂町、北浦町、門川町 東郷町、西郷村、北郷町、須木村、椎葉村、西都市、 高岡町、日南市、都城市、えびの市 〔諸塚村、北郷村、日之影町、北方町、北川町、高千穂町 、西米良村〕 〔日之影町〕〔北方町、北川町、南郷村〕〔高千穂町、 日之影町、東郷町〕〔北郷村、西米良村〕〔北郷町〕 〔諸塚村、西郷村〕〔諸塚村、西郷村、南郷村、門川町、 椎葉村、日向市、経済連〕	7,602,856
新 林 業	地域林業の組織化を通じた総合的な林産物の供給体制づくりと魅力ある山村社会の形成	昭 和 55 5 平成 2 7 年 度 昭 和 55 5 平成 6 年 度	五ヶ瀬町、北郷村、諸塚村、東郷町、南郷村、西郷村 北郷町、須木村、北川町、西米良村、椎葉村、北方町 北浦町、日之影町、高千穂町、都城市、えびの市 日南市、南郷町、延岡市 〔小林市、門川町、串間市、西都市、宮崎市、木城町、 野尻町、高岡町〕〔諸県地区、耳川及び児湯の一部〕 〔耳川地域〕〔日之影町、南郷村、高千穂町〕〔諸塚村、 都城市〕〔高千穂町〕〔高崎町〕	13,304,409
林 業 山 村 活 性 化	地域の森林資源の成熟度、特色を最大限に活かした林業・山村の活性化	平 成 2 5 7 年 度 平 成 2 2 13 年 度	諸塚村、南郷村、北郷町、西郷村、西米良村、北方町 北川町、都城市、日南市、高千穂町、西都市、東郷町 北浦町、延岡市、えびの市、須木村 〔耳川地域、西臼杵地域〕 〔高原町、山田町、南郷町〕 〔五ヶ瀬町、椎葉村〕 〔西郷村〕 〔串間市、東郷町〕 〔諸塚村〕〔耳川流域〕	12,100,500
経 営 基 盤 強 化	森林の流域管理システムの推進のもとで、林業の経営基盤を強化し、林業を地域産業として維持・発展	平 成 8 5 11 年 度 平 成 8 5 13 年 度	諸塚村、都城地域、延岡地区 大淀川流域 南郷村、北川町 〔耳川・一ツ瀬川流域、広渡川流域〕 〔大淀川〕	6,874,109
地 域 林 業 経 営 確 立	地域における持続的な林業経営の確立に向け、経営の集約化、資源の循環的利用、就業者の育成・確保を総合的に推進	平 成 12 5 13 年 度 平 成 12 5 15 年 度	諸塚村、椎葉村 耳川流域、広渡川流域 〔都城地域〕〔日南地域〕〔西臼杵地域〕 〔東郷町、高岡町〕	5,688,010
計				47,589,625

(山村・木材振興課)

(2) 第1次林業構造改善事業市町村別年度別事業費一覧

(単位：千円)

指定 年度	実施 年度	地域名	総事業費	S40 年度	41	42	43	44	45	46	47	48	49
S39	S40	諸塚村	104,999	35,331	33,873	35,795							
	〽	西郷村	89,040	28,231	30,221	30,588							
	42	北郷町	57,644	13,886	28,430	15,328							
40	41	日之影町	85,000		23,394	29,450	32,156						
	43	南郷村	84,000		24,763	27,013	32,224						
41	42	北川町	92,999			27,909	38,607	26,483					
	〽	北郷村	76,515			21,645	23,404	31,466					
	44	日南市	72,702			25,629	18,400	28,673					
42	43	北方町	77,500				25,080	26,524	25,896				
	〽	門川町	68,869				21,223	24,776	22,870				
	45	西米良村	42,870				7,432	13,422	22,016				
43	44	高千穂町	88,497					27,400	26,349	34,748			
	〽	延岡市	79,458					31,299	27,867	20,292			
	〽	東郷町	80,391					24,454	34,146	21,791			
	46	須木村	48,399					14,830	18,247	15,322			
44	45	五ヶ瀬町	92,509						23,907	36,741	31,852		
	47	西都市	100,598						43,893	44,495	12,210		
45	46	北浦町	65,200							19,792	25,559	19,858	
		高岡町	59,844							19,152	29,592	11,100	
	〽	(北川町)	(44,999)							(7,677)	(13,500)	(23,822)	
	〽	(諸塚村)	(41,500)							(9,022)	(17,750)	(14,728)	
	48	(西郷村)	(33,325)							(7,455)	(15,380)	(10,490)	
46	47	椎葉村	151,539								40,766	62,015	48,758
		小林市	68,778								17,154	39,038	12,586
	〽	(高千穂町)	(54,586)								(6,790)	(16,700)	(31,096)
	〽	(門川町)	(31,100)								(16,300)	(10,600)	(4,200)
	〽	(東郷町)	(35,390)								(12,060)	(13,840)	(9,490)
	〽	(西米良村)	(52,930)								(11,430)	(11,500)	(30,000)
	49	(須木村)	(12,102)								(4,300)	(0)	(7,802)
〽	(北郷町)	(26,458)								(7,986)	(11,175)	(7,297)	
合	計	2,019,741	77,448	140,681	213,357	198,526	249,327	245,191	236,487	262,629	244,866	151,229	

注) () 内は、追加林構分である。

(山村・木材振興課)

(3) 第2次林業構造改善事業市町村別年度別事業費一覧

(7) 本対策

(単位：千円)

指定 年度	実施 年度	地域名	総事業費	S48 年度	49	50	51	52	53	54	55	56	57	58	59	60
S47	S48	日之影町	223,936	34,516	47,484	86,536	55,400									
)	諸塚村	301,813	55,499	66,838	100,076	79,400									
		北郷村	193,715	34,314	39,900	65,500	54,000									
	51	南郷町	115,966	20,196	49,452	20,918	25,400									
48	49	五ヶ瀬町	185,382		42,468	63,658	37,256	42,000								
		北川町	206,934		31,710	25,224	66,000	84,000								
)	北方町	226,406		21,790	64,616	48,000	92,000								
		南郷村	209,350		33,350	52,000	48,000	76,000								
		西米良村	151,654		30,654	46,000	41,000	34,000								
49	50	高千穂町	262,878			27,006	47,872	88,000	100,000							
		北浦町	171,100			30,000	25,000	56,100	60,000							
)	門川町	144,000			22,000	20,000	32,000	70,000							
		東郷町	502,976			215,654	46,672	95,600	145,050							
50	51	西郷村	288,520				50,000	68,500	102,820	67,200						
	54	北郷町	229,450				34,000	79,000	46,450	70,000						
51	52	須木村	260,000					51,300	94,300	66,000	48,400					
	55															
52	53	椎葉村	320,000						91,000	119,780	48,000	61,220				
)	56	西都市	349,590						100,000	95,900	70,000	83,690			
		53	(諸塚村)	(165,100)						(114,500)	(50,600)					
	54	(北郷村)	(160,000)						(90,000)	(70,000)						
53	54	高岡町	172,580							64,520	38,060	15,000	55,000			
	57															
)	54	(日之影町) (県北ﾌﾟﾛｯｸ)	(108,000)							(52,200)	(55,800)				
		55	(北方町) (県北ﾌﾟﾛｯｸ)	(100,968)							(52,000)	(48,968)				
	55	(北川町) (県北ﾌﾟﾛｯｸ)	(100,000)							(50,000)	(50,000)					
54	55	日南市	363,660								48,100	101,720	32,040	65,000	63,800	53,000
		都城市	424,160								53,600	66,660	62,700	63,000	76,000	102,200
	60	えびの市	290,102								43,832	77,250	74,400	47,620	17,200	29,800
)	55	(高千穂町)	(151,920)								(53,560)	(98,360)			
		56	(西米良村)	(127,450)								(62,440)	(65,010)			
合	計	6,507,610	144,525	363,646	819,188	678,000	798,500	1,014,120	758,200	620,760	568,910	224,140	175,620	157,000	185,000	

注) () 内は、追加林構分である。

(山村・木材振興課)

(イ) 特別対策

(単位：千円)

事業名	地域名	総事業費	S52年度	53	54	55
林業構造改善関連整備緊急対策事業	日之影町	35,806	35,806			
間伐促進等特別対策事業	北方町	35,000		35,000		
	北川町	35,000		35,000		
	南郷村	35,000		35,000		
地域林業振興特別対策事業	日之影町	36,100			36,100	
	高千穂町	36,100			36,100	
	東郷町	36,100			36,100	
林業村落振興緊急対策事業	北郷村	61,050			61,050	
	西米良村	61,050			61,050	
林業構造改善村落特別対策事業	北郷町	61,042				61,042
林業構造改善特別対策事業	諸塚村	39,028				39,028
	西郷村	39,028				39,028
合計		510,304	35,806	105,000	230,400	139,098

(山村・木材振興課)

(ウ) 林業構造改善促進対策実験事業

(単位：千円)

指定年度	実施年度	地域名	総事業費	S54年度	55	56	57	58	
S54	S54	諸塚村	121,282	51,382	69,900	—	—	—	
		西郷村	128,410	13,200	40,000	75,210	—	—	
		南郷村	98,810	38,000	34,500	26,310	—	—	
	58	S	門川町	16,500	14,500	—	2,000	—	—
			椎葉村	61,340	—	20,000	480	20,000	20,860
			日向市	40,600	—	4,600	20,000	16,000	—
			経済連	118,000	—	—	—	118,000	—
			計	584,942	117,082	169,000	124,000	154,000	20,860

(山村・木材振興課)

(4) 新林業構造改善事業市町村別年度別事業費一覧

(ア) 山村林業構造改善事業

(単位：千円)

指定年度	実施年度	地域名	総事業費	昭和55	56	57	58	59	60
S55	S55～61	五ヶ瀬町	600,090	146,350	84,800	100,800	75,640	69,200	65,000
	55～61	北郷村	494,160	60,000	105,700	145,400	65,020	31,740	51,000
	56～63	諸塚村	619,276		114,360	127,000	93,740	94,140	49,536
56	S57～H元	東郷町	441,070			68,000	58,600	50,860	52,000
	S57～H元	南郷村	600,774			111,600	90,570	124,920	21,700
	S58～H元	西郷村	539,910				103,000	73,000	70,700
57	S58～H元	須木村	348,300				43,800	50,660	50,000
	S58～H2	北郷町	446,252				63,000	49,740	53,000
	S58～H3	北川町	527,480				63,930	66,260	78,700
58	S59～H2	西米良村	369,438					51,880	57,000
	S60～H3	椎葉村	512,000						75,300
59	S60～H2	北方町	377,570						40,000
	S61～H4	北浦町	348,460						
60	S61～H4	日之影町	461,263						
	S61～H5	日南市	515,021						
61	S62～H5	都城市	1,149,494						
	S62～H6	えびの市	436,306						
62	S63～H4	高千穂町	454,482						
63	H元～5	延岡市	615,783						
合 計			9,857,129	206,350	304,860	552,800	657,300	662,400	663,936

注)昭和62年度()内は地域林業活性化緊急対策事業で内数

(イ) 地区林業構造改善事業

(単位：千円)

指定年度	実施年度	地域名	総事業費	昭和55	56	57	58	59	60
S55	S55～59	小林市	172,690	52,390	79,200	13,000	13,000	15,100	
	56～60	門川町	160,460		19,940	45,600	37,820	32,100	25,000
56	57～63	串間市	207,344			40,600	24,120	35,000	22,000
57	58～63	西都市	158,260				30,400	38,400	19,000
60	S61～H3	宮崎市	142,263						
61	S63～H4	野尻町	96,576						
62	S63～H5	木城町	200,779						
63	H元～5	高岡町	178,480						
合 計			1,316,852	52,390	99,140	99,200	105,340	120,600	66,000

(ウ) 広域林業構造改善事業

(単位：千円)

指定年度	実施年度	地域名	総事業費	昭和55	56	57	58	59	60
S56	S57～61	諸県地域	327,764			31,750		120,000	149,494
62	S63～H3	耳川地域	452,596						
合 計			780,360			31,750		120,000	149,494

(単位：千円)

61	62	63	平成元	2	3	4	5	6
58,300								
35,300								
68,700	(4,000) 61,800	10,000						
52,880	(26,000) 38,330	60,400	60,000					
51,600	(6,000) 55,980	89,404	55,000					
96,000	(65,200) 81,200	60,700	55,310					
71,280	106,300	10,260	16,000					
56,100	144,212	8,200	26,000	46,000				
63,000	(50,000) 66,400	66,690	42,500	40,000	40,000			
65,280	56,928	55,800	37,550	45,000				
77,980	94,000	40,320	118,970	60,800	44,630			
62,900	(73,500) 81,370	77,800	50,500	65,000				
41,340	(18,000) 42,040	45,600	32,300	51,950	50,130	85,100		
84,580	68,500	68,024	57,544	65,815	68,000	48,800		
	25,900	102,120	99,000	104,884	83,180	41,854	58,083	
	109,600	46,790	41,480	60,880	55,614	99,640	735,490	
	14,980	60,568	74,430	101,538	24,500	95,190	40,100	25,000
		19,026	112,100	138,770	80,046	104,540		
			21,689	53,465	111,846	80,949	347,834	
885,240	(242,700) 1,047,540	821,702	900,373	834,102	557,946	556,073	1,181,507	25,000

(山村・木材振興課)

(単位：千円)

61	62	63	平成元	2	3	4	5
28,580	49,444	7,600					
17,400	33,860	19,200					
27,960	29,876	23,587	25,630	24,090	11,120		
		34,860	31,680	23,376	5,680	980	
		43,842	7,270	4,520	3,940	54,670	86,537
			12,500	27,550	58,200	43,110	37,120
73,940	113,180	129,089	77,080	79,536	78,940	98,760	123,657

(山村・木材振興課)

(単位：千円)

61	62	63	平成元	2	3
26,520					
		71,300	130,000	81,296	170,000
26,520		71,300	130,000	81,296	170,000

(山村・木材振興課)

(工) 国産材供給体制整備事業

(単位：千円)

指定年度	実施年度	地域名	総事業費	昭和60	61	62	63
S60	S60～63	耳川地域	978,450	290,000	260,000	348,790	79,660
合 計			978,450	290,000	260,000	348,790	79,660

(山村・木材振興課)

(才) 林業地域活性化対策事業

(単位：千円)

指定年度	実施年度	地域名	総事業費	昭和59	60	61
S59	S59	日之影町	50,000	50,000		
	59	南郷町	50,000	50,000		
61	61	高千穂町	51,220			51,220
合 計			151,220	100,000	0	51,220

(山村・木材振興課)

(カ) 山村・森林地域活性化緊急特別対策事業

(単位：千円)

指定年度	実施年度	地域名	総事業費	昭和63
S63	S63	諸塚村	45,000	45,000
		都城市	48,560	48,560
合 計			93,560	93,560

(山村・木材振興課)

(キ) 国産材生産高度化促進モデル事業

(単位：千円)

指定年度	実施年度	地域名	総事業費	平成元	2
H元	H元～2	高千穂町	86,838	50,000	36,838
合 計			86,838	50,000	36,838

(山村・木材振興課)

(ク) 森林施業共同化等特別対策事業

(単位：千円)

指定年度	実施年度	地域名	総事業費	平成3	4
H3	H3～4	高崎町	40,000	20,000	20,000
合 計			40,000	20,000	20,000

(山村・木材振興課)

(5) 林業山村活性化林業構造改善事業市町村別年度別事業費一覧

(ア) 総合型林業構造改善事業

(単位：千円)

指定年度	実施年度	地域名	総事業費	平成 2	3	4	5	6
H 2	H2～5	諸塚村	597,119	148,785	103,283	137,488	207,563	
	3～6	南郷村	521,751		102,574	160,709	136,566	121,902
3	4～8	北郷町	403,513			81,514	155,377	390
	4～7	西米良村	457,712			151,300	139,376	96,412
	4～9	西郷村	533,282			38,508	133,240	123,920
4	5～9	北方町	391,724				257,472	32,717
	5～9	北川町	423,174				144,205	86,660
5	6～8	都城市	720,622					205,654
	6～9	日南市	280,854					14,019
	6～10	高千穂町	531,010					59,140
6	7～10	西都市	157,202					
	7～9	東郷町	195,338					
	7～10	北浦町	286,207					
7	8～13	延岡市	423,080					
	8～10	えびの市	230,052					
	8～11	須木村	182,916					
合 計			6,335,556	148,785	205,857	569,519	1,173,799	740,814

指定年度	平成 7	8	9	10	11	12	13
H 2							
3	126,932	39,300					
	70,624						
4	118,226	15,918	103,470				
	40,433	50,806	10,296				
5	102,867	54,442	35,000				
	513,620	1,348					
	77,049	108,978	80,808				
6	198,539	80,470	139,696	53,165			
	6,340	45,690	55,086	50,086			
	111,541	59,485	24,312				
7	57,091	86,609	80,972	61,535			
		56,890	74,148	94,807	97,235	50,000	50,000
		67,180	60,139	102,733			
合 計		60,478	34,774	47,582	40,082		
	1,423,262	727,594	698,701	409,908	137,317	50,000	50,000

(山村・木材振興課)

(イ) 産地形成型林業構造改善事業

(単位：千円)

指定年度	実施年度	地域名	総事業費	平成 2	3	4	5	6	7	8	9
H 2	H 2～7	耳 川	1,099,639	2,393	5,647	235,880	326,126	329,844	199,749		
4	5～9	西 白 杵	1,078,478				116,231	61,762	9,750	770,200	120,535
合 計			2,178,117	2,393	5,647	235,880	442,357	391,606	209,499	770,200	120,535

(山村・木材振興課)

(ウ) 資源活用型林業構造改善事業

(単位：千円)

指定年度	実施年度	地域名	総事業費	平成 3	4	5	6	7	8	9
H 2	H 3～5	五ヶ瀬町	296,698	103,735	86,206	106,757				
4	5～9	椎葉村	248,015			80,005	51,374	16,820	70,439	29,377
合 計			544,713	103,735	86,206	186,762	51,374	16,820	70,439	29,377

(山村・木材振興課)

(エ) 地域活性化型林業構造改善事業

(単位：千円)

指定年度	実施年度	地域名	総事業費	平成 2	3
H 2	H 2～3	高 原 町	45,990	31,600	14,390
	2～3	山 田 町	51,500	1,000	50,500
	2～3	南 郷 町	45,791	21,332	24,459
合 計			143,281	53,932	89,349

(山村・木材振興課)

(オ) 美しい森林むらづくりモデル事業

(単位：千円)

指定年度	実施年度	地域名	総事業費	平成 4	5
H 4	H 4～5	西 郷 村	218,000	125,000	93,000
合 計			218,000	125,000	93,000

(山村・木材振興課)

(カ) 林業山村活力増進モデル事業 (単位：千円)

指定年度	実施年度	地域名	総事業費	平成4	5
H4	H4～5	串間市	84,700	51,170	33,530
	4～5	東郷町	106,843	62,083	44,760
合 計			191,543	113,253	78,290

(山村・木材振興課)

(キ) 新・美しい森林むらづくりモデル事業 (単位：千円)

指定年度	実施年度	地域名	総事業費	平成6	7	8
H6	H6～8	諸塚村	278,311	92,874	67,450	117,987
合 計			278,311	92,874	67,450	117,987

(山村・木材振興課)

(ク) 中山間林業活性化モデル事業 (単位：千円)

指定年度	実施年度	地域名	総事業費	平成7	8
H7	H7～8	北郷町	98,380	50,000	48,380
	7～8	諸塚村	63,705	44,216	19,489
合 計			162,085	94,216	67,869

(山村・木材振興課)

(ケ) 流域林業推進モデル事業 (単位：千円)

指定年度	実施年度	地域名	総事業費	平成7	8	9	10
H7	H7～10	耳川	2,048,894	882,745	395,194	207,933	563,022
合 計			2,048,894	882,745	395,194	207,933	563,022

(山村・木材振興課)

(6) 経営基盤強化林業構造改善事業市町村別年度別事業費一覧

(ア) 担い手育成型林業構造改善事業

(単位：千円)

認定年度	実施年度	地域名	総事業費	平成8	9	10	11	12	13
H8	H8～9	諸塚村	360,801	170,948	189,853				
9	9～10	都城地域	572,720		468,290	104,430			
11	11～13	延岡地区	572,746				264,162	141,042	167,542
合	計		1,506,267	170,948	658,143	104,430	264,162	141,042	167,542

(山村・木材振興課)

(イ) 木材供給圏確立型林業構造改善事業

(単位：千円)

認定年度	実施年度	地域名	総事業費	平成10	11	12	13
H10	H10～13	大淀川	4,020,545	442,198	1,106,758	1,573,714	897,875
合	計		4,020,545	442,198	1,106,758	1,573,714	897,875

(山村・木材振興課)

(ウ) 森林活用型林業構造改善事業

(単位：千円)

認定年度	実施年度	地域名	総事業費	平成10	11	12
H10	H10～11	南郷村	335,575	231,343	104,232	
11	11～12	北川町	317,693		257,220	60,473
合	計		653,268	231,343	361,452	60,473

(山村・木材振興課)

(エ) 景気対策臨時緊急特別林業構造改善事業

(単位：千円)

認定年度	実施年度	地域名	総事業費	平成10
H10	H10	耳川・一ツ瀬川	54,276	54,276
10	10	大淀川	139,101	139,101
10	10	広渡川	80,000	80,000
合	計		273,377	273,377

(山村・木材振興課)

(オ) 経済新生緊急特別林業構造改善事業

(単位：千円)

認定年度	実施年度	地域名	総事業費	平成11
H11	H11	大淀川	420,652	420,652
合	計		420,652	420,652

(山村・木材振興課)

(7) 地域林業経営確立林業構造改善事業市町村別年度別事業費一覧

(7) 地域林業経営集約化型林業構造改善事業

(単位：千円)

認定年度	実施年度	地域名	総事業費	平成 1 2	1 3	1 4
H12	H12～14	諸塚村	271,533	113,315	67,052	91,166
12	12～14	椎葉村	175,552	67,400	73,423	34,729
合 計			447,085	180,715	140,475	125,895

(山村・木材振興課)

(イ) 資源循環利用推進型林業構造改善事業

(単位：千円)

認定年度	実施年度	地域名	総事業費	平成 1 3	1 4	1 5
H13	H13～15	広渡川	(208,004) 2,611,613	1,035,481	(208,004) 559,650	1,016,482
13	13～15	耳川	(298,632) 711,818	194,355	(298,632) 372,579	144,884
合 計			(506,636) 3,323,431	1,229,836	(506,636) 932,229	1,161,366

() は、地域材利用促進施設緊急整備事業（貸付分）に係る分。外数

(山村・木材振興課)

(ウ) 木質資源有効利用緊急特別林業構造改善事業 (単位：千円)

認定年度	実施年度	地域名	総事業費	平成 1 2
H12	H12	東郷町	100,800	100,800
12	12	高岡町	173,250	173,250
合 計			274,050	274,050

(山村・木材振興課)

(エ) 乾燥材供給体制緊急整備特別対策事業 (単位：千円)

認定年度	実施年度	地域名	総事業費	平成 1 3
H13	H13	都城地域	679,155	679,155
13	13	日南地域	299,103	299,103
13	13	西臼杵	158,550	158,550
合 計			1,136,808	1,136,808

(山村・木材振興課)

地域林業経営確立林業構造改善事業費年度別集計

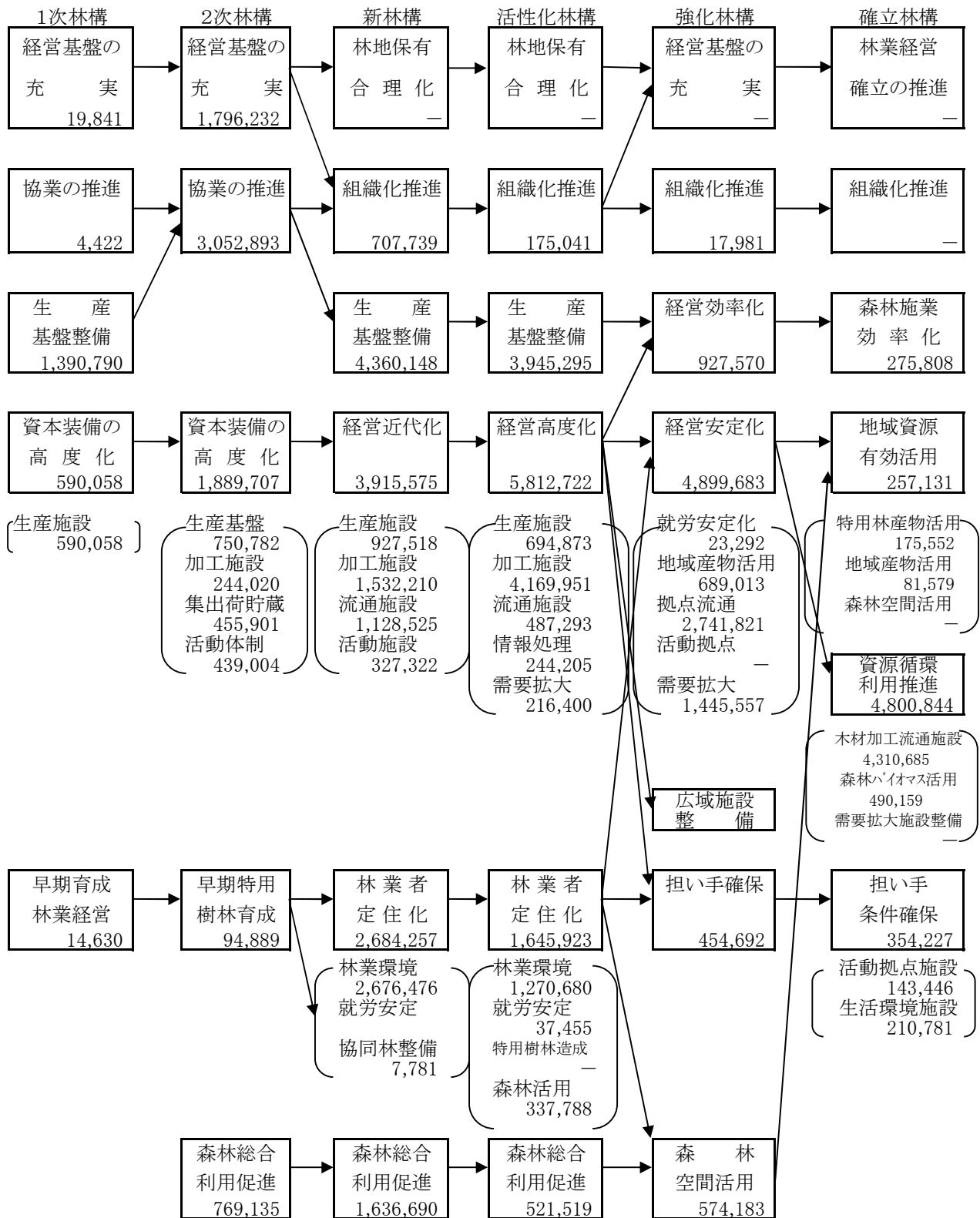
(単位：千円)

年度別	平成12	13	14	15	総事業費
合 計	454,765	2,507,119	1,564,760	1,161,366	5,688,010

(山村・木材振興課)

(8) 主な事業種目別事業費の推移

(単位：千円)



(山村・木材振興課)

3 林業・木材産業構造改革事業

(1) 林業・木材産業構造改革事業の経緯

(単位：千円)

区分	施策の目標	実施年度	事業実施地域	事業費総額
林業経営構造対策事業	森林施業の集約化や森林空間の有効活用を図り、持続的な林業生産活動や都市との交流を推進するとともに、山村地域における林業経営の安定化を図る。	H14	都城市、延岡市	229,370
		15	宮崎市、宮崎県	39,270
		16	木城町	57,411
		17	都城市、日向市(旧東郷町)	46,369
		19	日南市(旧北郷町)	33,037
		20	日之影町、日向市、宮崎市、日南市(旧北郷町)	385,435
		22	延岡市、都城市、三股町	483,189
		23	日南市、椎葉村	71,320
		27	都城市	239,933
		29	五ヶ瀬町、延岡市、日向市、三股町、宮崎県、椎葉村	147,539
		R元	木城町、都城市、椎葉村	308,812
		2	延岡市、日向市、都城市	192,586
		3	三股町	22,869
		4	国富町、都城市、日南市	153,034
木材産業構造改革事業	地域で生産される木質資源の循環的利用を推進するとともに、品質・性能の明確な地域材を供給するための先進産地を緊急的に整備する。	H14	都城市、日向市(旧東郷町)	2,822,194
		15	宮崎市(旧高岡町)	1,108,947
		16	日向市(旧東郷町)	37,275
		17	日向市(旧東郷町)、都城市、串間市、日南市	1,058,937
		18	日之影町、宮崎市(旧高岡町)、都城市	707,847
		19	延岡市、日南市(旧北郷町)	277,355
		20	都城市、日向市(旧東郷町)、宮崎市(旧高岡町)	937,300
		21	都城市、宮崎市(旧高岡町)	513,034
		22	都城市、小林市	150,150
		23	宮崎市、都城市	274,050
		24	宮崎市	32,508
		26	都城市、日南市	352,122
		28	都城市	345,160
		29	延岡市、日向市、都城市	283,311
		30	高千穂町、諸塚村、宮崎市、高原町、都城市、小林市	403,669
		R元	延岡市、都城市	98,299
2	日向市、美郷町	189,114		
県産材新流通・加工システムモデル事業	森林資源の充実に伴う素材生産量や大径材出荷割合の増加に対応するため、集成材生産システム構築のための整備を行う。	H17	都城市、日南市(旧南郷町)	663,642
		18	日南市(旧南郷町)	504,273
林業再生に向けた新生産システム推進対策モデル事業	素材生産量の増加や大径材の出荷割合の増加に対応するため、大型製材工場を整備することにより生産・流通コストの削減と安定生産を図る。	H18	日向市(旧東郷町)	41,838
		19	日向市(旧東郷町)、都城市	962,325
		20	都城市	1,459,460
木質バイオマス活用促進事業	未利用資源である林地残材や製材残材などの木質バイオマスを有効活用するために、木質資源利用ボイラー等の導入に支援し、森林資源の有効活用や地球温暖化防止等に資する。	H19	日南市(旧北郷町)、都城市	217,462
		20	都城市、日南市	120,557
		21	日向市	47,250
森林保全型低コスト素材生産システム整備事業	本県の素材生産の7割を担っている素材生産事業体の高性能林業機械の導入等に対して支援することにより、県産材の低コストかつ安定的な供給体制の早期確立を図る。	H20	延岡市、日向市、えびの市、都城市、日南市(旧北郷町)	127,494
		21	日之影町、延岡市、日向市、椎葉村、木城町、西都市、宮崎市、綾町、都城市、日南市(旧北郷町)	250,522
木の香あふれる街づくり推進事業	県産材の需要拡大を図るため、都市部などの民間施設を含め、多くの県民が利用し、スギ材の利用に波及効果のある施設の木造化・木質化を推進する。	H20	木城町、日南市	135,455
		23	宮崎市、日南市、都城市、三股町、高鍋町、西米良村	272,261
		24	都城市	7,000

(山村・木材振興課)

(2) 林業・木材産業構造改革事業市町村別年度別実績

(単位：千円)

事業名	実施年度	地域名	総事業費	18	19	20	21	22	23	24	25	26	27	28	29	30	R元	2	3	4
林業経営構造対策事業	H20	日之影町	17,325			17,325														
	H29	五ヶ瀬町	20,574												20,574					
	H18-19, 22, 29, R2	延岡市	190,524		49,649			28,119							49,356			63,400		
	H29, R2	日向市	85,126												15,120			70,006		
	H20	日向市(旧東郷町)	36,383			36,383														
	H元	木城町	71,720														71,720			
	R4	国富町	17,655																	17,655
	H20	宮崎市	282,450			282,450														
	H22, 27, R元-2,4	都城市	987,513					432,495					239,933				206,656	59,180		49,249
	H22, 29, R3	三股町	73,340					22,575								27,896			22,869	
	H29	宮崎県	19,710													19,710				
	H19-20, 23, R4	日南市	208,947		33,037	49,277			40,503											86,130
	H23, 29, R元	椎葉村	76,136						30,817							14,882		30,436		
小計			2,087,403	0	82,686	385,435	0	483,189	71,320	0	0	0	239,933	0	147,539	0	308,812	192,586	22,869	153,034
木材産業構造改革事業	H18	日之影町	203,133	203,133																
	H30	高千穂町	104,194													104,194				
	H29, R元	延岡市	24,439												14,140		10,299			
	H20, 29, R2	日向市	232,113			18,843									54,540		158,730			
	H20	日向市(旧東郷町)	158,550			158,550														
	R2	美郷町	30,384															30,384		
	H30	諸塚村	2,474													2,474				
	H18, 20-21, 23-24, 30	宮崎市	907,795	64,890		167,549	151,784		231,000	32,508							260,064			
	H30	高原町	6,254														6,254			
	H18, 20-23, 26, H28-R元	都城市	2,365,906	439,824		592,358	361,250	131,250	43,050			123,486		345,160	214,631	26,897	88,000			
	H22, 30	小林市	22,686					18,900									3,786			
	H26	日南市	228,636			0						228,636								
H19	日南市(旧北郷町)	227,706		227,706																
小計			4,514,269	707,847	227,706	937,300	513,034	150,150	274,050	32,508	0	352,122	0	345,160	283,311	403,669	98,299	189,114	0	0
林業再生に向けた新生産システム推進対策モデル事業	H18	日南市(旧南郷町)	504,273	504,273																
	小計		504,273	504,273	0	0	0	0	0	0	0	0	0	0	0	0	0	0	0	0
	H18-19	日向市(旧東郷町)	91,923	41,838	50,085															
H19-20	都城市	2,371,700		912,240	1,459,460															
小計			2,463,623	41,838	962,325	1,459,460	0	0	0	0	0	0	0	0	0	0	0	0	0	
木質バイオマス活用促進事業	H21	日向市	47,250				47,250													
	H19-20	都城市	218,238		144,900	73,338														
	H20	日南市	47,219			47,219														
	H19	日南市(旧北郷町)	72,562		72,562															
	小計			385,269	0	217,462	120,557	47,250	0	0	0	0	0	0	0	0	0	0	0	0
森林保全型低コスト素材生産システム整備事業	H21	日之影町	13,440			13,440														
	H20-21	延岡市	65,205			37,485	27,720													
	H20-21	日向市	52,335			18,000	34,335													
	H21	椎葉村	16,905			16,905														
	H21	木城町	28,350			28,350														
	H21	西都市	46,284			46,284														
	H21	宮崎市	19,793			19,793														
	H21	綾町	23,205			23,205														
	H20	えびの市	20,265			20,265														
	H20-21	都城市	54,390			18,900	35,490													
H20-21	日南市(旧北郷町)	37,844			32,844	5,000														
小計			378,016	0	0	127,494	250,522	0	0	0	0	0	0	0	0	0	0	0	0	
木の香あふれる街づくり推進事業	H20	木城町	61,515			61,515														
	H20, 23	日南市	103,863			73,940			29,923											
	H23	宮崎市	191,383						191,383											
	H23-24	都城市	26,745						19,745	7,000										
	H23	三股町	3,914						3,914											
	H23	高鍋町	7,296						7,296											
	H23	西米良村	20,000						20,000											
小計			414,716	0	0	135,455	0	0	272,261	7,000	0	0	0	0	0	0	0	0	0	
合計			10,747,569	1,253,958	1,490,179	3,165,701	810,806	633,339	617,631	39,508	0	352,122	239,933	345,160	430,849	403,669	407,111	381,700	22,869	153,034

注) 四捨五入の関係で計と内訳が一致しない箇所がある。

(山村・木材振興課)

(3) 主な事業種目

(ア) 林業経営構造対策事業

事業種目	事業量
路網整備	延岡市(1路線(1,875m))
林業生産用機械	宮崎県(クレーン1台,フォーク1台,ブレッタ1台)、日之影町(ブレッタ1台)、五ヶ瀬町(スイングキータ1台)、宮崎市(クレーン1台,フォーク1台)、県森連(ブレッタ等18台)、都城市(ブレッタ1台,クレーン1台,トラック1台)、日向市(旧東郷町)(トラック1台,スイングキータ1台,ブレッタ1台)、延岡市(スイングキータ2台)、三股町(スイングキータ1台,ハーベスタ1台)、日南市(スイングキータ1台,ハーベスタ1台)、椎葉村(スイングキータ1台,ブレッタ1台,フォーク1台)、国富町(クレーン1台)
基盤整備用機械	都城市(バックホ1台)
木材処理加工施設	木城町(丸棒加工施設1式)
特用林産物生産施設	都城市(菌床椎茸栽培施設1式、特用林産物生産・流通施設1式、生産資材2式、空調機器4台、培養用建物2棟、発生用建物2棟、培養ラック244台、ビニールハウス4棟、培養トレー12,096個、発生棚288台)、小林市(生産資材2式)、高原町(生産資材1式)、諸塚村(人工ほだ場2箇所)、日向市(ほだ場造成1箇所、人工ほだ場1箇所、散水施設1式、穿孔機1台)
自然環境等活用交流施設	日南市(旧北郷町)(コテージ4棟)
先進的モデル提案事業	延岡市(ブレッタ1台,フォーク3台,集材機1台,クレーン付トラック1台,クレーン付フォーク1台,スイングキータ1台)、日向市(スイングキータ1台)
林業機械リース支援	椎葉村(クレーン付トラック1台)、木城町(スイングキータ2台,フェーパソチキ1台,フォーク1台)、都城市(スイングキータ3台,ブレッタ5台,ウインチ付クレーン1台,フォーク1台,フェーパソチキ1台,クレーン1台)、三股町(フォーク1台)、日南市(クレーン付きトラック1台,ウインチ付きクレーン2台)

(イ) 木材産業構造改革事業

事業種目	事業量
製材加工施設	串間市(1箇所)、都城市(2箇所)
チップ製造施設	日向市(1箇所)
集成材加工施設	日向市(旧東郷町)(1箇所)、日南市(1箇所)
木材材質高度化施設	都城市(8箇所)、宮崎市(旧高岡町)(1箇所)、日向市(旧東郷町)(3箇所)、日之影町(1箇所)、日南市(旧北郷町も含む)(2箇所)
プレカット加工施設	宮崎市(2箇所)、都城市(1箇所)、日南市(1箇所)
木材集出荷販売施設	都城市(2箇所)、延岡市(1箇所)、宮崎市(2箇所)
林業生産用機械	都城市(クレーン付トラック7台)、美郷町(クレーン付トラック1台)
木質バイオマス供給用機械	小林市(ショベルローダー4台)、都城市(チップ運搬車6台)
木質エネルギー等利用促進施設	宮崎市(旧高岡町)(1箇所)、都城市(1箇所)、日南市(1箇所)、日之影町(1箇所)、日向市(1箇所)
木造公共施設整備	高千穂町(1箇所)
先進的モデル提案事業	延岡市(2箇所)、日向市(1箇所)

(ウ) 県産材新流通・加工システムモデル事業

事業種目	事業量
製材加工施設	日南市(旧南郷町)(1箇所)
木材集出荷用機械	都城市(1箇所)
林業生産用機械	日南市(旧南郷町)(1箇所)

(エ) 林業再生に向けた新生産システム推進対策モデル事業

事業種目	事業量
木材集出荷用機械	日向市(旧東郷町)(スイングキータ2台,プロセッサ1台)
森林バイオマス等活用施設	日向市(旧東郷町)(1箇所)
製材加工施設	都城市(2箇所)

(オ) 木質バイオマス活用促進事業

事業種目	事業量
人工乾燥用ボイラー	都城市(2箇所)、日南市(旧北郷町も含む)(2箇所)
温泉加温用ボイラー	日向市(1箇所)

(カ) 森林保全型低コスト素材生産システム整備事業

事業種目	事業量
木材集出荷用機械	延岡市(ブレッタ1台,クレーン1台,フォーク1台)、日向市(スイングキータ1台)、日之影町(ブレッタ1台)、延岡市(スイングキータ1台,クレーン付林業機械1台)、日向市(スイングキータ1台,ハーベスタ1台)、椎葉村(ブレッタ1台)、西都市(スイングキータ1台,ブレッタ1台,フォーク1台)、木城町(ブレッタ1台,フォーク1台)、宮崎市(ハーベスタ1台)、都城市(ハーベスタ1台,クレーン付林業機械)、えびの市(ハーベスタ1台)、都城市(ブレッタ1台)、日南市(旧北郷町)(スイングキータ1台,フォーク1台)

(キ) 木の香あふれる街づくり推進事業

事業種目	事業量
木造公共建築物等	木城町(1箇所)、日南市(2箇所)、宮崎市(3箇所)、都城市(2箇所)、三股町(1箇所)、高鍋町(1箇所)、西米良村(1箇所)

(山村・木材振興課)

4 森林整備加速化・林業再生事業

(1) 森林整備加速化・林業再生事業の経緯

(単位：千円)

区分	施策の目標	事業種目	実施年度	事業実施地域	事業費総額
素材生産・木材加工施設等整備事業	間伐材等の活用を推進するため、高性能林業機械の導入や木材加工流通施設等の整備に対して支援を行い、低コスト素材生産体制及び木材の安定供給体制を構築する。	高性能林業機械の導入	H21	宮崎市、美郷町、椎葉村、西米良村	61,929
			22	美郷町、西都市	50,138
			23	延岡市、諸塚村	62,738
			24	宮崎市、串間市、都城市、小林市、えびの市、木城町、延岡市、美郷町、諸塚村、高千穂町	283,562
			25	宮崎市、日南市、都城市、えびの市、西都市、木城町、日向市、諸塚村、高千穂町	340,293
			26	宮崎市、都城市、小林市、えびの市、西都市、木城町、三郷町、諸塚村	376,992
			27	宮崎市、日南市、都城市、三股町、小林市、えびの市、西都市	246,984
			28	日南市、都城市、三股町、延岡市、小林市、えびの市、西都市、西米良村、木城町、日向市、椎葉村、高千穂町、日之影町、五ヶ瀬町	508,825
			29	諸塚村、小林市、都城市	58,890
			30	都城市	19,440
		木材加工流通施設整備(製材合板)	H21	延岡市、日向市、西都市、高鍋町、川南町、都農町、都城市	926,258
			22	都城市、日南市	378,372
			23	日南市、都城市	352,321
			24	日南市、都城市、三股町、延岡市	913,770
			25	宮崎市、日南市、都城市、三股町、高鍋町、木城町、延岡市、日向市、高千穂町	4,434,223
			26	宮崎市、日南市、都城市、三股町、都農町、日向市	2,823,161
			27	宮崎市、都城市	230,540
			28	都城市、延岡市、日向市	302,439
		木質バイオマス加工・利用施設整備等事業	間伐材等の未利用資源の有効活用を促進するため、燃料チップ等の加工施設や木質バイオマス利用施設を整備するとともに、間伐材等の供給コストに対する支援を行う。	木質バイオマス加工流通施設等整備	H21
22	日之影町、小林市				1,020,737
24	宮崎市、日南市、小林市、川南町				133,661
25	都城市				186,492
木質バイオマス利用施設等整備	H21			日向市、都城市	412,440
	22			日向市、小林市	71,400
	23			門川町	58,388
	25			日南市、川南町、都農町	7,196,299
	26			都城市、日南市、日向市、都農町	793,390
	28			五ヶ瀬町	43,205
木造公共施設整備等事業	公共施設等の木造化・木質化を推進し、県民の身近な暮らしの中に間伐材の利用促進を図るとともに、地域材の需要拡大につながる新製品の開発等に対する支援を行う。	木造公共施設等整備	H21	都城市、延岡市、日南市、小林市、西都市、椎葉村、高千穂町	124,446
			22	宮崎市、日南市、小林市、木城町、高千穂町、日之影町、五ヶ瀬町、諸塚村、椎葉村	1,023,610
			23	日南市、三股町、延岡市、日向市	209,424
			25	宮崎市、都城市、小林市、木城町、延岡市、諸塚村	638,331
			26	都城市	70,009
			27	宮崎市、都城市、延岡市、門川町	561,678
			28	宮崎市、綾町、木城町、諸塚村、椎葉村	385,697

(山村・木材振興課)

(2) 森林整備加速化・林業再生事業市町村別年度別実績

(単位：千円)

事業名	実施年度	地域名	総事業費	平成 2 1	2 2	2 3	2 4	2 5	2 6	2 7	2 8	2 9	3 0	
高性能林業機械の導入	H21, 24-27	宮崎市	230, 325	15, 099			36, 754	41, 738	117, 078	19, 656				
	H21-22, 24, 26	美郷町	103, 703	12, 810	30, 818		33, 075		27, 000					
	H21, 28	椎葉村	38, 985	15, 225							23, 760			
	H21, 28	西米良村	29, 595	18, 795							10, 800			
	H22, 25-28	西都市	190, 579		19, 320			31, 238	71, 172	44, 009	24, 840			
	H23-24	延岡市	57, 593			30, 345	27, 248							
	H23-26, 29	諸塚村	160, 022			32, 393	50, 413	32, 184	21, 691			23, 341		
	H24	串間市	33, 390				33, 390							
	H24-30	都城市	283, 035				20, 058	21, 584	70, 190	73, 418	61, 708	16, 637	19, 440	
	H24, 26-29	小林市	114, 068				18, 785		28, 188	33, 064	15, 120	18, 911		
	H24-28	えびの市	118, 034				15, 750	11, 498	21, 060	47, 028	22, 698			
	H24-26, 28	木城町	101, 167				23, 205	20, 628	20, 614		36, 720			
	H24-25, 28	高千穂町	65, 332				24, 885	8, 505			31, 942			
	H25, 27-28	日南市	283, 604					139, 424		8, 208	135, 972			
	H25, 28	日向市	79, 870					33, 495			46, 375			
	H27-28	三股町	33, 700								21, 600	12, 100		
	H28	日之影町	68, 322									68, 322		
	H28	五ヶ瀬町	18, 468									18, 468		
	木材加工流通施設整備(製材合板)	H21, 24-25, 28	延岡市	551, 927	231, 607			93, 800	71, 000			155, 520		
		H21, 25-26, 28	日向市	4, 647, 125	283, 790				2, 908, 914	1, 346, 166		108, 255		
H21		西都市	36, 758	36, 758										
H21, 25		高鍋町	200, 216	79, 585				120, 631						
H21		川南町	30, 154	30, 154										
H21, 26		都農町	58, 500	33, 995						24, 505				
H21-28		都城市	2, 166, 570	230, 370	341, 618	42, 032	398, 952	481, 934	454, 300	178, 700	38, 664			
H22-26		日南市	1, 888, 294		36, 754	310, 289	348, 044	457, 349	735, 858					
H24-26		三股町	300, 464				72, 975	163, 337	64, 152					
H25		木城町	204, 085					204, 085						
H25-27	宮崎市	260, 312					10, 292	198, 180	51, 840					
H25	高千穂町	16, 681					16, 681							
小 計			12, 370, 879	988, 188	428, 510	415, 059	1, 197, 334	4, 774, 517	3, 200, 154	477, 523	811, 264	58, 890	19, 440	
木質バイオマス加工・利用施設整備等事業	木質加工バイオマス流通施設等整備	H21-22	日之影町	42, 935	24, 528	18, 407								
		H21	延岡市	448, 540	448, 540									
		H21, 24	日南市	87, 591	65, 604			21, 987						
		H22, 24	小林市	1, 024, 317		1, 002, 330		21, 987						
		H24	宮崎市	21, 987				21, 987						
		H24	川南町	67, 700				67, 700						
		H25	都城市	186, 492					186, 492					
	木質利用施設等整備	H21-22, 26	日向市	180, 342	44, 940	38, 850				96, 552				
		H21, 26	都城市	467, 940	367, 500					100, 440				
		H22	小林市	32, 550		32, 550								
		H23	門川町	58, 388			58, 388							
		H25-26	日南市					1, 704, 125	192, 948					
		H25	川南町					2, 865, 169						
		H25-26	都農町	3, 030, 454				2, 627, 004	403, 450					
H28	五ヶ瀬町	43, 205								43, 205				
小 計			10, 454, 683	951, 112	1, 092, 137	58, 388	133, 661	7, 382, 790	793, 390	0	43, 205	0	0	

事業名	実施年度	地域名	総事業費	平成 2 1	2 2	2 3	2 4	2 5	2 6	2 7	2 8	2 9	3 0
木造公共施設整備等事業	H22, 25, 27-28	宮崎市	1,018,541		89,040			492,743		401,901	34,857		
	H21, 25-27	都城市	153,175	18,086				34,681	70,009	30,399			
	H21, 23, 25, 27	延岡市	256,487	62,534		63,979		45,471		84,503			
	H21-23	日南市	13,397	5,600	3,874	3,923							
	H21-22, 25	小林市	12,156	1,161	1,079			9,916					
	H21	西都市	5,849	5,849									
	H22, 25, 28	木城町	222,198		22,401			14,374			185,423		
	H21, 28	椎葉村	101,224	18,659							82,565		
	H21-22	高千穂町	95,649	12,557	83,092								
	H22	日之影町	33,254		33,254								
	H22, 25, 28	諸塚村	420,540		341,839			41,146			37,555		
	H22	五ヶ瀬町	264,566		264,566								
	H22	椎葉村	184,465		184,465								
	H23	三股町	128,302			128,302							
	H23	日向市	13,220			13,220							
	H27	門川町	44,875							44,875			
	H28	綾町	45,297								45,297		
	小 計	3,013,195	124,446	1,023,610	209,424	0	638,331	70,009	561,678	385,697	0	0	
合 計		25,838,757	2,063,746	2,544,257	682,871	1,330,995	12,795,638	4,063,553	1,039,201	1,240,166	58,890	19,440	

(3) 主な事業種目

(7) 素材生産・木材加工施設等整備事業

事業種目	事業量	
高性能林業機械等の導入	宮崎市 (プロセッサ4台、スイングヤード4台、フォワーダ2台、ハーベスタ1台) 美郷町 (スイングヤード3台、プロセッサ3台、フォワーダ1台) 椎葉村 (スイングヤード2台) 西米良村 (プロセッサ1台、ウインチ付グラブ1台) 西都市 (ハーベスタ1台、スイングヤード2台、プロセッサ3台、フォワーダ3台、グラブ付トラック1台) 延岡市 (プロセッサ2台、スイングヤード2台) 諸塚村 (プロセッサ2台、スイングヤード3台、グラブ1台、グラブ付トラック3台) 串間市 (フェラーバンチャ1台、ハーベスタ1台) 都城市 (グラブ付トラック5台、プロセッサ4台、フェラーバンチャ1台、フォワーダ2台、ウインチ付グラブ5台) 小林市 (グラブ2台、フォワーダ2台、グラブ付トラック2台、油圧ショベル1台、ウインチ付グラブ2台) えびの市 (フォワーダ1台、グラブ1台、スイングヤード1台、ハーベスタ1台、フェラーバンチャ1台、ウインチ付フォワーダ1台) 木城町 (ハーベスタ1台、グラブ付トラック2台、プロセッサ1台、ハンドバケット1台) 高千穂町 (プロセッサ1台、スイングヤード1台、フォワーダ1台、グラブ付トラック1台) 日向市 (プロセッサ1台、スイングヤード2台、ハーベスタ1台) 日南市 (ハーベスタ1台、グラブ3台、グラブ付トラック1台、フォワーダ2台、プロセッサ4台、ウインチ付グラブ2台、スイングヤード1台) 三股町 (ハーベスタ1台、ウインチ付グラブ1台) 日之影町 (グラブ付トラック2台) 五ヶ瀬町 (スイングヤード1台) 危険防止施設設置(268台)	
木材処理加工施設	製材加工施設	都城市(1 1箇所)、西都市(1箇所)、延岡市(4箇所)、日向市(5箇所)、都農町(1箇所)、日南市(7箇所)、三股町(1箇所)、木城町(1箇所)
	集成材加工施設	日向市(1箇所)、日南市(2箇所)、都城市(1箇所)
	木材加工処理用機械	日向市(グラブソー1台)
	木材材質高度化・品質向上施設	川南町(1箇所)、高鍋町(2箇所)、都城市(1 1箇所)、三股町(3箇所)、日向市(1箇所)、都農町(1箇所)、宮崎市(1箇所)
	プレカット加工施設	都城市(1箇所)、日向市(1箇所)、日南市(1箇所)、宮崎市(1箇所)
木材集出荷販売施設	都城市(3箇所)、日南市(1箇所)、高千穂町(1箇所)、日向市(2箇所)、宮崎市(2箇所)	

(山村・木材振興課)

(イ) 木質バイオマス加工・利用施設整備等事業

事業種目	事業量	
木質バイオマス加工流通施設等整備	木質燃料製造・供給施設	延岡市(1箇所)、小林市(1箇所)、日南市(1箇所)、川南町(1箇所)
	オガ粉製造施設	日之影町(2箇所)
	木質バイオマス供給用機械	延岡市(クランプ付トラック1台)、宮崎市(クローダ1台)、日南市(クローダ1台)、小林市(クローダ1台)
木質バイオマス利用施設等整備	木材乾燥機用ボイラー	日向市(2箇所)、都城市(2箇所)
	木質資源利用加温機	小林市(1箇所)、門川町(1箇所)、五ヶ瀬町(1箇所)
	木質バイオマス発電施設	日南市(1箇所)、川南町(1箇所)、都農町(1箇所)
	未利用間伐材等活用機械	都城市(3箇所)、日南市(1箇所)、日向市(1箇所)
	ペレット製造施設	都農町(1箇所)
	作業用建物	五ヶ瀬町(1箇所)

(ウ) 木造公共施設整備等事業

事業種目	事業量
木造公共施設等整備	宮崎市(1箇所)、日南市(4箇所)、都城市(6箇所)、三股町(1箇所)、小林市(3箇所)、西都市(1箇所)、木城町(3箇所)、延岡市(5箇所)、日向市(1箇所)、諸塚村(3箇所)、椎葉村(3箇所)、高千穂町(3箇所)、日之影町(3箇所)、五ヶ瀬町(1箇所)、門川町(1箇所)、綾町(1箇所)

5 合板製材事業

(1) 合板製材事業の経緯

(単位：千円)

区分	施策の目標	実施年度	事業実施地域	事業費総額
原木の低コスト供給対策	原木の安定供給・生産コストの低減を図るため、路網整備や高性能林業機械の導入を支援する。	H29	木城町、小林市、串間市	198,342
		30	西都市、宮崎市、都城市	105,365
		R元	日向市、木城町、小林市、都城市、日南市	201,125
		2	美郷町、えびの市	114,410
		3	高千穂町、美郷町、西都市、木城町、えびの市、都城市、日南市	218,806
		4	美郷町、日南市	30,030
木材産業の体質強化対策	木材製品の国際競争力強化のため、加工施設の大規模化や高効率化、高付加価値品目への転換を支援する。	H29	都城市、日向市、高鍋町、延岡市	2,002,432
		30	都城市、日之影町、五ヶ瀬町	774,024
		R元	西都市、高原町、えびの市、都城市、日南市	5,116,600
		2	高原町、都城市、日南市、串間市	1,125,920
木材製品等の輸出促進対策	輸出に資する高度加工処理施設の整備を支援する。 輸出拡大に資するきのこの等の生産施設整備を支援する。	R2	日向市	107,800
		R2	高千穂町、宮崎市、都城市	181,867
木材産業の輸出促進・体質強化対策	木材製品の国際競争力強化のため、加工施設の大規模・高効率化、低コスト化、品目転換及び高付加価値化を支援する。	R3	えびの市、都城市、日南市	1,309,047
		4	日向市、高原町、都城市	2,028,454

(山村・木材振興課)

(2) 合板製材事業市町村別年度別実績

(単位：千円)

事業名		実施年度	地域名	総事業費	平成29	30	令和元	2	3	4
原木の 低コスト 供給対策	高性能林業機械等の整備	H29, R元, 3	木 城 町	102,609	49,950		29,559		23,100	
		29, 元	小 林 市	133,234	50,652		82,582			
		29	串 間 市	97,740	97,740					
		30, 3	西 都 市	75,988		53,438			22,550	
		30	宮 崎 市	26,006		26,006				
		H30-R元, 3	都 城 市	107,292		25,920	29,436		51,936	
		元	日 向 市	31,975			31,975			
		元, 3-4	日 南 市	92,253			27,573		49,500	15,180
		2-4	美 郷 町	99,660				60,610	24,200	14,850
		2, 3	えびの市	80,200				53,800	26,400	
		3	高千穂町	21,120					21,120	
小 計				868,078	198,342	105,365	201,125	114,410	218,806	30,030
木材産業 の体質 強化対策	木材加工流通施設整備	H29-R2	都 城 市	675,434	226,272	189,760	116,402	143,000		
		29	日 向 市	1,550,340	1,550,340					
		29	高 鍋 町	177,120	177,120					
		29	延 岡 市	48,700	48,700					
		30	日之影町	359,585		359,585				
		30	五ヶ瀬町	224,679		224,679				
		R元	西 都 市	715,742			715,742			
		元-2	高 原 町	4,526,053			4,002,279	523,774		
		元-2	日 南 市	365,784			253,687	112,097		
		元	えびの市	28,490			28,490			
		2	串 間 市	347,050				347,050		
		小 計				9,018,977	2,002,432	774,024	5,116,600	1,125,920
木材製品 等の輸出 促進対策	高度加工処理施設整備	R2	日 向 市	107,800				107,800		
		小 計		107,800	0	0	0	107,800	0	0
	特用林産物生産施設等整備	R2	高千穂町	48,790				48,790		
		2	宮 崎 市	31,125				31,125		
		2	都 城 市	101,953				101,953		
小 計				181,867	0	0	0	181,867	0	0
木材産業 の輸出 促進・体質 強化対策	木材加工流通施設整備	R3	えびの市	28,490					28,490	
		3-4	都 城 市	1,345,027					1,214,281	130,746
		3	日 南 市	66,276					66,276	
		4	日 向 市	1,722,093						1,722,093
		4	高 原 町	175,615						175,615
		小 計				3,337,501	0	0	0	1,309,047
合 計				13,514,223	2,200,774	879,389	5,317,725	1,529,998	1,527,853	2,058,484

注) 四捨五入の関係で計と内訳が一致しない箇所がある。

(3) 主な事業種目

(7) 原木の低コスト供給対策

事業種目	事業量
高性能林業機械等の整備	木城町(ハーベスタ1台, スイングヤーダ1台, グラップル付トラック1台, フェラーバンチャ1台) 小林市(ハーベスタ1台, スイングヤーダ1台, プロセッサ2台, フェラーバンチャ1台, ウインチ付グラップル1台, フォワーダ2台)、串間市(ロングリーチハーベスタ1台, ロングリーチグラップル1台, フェラーバンチャ1台, フォワーダ1台)、西都市(スイングヤーダ1台, フォワーダ2台, ハーベスタ1台) 宮崎市(ハーベスタ1台)、都城市(スイングヤーダ1台, グラップル付トラック3台) 日向市(グラップル付トラック1台) 日南市(グラップル付トラック1台, スイングヤーダ2台, フェラーバンチャ1台) 美郷町(ウインチ付ハーベスタ1台, プロセッサ1台, ウインチ付グラップル1台, スイングヤーダ1台) えびの市(スイングヤーダ1台, グラップル付トラック1台, ウインチ付フェラーバンチャ1台) 高千穂町(スイングヤーダ1台)

(4) 木材産業の体質強化対策

事業種目	事業量
木材加工流通施設整備	都城市(7箇所)、日向市(2箇所)、高鍋町(1箇所)、延岡市(1箇所)、日之影町(1箇所)、五ヶ瀬町(1箇所)、西都市(1箇所)、高原町(2箇所)、日南市(2箇所)、えびの市(1箇所)、串間市(1箇所)

(7) 木材製品等の輸出促進対策

事業種目	事業量
高度加工処理施設整備	日向市(1箇所)
特用林産物生産施設等整備	高千穂町(1箇所)、宮崎市(1箇所)、都城市(1箇所)

(4) 木材産業の輸出促進・体質強化対策

事業種目	事業量
木材加工流通施設整備	えびの市(1箇所)、都城市(4箇所)、日南市(1箇所)、高原町(1箇所)、日向市(2箇所)

(山村・木材振興課)

17 入会林野整備

(1) 入会林野整備事業実績

(ア) 年度別・市町村別実績

区 分	市町村数	認可件数	面積 (ha)	
年 別 実 績	昭和43～63年度	32	139	23,984
	平成元	2	2	73
	2	4	4	28
	3	1	1	347
	4	4	6	355
	5	4	7	771
	6	2	2	45
	7	2	3	123
	8	2	2	16
	9	3	3	353
	10	0	0	0
	11	1	1	1
	12	4	4	95
	13	1	1	63
	14	1	1	1
	15	0	0	0
	16	1	1	10
	17	3	3	210
	18	2	2	19
	19	0	0	0
	20	1	1	37
	21	1	1	147
	22	0	0	0
	23	2	3	184
	24	1	4	199
	25	0	0	0
	26	0	0	0
	27	1	1	294
	28	0	0	0
	29	0	0	0
	30	1	1	5
	令和元	0	0	0
2	2	2	270	
3	0	0	0	
4	0	0	0	
計		195	27,630	
市 町 村 別 実 績	宮 崎 市		7	155
	(旧 清 武 町)		(1)	(37)
	(旧 田 野 町)		(2)	(50)
	(旧 高 岡 町)		(4)	(68)
	都 城 市		7	103
	(旧 都 城 市)		(7)	(103)
	延 岡 市		91	17,708
	(旧 延 岡 市)		(29)	(2,256)
	(旧 北 方 町)		(29)	(5,203)
	(旧 北 浦 町)		(11)	(2,711)
	(旧 北 川 町)		(22)	(7,538)
	日 向 市		16	2,971
	(旧 日 向 市)		(9)	(1,218)
	(旧 東 郷 町)		(7)	(1,753)
	美 郷 町		12	1,156
	(旧 南 郷 村)		(3)	(249)
	(旧 西 郷 村)		(7)	(250)
	(旧 北 郷 村)		(2)	(657)
	西 都 市		1	454
	え び の 市		1	89
日 南 市		1	44	
串 間 市		26	504	
日 之 影 町		11	1,007	
門 川 町		6	2,489	
諸 塚 村		2	106	
椎 葉 村		2	533	
高 鍋 町		3	10	
国 富 町		3	130	
高 原 町		6	171	
計		195	27,630	

(山村・木材振興課)

(2) 入会林野整備前後の状況（令和5年3月31日現在）

(ア) 土地利用目的別面積

区 分	林 業		農 業		そ の 他		総 数	
	面積(ha)	比率(%)	面積(ha)	比率(%)	面積(ha)	比率(%)	面積(ha)	比率(%)
整備前 (A)	27,239	98.6	225	0.8	166	0.6	27,630	100.0
整備後 (B)	27,239	98.6	225	0.8	166	0.6	27,630	100.0
増 減 (B) - (A)	0	0.0	0	0.0	0	0.0	—	—

(山村・木材振興課)

(イ) 利用及び経営形態

区 分	総 数	整備前の利用形態				整備後の経営形態		備 考
		共同	直轄	分割	契約	協業	個別	
面積 (ha)	27,630	2,952	9,478	11,539	3,661	14,931	12,699	
比率 (%)	100.0	10.7	34.3	41.8	13.2	54.0	46.0	

(山村・木材振興課)

(ウ) 経営形態別実績

区 分	実 績				構成比		備 考
	経営体数	構成員数	面積	1経営体 当り面積	構成員数	面積	
総 数	4,909	13,913 人	27,630 h a	— h a	100.0 %	100.0 %	
法人形態による 協業経営	78	6,958	12,605	161.6	50.0	45.6	
その他共有 による経営	49	2,173	2,326	47.5	15.6	8.4	
個 別 経 営	4,782	4,782	12,699	2.7	34.4	46.0	

注) 1 法人形態による協業経営は、「生産森林組合」による経営

2 上記数値は入会林野整備の実績値

(山村・木材振興課)

18 森林組合

(1) 森林組合数の推移

(単位：組合)

年度 区分	昭和52	53	54	55	56	57～ 平成9	10	11	12	13	14～ 令和2
年度当初	44	36	33	31	31	25	25	23	22	15	8
合併による解散	11	5	3		8		3	2	8	10	
合併による設立	3	2	1		2		1	1	1	3	
新設											
解散											
年度末	36	33	31	31	25	25	23	22	15	8	8

注) 森林組合・・・森林組合法を根拠とし、森林所有者等を構成員としている協同組合

(山村・木材振興課)

(2) 森林組合合併の経緯

年度	市町村名	合併後の組合名	被合併組合名
昭和39	日南市	日南市	日南市、細田、鶴戸、酒谷、榎原(一部)
	南郷町	南郷町	南郷町、榎原(一部)
	五ヶ瀬町	五ヶ瀬町	五ヶ瀬町三ヶ所、五ヶ瀬町鞍岡
40	高千穂町	高千穂町	高千穂町、岩戸、田原
42	西都市	西都市	西都市、三財、寒川
	串間市	串間市	串間市、本城、都井
44	高千穂町	高千穂町	高千穂町、上野村
47	えびの市	えびの市	えびの市、えびの市加久藤、えびの市真幸
48	都城市	都城市	都城市、荘内町、中郷
52	宮崎市、清武町、田野町	宮崎南部	木花、青島、清武町、田野町
	宮崎市、高岡町、国富町、綾町、佐土原町	宮崎北部	生目、高岡町、綾町 (組合未設置の国富町、佐土原町を含む)
	延岡市、北方町、北川町、北浦町	延岡地区	延岡市、北方町、北川町、北浦町
53	日南市、北郷町、南郷町	日南地区	日南市、北郷町、南郷町
	串間市	串間市	串間市、市木
54	高鍋町、新富町、木城町、川南町、都農町	児湯	高鍋町、木城町、川南町 (組合未設置の新富町、都農町を含む)
56	西都市	西都市	西都市、東米良
	都城市、三股町、山之口町、高城町、山田町、高崎町	都城	都城市、三股町、山之口町、高城町、山田町、高崎町
平成10	高千穂町、日之影町、五ヶ瀬町	西臼杵	高千穂町、日之影町、五ヶ瀬町
11	宮崎市、清武町、田野町、佐土原町、高岡町、国富町、綾町	宮崎中央	宮崎北部、宮崎南部
12	日向市、門川町、東郷町、南郷村、西郷村、北郷村、諸塚村、椎葉村	耳川広域	日向市、門川町、東郷町、南郷村、西郷村、北郷村、諸塚村、椎葉村
13	小林市、えびの市、高原町、野尻町、須木村	西諸地区	小林市、えびの市、高原町、野尻町、須木村
	日南市、串間市、北郷町、南郷町	南那珂	日南地区、串間市
	西都市、高鍋町、新富町、西米良村、木城町、川南町、都農町	児湯広域	西都市、児湯、西米良村

注) 網掛けした組合は、現組合

(山村・木材振興課)

(3) 組合員所有森林面積規模別森林組合数 (令和4年度末現在) (単位: 組合)

区 分		規 模					計
		5,000ha 未満	5,000ha～ 10,000ha	10,000ha～ 15,000ha	15,000ha～ 20,000ha	20,000ha 以上	
県	組 合 数	—	—	—	3	5	8
	構 成 比 (%)	—	—	—	38	62	100
全 国 構 成 比 (%)		19	21	18	12	30	100

注) 全国構成比は令和3年度末現在

(山村・木材振興課)

(4) 地区内森林所有者及び森林組合員数 (単位: 人、%)

年度	区 分	地区内森林 所有者数	組 合 員 数			組合加入率
			正組合員数	准組合員数	計	
H17	地区内居住者	88,473	46,948	778	47,726	53.9
	地区外居住者	8,837	2,507	80	2,587	29.3
	計	97,310	49,455	858	50,313	51.7
22	地区内居住者	89,053	46,500	806	47,306	53.1
	地区外居住者	8,917	2,550	95	2,645	29.7
	計	97,970	49,050	901	49,951	51.0
29	地区内居住者	126,768	41,101	1,212	42,313	33.4
	地区外居住者	14,485	2,628	99	2,727	18.8
	計	141,253	43,729	1,311	45,040	31.9
30	地区内居住者	123,681	40,920	1,200	42,120	34.1
	地区外居住者	13,284	2,651	102	2,753	20.7
	計	136,965	43,571	1,302	44,873	32.8
R元	地区内居住者	125,651	40,822	1,209	42,031	33.5
	地区外居住者	14,830	2,688	93	2,781	18.8
	計	140,481	43,510	1,302	44,812	31.9
2	地区内居住者	127,972	40,757	1,204	41,961	32.8
	地区外居住者	14,862	2,734	100	2,834	19.1
	計	142,834	43,491	1,304	44,795	31.4
3	地区内居住者	128,170	40,516	1,199	41,715	32.5
	地区外居住者	14,889	2,851	107	2,958	19.9
	計	143,059	43,367	1,306	44,673	31.2
4	地区内居住者	128,526	40,142	1,196	41,338	32.2
	地区外居住者	14,928	3,049	108	3,157	21.1
	計	143,454	43,191	1,304	44,495	31.0

(山村・木材振興課)

(森林所有者数: 森林経営課)

(5) 組合員数規模別森林組合数（令和4年度末現在）

区 分	規 模	5,000人未満	5,000人 ～ 5,999人	6,000人 ～ 6,999人	7,000人 ～ 7,999人	8,000人 ～ 8,999人	9,000人 ～ 9,999人	10,000人 以上	計
県	組合数	2	2	3	1	—	—	—	8
	構成比 (%)	25.0	25.0	37.5	12.5	—	—	—	100.0

(山村・木材振興課)

(6) 森林組合の主な施設の設置状況の推移

区 分	苗畑 (a)	基本林 (ha)		フ ォ ー ク リ フ ト (台)	林 内 作 業 車 (台)	ト ラ ク タ ー 類 (台)	ト ラ ク ク (台)	人 員 輸 送 車 (台)	集 材 機 (台)	プ ロ セ ッ サ (台)	ハ ー ベ ス タ (台)	タ ワ ー ヤ ー ダ (台)	ス イ ン グ ヤ ー ダ (台)	フ ォ ワ ー ダ (台)
		所有林	分収林											
平成29	(3) 561	(7) 246	(8) 8,829	(6) 13	(5) 16	(2) 7	(8) 52	(6) 27	(6) 14	(6) 20	(3) 4	(1) 1	(8) 20	(8) 17
30	(2) 225	(7) 249	(8) 8,863	(5) 11	(5) 16	(2) 6	(8) 47	(6) 28	(6) 14	(6) 20	(3) 6	(1) 1	(8) 20	(8) 18
令和元	(2) 225	(8) 286	(8) 8,975	(5) 11	(5) 14	(2) 5	(8) 29	(6) 31	(5) 12	(6) 24	(3) 6	(1) 1	(8) 21	(7) 17
2	(2) 225	(8) 296	(8) 9,276	(5) 10	(4) 12	(3) 6	(8) 47	(6) 26	(5) 12	(6) 24	(3) 6	(1) 1	(8) 21	(7) 18
3	(2) 1,272	(7) 313	(8) 11,611	(5) 10	(4) 12	(3) 8	(8) 50	(5) 25	(5) 12	(6) 23	(3) 6	(1) 1	(8) 21	(7) 21
4	(2) 1,272	(7) 349	(8) 9,726	(5) 10	(4) 12	(3) 7	(7) 48	(6) 28	(5) 12	(6) 24	(2) 6	(1) 1	(8) 21	(8) 23

注) () は組合数。「トラクター類」には、ブルドーザ、バックホウを含む。

(山村・木材振興課)

(7) 森林組合出資金の出資状況の推移

区 分	払込済出資金 (千円)	1組合平均 払込済出資金 (千円)	組合員1人当たり 払込済出資金 (円)	組合員所有森林 1ha当たり払込済 出資金 (円)	調 査 対 象 組 合 数
平成12	1,386,870	92,458	26,694	4,076	15
17	1,451,428	181,429	28,848	4,333	8
22	1,467,997	183,500	29,389	4,386	8
29	1,652,923	206,615	36,699	4,962	8
30	1,645,695	205,712	36,675	4,948	8
令和元	1,645,601	205,700	36,722	4,948	8
2	1,641,500	205,188	36,645	4,974	8
3	1,639,573	204,947	36,702	4,980	8
4	1,636,849	204,606	36,787	4,997	8

(山村・木材振興課)

(8) 森林組合の素材販売・林産事業の推移

(単位：m³)

区分 年度	販 売			林 産					合 計
	受 託	買 取	計	受 託	買 取	(小計)	受託生産	計	
平成17	(7) 161,428	(5) 17,856	(7) 179,284	(6) 77,069	(8) 132,290	(8) 209,359	(4) 4,926	(8) 214,285	(8) 393,569
22	(7) 204,068	(7) 24,083	(7) 228,151	(6) 82,508	(8) 150,812	(8) 233,320	(3) 3,577	(8) 236,897	(8) 465,048
29	(7) 222,767	(6) 44,928	(8) 267,695	(7) 98,966	(8) 257,954	(8) 356,920	(4) 21,287	(8) 378,207	(8) 645,902
30	(7) 227,635	(6) 51,232	(8) 278,867	(7) 92,793	(8) 284,456	(8) 377,249	(4) 19,759	(8) 397,008	(8) 675,875
令和元	(7) 221,665	(6) 67,245	(8) 288,910	(7) 84,999	(8) 281,466	(8) 366,465	(4) 19,969	(8) 386,434	(8) 675,344
2	(8) 215,778	(6) 51,970	(8) 267,748	(7) 69,752	(8) 302,566	(8) 372,318	(4) 13,825	(8) 386,143	(8) 653,891
3	(7) 246,283	(6) 44,268	(8) 290,551	(7) 75,556	(8) 302,519	(8) 378,075	(4) 19,042	(8) 397,117	(8) 687,668
4	(6) 238,604	(6) 51,885	(8) 290,489	(7) 75,177	(8) 299,644	(8) 374,821	(5) 11,639	(8) 386,460	(8) 676,949

注) () は組合数

(山村・木材振興課)

(9) 森林組合の森林造成事業の推移

区分 年度	新 植 (ha)	保 育 (ha)			計
		下 刈	除間伐	その他	
平成22	(8) 1,208	(8) 10,501	(8) 5,406	(6) 428	(8) 16,335
29	(8) 1,511	(8) 6,423	(8) 1,764	(5) 168	(8) 8,355
30	(8) 1,537	(8) 6,968	(8) 1,550	(6) 246	(8) 8,764
令和元	(8) 1,681	(8) 6,691	(8) 1,192	(6) 422	(8) 8,305
2	(8) 1,390	(8) 7,026	(7) 2,136	(4) 147	(8) 9,309
3	(8) 1,365	(8) 7,144	(8) 1,268	(5) 447	(8) 8,859
4	(8) 1,435	(8) 7,460	(8) 945	(5) 254	(8) 8,659

注) () は組合数

(山村・木材振興課)

(10) 森林組合の資金別期末貸付残高の推移

(単位：千円)

年度 区分	平成29		30		令和元		2		3		4	
	組合数	金額	組合数	金額	組合数	金額	組合数	金額	組合数	金額	組合数	金額
公庫資金	1	13,439	1	11,414	1	8,948	1	7,972	1	6,843	1	5,867
その他	0	0	1	17,820	2	36,080	2	21,460	2	21,320	0	0
計	(1) 1	13,439	(1) 2	29,234	(2) 3	45,028	(2) 3	29,432	(2) 3	28,163	(1) 1	5,867

注) () は実数

(山村・木材振興課)

(11) 森林組合作業班員数の推移

(単位：人)

年度 区分	平成29		30		令和元		2		3		4	
	計	うち150 日以上 雇用	計	うち150 日以上 雇用	計	うち150 日以上 雇用	計	うち150 日以上 雇用	計	うち150 日以上 雇用	計	うち150 日以上 雇用
主として 伐出	(6) 192	(6) 174	(6) 182	(6) 162	(6) 167	(6) 150	(6) 163	(6) 140	(6) 165	(6) 147	(7) 157	(6) 142
主として 造林	(8) 303	(8) 244	(8) 286	(8) 237	(8) 297	(8) 236	(8) 289	(8) 252	(7) 265	(7) 223	(7) 266	(7) 220
工場	(4) 80	(4) 70	(4) 78	(4) 70	(3) 64	(3) 57	(3) 59	(3) 58	(3) 61	(3) 56	(3) 62	(3) 57
その他	(8) 91	(8) 74	(8) 93	(8) 76	(8) 92	(8) 78	(8) 92	(7) 69	(8) 92	(7) 76	(7) 77	(7) 63
計	(8) 666	(8) 562	(8) 639	(8) 545	(8) 620	(8) 521	(8) 603	(8) 519	(8) 583	(8) 502	(8) 562	(8) 482

注) () は組合数、その他：苗畑、土木作業、運転手等

(山村・木材振興課)

林業労働 1

19 林業労働力

(1) 林業経営者及び雇用者数(2020世界農林業センサス)

(ア) 林業に60日以上従事した世帯員、役員・構成員(経営主を含む)数

(単位:人)

地区名	市町村名	計	従 事 日 数					
			60日未満	60~99	100~149	150~199	200~249	250日以上
総 数		1,441		287	295	161	268	430
中 部	宮 崎 市	56	-	2	6	8	12	28
	国 富 町	24	-	2	2	2	7	11
	綾 町	16	-	-	-	-	1	15
	計	96		4	8	10	20	54
南 那 珂	日 南 市	107	-	23	8	8	20	48
	串 間 市	35	-	1	10	6	-	18
	計	142		24	18	14	20	66
北 諸 県	都 城 市	69	-	15	12	5	14	23
	三 股 町	25	-	1	1	1	8	14
	計	94		16	13	6	22	37
西 諸 県	小 林 市	44	-	5	5	2	5	27
	え び の 市	17	-	9	-	2	3	3
	高 原 町	6	-	-	1	1	-	4
	計	67		14	6	5	8	34
児 湯	西 都 市	44	-	2	4	1	29	8
	高 鍋 町	6	-	1	1	-	1	3
	新 富 町	2	-	-	2	-	-	-
	西 米 良 村	29	-	5	10	1	11	2
	木 城 町	5	-	1	-	-	-	4
	川 南 町	2	-	1	-	-	-	1
	都 農 町	7	-	1	2	2	1	1
	計	95		11	19	4	42	19
東 臼 杵	延 岡 市	173	-	27	52	16	23	55
	日 向 市	69	-	15	11	4	22	17
	門 川 町	10	-	1	1	2	6	-
	諸 塚 村	139	-	33	33	22	31	20
	椎 葉 村	247	-	44	89	38	27	49
	美 郷 町	181	-	59	22	27	35	38
	計	819		179	208	109	144	179
西 臼 杵	高 千 穂 町	35	-	10	4	3	4	14
	日 之 影 町	48	-	20	10	2	2	14
	五 ヶ 瀬 町	45	-	9	9	8	6	13
	計	128		39	23	13	12	41

(山村・木材振興課)

(イ) 雇用者の状況

(単位：経営体数、人、人日)

地区名	市町村名	雇い入れた 実経営体数	実人数	のべ人日	150日以上従事 した人数(人)
総 数		232	2,865	483,439	1,145
中 部	宮 崎 市	9	117	25,464	28
	国 富 町	5	36	8,003	17
	綾 町	1	6	620	3
	計	15	159	34,087	48
南 那 珂	日 南 市	22	187	15,502	67
	串 間 市	8	145	39,615	36
	計	30	332	55,117	103
北 諸 県	都 城 市	14	138	28,671	33
	三 股 町	5	36	8,135	35
	計	19	174	36,806	68
西 諸 県	小 林 市	13	130	20,992	9
	えびの市	3	43	10,434	41
	高 原 町	1	7	7	7
	計	17	180	31,433	57
児 湯	西 都 市	3	47	8,761	30
	高 鍋 町	1	6	243	-
	新 富 町	-	-	-	-
	西 米 良 村	11	26	1,976	12
	木 城 町	2	49	9,003	36
	川 南 町	1	5	1,010	4
	都 農 町	1	21	4,620	2
	計	19	154	25,613	84
東 臼 杵	延 岡 市	39	231	40,942	129
	日 向 市	19	834	140,115	317
	門 川 町	4	23	1,093	6
	諸 塚 村	14	246	18,041	20
	椎 葉 村	9	94	16,237	22
	美 郷 町	18	219	38,469	143
	計	103	1,647	254,897	637
西 臼 杵	高 千 穂 町	8	110	24,252	70
	日 之 影 町	9	62	11,655	38
	五ヶ瀬町	12	47	9,579	40
	計	29	219	45,486	148

(山村・木材振興課)

(2) 林業就業者数の推移（国勢調査）

(7) 男女別

区分	昭和40	45	50	55	60	平成2
男	(82) 8,292	(79) 7,256	(81) 6,844	(82) 6,171	(83) 5,481	(81) 4,383
女	(18) 1,828	(21) 1,904	(19) 1,616	(18) 1,332	(17) 1,151	(19) 1,009
計	(100) 10,120	(100) 9,160	(100) 8,460	(100) 7,503	(100) 6,632	(100) 5,392

注) () は構成比で%

(イ) 年齢別

区分	総計	15～19歳	20～24歳	25～29歳	30～34歳	35～39歳
H2	男	4,383	20	80	184	284
	女	1,009	1	10	24	53
	計	(100) 5,392	(0) 21	(2) 90	(4) 208	(6) 337
7	男	3,399	31	73	96	164
	女	833	2	9	10	27
	計	(100) 4,232	(0) 33	(2) 82	(2) 106	(5) 191
12	男	2,626	14	66	96	92
	女	586	1	9	5	9
	計	(100) 3,212	(0) 15	(2) 75	(3) 101	(3) 101
17	男	1,939	6	45	70	77
	女	372	3	8	10	19
	計	(100) 2,311	(0) 9	(2) 53	(3) 80	(4) 96
22	男	2,438	32	74	129	153
	女	252	0	1	2	3
	計	(100) 2,690	(1) 32	(3) 75	(5) 131	(6) 156
27	男	2,040	7	80	115	163
	女	182	0	1	4	5
	計	(100) 2,222	(0) 7	(4) 81	(5) 119	(7) 168
R2	男	2,243	20	96	141	164
	女	177	1	3	8	9
	計	(100) 2,420	(1) 21	(4) 99	(6) 149	(7) 173

注) () は構成比で%

(単位：人)

7	12	17	22	27	令和2
(80) 3,399	(82) 2,626	(84) 1,939	(91) 2,438	(92) 2,040	(93) 2,243
(20) 833	(18) 586	(16) 372	(9) 252	(8) 182	(7) 177
(100) 4,232	(100) 3,212	(100) 2,311	(100) 2,690	(100) 2,222	(100) 2,420

(単位：人)

40～44歳	45～49歳	50～54歳	55～59歳	60～64歳	65歳以上
450	415	764	1,044	486	308
95	142	211	221	121	71
(10) 545	(10) 557	(18) 975	(24) 1,265	(11) 607	(7) 379
305	410	375	622	584	498
51	80	128	175	181	118
(8) 356	(12) 490	(12) 503	(19) 797	(18) 765	(15) 616
242	279	396	344	387	527
58	54	82	113	113	116
(10) 300	(10) 333	(15) 478	(14) 457	(16) 500	(20) 643
141	227	279	341	237	430
20	40	44	61	67	86
(7) 161	(12) 267	(14) 323	(18) 402	(13) 304	(22) 516
155	205	322	449	365	422
12	15	36	41	53	81
(6) 167	(8) 220	(13) 358	(18) 490	(16) 418	(19) 503
112	144	184	281	338	437
12	11	16	32	31	67
(6) 124	(7) 155	(9) 200	(14) 313	(17) 369	(23) 504
212	144	172	214	305	536
10	11	10	13	35	71
(9) 222	(7) 155	(8) 182	(9) 227	(14) 340	(25) 607

(山村・木材振興課)

(3) 市町村別、従業上の地位別林業就業者数（令和2年国勢調査）

市町村		総 数			雇 用 者			役 員	
		計	男	女	計	男	女	計	男
中 部	宮 崎 市	355	280	75	245	192	53	39	33
	国 富 町	44	33	11	29	21	8	6	5
	綾 町	36	28	8	23	19	4	8	5
	計	435	341	94	297	232	65	53	43
南 那 珂	日 南 市	246	204	42	173	144	29	29	23
	串 間 市	144	126	18	116	102	14	11	9
	計	390	330	60	289	246	43	40	32
北 諸 県	都 城 市	362	307	55	267	231	36	28	22
	三 股 町	91	73	18	70	56	14	11	8
	計	453	380	73	337	287	50	39	30
西 諸 県	小 林 市	223	187	36	151	132	19	25	16
	え び の 市	72	62	10	57	50	7	6	5
	高 原 町	30	27	3	18	17	1	3	2
	計	325	276	49	226	199	27	34	23
児 湯	西 都 市	119	101	18	93	83	10	11	7
	高 鍋 町	42	35	7	30	25	5	6	6
	新 富 町	30	24	6	24	20	4	2	1
	西 米 良 村	47	40	7	21	19	2		
	木 城 町	44	37	7	32	28	4	5	3
	川 南 町	34	27	7	26	21	5	7	5
	都 農 町	36	32	4	29	25	4	3	3
	計	352	296	56	255	221	34	34	25
東 白 杵	延 岡 市	417	361	56	280	251	29	31	26
	日 向 市	304	254	50	227	189	38	26	22
	門 川 町	59	45	14	42	33	9	4	3
	諸 塚 村	140	118	22	97	83	14	7	5
	椎 葉 村	170	144	26	97	83	14	3	3
	美 郷 町	277	231	46	167	156	11	5	4
	計	1,367	1,153	214	910	795	115	76	63
西 白 杵	高 千 穂 町	112	96	16	83	75	8	9	8
	日 之 影 町	88	76	12	65	58	7	10	7
	五ヶ瀬町	111	99	12	74	67	7	10	6
	計	311	271	40	222	200	22	29	21
総 計		3,633	3,047	586	2,536	2,180	356	305	237

注1) この数値には、林業就業者数2,420人と林業事業体の事務系職員が含まれる。

注2) 従業上の地位が「不詳」の者もいるため総数と内訳（雇用者、役員、雇人のある業主、雇人のない業主、家族従事者）の合計が一致しない市町村がある。

(単位：人)

女	雇人のある業主			雇人のない業主			家族従事者		
	計	男	女	計	男	女	計	男	女
6	20	18	2	26	25	1	20	8	12
1	2	2		4	4		3	1	2
3	1	1		2	2		2	1	1
10	23	21	2	32	31	1	25	10	15
6	9	9		24	24		11	4	7
2	4	4		9	9		2	1	1
8	13	13		33	33		13	5	8
6	17	17		27	27		17	5	12
3	2	2		7	7		1		1
9	19	19		34	34		18	5	13
9	17	17		13	13		14	6	8
1	2	2		4	3	1	1		1
1	1	1		7	7		1		1
11	20	20		24	23	1	16	6	10
4	4	4		5	4	1	6	3	3
	1	1		3	3		2		2
1	2	1	1	2	2				
	8	8		9	8	1	9	5	4
2	5	5		1	1		1		1
2				1	1				
	2	2		1	1		1	1	
9	22	21	1	22	20	2	19	9	10
5	46	46		28	27	1	28	9	19
4	16	15	1	18	17	1	13	7	6
1	4	4		5	5		4		4
2	2	2		26	25	1	6	1	5
	9	9		43	43		17	5	12
1	15	15		44	44		45	11	34
13	92	91	1	164	161	3	113	33	80
1	3	3		9	8	1	6		6
3	1	1		8	8		3	1	2
4	6	6		15	15		5	4	1
8	10	10		32	31	1	14	5	9
68	199	195	4	341	333	8	218	73	145

(山村・木材振興課)

(4) 新規就業者数の推移

(単位：人)

区分		年度									
		平成25	26	27	28	29	30	令和元	2	3	4
	新規参入者	78	71	93	122	90	103	125	108	85	115
	再参入者	25	32	45	49	41	25	52	49	42	40
	緑の雇用就業者	34	36	27	32	47	35	34	32	28	25
新規就業者計		137	139	165	203	178	163	211	189	155	180

(山村・木材振興課)

注)「新規参入者」とは、林業未経験者で、新たに造林、伐採等の森林施業の作業者として就業した人。

(5) 新規参入者数の事業体別推移

(単位：人)

区分		年度									
		25	26	27	28	29	30	令和元	2	3	4
森林組合	新規学卒者	4	0	1	1	2	4	0	5	2	2
	U・Iターン者	5	1	4	5	3	1	3	2	2	4
	その他	19	12	23	31	21	15	27	25	13	21
	計	28	13	28	37	26	20	30	32	17	27
民間事業体	新規学卒者	2	4	2	10	3	13	7	5	4	10
	U・Iターン者	7	4	7	13	9	11	16	7	12	14
	その他	41	49	55	62	52	59	72	64	52	63
	計	50	57	64	85	64	83	95	76	68	87
第3セクター	新規学卒者	0	0	1	0	0	0	0	0	0	0
	U・Iターン者	0	0	0	0	0	0	0	0	0	0
	その他	0	1	0	0	0	0	0	0	0	1
	計	0	1	1	0	0	0	0	0	0	1
計	新規学卒者	6	4	4	11	5	17	7	10	6	12
	U・Iターン者	12	5	11	18	12	12	19	9	14	18
	その他	60	62	78	93	73	74	99	89	65	85
総計		78	71	93	122	90	103	125	108	85	115

(山村・木材振興課)

(6) 社会保険等加入状況の推移

(単位：人、事業所)

区分		年度									
		平成25	26	27	28	29	30	令和元	2	3	4
労災保険（労働者数）		3,072	2,755	3,243	4,699	3,098	3,299	3,245	3,245	3,355	2,941
雇 用 保 険	被保険者	—	—	—	—	—	—	7,199	7,494	7,687	7,815
	加入事業所	—	—	—	—	—	—	924	993	1,053	1,097
林 業 退 職 金 共 済	被共済者	2,212	2,200	2,200	2,200	2,233	2,184	2,219	1,298	1,288	1,285
	加入事業所	116	117	115	117	117	119	120	124	124	124

(宮崎労働局、林業退職金共済事業本部)

(注) 雇用保険の数値は、農林業の合計。

(7) 林業労働者（森林組合作業班）平均賃金の推移

(単位：円/人・日)

年度	主として伐出事業		主として造林事業		その他事業		平均	
	男	女	男	女	男	女	男	女
H23	9,639	7,469	9,246	4,567	8,792	4,799	9,360	7,402
24	9,197	7,207	9,231	7,528	9,022	6,820	9,089	6,855
25	9,693	7,240	9,255	7,504	8,719	6,547	9,256	6,779
26	9,599	7,530	9,376	7,742	9,212	6,901	9,487	7,344
27	9,236	7,200	9,261	7,800	8,532	6,900	9,000	7,184
28	9,751	7,927	8,962	8,221	9,294	7,473	9,226	8,307
29	9,410	7,640	8,933	8,273	8,971	7,263	9,155	7,813
30	9,956	7,613	9,117	8,403	9,048	7,206	8,631	7,817
R元	10,241	8,857	9,130	8,286	10,516	5,377	9,716	7,858
2	10,612	8,165	9,285	8,922	8,688	7,965	9,649	7,726
3	9,186	8,477	9,522	9,138	8,634	7,403	9,487	8,110
4	9,336	8,775	9,252	8,456	9,057	7,856	9,203	8,023

(山村・木材振興課)

(8) 労働災害

(ア) 災害発生件数の推移

(単位：件)

区分		年									
		平成25	26	27	28	29	30	令和元	2	3	4
災害 件数	全産業	1,287	1,299	1,285	1,332	1,298	1,334	1,482	1,576	1,687	3,134
	林業	105	84	99	71	67	73	88	77	73	92
うち 死亡 件数	全産業	12	15	14	15	17	9	12	13	13	18
	林業	6	4	3	3	5	1	5	1	2	5

注)1 休業4日以上災害

(宮崎労働局)

注)2 令和4年は新型コロナウイルスの罹患を含む

(イ) 型別災害発生件数(林業)の推移

(単位：件)

区分		年									
		平成25	26	27	28	29	30	令和元	2	3	4
転	倒	12	8	11	5	9	13	12	13	6	10
切れ・こすれ		25	25	23	11	23	9	19	20	17	12
飛来落下		18	8	7	15	7	14	14	10	12	12
激突され		22	21	17	14	13	14	20	17	13	31
墜落・転落		14	15	19	14	8	10	9	5	11	11
その他		14	7	22	12	7	13	14	12	14	16
計		105	84	99	71	67	73	88	77	73	92

注)休業4日以上災害

(宮崎労働局)

(9) 林業関係振動障害

(ア) 振動障害認定者数の推移

(単位：人)

区分	年度	H16以前	17	18	19	20	21	22	23	24	25	26	27	28	29	30	R元	2	3	4	合計
			2	3	4	5	6	7	8	9	10	11	12	13	14	15	16	17	18	19	
認定者	林業	807	2	3	4	5	7	6	10	14	17	14	6	4	6	5	7	4	6	4	931
	その他	431	7	6	2	9	8	18	22	31	32	29	42	22	30	26	27	15	14	17	788
	合計	1,238	9	9	6	14	15	24	32	45	49	43	48	26	36	31	34	19	20	21	1,719

(宮崎労働局)

(イ) 林業従事者特殊健康診断実施状況の推移

(単位：人)

区分	年度	雇用労働者					一人親方等				
		受診者数	異常なし	要経過観察	要治療	その他	受診者数	異常なし	要経過観察	要治療	その他
H元		435	397	35	3	0	52	30	21	1	0
2		432	375	51	5	1	36	20	15	1	0
3		419	372	44	3	0	35	23	11	1	0
4		406	371	30	1	4	29	21	6	0	2
5		409	357	50	0	2	27	19	8	0	0
6		418	381	33	3	1	34	23	9	1	1
7		489	410	72	7	0	39	27	8	4	0
8		450	403	46	0	1	31	24	7	0	0
9		446	421	41	4	0	29	21	6	2	0
10		488	422	61	4	1	24	15	9	0	0
11		467	405	62	0	0	23	16	7	0	0
12		596	533	63	0	0	23	12	11	0	0
13		593	552	39	0	2	18	9	9	0	0
14		550	500	48	1	1	12	5	7	0	0
15		681	625	56	0	0	12	4	8	0	0
16		420	380	40	0	0	14	11	3	0	0
17		438	423	14	1	0	11	8	1	2	0
18		311	296	15	0	0	60	57	3	0	0
19		265	246	16	3	0	39	35	4	0	0
20		296	212	80	4	0	45	39	4	2	0
21		462	430	27	5	0	35	29	6	0	0
22		276	265	10	1	0	38	37	1	0	0
23		468	452	16	0	0	35	32	3	0	0
24		441	435	5	1	0	35	35	0	0	0
25		514	448	66	0	0	35	34	1	0	0
26		563	489	74	0	0	35	33	2	0	0
27		597	496	101	0	0	35	27	8	0	0
28		667	602	64	1	0	39	39	0	0	0
29		675	620	55	0	0	50	41	9	0	0
30		709	631	78	0	0	57	43	14	0	0
R元		892	759	132	1	0	57	40	17	0	0
2		809	745	62	2	0	74	47	27	0	0
3		923	831	90	2	0	75	70	5	0	0
4		889	813	76	0	0	70	63	6	1	0

(山村・木材振興課)

20 林業金融

(1) 林業・木材産業改善資金貸付実績(平成30～令和4年度) (単位：千円)

事項	区 分	30		令和元		2		3		4	
		件数	金額	件数	金額	件数	金額	件数	金額	件数	金額
林業・ 木材産業 改善 資金	新たな林業部門の経営の開始										
	新たな木材産業部門の経営の開始										
	林産物の新たな生産方式の導入	9	84,370	4	125,590			3	51,000	3	73,000
	林産物の新たな販売方式の導入										
	林業労働に係る安全衛生施設の導入	1	1,300	1	1,060	1	8,000				
	林業労働に係る者の福利厚生施設の導入										
	(うち融資機関による貸付)	1	30,000	4	125,590						
合 計		10	85,670	5	126,650	1	8,000	3	51,000	3	73,000

注)昭和51年度から実施(ただし平成15年6月までは、林業改善資金として実施) (山村・木材振興課)

(2) 木材産業等高度化推進資金(平成30～令和4年度) (単位：千円)

事項	区 分	30		令和元		2		3		4	
		件数	金額	件数	金額	件数	金額	件数	金額	件数	金額
事業経 営改善 合理化 資金	素材生産等促進資金	16	769,000	17	1,033,500	18	1,337,000	18	1,383,000	14	994,000
	間伐等促進資金	4	285,000	3	229,000	1	100,000	—	—	—	—
	計	20	1,054,000	20	1,262,500	19	1,437,000	18	1,383,000	14	994,000
素材生 産合理 化資金	素材生産資金	—	—	—	—	—	—	—	—	—	—
	素材引取資金	—	—	—	—	—	—	—	—	—	—
	計	—	—	—	—	—	—	—	—	—	—
製品流通合理化資金		—	—	—	—	—	—	—	—	—	—
間伐等促進資金		—	—	—	—	—	—	—	—	—	—
構造改 善合理 化資金	原木確保協定促進資金	—	—	—	—	—	—	—	—	—	—
	チップ等安定供給資金	1	35,000	—	—	—	—	—	—	—	—
	木材高度加工資金	3	115,000	3	115,000	3	165,000	2	125,000	2	125,000
	計	4	150,000	3	115,000	3	165,000	2	125,000	2	125,000
経営高 度化促 進資金	立木等引取資金	—	—	—	—	—	—	—	—	—	—
	木材加工資金	—	—	—	—	—	—	—	—	—	—
	高度加工資金	—	—	—	—	—	—	—	—	—	—
	原木確保協定促進資金	—	—	—	—	—	—	—	—	—	—
	計	—	—	—	—	—	—	—	—	—	—
合 計		24	1,204,000	23	1,377,500	22	1,602,000	20	1,508,000	16	1,119,000

注)昭和54年度から実施 (山村・木材振興課)

(3) 農林漁業信用基金の出資額及び保証額(平成30～令和4年度) (単位：千円)

区分		年度				
		平成30	令和元	2	3	4
出資額計	県	206,910	206,910	206,910	206,910	206,910
	林業者等	205,521	220,901	231,291	222,082	216,786
保証倍率	本 県	45	45	44	44	45
	全 国	—	—	—	—	—
保証実績	件 数	127	157	147	87	79
	金 額	4,260,336	4,749,083	4,483,809	3,083,912	2,530,690
利 用 率 (%)		46.1	47.8	44.1	31.6	25.9

- 注) 1 昭和38年度発足 (山村・木材振興課)
 2 利用率 = {保証実績 / (林業者等出資額 × 保証倍率)} × 100
 3 平成27年度から都道府県の保証倍率について、倍率の小数点以下を切り上げる改正

(4) 木材産業振興対策資金(平成30～令和4年度) (単位：千円)

事 項		年度									
		平成30		令和元		2		3		4	
区分		件数	金 額	件数	金 額	件数	金 額	件数	金 額	件数	金 額
木製材業 振興対策 資 金	素 材 生 産 資 金	2	65,000	2	65,000	2	65,000	2	65,000	1	50,000
	素 材 引 取 資 金	3	54,000	3	54,000	3	54,000	3	51,656	2	45,781
	共 同 事 業 資 金	—	—	—	—	—	—	—	—	—	—
	県外出荷振興資金	—	—	—	—	—	—	—	—	—	—
	計	5	119,000	5	119,000	5	119,000	5	116,656	3	95,781
森林組合 振興対策 資 金	素 材 生 産 資 金	—	—	1	40,000	1	40,000	1	40,000	—	—
	素 材 引 取 資 金	1	50,000	—	—	—	—	—	—	—	—
	森 林 組 合 振 興 資 金	—	—	—	—	—	—	—	—	—	—
	県外出荷振興資金	—	—	—	—	—	—	—	—	—	—
	海 外 出 荷 振 興 資 金	—	—	—	—	—	—	—	—	—	—
計	1	40,000	1	40,000	1	40,000	1	40,000	—	—	
高品質・高付加価値製品 出 荷 振 興 資 金		1	40,000	1	40,000	1	40,000	2	60,000	1	40,000
経 営 環 境 適 応 資 金		1	40,000	1	40,000	1	40,000	1	40,000	—	—
乾 燥 材 生 産 促 進 資 金		3	106,157	2	80,000	2	80,000	3	100,000	1	30,000
原 木 出 荷 調 整 資 金		4	283,000	2	220,000	2	230,000	2	135,000	3	220,000
市 場 出 荷 連 携 促 進 資 金		—	—	—	—	—	—	—	—	7	65,886
森 林 組 合 経 営 安 定 化 資 金		—	—	—	—	—	—	—	—	3	110,000
合 計		15	628,157	12	539,000	12	549,000	14	491,656	18	561,667

- 注) 1 昭和57年度から実施
 2 「市場出荷連携促進資金」及び「森林組合経営安定化資金」は令和4年度から計上 (山村・木材振興課)

(5) 日本政策金融公庫（旧農林漁業金融公庫）資金、農林中央金庫資金等実績

区分		年度										
		平成17	18	19	20	21	22	23	24			
日本政策金融	策	補助	14,800	19,200	12,500	28,000	2,400	16,400	15,900	10,500		
			0	0	0	0	0	0	0	0		
		非	大造林	0	0	0	0	0	0	0	0	
			小造林	0	0	0	0	0	0	0	0	
		補	公有林造林	3,050	3,100	4,020	5,400	0	0	0	0	
		助	公有林造林	103,400	77,600	82,800	82,300	7,900	10,400	1,400	3,700	
			上記内訳	市町村	103,400	77,600	82,800	82,300	7,900	10,400	1,400	3,700
				県	0	0	0	0	0	0	0	0
		小計	106,450	80,700	86,820	87,700	7,900	10,400	1,400	3,700		
		樹苗養成	0	0	0	0	0	0	0	0		
	計	121,250	99,900	99,320	115,700	10,300	26,800	17,300	14,200			
	融	林道資金	補助	0	0	0	0	0	0	0		
		非補助	0	0	0	0	0	0	0	0		
		計	0	0	0	0	0	0	0	0		
	庫	利用間伐推進				14,000	0	0	3,200	416,500		
林業経営育成		5,500	0	0	0	0	0	0	0			
過疎地域経営改善		0	0	0	0	0	0	0	0			
共同利用施設		290,000	0	20,000	69,000	37,600	0	39,000	301,000			
主務大臣指定施設		0	0	0	0	0	0	303,000	93,000			
林業経営安定		3,350,033	1,590,072	1,996,706								
林業構造改善推進		0	200,000	0	0	0	0	0	0			
森林整備活性化		0	0	0	0	0	0	0	0			
中山間地域活性化		200,000	104,300	0	270,000	130,000	0	0	0			
セーフティネット				0	0	1,500	0	0	40,000			
計	3,845,533	1,894,372	2,016,706	353,000	169,100	0	345,200	850,500				
合計	3,966,783	1,994,272	2,116,026	468,700	179,400	26,800	362,500	864,700				
農林中央金庫	森林担保資金	0	0	0	0	0	0	0	0			
	その他	0	0	0	0	0	0	0	0			
	合計	0	0	0	0	0	0	0	0			
総合計		3,966,783	1,994,272	2,116,026	468,700	179,400	26,800	362,500	864,700			

注) 1 ()内は公社造林である。
 2 平成19年度よりセーフティネット資金創設
 3 平成20年度より経営安定資金廃止
 4 平成20年度より利用間伐推進資金創設

(単位：千円)

25	26	27	28	29	30	令和元	2	3	4
11,400	0	0	1,000	0	0	0	0	0	0
0	0	0	0	0	0	0	0	0	0
0	0	0	0	0	0	0	0	0	0
0	0	0	9,000	0	0	0	0	0	0
0	0	0	0	0	0	0	0	0	0
0	0	0	0	0	0	0	0	0	0
0	0	0	0	0	0	0	0	0	0
0	0	0	9,000	0	0	0	0	0	0
0	0	0	0	0	0	0	0	0	0
11,400	0	0	10,000	0	0	0	0	0	0
0	0	0	0	0	0	0	0	0	0
0	0	0	0	0	0	0	0	0	0
0	0	0	0	0	0	0	0	0	0
839,800	776,000	654,300	560,000	417,000	372,000	336,000	308,000	198,000	185,000
0	7,200	0	0	0	0	0	0	40,000	0
0	0	0	0	0	0	0	0	0	0
38,000	165,700	563,000	0	92,000	184,000	318,800	348,000	1,258,840	972,000
420,800	596,000	248,200	84,500	391,200	330,800	3,312,550	153,500	1,139,840	585,000
/	/	/	/	/	/	/	/	/	/
0	0	0	0	0	0	0	0	0	0
0	0	0	0	0	0	0	0	0	0
0	0	0	0	84,000	0	0	0	0	74,000
0	0	0	0	0	6,000	0	661,000	15,000	0
1,298,600	1,544,900	1,465,500	644,500	984,200	892,800	3,967,350	1,470,500	2,651,680	1,816,000
1,310,000	1,544,900	1,465,500	654,500	984,200	892,800	3,967,350	1,470,500	2,651,680	1,816,000
0	0	0	0	0	0	0	0	0	0
0	0	0	0	0	0	0	0	0	0
0	0	0	0	0	0	0	0	0	0
1,310,000	1,544,900	1,465,500	654,500	984,200	892,800	3,967,350	1,470,500	2,651,680	1,816,000

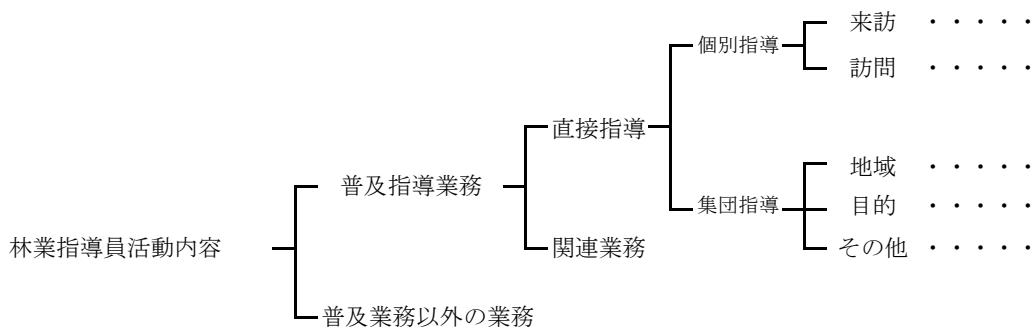
(山村・木材振興課)

21 林業普及指導

(1) 林業普及指導活動状況

年 度	直 接 指 導								
	個 別 指 導 (間接指導を含む)				集 団 指 導				
	林 家	会社等の 事業体	市町村	森林組合等	林 家	会社等の 事業体	市町村	森林組合	林 研 グループ
H10	6,392	3,530	5,259	9,239	2,500	584	1,784	1,882	782
11	6,044	3,190	4,733	8,561	2,576	680	1,658	2,106	844
12	7,126	2,805	4,805	8,768	2,668	996	1,264	1,622	910
13	6,350	3,364	5,739	7,983	3,060	940	1,314	1,746	788
14	6,174	3,610	5,644	8,668	2,964	1,006	1,228	1,484	936
15	4,705	3,405	5,723	8,543	1,705	1,020	1,065	1,356	906
16	4,722	3,048	5,129	9,043	1,625	484	1,000	1,690	578
17	4,457	3,799	4,223	9,104	1,887	638	909	1,680	580
18	4,397	4,339	3,581	8,913	1,414	546	761	1,446	489
19	3,676	3,722	3,563	9,390	1,838	494	636	1,056	370
20	3,131	3,737	3,541	9,894	1,259	672	939	1,286	454
21	3,610	3,964	2,394	8,682	1,342	769	815	1,061	379
22	2,953	4,367	2,162	7,243	901	742	420	814	320
23	2,214	4,200	1,769	7,885	1,491	648	692	1,054	348
24	2,380	3,639	1,720	7,055	1,388	741	516	741	310
25	2,033	3,588	1,727	5,908	1,148	696	565	560	223
26	2,569	3,923	1,995	6,298	1,391	903	508	820	221
27	1,962	3,087	973	5,054	1,354	982	440	982	254
28	2,041	3,165	1,468	6,043	1,283	731	646	938	311
29	1,911	3,560	2,228	6,372	1,279	1,128	791	712	275
30	1,646	3,722	2,214	5,662	1,025	788	650	741	167
R元	1,577	3,654	2,326	5,473	727	734	520	628	136
2	1,626	4,170	2,399	4,580	370	505	457	322	91
3	1,305	4,210	2,482	3,667	337	435	429	266	200
4	903	3,785	2,620	3,788	240	418	333	138	182

注) 四捨五入の関係で計と内訳が一致しない箇所がある。



(単位：時間)

		関 連 業 務								合計時間
その他	小 時 間	調査研究 情報収集	連絡調整		普 及 指 導 の 準 備	研 究 修 講 受	事業所内 普及指導 打合わせ	普及関係 事務報 告	その他	
			試 験 研 究 等	その他						
484	32,436	13,207	368	2,478	11,017	1,032	833	3,343	9,592	74,306
572	30,964	12,570	268	2,323	11,558	1,172	943	2,645	8,636	71,079
622	31,586	11,581	308	2,374	10,754	878	913	2,208	9,344	69,946
676	31,960	9,317	52	2,206	13,159	580	1,202	2,048	9,488	70,012
480	32,194	7,167	28	1,102	11,941	344	1,304	2,214	9,056	65,350
588	29,016	9,620	44	712	12,468	732	941	2,486	8,967	64,986
326	27,645	13,384	36	655	11,258	500	754	2,317	7,538	64,087
583	27,860	11,070	190	1,911	11,456	894	—	3,259	20,876	77,516
466	26,352	10,423	619	2,057	9,636	458	—	3,292	9,434	62,271
573	25,318	9,703	512	1,656	9,080	796	—	2,387	9,042	58,494
483	25,396	9,141	288	1,786	10,714	815	—	2,613	8,172	58,925
477	23,491	7,616	355	1,529	11,043	1,088	—	2,867	9,979	57,968
298	20,219	5,998	351	1,580	12,906	1,138	—	3,782	10,115	56,088
422	20,721	5,574	341	1,622	14,699	2,936	—	3,145	9,587	58,624
734	19,222	6,796	186	1,533	13,414	2,420	—	3,610	10,179	57,360
812	17,259	6,827	176	1,438	15,199	1,723	—	3,573	10,901	57,096
1,446	20,073	8,650	215	1,599	16,930	1,621	—	3,111	9,600	61,798
1,457	16,546	9,102	274	2,027	15,101	1,224	—	2,898	9,313	56,484
804	17,429	8,366	206	1,809	13,975	880	—	2,224	9,239	54,129
728	18,983	8,255	250	2,325	12,635	1,134	—	1,449	9,534	54,565
1,925	18,538	9,458	547	1,579	15,489	1,011	—	2,189	9,658	58,469
2,697	18,471	9,122	387	1,753	14,396	641	—	1,665	8,106	54,541
2,304	16,822	8,144	336	1,988	15,569	485	—	1,701	6,289	51,334
2,691	16,020	6,809	257	2,097	15,144	764	—	1,552	4,898	47,541
2,659	15,065	5,992	263	2,233	16,177	563	—	1,406	3,550	45,248

(森林経営課)

- ・・・ 来訪者を指導した場合
- ・・・ 普及客体を訪問して指導した場合
- ・・・ 集落などの地域的な集団を指導した場合
- ・・・ 林業研究グループ、森林組合など同一目的を持った集団を指導した場合
- ・・・ 品評会、インターネット、有線放送、緑化運動などの不特定多数を対象とした場合

(2) 林業研究グループ

(ア) 年度別林業研究グループの推移

年度 事項	S45	50	55	60	H2	7	12	17	22	29	30	R元	2	3	4
集団数 (グループ)	121	115	150	160	112	98	84	63	37	37	30	30	31	31	30
会員数 (人)	1,310	1,117	1,506	1,459	1,056	1,127	867	780	587	523	478	491	479	449	437

(森林経営課)

(イ) 地区別林業研究グループの現況 (令和4年10月1日現在)

(単位：グループ、人)

	林業経営	育 林	特用林産	計	会員数
西 白 杵	3	—	—	3	59
東 白 杵 北 部	2	—	—	2	19
〃 東 部	1	1	1	3	(13) 108
諸 塚	1	—	—	1	(18) 58
椎 葉	7	—	—	7	(1) 37
児 湯	—	2	1	3	(2) 39
中 部	—	—	—	—	—
西 諸 県	1	—	2	3	(5) 16
北 諸 県	1	1	2	4	29
南 那 珂	2	2	—	4	(11) 72
計	18	6	6	30	(50) 437

注) () は、女性林研グループ及び女性会員で内数

(森林経営課)

(3) 高性能林業機械の導入状況（令和3年度）

機 械 種 名	単 位	所 有 区 分 別 数 量									
		県		市 町 村	会 社	森 林 組 合	その他組合等		学 校	個 人	合 計
		支 援 センター 貸与	林 業 技術 センター				支 援 センター	そ の 他			
フェラーバンチャ	台				12						12
スキッダ	台				5						5
プロセッサ	台	3	2		190	27	13	1		20	256
ハーベスタ	台		1		66	7				5	79
フォワーダ	台		1		136	19				9	165
タワーヤーダ	台				7	1					8
スイングヤーダ	台		1		70	26	8	2		8	115
その他の 高性能林業機械	台				92	14		1		5	112
グラップルソー	台				24	1				1	26
計	台	3	5		602	95	21	4		48	778

(山村・木材振興課)

(4) (公社)宮崎県林業労働機械化センターの高性能林業機械貸付実績の推移

区 分	平成27年度			28年度			29年度			30年度		
	台数 (台)	稼働月数 (月)	平均 稼働 月数 (ヶ月/台)	台数 (台)	稼働月数 (月)	平均 稼働 月数 (ヶ月/台)	台数 (台)	稼働月数 (月)	平均 稼働 月数 (ヶ月/台)	台数 (台)	稼働月数 (月)	平均 稼働 月数 (ヶ月/台)
プロセッサ	17	178.3	10.5	18	163.5	9.1	17	158.25	9.3	16	161.5	10.1
タワーヤーダ	8	89.5	11.2	8	87.5	10.9	8	83.50	10.4	8	91.0	11.4
フォワーダ	2	9.0	4.5	1	8.0	8.0	1	0	0	—	—	—
計	27	276.8	10.3	27	259.0	9.6	26	241.75	9.3	24	252.5	10.5
区 分	令和元年度			2年度			3年度			4年度		
	台数 (台)	稼働月数 (月)	平均 稼働 月数 (ヶ月/台)	台数 (台)	稼働月数 (月)	平均 稼働 月数 (ヶ月/台)	台数 (台)	稼働月数 (月)	平均 稼働 月数 (ヶ月/台)	台数 (台)	稼働月数 (月)	平均 稼働 月数 (ヶ月/台)
プロセッサ	16	161.50	10.1	16	122.0	7.6	15	136.5	9.1	16	123.5	7.7
タワーヤーダ	8	76.50	9.6	8	86.8	10.8	8	85.8	10.7	8	85.5	10.7
フォワーダ	—	—	—	—	—	—	—	—	—	—	—	—
計	24	238.00	9.9	24	208.8	8.7	23	222.3	9.7	24	209.0	8.7

注)タワーヤーダはスイングヤーダを含む

(山村・木材振興課)

22 県 営 林

(1) 概 況 (令和5年4月1日現在)

種 別	設 定			団地数	面 積 (ha)	蓄 積 (千m ³)	分収割合(%)			
	年度	名 称					造林者	費用 負担者	土地 所有者	
県 有 林	M35	諸	県	2	1,575.12	497	-	-	-	
	35	大	平 山	1	132.85	54	-	-	-	
	44	天	神 山	1	2.45	-	-	-	-	
	T元	恩	賜	1	166.97	59	-	-	-	
	6	椎	葉	2	968.26	310	-	-	-	
	S14	一	里 山	1	106.84	39	-	-	-	
	35	拡	大	39	2,561.02	929	-	-	-	
	36	門	川	1	398.02	167	-	-	-	
	42	海	岸	7	317.94	-	-	-	-	
	H9	浦	之 名	1	226.75	58	-	-	-	
	計			56	6,456.22	2,113				
	県民の森	S46	ひなもり台県民ふれあいの森		1	309.84	88	-	-	-
		46	明治百年記念の森		1	74.00	16	-	-	-
		H9	共に学ぶ森		(1)	(139.03)	(35)	-	-	-
計				3	522.87	139				
県 有 林 計				58	6,840.06	2,217				
県 行 分 収 造 林	公有林	S3	即位大札記念	9	220.00	78	(県)60		40	
		S15	紀元2600年記念	10	65.61	26	(県)50		50	
	民有林	17	平和復興記念	7	142.88	47	(県)50		50	
		22	新憲法発布記念	10	428.02	118	(県)50		50	
		23	第4次	1	3.51	2	(県)60		40	
		35	基本林拡大	145	2,107.11	828	(県)60		40	
	計			182	2,967.13	1,099				
	三者県行分収造林	民有林	S29	旭化成	51	675.11	251	(県)15	45	40
			32	王子製紙	21	250.55	94	(県)3	57	40
			33	東洋紡	3	111.21	31	(県)3	57	40
37			森林整備センター	12	498.27	190	(県)10	50(40)	40(50)	
61			新ひむか	44	459.12	141	(森林組合)10	(県)60	30	
計			131	1,994.26	707					
県 行 造 林 計				313	4,961.39	1,806				
県 営 林 計				371	11,801.45	4,023				

注) 1 団地数は公有財産台帳及び経営台帳記載の契約数を計上
 2 「共に学ぶ森」は()書きとし諸県県有林に含まれる。
 3 森林整備センターの()書きは市町村が土地所有者の場合

(森林経営課)

(2) 市町村別分布表 (令和5年4月1日現在)

(単位: ha)

地域	市町村	県有林		二者県行		三者県行		計	
		団地	面積	団地	面積	団地	面積	団地	面積
中部 農林 振興 局	宮崎市	9	783.33	2	80.07			11	863.40
	国富町								
	綾町	3	1,433.89	1	28.95			4	1,462.84
	計	12	2,217.22	3	109.02			15	2,326.24
南農 那農 林振 興局	日南市			1	4.61			1	4.61
	串間市	1	9.61	13	86.47			14	96.08
	計	1	9.61	14	91.08			15	100.69
北農 諸農 林振 興局	都城市			6	96.66	1	15.22	7	111.88
	三股町								
	計			6	96.66	1	15.22	7	111.88
西諸 農林 振興 局	小林市	2	336.72					2	336.72
	えびの市			5	136.63			5	136.63
	高原町		137.85			1	4.50	1	142.35
	計	2	474.57	5	136.63	1	4.50	8	615.70
児湯 農林 振興 局	西都市	7	643.91	5	203.10	8	218.08	20	1,065.09
	高鍋町			1	14.48			1	14.48
	新富町	1	18.74					1	18.74
	西米良村			8	253.51	7	261.43	15	514.94
	木城町	1	69.60	2	30.48	3	69.71	6	169.79
	川南町								
	都農町								
計	9	732.25	16	501.57	18	549.22	43	1,783.04	
東白 杵農 林振 興局	延岡市	7	704.33	45	674.65	23	350.42	75	1,729.40
	日向市	3	182.83	17	173.38	4	64.68	24	420.89
	門川町	1	398.02			4	56.85	5	454.87
	諸塚村			5	75.75	1	59.72	6	135.47
	椎葉村	12	1,298.00	3	88.28			15	1,386.28
	美郷町	9	638.84	32	499.10	12	104.17	53	1,242.11
計	32	3,222.02	102	1,511.16	44	635.84	178	5,369.02	
西白 杵支 庁	高千穂町			15	127.97	26	173.93	41	301.90
	日之影町	1	25.39	3	37.52	3	43.96	7	106.87
	五ヶ瀬町	1	159.00	18	355.52	38	571.59	57	1,086.11
	計	2	184.39	36	521.01	67	789.48	105	1,494.88
県計		58	6,840.06	182	2,967.13	131	1,994.26	371	11,801.45

(森林経営課)

注) 諸県県有林(宮崎市、綾町、小林市)、ひなもり台県民ふれあいの森(小林市、高原町)の面積はそれぞれの市町村に計上してあるが、団地数は綾町、小林市にのみ計上している。

(3) 県営林資源構成表（令和5年4月1日現在）

（単位：ha、m3、束）

区分	1齢級		2齢級		3齢級		4齢級	
	面積	蓄積	面積	蓄積	面積	蓄積	面積	蓄積
人工林	スギ							
	ヒノキ						0.60	61
	マツ							
	その他針・広						1.80	103
	(小計)						2.40	164
天然林	マツ							
	その他針・広							
	(小計)							
合計							2.40	164

区分	5齢級		6齢級		7齢級		8齢級		
	面積	蓄積	面積	蓄積	面積	蓄積	面積	蓄積	
人工林	スギ		31.44	7,431	91.45	29,982	254.87	91,138	
	ヒノキ		34.74	7,101	141.63	36,480	206.77	56,905	
	マツ						9.47	179	
	その他針・広	16.12	1,107	31.91	3,425	35.23	4,818	14.11	2,032
	(小計)	16.12	1,107	85.07	17,957	268.31	71,280	485.22	150,254
天然林	マツ				0.48	36			
	その他針・広	4.26	293	12.12	1,256	4.62	603	20.05	2,811
	(小計)	4.26	293.00	12.12	1,256.00	5.10	639.00	20.05	2,811.00
合計	20.38	1,400.00	97.19	19,213.00	273.41	71,919.00	505.27	153,065.00	

区分	9齢級		10齢級		11齢級		12齢級		
	面積	蓄積	面積	蓄積	面積	蓄積	面積	蓄積	
人工林	スギ	184.93	65,548	388.93	170,520	1,709.96	783,390	1,855.27	862,789
	ヒノキ	100.31	32,172	183.85	63,440	579.00	215,714	259.29	97,728
	マツ			16.03		18.69	276	235.53	7,328
	その他針・広	2.56	438	5.07	1,013	8.83	1,788	10.49	2,033
	(小計)	287.80	98,158	593.88	234,973	2,316.48	1,001,168	2,360.58	969,878
天然林	マツ				1.01	361	5.28	1,918	
	その他針・広	65.40	10,719	56.09	11,068	402.79	81,180	681.70	137,745
	(小計)	65.40	10,719	56.09	11,068	403.80	81,541	686.98	139,663
合計	353.20	108,877	649.97	246,041	2,720.28	1,082,709	3,047.56	1,109,541	

区分	13齢級以上		立木地合計		
	面積	蓄積	面積	蓄積	
人工林	スギ	1,436.25	664,955	5,953.10	2,675,753
	ヒノキ	181.28	68,320	1,687.47	577,921
	マツ	529.45	157,543	809.17	165,326
	その他針・広	110.52	20,375	236.64	37,132
	(小計)	2,257.50	911,193	8,686.38	3,456,132
天然林	マツ	81.97	29,193	88.74	31,508
	その他針・広	1,436.80	289,398	2,683.83	535,073
	(小計)	1,518.77	318,591	2,772.57	566,581
合計	3,776.27	1,229,784	11,458.95	4,022,713	

竹林		原野
面積	蓄積(束)	面積
4.63	2,362	24.48

除地	その他除地	総計
面積	面積	面積
313.39		11,801.45

（森林経営課）

注) 四捨五入の関係で計と内訳が一致しない箇所がある。

23 森林整備センター造林

(1) 市町村別契約・植栽状況（令和5年4月1日現在）

市町村	契 約		植 栽 面 積				
	件数 (件)	面積 (ha)	スギ (ha)	ヒノキ (ha)	マツ (ha)	その他 広葉樹 (ha)	合 計
五ヶ瀬町	5	53.00	27.36	0.00	0.00	18.09	45.45
高千穂町	7	113.00	46.61	0.00	0.00	27.82	74.43
日之影町	202	7085.00	2921.96	1911.28	33.36	471.40	5,338.00
延岡市	13	168.00	92.85	0.00	0.00	41.70	134.55
門川町	1	9.00	4.74	0.00	0.00	3.19	7.93
日向市	123	3007.78	1436.92	895.44	0.00	100.42	2,432.78
美郷町	4	47.00	29.22	0.00	0.00	12.63	41.85
諸塚村	81	1860.57	807.39	335.44	0.00	45.93	1,188.76
椎葉村	1	9.00	8.40	0.00	0.00	0.00	8.40
木城町	1	10.00	6.01	0.00	0.00	2.60	8.61
西都市	1	92.00	35.78	0.00	0.00	19.98	55.76
西米良村	1	7.00	4.01	0.00	0.00	1.94	5.95
川南町	138	5499.30	2707.11	757.40	99.09	116.31	3,679.91
高鍋町	24	507.18	217.94	63.76	0.00	48.46	330.16
宮崎市	1	12.00	9.00	0.00	0.00	4.49	13.49
国富町	28	1277.33	235.23	592.66	0.00	63.26	891.15
綾町	58	968.69	631.07	148.44	7.25	17.08	803.84
小林市	201	4783.68	2702.86	749.62	92.05	145.61	3,690.14
えびの市	270	4285.55	2205.65	598.72	47.48	211.23	3,063.08
都城市	36	826.08	424.27	54.60	24.16	51.33	554.36
日南市	39	1070.32	509.09	84.94	0.00	89.95	683.98
串間市	33	561.84	302.58	57.54	2.00	66.56	428.68
計	1,268	32,253.32	15,366.05	6,249.84	305.39	1,559.98	23,481.26

(森林経営課)

(2) 年度別契約面積及び樹種別植栽状況（令和5年4月1日現在）

年度	契約面積 (ha)	植栽面積				合計
		スギ(ha)	ヒノキ(ha)	マツ(ha)	その他広葉樹(ha)	
昭和36	143.84	53.81	2.39	24.87		81.07
37	2,115.45	324.29	46.71	167.45		538.45
38	1,655.08	622.59	176.84	44.02		843.45
39	1,805.43	706.12	128.85	42.68		877.65
40	1,793.45	703.43	142.34	9.10		854.87
41	1,094.88	623.69	152.54	17.00		793.23
42	744.39	552.50	108.09			660.59
43	212.07	521.14	74.74			595.88
44	897.28	712.36	200.45			912.81
45	1,070.69	581.00	299.27	0.27		880.54
46	1,185.68	444.49	322.79			767.28
47	734.86	502.26	300.64		5.65	808.55
48	816.89	301.90	232.10		15.67	549.67
49	210.86	87.04	79.22		1.22	167.48
50	263.00	213.11	104.41		2.00	319.52
51	528.67	249.68	107.74		1.25	358.67
52	398.61	218.77	118.70			337.47
53	620.21	399.24	208.78		17.93	625.95
54	772.10	338.62	180.23		14.81	533.66
55	555.24	185.86	114.15		7.70	307.71
56	399.99	253.75	65.01		3.86	322.62
57	433.50	223.55	53.98		10.51	288.04
58	129.65	188.34	37.47		3.68	229.49
59	203.05	143.03	58.47		5.00	206.50
60	219.89	154.73	57.95		2.00	214.68
61	221.49	157.44	58.20		3.00	218.64
62	664.74	231.24	147.59		9.50	388.33
63	376.00	169.45	181.00		17.54	367.99
平成元	441.60	198.10	112.59		2.37	313.06
2	310.40	170.30	157.60		1.50	329.40
3	388.69	169.73	164.58		1.20	335.51
4	741.00	171.20	154.73		3.10	329.03
5	474.00	171.94	184.05		5.10	361.09
6	489.04	137.63	168.97		7.23	313.83
7	500.80	143.14	199.15		17.86	360.15
8	610.50	163.03	184.79		8.81	356.63
9	275.00	169.75	120.29		9.92	299.96
10	560.00	233.39	132.28		7.81	373.48
11	486.50	227.37	183.17		6.76	417.30
12	386.90	265.01	158.60		8.48	432.09
13	435.00	177.69	110.72		10.64	299.05
14	423.00	194.66	92.42		49.57	336.65
15	242.00	111.04	63.11		38.84	212.99
16	190.00	112.88	54.64		44.96	212.48
17	217.50	108.77	79.75		53.61	242.13
18	124.20	108.03	55.02		52.00	215.05
19	317.00	104.65	41.00		40.85	186.50
20	461.70	112.00	30.70		46.77	189.47
21	596.00	148.80	23.86		55.52	228.18
22	0.00	56.55	1.50		22.39	80.44
23	0.00	63.72	6.27		28.26	98.25
24	20.80	153.93	0.00		71.12	225.05
25	561.50	209.56	1.00		82.53	293.09
26	305.00	189.96			79.34	269.30
27	309.40	203.88	7.70		95.19	306.77
28	128.80	147.33			60.17	207.50
29	336.00	173.50			94.14	267.64
30	296.00	173.55			81.01	254.56
令和元	456.00	186.83			91.14	277.97
2	480.00	209.72			99.33	309.05
3	234.00	170.30			81.31	251.61
4	188.00	164.68	0.70		79.83	245.21
合計	32,253.32	15,366.05	6,249.84	305.39	1,559.98	23,481.26

(森林経営課)

24 林業公社

(1) 第1次造林計画及び実績

(単位：ha)

年 度	昭和30 ~43	44	45	46	47	48	49	50	51	52	53	54	55	計
計 画	1,600	1,000	1,000	1,000	1,000	1,000	800	700	600	500	400	400	—	10,000
実 績	1,720	1,234	1,372	1,087	1,112	1,004	811	723	646	453	—	—	—	10,162

(林業公社)

(2) 第2次造林計画及び実績

(単位：ha)

年 度	昭和53	54	55	計
計 画	300	300	400	1,000
実 績	328	319	409	1,056

(林業公社)

(3) 第3次造林計画及び実績

(単位：ha)

年 度	昭和56	57	58	59	60	62	計
計 画	200	200	200	100	100	—	800
実 績	218	206	187	110	103	5	829

(林業公社)

(4) 分収育林計画及び実績

(単位：ha)

年 度	平成6	7	8	9	10	計
計 画	20	40	60	80	100	300
実 績	23	17	19	11	0	70

(林業公社)

(5) 再造林計画及び実績

(単位：ha)

年 度	平成6	7	8	9	10	計
計 画	10	23	35	40	92	200
実 績	11	26	38	43	93	211

(林業公社)

(6) 森林施業受託事業実績

(単位：ha)

年 度	平成14～29	30	令和元	2	3	4	計
植 栽	781.28	12.00	10.75	10.47	10.52	9.21	834.23
下 刈	3,307.80	7.04	12.00	22.75	33.22	43.74	3,426.55
間 伐	118.73	—	—	—	—	—	118.73

(林業公社)

(7) 樹種別、齢級別面積(令和5年3月現在)

(単位：ha、%)

樹種	齢級								計	構成比
	～IV	V	VI	VII	VIII	IX	X	XI～		
スギ	—	136	77	9	442	1,096	2,100	1,802	5,662	72.0
ヒノキ	—	—	2	1	135	330	844	873	2,185	27.8
その他	—	—	—	—	—	—	7	11	18	0.2
計	0	136	78	10	577	1,426	2,952	2,686	7,865	100

(林業公社)

(8) 契約者別面積(令和5年3月現在)

(単位：ha)

区分	年度	昭和													計
		30～58	57	58	59	60	62	63	平成2	6	7	8	9	10	
共 有	970	17	12	3	—	—	—	—	4	—	8	8	26	1,047	
公 有	1,012	21	18	13	11	—	—	—	—	—	—	—	—	1,076	
個人有	3,704	123	130	58	74	5	2	3	8	24	30	35	64	4,261	
社寺有	140	—	—	—	—	—	—	—	—	—	—	—	—	140	
会社有	139	15	—	—	—	—	—	—	—	4	—	—	2	161	
組合有	1,050	28	19	19	7	—	—	—	—	—	—	—	1	1,125	
その他 (自治会等)	47	—	0	9	—	—	—	—	—	—	—	—	—	56	
計	7,064	204	179	101	92	5	2	3	11	29	38	43	93	7,865	

* 四捨五入により、計と内訳は一致しないことがある。

(林業公社)

(9) 公社事業費及び事業資金(昭和42～令和4年度)

(単位：千円)

項目 年度	総事業費	財源								
		補助金	公庫資金	県借入金	利子補給金	銀行借入金	市町村借入金	財産収入	交付金	その他
昭和42	59,438	28,409	17,529	13,500	0	0	0	0	0	0
43	137,433	58,184	47,100	30,000	0	0	0	0	0	2,149
44	205,457	72,714	82,984	48,700	0	0	0	0	0	1,059
45	277,884	73,765	117,527	86,300	0	0	0	0	0	292
46	332,798	93,768	142,650	95,000	0	0	0	0	0	1,380
47	448,918	145,825	168,930	1,444	1,574	130,000	0	0	0	1,145
48	587,647	187,550	230,414	9,457	5,964	153,000	0	0	0	1,262
49	758,829	162,000	350,087	20,859	16,657	208,000	0	0	0	1,226
50	1,130,384	121,975	646,314	36,413	29,500	295,424	0	0	0	758
51	1,181,194	187,728	555,610	59,801	46,919	330,000	0	0	0	1,136
52	1,072,270	124,694	514,730	84,364	56,986	291,000	0	0	0	496
53	1,159,484	116,852	547,570	106,453	64,069	324,000	0	0	0	540
54	1,230,130	127,364	556,550	125,665	70,756	349,000	0	0	0	795
55	1,419,568	203,156	594,232	149,176	86,276	385,000	0	0	0	1,728
56	1,625,678	88,837	806,070	173,259	97,996	458,100	0	0	0	1,416
57	1,754,132	86,836	856,500	204,756	115,260	490,000	0	0	0	780
58	1,835,168	90,281	847,000	236,345	130,176	520,000	0	0	0	11,366
59	1,743,523	13,635	723,270	269,156	144,643	533,000	0	0	0	59,819
60	1,770,363	52,573	692,990	304,211	158,106	560,000	0	0	0	2,483
61	1,665,028	2,876	591,530	340,027	167,644	558,900	0	0	0	4,051
62	1,689,457	0	534,338	374,261	113,428	589,640	0	0	0	77,790
63	1,538,340	125,904	304,711	397,837	112,553	569,400	0	0	0	27,935
平成元	1,541,098	155,531	222,013	431,222	113,614	606,400	0	0	0	12,318
2	1,599,721	179,616	206,280	468,391	128,206	550,000	0	0	0	67,228
3	1,707,210	211,430	206,360	500,656	144,612	619,000	0	0	0	25,152
4	1,760,413	196,924	191,480	536,371	152,213	652,100	0	23,607	0	7,718
5	1,914,295	260,303	193,560	573,742	148,829	702,000	0	20,168	0	15,693
6	1,955,727	292,062	195,106	616,179	143,843	670,200	0	32,782	0	5,555
7	2,094,238	323,757	209,980	653,372	131,493	709,900	0	60,189	0	5,547
8	2,459,738	383,354	191,259	1,376,619	28,351	405,000	0	65,233	0	9,922
9	2,277,091	330,790	249,683	1,601,193	26,588	0	0	49,775	0	19,062
10	2,323,364	327,836	339,918	1,302,841	23,705	230,000	0	66,293	0	32,771
11	2,155,039	288,061	113,874	224,630	11,784	1,245,000	0	222,446	0	49,244
12	2,241,971	269,202	70,845	192,413	10,883	1,565,000	0	126,728	0	6,900
13	2,140,690	208,061	49,524	194,542	2,133	1,564,000	0	100,541	0	21,889
14	2,051,414	144,506	60,362	179,726	2,034	1,500,000	0	61,524	102,426	836
15	3,391,759	97,121	1,541,715	200,577	1,912	1,365,000	0	61,817	105,615	18,002
16	2,165,600	17,737	0	802,000	1,260	796,000	0	410,653	104,767	33,183
17	5,190,575	44,405	3,023,883	1,614,305	0	0	63,480	332,366	103,919	8,217
18	3,468,951	87,108	1,480,372	1,539,858	0	0	20,450	236,877	103,974	312
19	2,492,118	75,690	605,306	1,507,647	0	0	22,010	229,638	50,966	861
20	2,032,546	113,055	0	1,442,501	0	0	0	358,057	50,729	68,204
21	1,927,926	228,242	0	1,216,995	0	0	0	247,293	133,414	101,982
22	1,681,047	30,987	0	1,192,466	0	0	0	298,378	68,377	90,839
23	1,729,779	28,102	0	1,172,439	0	0	0	342,265	49,278	137,695
24	2,347,700	143,788	414,000	1,249,270	0	0	82,000	383,834	38,828	35,980
25	2,557,662	123,910	831,000	1,055,329	0	0	82,000	438,647	0	26,776
26	2,417,287	54,557	767,000	1,001,119	0	0	82,000	468,648	0	43,963
27	2,205,864	32,282	645,000	961,554	0	0	82,000	423,022	0	62,006
28	1,947,276	47,403	560,000	930,276	0	0	82,000	324,810	0	2,787
29	1,662,511	45,162	417,000	788,414	0	0	82,000	327,302	0	2,633
30	1,411,313	41,370	372,000	560,354	0	0	0	437,557	0	32
令和元	1,388,473	36,948	336,000	666,691	0	0	0	348,699	0	135
2	1,342,586	28,244	308,000	615,023	0	0	0	391,307	0	12
3	1,483,042	45,378	198,000	565,858	0	0	0	633,516	0	40,290
4	1,459,796	23,145	185,000	612,899	0	0	0	623,401	0	15,351
計	96,148,944	7,080,994	24,113,156	31,714,456	2,489,967	19,924,064	597,940	8,147,373	912,293	1,168,701
財源比率 (%)	100.1	7.4	25.1	33.0	2.6	20.7	0.6	8.5	0.9	1.2

※森林施業受託事業(平成14年度～)を除く。

(林業公社)

※公庫資金は、施業転換資金を含む。

25 鳥獣保護及び狩猟

(1) 年度別鳥獣保護区等指定状況（令和6年3月31日現在）

（単位：ha）

年度	鳥獣保護区		休猟区		特定猟具使用禁止区域（銃）		指定猟法禁止区域	
	箇所	面積	箇所	面積	箇所	面積	箇所	面積
平成22	10	2,615						
	111	67,841	6	5,375	59	18,316	1	1,618
23	10	2,615						
	110	67,716	4	3,327	61	18,598	1	1,618
24	9	2,510						
	108	66,112	3	3,005	61	18,598	1	1,618
25	9	2,510						
	108	66,110	1	1,552	61	18,598	1	1,618
26	9	2,510						
	107	65,352	-	-	61	18,598	1	1,618
27	9	2,510						
	105	62,701	-	-	61	18,598	1	1,618
28	9	2,510						
	103	61,811	-	-	62	18,722	1	1,618
29	9	2,510						
	103	61,811	-	-	62	18,722	1	1,618
30	9	2,510						
	104	61,732	-	-	62	18,722	1	1,618
令和元	9	2,510						
	102	61,056	-	-	62	18,722	1	1,618
2	9	2,510						
	102	61,232	-	-	62	18,722	1	1,618
3	9	2,510						
	102	60,985	-	-	62	18,722	1	1,618
4	9	2,510						
	100	60,323	-	-	62	18,722	1	1,618
5	9	2,510						
	100	60,322	-	-	65	18,778	1	1,618

注)上段数字は、特別保護地区（内数）

（自然環境課）

(2) 年度別キジ放鳥実績

年 度	S33～H6	7	8	9	10	11	12	13
放鳥羽数	114,023	4,500	4,200	4,500	4,300	4,300	4,300	4,300
年 度	14	15	16	17	18	19	20	21
放鳥羽数	4,300	4,300	4,150	3,800	3,125	2,500	2,500	2,400
年 度	22	23	24	25	26	27	28	29
放鳥羽数	2,400	1,600	1,600	1,600	1,000	1,000	1,000	800
年 度	30	R元	2	3	4	5	合 計	
放鳥羽数	800	800	800	800	800	600	187,098	

（自然環境課）

(3) 市町村別鳥獣保護区等現況 (令和6年3月31日現在)

(単位: ha、羽)

市町村	区分	鳥獣保護区		休猟区		特定猟具使用 禁止区域 (銃)		指定猟法禁止区域		キジ放鳥
		箇所	面積	箇所	面積	箇所	面積	箇所	面積	
県 計		120	60,322			69	18,778	3	1,618	600
中 部	宮 崎 市	19	7,855			28	5,139	1	222	80
	国 富 町	1	361			2	910			
	綾 町	3	2,190			4	1,244			20
	計	23	10,406			34	7,293	1	222	100
南 那 珂	日 南 市	14	4,753							60
	串 間 市	5	1,588							80
	計	19	6,341							140
北 諸 島	都 城 市	6	2,791			8	1,325			90
	三 股 町	2	1,048			1	220			30
	計	8	3,839			9	1,545			120
西 諸 島	小 林 市	9	5,114			3	700			40
	え び の 市	2	1,114			2	1,364			
	高 原 町	2	1,375			5	348			10
	計	13	7,603			10	2,412			50
児 湯	西 都 市	7	2,290			2	411	1	365	
	高 鍋 町	3	1,827							
	新 富 町	5	872			2	564	1	1,031	20
	西 米 良 村	2	2,299							
	木 城 町	5	2,883							
	川 南 町	1	734							20
	都 農 町	2	1,603							
計	25	12,508			4	975	2	1,396	40	
東 白 杵	延 岡 市	10	5,719			6	1,961			
	日 向 市	4	1,096			2	3,570			60
	門 川 町	2	1,939			3	872			
	諸 塚 村	2	662							
	椎 葉 村	3	3,619							70
	美 郷 町	3	1,033							20
計	24	14,068			11	6,403			150	
西 白 杵	高 千 穂 町	5	2,432			1	150			
	日 之 影 町	1	2,338							
	五 ヶ 瀬 町	2	787							
	計	8	5,557			1	150			

(自然環境課)

注) 1 複数の市町村に跨る鳥獣保護区等については、面積はそれぞれそ市町村毎に区分し、
箇所数もそれぞれ市町村毎に重複計上しているため合計箇所数とあわない。

2 キジ放鳥は、令和5年度実績

(4) 年度別狩猟者登録証交付数と鳥獣捕獲数

(単位：羽・頭)

年度	登録証 交付数 (件)	鳥 獣 捕 獲 数													
		ゴイサキ	キジ	ヤマドリ	ウズラ	コシユクイ	カモ類	バン	タシキ	ヤマシキ	キジバト	カラス類	ヒヨドリ	ムクドリ	カワ
H7	7,680	68	1,846	291	513	1,228	10,385	83	213	134	14,854	1,735	6,978	34	
8	7,438	92	2,128	541	266	2,238	10,481	138	349	644	24,944	2,152	56,346	613	
9	7,405	56	1,637	368	328	1,644	8,885	142	228	378	22,305	2,038	29,126	600	
10	7,150	72	1,718	313	278	1,453	8,839	92	296	647	21,742	1,785	58,739	495	
11	6,920	57	1,467	400	656	1,178	6,943	108	160	312	20,987	1,965	15,111	509	
12	6,959	44	1,177	131	269	628	6,657	39	259	400	17,116	1,570	29,080	561	
13	6,723	80	1,149	258	175	857	5,741	84	146	371	17,161	1,618	20,457	890	
14	6,668	36	1,314	247	206	631	6,025	32	72	167	21,202	3,030	56,571	263	
15	6,713	25	1,205	107	173	337	5,351	28	61	78	16,980	2,438	11,499	143	
16	6,122	37	1,183	149	119	299	4,975	13	46	89	18,006	2,213	31,970	119	
17	5,994	20	1,008	140	148	241	4,610	16	35	59	11,894	2,325	4,796	193	
18	5,887	30	939	109	41	180	4,423	1	19	23	10,412	1,563	11,770	89	
19	5,598	32	789	108	—	109	3,924	2	97	32	9,590	1,285	10,888	71	2
20	5,439	8	659	123	—	127	2,981	5	52	30	9,333	1,045	21,267	38	14
21	5,257	20	599	31	—	62	3,407	6	9	29	7,981	899	11,635	31	5
22	5,023	23	428	62	—	52	3,066	7	7	25	6,655	1,018	19,239	44	10
23	4,903	3	408	43	—	56	3,256	5	26	12	5,941	1,050	4,105	27	37
24	4,808	26	379	45	—	67	2,486	2	2	9	5,777	907	17,328	19	18
25	4,681	1	304	37	—	23	2,614	2	2	10	4,029	795	4,564	40	70
26	4,531	—	200	26	—	31	2,596	11	1	6	3,588	637	11,800	11	101
27	4,634	30	208	53	—	16	1,789	1	—	5	3,324	594	5,684	37	80
28	4,577	—	229	29	—	7	2,212	4	5	3	2,798	723	5,333	5	89
29	4,537	31	206	24	—	9	2,351	1	5	10	2,339	427	3,752	23	113
30	4,444	—	199	29	—	3	3,276	—	4	—	2,176	423	2,526	—	96
R元	4,350	—	149	17	—	1	2,212	—	—	—	1,449	403	4,946	4	68
2	4,289	—	117	11	—	12	2,190	—	2	—	1,312	400	4,429	18	168
3	4,178	4	96	17	—	4	1,747	1	1	1	1,325	580	2,096	5	191
4	4,062	—	78	13	—	5	1,650	—	—	—	1,666	684	2,689	2	94

年度	スズメ類	イソシ	シカ			鳥 獣 捕 獲 数									
			オソジカ	メスジカ	計	タヌキ	テン	アライグマ	オスイチ	ウサギ	キツネ	アナグマ	ノコ	ノヌ	クビシ
H7	S33~H4	4,529	3,795	—	3,795	1,745	30	—	8	15,623	10	12	2	—	—
8	9,465	6,140	3,572	882	4,454	2,125	152	—	44	9,752	28	126	47	17	—
9	3,525	6,614	3,488	1042	4,530	2,050	62	—	23	9,989	37	88	34	3	—
10	5,562	6,641	3,911	1,328	5,239	1,999	85	—	38	8,657	31	137	49	1	—
11	6,365	9,133	3,986	1,274	5,260	1,327	56	—	32	7,393	29	64	18	—	—
12	4,032	4,985	3,304	727	4,031	900	43	—	45	5,958	33	57	29	—	—
13	5,396	9,171	4,062	1,413	5,475	1,188	57	—	56	5,037	31	79	26	3	—
14	3,957	8,717	4,466	512	4,978	975	66	—	39	3,713	34	40	15	—	—
15	3,751	7,913	5,532	1,630	7,162	668	22	—	76	3,133	29	17	11	—	—
16	1,069	9,472	4,740	2,516	7,256	662	64	—	68	1,925	23	60	13	—	—
17	889	8,180	5,156	2,038	7,194	505	31	—	23	1,661	15	37	3	—	—
18	711	5,701	6,590	1,453	8,043	297	32	—	19	1,210	3	23	38	—	—
19	729	6,506	4,176	2,182	6,358	148	10	—	3	954	—	21	20	1	—
20	620	7,768	4,891	2,040	6,931	119	9	—	4	952	1	41	51	—	—
21	438	6,296	4,227	1,383	5,610	96	5	—	3	567	1	10	9	—	—
22	158	8,284	3,659	3,202	6,861	88	3	—	3	326	—	25	20	—	—
23	169	9,397	4,768	3,233	8,001	131	9	—	19	303	1	22	1	—	—
24	121	8,471	3,806	3,627	7,433	81	9	—	2	253	1	10	—	—	—
25	90	8,536	5,317	4,027	9,344	84	4	—	1	163	1	41	—	—	1
26	50	9,369	5,148	3,699	8,847	48	5	—	19	153	—	16	—	—	—
27	85	10,016	3,714	5,828	9,542	98	8	—	—	127	3	104	—	—	—
28	56	8,079	4,041	4,696	8,737	91	2	—	—	112	3	105	—	—	—
29	15	8,428	3,800	4,075	7,875	110	1	—	—	62	1	123	—	—	—
30	17	6,737	3,500	4,389	7,889	127	2	—	1	61	4	121	—	—	—
R元	66	5,820	2,301	3,048	5,349	141	3	—	8	53	1	118	—	—	—
2	26	5,157	2,263	2,658	4,921	169	1	—	1	42	1	187	—	—	—
3	23	4,589	2,248	2,776	5,024	204	3	—	—	47	7	150	—	—	—
4	35	4,238	1,857	2,016	3,873	126	1	1	3	21	6	121	—	—	—

注) 1 斜線部の年度は非狩猟鳥獣に指定

2 メスジカは、平成6年度から平成18年度は捕獲を制限

(自然環境課)

(5) 有害鳥獣による被害状況の推移

(単位：ha、千円、件、羽・頭)

年度	イノシシ				シカ				ノウサギ			
	被害		捕獲		被害		捕獲		被害		捕獲	
	面積	金額	許可件数	実績	面積	金額	許可件数	実績	面積	金額	許可件数	実績
H18	639	71,966	861	948	1,031	53,245	627	1,261	26	822	40	167
19	485	74,512	867	1,184	352	83,470	616	1,598	17	730	37	162
20	499	88,937	1,071	1,579	505	110,276	798	2,302	49	890	33	110
21	785	99,316	1,094	1,932	701	113,680	513	2,066	17	1,892	30	90
22	822	104,614	775	3,774	823	95,950	637	6,392	4	225	19	21
23	986	171,066	864	4,242	560	157,610	739	9,451	1	1,383	16	23
24	672	495,529	894	5,278	408	369,939	792	9,585	6	1,674	10	7
25	610	351,905	951	9,168	434	328,951	858	15,859	5	4,660	7	15
26	409	270,489	913	14,183	379	294,225	791	19,111	2	1,457	16	15
27	381	212,521	963	14,248	371	278,069	829	18,909	4	1,961	10	22
28	264	138,333	885	11,455	232	210,291	763	18,452	1	40	13	14
29	195	129,657	726	13,544	267	178,168	637	18,335	3	862	20	30
30	102	104,270	730	13,294	207	158,566	644	20,674	1	484	22	49
R元	88	120,457	698	15,618	193	159,368	616	21,998	1	1,544	16	33
2	82	122,896	691	16,451	93	161,619	609	21,553	0	5,288	14	34
3	78	108,347	708	16,027	151	166,033	629	24,197	7	5,289	22	28
4	79	103,240	462	17,701	80	83,499	413	21,404	0	144	15	23

年度	サル				カラス類				ドバト			
	被害		捕獲		被害		捕獲		被害		捕獲	
	面積	金額	許可件数	実績	面積	金額	許可件数	実績	面積	金額	許可件数	実績
H18	329	39,613	324	700	220	15,079	345	4,549	36	1,408	72	1,017
19	339	36,714	320	823	181	21,171	332	4,187	44	2,849	71	1,255
20	392	45,840	330	777	181	14,140	372	4,217	82	5,454	84	1,052
21	527	35,087	323	1,022	136	34,302	347	5,151	48	2,614	66	1,080
22	762	50,808	430	1,428	213	13,787	263	3,775	32	2,537	64	577
23	756	78,766	451	1,527	72	15,801	252	4,294	5	1,123	92	932
24	437	87,380	517	1,556	124	43,697	329	4,650	49	6,171	76	1,094
25	182	78,900	518	1,453	132	33,830	372	5,265	15	1,293	82	848
26	73	70,115	450	1,465	74	26,312	394	4,990	8	629	104	905
27	89	66,784	509	1,327	25	20,278	444	4,466	1	369	97	1,049
28	92	56,828	488	1,259	18	22,036	422	4,125	1	520	103	772
29	74	43,283	463	811	15	19,759	392	3,657	1	395	90	834
30	29	42,170	509	1,153	8	19,742	409	2,581	2	763	116	686
R元	16	47,084	516	1,085	7	29,796	399	2,563	0	316	109	551
2	18	56,373	503	1,133	8	37,974	376	2,904	0	312	136	556
3	36	45,010	488	1,349	6	26,764	360	3,245	0	311	141	1,020
4	17	42,297	272	833	6	31,225	323	3,625	0	322	113	662

年度	カモ類				その他の鳥獣				合計			
	被害		捕獲		被害		捕獲		被害		捕獲	
	面積	金額	許可件数	実績	面積	金額	許可件数	実績	面積	金額	許可件数	実績
H18	7	660	1	-	135	2,403	87	752	2,423	185,196	2,357	9,394
19	7	660	5	27	28	7,304	91	1,699	1,453	227,410	2,339	10,935
20	66	1,133	2	3	66	3,227	134	2,106	1,840	269,897	2,824	12,146
21	28	855	1	8	64	4,944	116	1,226	2,307	292,600	2,490	12,575
22	1	170	-	-	34	4,168	78	1,532	2,691	272,259	2,266	17,501
23	3	577	14	39	18	9,583	107	447	2,401	435,909	2,535	20,955
24	1	1,043	8	100	61	96,285	223	1,190	1,758	1,101,718	2,849	23,460
25	1	373	20	97	37	26,616	354	909	1,416	826,528	3,162	33,614
26	1	705	17	129	85	37,270	394	1,523	1,031	701,202	3,079	42,321
27	1	971	20	126	74	41,823	599	1,543	946	622,776	3,471	41,690
28	3	3,386	24	82	66	27,481	634	1,756	677	458,915	3,332	37,915
29	2	2,584	23	139	303	23,832	640	1,544	610	398,540	3,017	38,894
30	1	896	28	134	154	18,556	910	2,267	356	345,447	3,267	40,838
R元	2	698	17	174	18	66,352	894	3,059	325	425,615	3,265	45,081
2	2	1,085	27	119	11	37,456	1,008	3,866	214	423,003	3,364	46,616
3	2	930	26	82	10	30,320	1,052	3,616	290	383,004	3,426	49,564
4	5	1,219	39	197	15	41,206	959	4,378	202	303,152	2,596	48,823

注) 1 その他の鳥獣：ゴイサギ、スズメ、ヒヨドリ、カワウ、タヌキ等 (自然環境課)

2 被害(面積・金額)の欄については、H17までが有害鳥獣捕獲許可申請に係るデータを集計したもの、H18からは農林作物の被害を集計したもの。

3 捕獲(許可件数、実績)の欄については、市町村捕獲許可実績を集計したもの。

26 林業技術センター

○ 沿 革

- 昭和43年4月 1日 林業指導講習所を廃止し、宮崎市大字柏原に林業試験場を設置する。
管理課、研究部の1課1部制で試験研究、研修業務を開始する。
- 昭和47年4月 1日 研究部を造林部と特殊林産部に分割し、1課2部制とする。
- 昭和51年4月 1日 特殊林産部をしいたけ部と保護部に分割し、1課3部制とする。
- 昭和58年4月 1日 しいたけ部を特用林産部に改称、造林部と保護部を統合して育林部とし、新たに企画研修部を設けて1課3部制とする。
- 昭和62年4月 1日 特用林産部を林産部に改称する。
- 昭和63年4月 1日 管理課と企画研修部を統合して管理研修課とし、1課2部制とする。
- 平成 4年4月 1日 林業試験場を西郷村に移転し、林業総合センターと名称を改める。
管理課、育林経営部、林産部、普及研修部の1課3部制とする。
- 平成 8年4月 1日 普及研修部と森林保全課林業専門技術員を統合して普及指導室とし、1室1課2部制とする。
- 平成13年4月 1日 林業技術センターに改称、普及指導室を廃止し、林業専門技術に係る普及指導業務を林政企画課に、木材利用に関する研究を木材利用技術センター（平成13年4月開所）に移管、管理課を管理研修課、育林経営部を育林環境部、林産部を特用林産部に改称し1課2部制とする。
- 平成18年4月 1日 森とのふれあい施設について、指定管理者制度を導入。
森とのふれあい施設：研修寮、森の科学館、体験の森、森林植物園、親水広場、駐車場、野外便所
- 平成19年4月 1日 科を廃止し、各部に「副部長」を設置（2部4科を2部2副部長体制に変更）
- 平成24年4月 1日 鳥獣被害対策支援センターを設置し、1課2部1センター制とする。
- 平成26年4月24日 みやざき林業青年アカデミーを開講する。
- 平成27年4月 1日 特用林産部を森林資源開発部に改称する。
- 平成30年4月 1日 鳥獣被害対策支援センターを総合農業試験場に移管し、1課2部制とする。
- 平成31年4月 1日 管理研修課を管理・林業大学校研修課に改称する。
- 平成31年4月15日 みやざき林業青年アカデミーの研修内容を拡充し、みやざき林業大学校を開講する。

(1) 試験研究部門

本県林業の振興と山村地域の活性化に加えて、森林の持つ多面的機能の高度発揮に貢献するため、現場ニーズに対応した研究課題に重点的に取り組み、林家所得の向上につながる研究成果等の速やかな技術移転を図っている。

試験研究実施課題一覧表

(令和5年4月1日現在)

部門	研 究 課 題	経費区分	研究期間 (年度)
林 政	森林の総合利用に関する基礎調査	国 補	S63
	地域における路網密度と機械化の実態及び改善に関する研究	県 単	H4～6
	役物材の需給動向と生産流通調査	県 単	S60
	竹、山菜等の生産流通に関する研究	県 単	S61
経 営	幼齢林の保育と肉用牛放牧の組み合わせ技術に関する試験	県 単	S45～46
	スギ林の林分構成と材の品質に関する試験	県 単	S53～55
	針葉樹小径木生産利用の実態に関する調査	国 補	S54～56
	クヌギ立木幹材積表および林分収穫表等調整に関する調査	県 単	S58～59

部 門	研 究 課 題	経費区分	研究期間 (年度)
経 営	オビスギの樹幹、形質に関する研究	県 単	S59～H2
	非皆伐施業の適応条件に関する研究	国 補	S60～62
	農林家におけるシイタケ、山菜等を取り入れた複合経営に関する研究	県 単	S63～H2
	農林複合経営の実態と改善に関する研究	県 単	H4～6
	農林家における菌床キノコ等特用林産物の生産と経営に関する研究	県 単	H7～8
	高性能林業機械等による伐出作業の改善に関する研究	国庫・県単	H7～13
	地理情報の活用に関する研究	県 単	H13～15
	路網密度と林業機械の作業システムに関する研究	県 単	H14～16
	森林調査におけるGPSの利用法に関する研究	県 単	H14～16
	地理情報システム（GIS）を利用した森林経営技術の開発	県 単	H16～18
	森林経営のための林地生産力推定に関する研究	県 単	H16～18
	森林内におけるGPSの精度向上に関する研究	県 単	H17～18
	立地環境に適した森林経営に関する研究	県 単	H19～21
	森林資源の有効利用に関する研究	県 単	H22～24
	森林資源情報の高度利用に関する研究	県 単	H25～27
	多様な森林の造成及び森林管理技術に関する研究	県 単	H29～R3
	公益的機能の発揮を目指した森林管理方法の検討	県 単	R4～R8
	造 林	林地肥培展示林における肥培効果調査	県 単
スギ品種別肥培調査		県 単	S43
シイタケ原木林造成試験（生育調査）		県 単	S43
林地除草剤導入試験（シダ枯殺試験）		国 補	S43～45
オビスギ挿木苗の施肥効果試験		県 単	S44
主要樹種林地肥培試験		県 単	S44～47
林地除草剤導入試験（ススキ枯殺試験）		県 単	S44～47
秋期造林活着成長試験		県 単	S44～48
スギ間伐技術改善試験		県 単	S44～49
ヒノキ林造成技術改善試験		県 単	S45
シイタケ原木林造成試験		県 単	S45～58
林地除草剤導入試験（クズ枯殺試験）		県 単	S46
ヒノキの特性調査		国 補	S46～48
立木密度、枝打ちと肥培に関する試験		国 補	S46～48
林地除草剤導入試験（ケイビンの葉害）		県 単	S48
優良ヒノキクローンの造林試験		県 単	S48, 50, 52, 53
土壌母材別林地肥培試験		県 単	S48～54
ヒノキ天然生林の地域特性調査		国 補	S49～51
林地における施肥窒素の消長に関する試験		国 補	S49～51
要間伐林分の林分構成実態調査		県 単	S49～52
間伐試験林の生育調査（スギ間伐技術改善試験の続き）		県 単	S51
枝打ちとぼたん材発生との関係調査		県 単	S51～53
枝打、間伐、肥料の動態と肥培効果の解析に関する研究		国 補	S52～54
保育作業における省力技術開発試験		県 単	S53～59
有用樹種の育苗に関する試験		国 補	S54～58
特用広葉樹の種子特性調査と育苗技術		国 補	S55～57
造林試験地の生育特性調査	県 単	S55～H5	
スギ林の施業に関する試験	県 単	S56～58	

部門	研 究 課 題	経費区分	研究期間 (年度)
造 林	天然性林施業改善試験	国 補	S57
	有用広葉樹の造成技術に関する研究	県 単	S59～H5
	広葉樹林の生態的特性と育成技術に関する研究 (イチイガシ人工林の生態的特性と保育管理)	国 補	S63～H2
	複層林施業技術に関する研究 (複層林の造成管理技術の開発に関する研究)	国 補	H元～5
	広葉樹林に関する類型化と保育技術の調査	国 補	H3～5
	スギ人工林に広葉樹を導入した複層林造成技術に関する研究	国 補	H6～10
	再造林に関する研究	県 単	H8～12
	長伐期施業に対応する森林管理技術の開発	国庫・県単	H11～15
	再造林対策としてのポット苗に関する研究	県 単	H13～17
	人工林の省力施業技術に関する研究	県 単	H17～19
	多様な森林造成に対応した育苗技術に関する研究	県 単	H18～19
	スギ人工林の混交林への誘導技術に関する研究	県 単	H19～23
	広葉樹林化のための更新予測および誘導技術の開発	委 託	H19～23
	低コストによる健全な森林造成に関する研究	県 単	H20～24
	多様な人工林に対応した森林管理技術に関する研究	県 単	H24～28
	コンテナ苗等を用いた再造林の低コスト化に関する研究	県 単	H25～29
	コンテナ苗を活用した低コスト再造林技術の実証研究	委 託	H26～27
	多様な森林の造成及び森林管理技術に関する研究	県 単	H29～R3
	循環型林業の推進に向けた育苗及び造林技術に関する研究	県 単	H30～R4
	優れた形質を有するスギ等を活用した造林技術に関する研究	県 単	R5～R9
早生樹等の木質バイオマス活用に向けた育成技術に関する研究	県 単	R5～R9	
育 種	スギ精英樹クローン発根試験	県 単	S43～47
	スギクローンの特性調査	県 単	S48～49
	スギクローンの在来品種との関係調査	県 単	S50～52
	スギ人工交配苗木の特性調査	国 補	S55～57
	スギ在来品種等の特性に関する研究	国 補	S58～60
	(オビ) スギの品種改良試験	県 単	S58～H4
	優良木からの種苗増殖技術の開発	県 単	H3～7
	スギ交配種の活着及び成長特性に関する研究	県 単	H5～9
	抵抗性クロマツの増殖に関する研究	県 単	H8～12
	21世紀に適したスギ品種の選抜に関する研究	県 単	H10～14
	抵抗性クロマツの生産性向上に関する研究	県 単	H13～17
	森林生物資源の遺伝子解析技術の利用に関する研究	県 単	H14～17
	高品質スギ苗木の生産技術に関する研究	県 単	H15～19
	クロマツの第二世代マツ材線虫病抵抗性種苗生産システムの構築	委 託	H16～20
	クロマツ交配種の遺伝的改良に関する研究	県 単	H18～19
	DNA分析技術等を活用した林木育種技術に関する研究	県 単	H20～24
	成長速度に優れた種苗の多様な施業下での成長パターンの解明	委 託	H24～26
	優良スギ品種の特性把握及び抵抗性クロマツの育種技術に関する研究	県 単	H25～29
温暖化等に適應するスギ・クロマツ優良品種の選抜及び育種技術に関する研究	県単・委託	H30～R4	
優良スギ品種の明確化と生産管理技術に関する研究	県 単	R4～R8	
広葉樹等のコンテナ苗による健全な海岸林等造成に関する研究	県 単	R5～R9	
保 護	マツクイムシの加害対象木に関する研究	国 補	S43
	誘引、誘殺剤によるマツクイムシ防除試験	県 単	S44～45
	マツクイムシの化学的防除試験	県 単	S44～51
	スギザイノタマバエに関する研究	県 単	S45～55
	スギタマバエ防除試験	県 単	S46～48
	緑化樹木病害虫等の緑地形態別種類とその分布に関する調査	国 補	S49～51
マツクイムシの天敵等利用による防除新技術に関する研究	国 補	S52	

部 門	研 究 課 題	経費区分	研 究 期 間 (年度)
保 護	スギザイノタマバエ天敵効果試験（天敵に関する研究）	県 単	S52～54
	マツクイムシ類の防除に関する研究	県 単	S52～56
	松の枯損防止新技術に関する総合研究	国 補	S53～57
	マツノシンクイムシ類の防除に関する研究	県 単	S52～54
	マツクイムシ被害林地における広葉樹林の造成	県 単	S53～54
	スギ、ヒノキ穿孔性害虫の被害防除技術に関する基礎調査	国 補	S56～57
	スギザイノタマバエに関する研究	県 単	S56～59
	松の枯損被害パターンをもとにした新たな防除技術の実用化に関する調査	国 補	S58～60
	ヒノキカワモグリガ防除試験（生態と防除に関する研究）	県 単	S58～62
	スギ、ヒノキ穿孔性害虫被害の防除技術に関する総合研究	国 補	S58～62
	暗色枝枯病等の被害と防除に関する調査	県 単	S60～H2
	糸状菌等の利用による森林害虫防除に関する研究	県 単	S61～H2
	スギ、ヒノキ穿孔性害虫被害の防除技術に関する研究	県 単	S63～H2
	国産材の品質向上に関する調査（ヒノキカワモグリガ防除法の研究）	国 補	S63～H4
	ヒノキ漏脂病の被害と防除技術に関する研究	国 補	H2～4
	ヒノキ根株心腐病の被害と防除技術に関する研究	県 単	H3～7
	緑化木の病害虫に関する研究	県 単	H4～6
	ヒノキカワモグリガの防除法の開発に関する研究	県 単	H5～7
	森林の獣害に関する研究	国 補	H5～7
	ヒノキ漏脂病の立地環境及び病原菌の特性に関する研究	国 補	H5～9
	スギ黒心材の発生機構の基礎的研究	委 託	H6～8
	緑化木の樹勢衰退に関する研究	県 単	H7～9
	森林の獣害に関する研究	国 補	H8～11
	森林の気象害に関する研究	県 単	H9～11
	多様な森林造成を阻害する要因の解明と被害回避に関する研究	県 単	H12～16
	緑化樹等の樹木病害に対する防除薬剤の効率的適用化に関する研究	委 託	H15～18
	多様な森林の造成を阻害する病害虫等の防除技術に関する研究	県 単	H17～19
	侵入害虫の防除技術に関する研究	県 単	H19
	樹木成長を阻害する病虫獣害等の防除技術に関する研究	県 単	H20～24
	森林・林業のシカ被害に関する研究	県 単	H24
森林・林業における獣害及び病害虫の防除技術に関する研究	県 単	H25～29	
樹木成長に影響を与える獣害及び病害虫の防除技術に関する研究	県 単	H30～R4	
立 地 ・ 緑 地	緑化樹の生産技術向上試験（既利用緑化樹の増殖技術改善試験）	県 単	S48～50
	緑化樹の生産技術向上試験（既利用緑化樹の育苗技術改善試験）	県 単	S51～53
	緑化樹の生産技術向上試験（未利用広葉樹の利用開発試験 特性調査）	県 単	S48～49
	緑化樹の生産技術向上試験（未利用広葉樹の利用開発試験 増殖試験）	県 単	S50～52
	緑化樹の生産技術向上試験（未利用広葉樹の利用開発試験 養成試験）	県 単	S53～54
	造林地、海岸埋立地等の緑化に対する土壌改良試験	国 補	S49～51
	ヒノキなど経済林地の限界環境調査	国 補	S52～54
	特用広葉樹の適地判定のための基礎調査	国 補	S55～56
機 能 保 全	街路樹等の都市景観林の樹勢回復及び維持増進に関する試験	県 単	S63～H4
	立地とヒノキ幹材の形質特性調査	国 補	S55～57
機 能 保 全	海岸防災林の活力の維持増進に関する研究	国 補	S60～62
	海岸防災林の活力の維持及び菌根菌の増殖技術に関する試験	県 単	S63～H2
	菌根菌等の活用による森林機能の強化に関する研究	県 単	H3～7

部門	研 究 課 題	経費区分	研究期間 (年度)
機能保全	酸性雨等大気汚染の森林被害と機能維持に関する試験	県 単	H4～8
	海岸クロマツ林の保育技術に関する研究	県 単	H8～12
	酸性雨の森林土壌に及ぼす影響に関する研究	県 単	H9～13
	森林のモニタリングと環境の評価に関する研究	国 補	H10～12
	再造林放棄地の水土保全機能評価と植生再生手法の開発	委 託	H16～20
特 用 林 産	シイタケ品種改良試験（昭和59年度からシイタケ優良品種系統の選抜試験）	県 単	S43～62
	シイタケ種菌活力検定試験	県 単	S43～57
	シイタケ栽培品種の地域（現地）適応試験	県 単	S43～50, 53～57
	シイタケ周年栽培試験	県 単	S44～47
	シイタケほた付向上試験	県 単	S44～46, 48～50
	シイタケ種菌劣化検定試験	国 補	S45～46
	シイタケ人工ほた場環境改善試験	国 補	S46～48
	食用キノコ類の栽培試験	県 単	S46, 48～50, 54
	シイタケほた場の連作障害試験	国 補	S47～49
	シイタケほた木に加害する不明菌に関する研究	県 単	S51
	シイタケ害菌（ヒポクレア属菌）防除試験	県 単	S52
	シイタケ原木害菌防除試験	県 単	S52～53
	シイタケ害菌防除薬剤の検索（食用きのこ類の高度生産技術に関する総合研究）	国 補	S53～57
	温暖地域における椎茸栽培技術の施業効果の解明（ 〃 ）	国 補	S53～57
	シイタケ害菌の生理生態及び侵入機序等の解明（ 〃 ）	国 補	S53～57
	シイタケ害菌抵抗性菌糸の選抜（ 〃 ）	国 補	S53～57
	クヌギ原木ほた付向上試験	国 補	S54～55
	シイタケ害菌（シトネタケ等）防除試験（シイタケの病害虫の生態と防除に関する研究）	県 単	S56～62
	シイタケ伏込地及びほた場の環境改善試験	県 単	S58～62
	特用原木林の育成技術に関する総合研究	国 補	S58～62
	シイタケ原木の早期ほた化試験	県 単	S58～H元
	シイタケ原木林の育成試験	県 単	S59～62
	アマチャヅル栽培試験	県 単	S60
	組織培養によるクヌギ、コナラ等の増殖に関する研究	国 補	S61～H2
	竹、山菜等の生産技術の向上試験	県 単	S62～63
	クヌギ採取林の育成試験	県 単	S63～H3
	シトネタケ、ニマイガワ菌による被害と発生量に関する研究	県 単	S63～H3
	シイタケほた場の環境改善によるシイタケ品質向上に関する研究	県 単	S63～H3
	タケ・タケノコ等の生産技術の向上試験	県 単	H元～3
	組織培養によるシオデの大量増殖と栽培技術に関する研究（南九州大学委託）	県 単	H元～3
	生シイタケ周年栽培技術の向上に関する研究	県 単	H2～4
	地域特性品種の育成に関する研究	県 単	H2～5
	バイオテクノロジーによる食用野生きのこ類の栽培化に関する研究	県 単	H3～7
	シイタケ原木栽培の高度管理技術による生産性向上に関する研究	県 単	H4～6
	シイタケ菌床栽培技術の開発に関する研究	県 単	H4～6
	食用キノコ類の育種に関する研究	県 単	H4～6
モウソウタケの超早出たけのこ栽培技術の開発に関する研究	県 単	H4～6	
山菜種苗養成・促成栽培技術の開発に関する研究	県 単	H4～7	

部 門	研 究 課 題	経費区分	研 究 期 間 (年度)
特 用 林 産	葉木葉草選抜育種試験	県 単	H5~7
	林内の希少植物の増殖に関する研究	県 単	H5~9
	生シイタケの地域適合品種選抜に関する研究	県 単	H5~9
	原木栽培における高品質シイタケ生産技術の開発に関する研究	県 単	H7~11
	菌床シイタケ栽培管理及び育種に関する研究	県 単	H7~11
	木炭・木酢液の新利用技術の開発に関する研究	県 単	H7~11
	林内有用植物の利用に関する研究	県 単	H8~10
	きのこ資源の利用と生産技術の開発	県 単	H8~12
	シイタケ短木栽培技術の開発に関する研究	県 単	H9~11
	林内有用植物の増殖・活用に関する研究	県 単	H10~12
	原木シイタケの品質及び生産性の向上に関する研究	県 単	H11~13
	原木シイタケの施設栽培技術に関する研究	県 単	H14~18
	短木化による一貫栽培システム化に関する研究	県 単	H12~14
	菌床シイタケ生産性向上及び育種に関する研究	県 単	H12~14
	地域生物資源の利用開発に関する研究	県 単	H13~17
	竹資源の有効利用技術に関する調査研究	国 補	H12~15
	成型駒によるシイタケ生産技術の開発に関する研究	県 単	H15~18
	菌床シイタケの生産技術の高度化に関する研究	県 単	H15~19
	竹資源の循環利用技術に関する研究	県 単	H16~19
	診断キットを用いたきのこ栽培の害菌被害回避法に関する研究	委 託	H17~19
	地域資源を活用したきのこ生産技術に関する研究	県 単	H18~19
	原木シイタケの安定生産技術に関する研究	県 単	H19~23
	菌床キノコの生産技術の高度化に関する研究	県 単	H20~24
	地域資源を活用した特用林産物の生産技術に関する研究	県 単	H20~24
	原木シイタケの生産技術の向上に関する研究	県 単	H24~28
	菌床キノコ栽培における未利用資源の活用と収益性の向上に関する研究	県 単	H25~29
	地域生物資源の新たな利用方法及び生産技術に関する研究	県 単	H25~29
	原木きのこ等の生産技術の向上に関する研究	県 単	H29~R3
菌床栽培技術等を活用した安全・安心な県産食用キノコの生産に関する研究	県 単	H30~R4	
未利用森林資源の探索とその活用法に関する研究	県 単	H30~R4	
原木シイタケ栽培における労働負担の軽減と作業の効率化に関する研究	県 単	R4~R8	
IoT等技術を活用したシイタケ等特用林産物生産技術に関する研究	県 単	R4~R8	
菌床生産技術の改良と新たな食用キノコ栽培に関する研究	県 単	R5~R9	
里山環境に適した山菜類の生産技術の開発	県 単	R5~R8	
木 材	スギ材の葉枯らし乾燥に関する研究	県 単	S61~H元
	バイオマス変換技術によるスギ間伐材等木材資源の利用開発に関する研究	県 単	S61~H2
	県産材の材質特性に関する研究	県 単	H2~5
	主なスギ品種の材質特性の評価に関する研究	国 補	H3~5
	建築用構造材の低コスト乾燥システム化に関する研究	県 単	H4~6
	中大径木の木取りと材質特性に関する研究	県 単	H6~8
	精英樹の材質特性の解明に関する研究	県 単	H6~8
	スギ交配種による優良品種の創製のための研究	委 託	H6~8
	製材用原木の予備乾燥に関する研究	県 単	H7
	建築用構造材の効率的乾燥に関する研究	県 単	H8~10
	県産スギ平角材の乾燥方法別強度特性に関する研究	県 単	H11~12

(2) 関連事業部門

事 業 実 施 一 覧 表

(平成31年4月1日現在)

部門	研 究 課 題	経費区分	研 究 期 間 (年度)
育	精英樹選抜育種事業	国 補	
	① 精英樹クローン養成	国 補	S42～44
	② 採穂園造成	国 補	S43～44
	③ 次代検定林設定	国 補	S44～55, 57～60
	④ 生育調査	国 補	S50～7
	⑤ 凍害寒風害抵抗性クローンの増殖	国 補	S47～49
	⑥ マツノザイセンチュウ抵抗性育種事業	国 補	S53～57
林	⑦ 地域虫（スギザイノタマバエ）抵抗性育種事業	国 補	S61～62
	適地適木調査事業	国 補	S43～45
	国土調査事業	国 補	S46～47
	特殊林地改良事業	国 補	S48～54
	森林害虫発生予察調査事業（マツノマダラカミキリ発生消長調査）	国 補	S49～H3
	環 森林害虫発生予察調査事業（スギタマバエ発生予察調査）	国 補	S49
	森林害虫発生予察調査事業（スギハダニ発生予察調査）	国 補	S49
境	海岸二段林造成事業	県 単	S52
	松くい虫薬剤防除安全確認調査事業	国 補	S52～H20
	海岸林の機能強化技術の確立に関する調査	委 託	S54～58
	宮崎県土地分類基本調査事業	国 補	S55～H20
	緑化木コンテナ栽培試験	県 単	H3～5
	集約施業技術等導入実験事業	国 補	H4～8
	部 酸性雨等森林被害モニタリング事業	委 託	H2～6
部	〃	〃	H7～11
	〃	〃	H12～14
	森林吸収源計測・活用体制整備強化事業	委 託	H15～18
	森林吸収源インベントリ情報整備事業	委 託	H18～22
	森 林 資 源 開 発 部	シイタケ原木育種事業（精英樹選抜）	国 補
シイタケ原木育種事業（シイタケ栽培試験）		国 補	S56～58
シイタケ原木育種事業（シイタケ発生量調査）		国 補	S59～H元
乾燥材供給総合対策事業		国 補	H元～3
林業技術体系化調査		国 補	H2～10

(3) 研修部門

関係機関と緊密な連携をとりつつ、知識と技能を併せ持った技術者を育成・確保するために必要な各種の研修を実施し、林業技術者及び林業後継者等の資質向上を図っている。

(7) 研修業務実績

区 分	28年度		29年度		30年度		令和元年度		2年度		3年度		4年度	
	日 数	延人員	日 数	延人員	日 数	延人員	日 数	延人員	日 数	延人員	日 数	延人員	日 数	延人員
林業普及指導員課題研修	1	12	3	39	3	33					3	24	5	52
一 般 研 修 計	1	12	3	39	3	33	0	0	0	0	3	24	5	52
研究成果発表会	1	90	1	105	1	130	1	96	1	54	1	70	1	60
林業作業士養成研修*1	48	569	48	717	48	300	45	490	45	425	45	260	45	550
林業経営者養成研修	3	58	—	—	—	—	—	—	—	—	—	—	—	—
セミナー・特別研修計	52	717	49	822	49	430	46	586	46	479	46	330	46	610
自 主 研 修	50	1,822	62	1,988	60	1,865	54	2,253	55	2,061	58	2,099	74	2,182
みやざき林業青年アカデミー*2	22	220	20	100	41	328	—	—	—	—	—	—	—	—
みやざき林業大学校	—	—	—	—	—	—	218	4,369	214	4,082	209	4,044	208	4,189
合 計	125	2,771	134	2,949	153	2,656	318	7,208	315	6,622	316	6,497	333	7,033

参考) 林業作業士等認定者数 昭和56～令和4年度 628名

*1は、(社)宮崎県林業労働機械化センター主催研修
林業作業士養成研修の科目

- ・林業架線作業主任者免許講習 ・はい作業主任者技能講習 ・地山の掘削及び土止め支保工作業主任者技能講習
- ・玉掛け技能講習 ・小型移動式クレーン運転技能講習 ・車両系建設機械（整地・運搬・積込み用及び掘削用）運転技能講習
- ・不整地運搬車運転技能講習 ・機械集材装置の運転の業務に係る特別教育 ・伐木等機械の運転の業務に係る特別教育
- ・走行集材機械の運転の業務に係る特別教育 ・簡易架線集材装置等の運転の業務に係る特別教育 ・普通救命講習
- ・造林作業の作業指揮者等に対する安全衛生教育 ・低コスト森林施業 ・森林作業道作設講習

*2は、当センター職員が講師を担当した日数及び延人員を計上

(4) 林業技術センターの施設利用者数、林業相談

年 度	林 業 技 術 セ ン タ ー			森とのふれあい施設利用者数			森とのふれあい教室	
	林業相談	森とむらのフェスティバル	移動センター	研修寮 宿泊者数	施 設 来 所 者 数	森の科学館 入 館 者 数	回 数	参加者数
平成11	855	1,800	100	1,273	20,483	5,680	10	690
12	726	1,500	—	1,247	17,031	5,193	10	643
13	571	500	—	1,473	15,564	5,447	10	753
14	616	1,500	—	1,659	20,668	7,149	10	908
15	543	1,500	—	1,350	15,921	5,011	10	935
16	528	1,200	—	1,165	17,062	5,394	10	1,072
17	504	1,000	—	989	17,133	4,684	18	932
18	498	1,500	—	902	17,532	4,398	22	1,129
19	511	1,200	—	536	15,646	4,402	22	940
20	544	1,100	—	727	17,304	4,756	24	1,226
21	538	1,000	—	759	16,580	5,150	24	1,238
22	528	900	—	842	15,601	4,762	21	1,025
23	507	725	—	1,687	14,978	4,534	26	1,250
24	604	—	—	976	11,803	3,725	21	608
25	484	—	—	1,048	9,410	3,972	19	543
26	472	—	—	927	8,614	4,112	18	493
27	461	—	—	1,059	9,602	4,968	24	1,574
28	368	—	—	1,221	9,223	5,283	24	1,335
29	434	—	—	1,021	16,998	7,774	24	1,789
30	125	—	—	651	15,137	6,961	25	1,723
令和元	145	—	—	774	15,097	7,009	25	2,155
2	157	—	—	278	4,849	2,072	20	366
3	215	—	—	315	5,626	2,202	19	697
4	245	—	—	535	6,172	3,143	29	699

木 技 1

27 木材利用技術センター

○沿 革

平成13年4月1日

スギを中心とする県産材の高度活用及び効率的利用を促進し、木材産業の加工技術の向上、新製品の開発等を支援する試験研究を行うための機関として、都城市花繰町に設置。組織は、企画管理課、材料開発部、木材加工部、構法開発部の1課3部

(1) 研究内容

[材料開発部]

木質バイオマスの有効活用、木材の化学的利用、木材の材質特性及び耐久性に関する試験研究など

[木材加工部]

木材加工技術の高度化、地域材を用いた新製品の開発、木材製品の性能評価など

[構法開発部]

スギ材の特徴を活かした建築システムの構築、木造建築物の耐震性、耐久性の解明、木造建築物の構法開発、木構造相談への対応など

(2) 主な取組と実績

(ア) 県単研究課題

研 究 課 題	研究期間
スギ中大径材の木取りを考慮した乾燥技術の開発とエネルギーに関する研究	H16～22年度
スギ材を利用した建築工法の開発	H16～23年度
スギ部材及び接合部のクリープとメカノソープティブ特性の解明	H16～23年度
製材木取りを考慮したスギ板材の効率的乾燥技術の開発	H18～20年度
スギ低位利用材の有効利用技術に関する研究	H18～20年度
県産スギ丸太及び製材品の評価と利用方法に関する研究	H18～20年度
スギ成分の化学的有効利用に関する研究	H18～22年度
木材加害生物の生理、習性に基づいた防除技術の開発	H18～22年度
「オビスギづくり」のシステム技術の開発	H18～24年度
スギ樹皮及び燃焼灰の無機化学分析からみた有効利用	H20～22年度
木造建築物耐力要素に関する研究	H20～24年度
スギ等地域材の用途・需要拡充に関する研究	H21～23年度
製材木取りを考慮した製品開発と評価に関する研究	H21～23年度
未利用木質資源の多角的な有効活用	H24～26年度
スギ材の家具および内外装利用に係る技術開発に関する研究	H24～26年度
木質燃焼灰および低質木炭の有効活用	H24～26年度
スギ大断面材の乾燥性解明と副製品の効率的利用	H24～26年度
スギ精油の効果的利活用に関する研究	H24～28年度
未利用木質資源の半炭化による利用法の開発	H24～28年度
土木資材用スギの耐久性向上の研究	H24～26年度
大割材の乾燥性を生かした心去り構造材の生産技術の開発	H25～27年度
スギの特性を生かしたテーパーねじによる製品の開発	H25～27年度
製材を用いた木製構造物の開発	H25～27年度
シロアリによる間伐材等の生物劣化促進試験	H25～27年度
スギによる公共建築物等の木造化、木質化推進に関する技術支援及び建築システムの開発	H25～27年度
木質ペレットの劣化に関する研究	H26～27年度
木タールによる鳥獣等忌避剤の開発	H26～28年度

研 究 課 題	研究期間
大径材等の地域特性に関する研究	H26～30年度
宮崎県産スギを用いた新たなCLTの開発（強度性能）	H27年度
スギを用いた木質環境に関する研究	H27年度
オビスギ抽出成分の特性に関する研究	H27～R元年度
生育環境に適した畜舎用スギ床材等の開発	H27～29年度
宮崎県産スギを用いた新たなCLTの開発（長期性能）	H27～R元年度
宮崎県産スギを用いた新たなCLTの開発（構法開発）	H27～29年度
木製残存型枠の改良	H28年度
宮崎県産スギを用いた新たなCLTの開発（施工実証）	H28年度
強度特性評価及び製品開発	H28年度
スギ大径材から得られた低ヤング率材の効果的利用に関する研究	H28年度
スギ大径材から得られる心去り構造材の歩留まり向上に関する研究	H28～29年度
中・大規模木造建築物の接合部における生物劣化を評価するためのシステムの開発	H23～R3年度
スギの調湿性能に関する研究	H28～29年度
スギ針葉の成分利用に関する研究（腐朽菌を用いた生物変換）	H28～R元年度
シロアリによるスギ材の食害促進物質の探索	H28～R元年度
屋外で用いる木製構造物の接合強度の評価に関する研究	H28～R元年度
公共建築物等の木造化・木質化推進に関する技術支援	H28～R2年度
構造用製材の強度特性予測技術の開発（構造用製材の長期挙動に関する強度特性予測技術の開発）	H28～R3年度
県産スギの特性評価及び集成材製造に関する研究	H29年度
県産スギを用いた遊具及び製造装置の開発	H29年度
生活害虫に対する忌避効果に関する研究	H29～R元年度
草本類への成長阻害効果に関する研究	H29～30年度
木質バイオマスを用いた半炭化燃料の開発	H29～R元年度
木材関連工場より排出されるエマルジョン油等の有効活用に関する研究	H30～R2年度
スギ大径材の伐採高さによる材質の変動と樹幹内強度分布の解明	H30～R3年度
県産材と合板・LVLを用いた新たな木質材料の開発	H30～R元年度
県産スギ平行積層集成板（〈仮〉MLT：Miyazaki Laminated Timber）を使用した小規模建築物用耐力壁の開発	H30～R元年度
県産材による構造用集成材及びCLT製造に関する研究	H30～R元年度
スギ由来タール状物質の効果的利活用に関する研究	R元～2年度
廃棄プラスチック及び廃棄木材等を利用した再生ボードの開発可能性調査	R元～3年度
県産材を用いた内装木質化の効果に関する研究	R元～4年度
オビスギの魅力を引き出す抽出成分に関する研究	
スギ由来タール状物質の耐腐朽性及び抗蟻性等に関する研究	R2～4年度
糸状菌シトクロームP450モノオキシゲナーゼ遺伝子組み換え酵母により生産されるテルペノイドを用いた抗蟻成分の探索	R2～5年度
スギ構造材の天然乾燥における表面割れ抑制のための前処理に関する研究	R2～4年度
ラミナと木質パネルを組み合わせた新たな木質材料の実用化に関する研究	R2～4年度
県産スギ材を用いた小規模建築物用耐力壁の普及に向けた研究	R2～4年度
エマルジョン油等の抗蟻性と抗菌活性に関する研究	R3～4年度
乾材害虫に対する抽出成分による防除に関する研究	R3～5年度
民間建築物の木造化・木質化推進に関する技術支援	R3～5年度
スギ大径丸太の品質に基づく構造用製材の強度特性の明確化	R3～5年度
スギ心去り材の強度性能評価-強度に及ぼす節の影響-	R4～6年度

(イ) 受託研究

国や独立行政法人等からの研究委託による外部資金導入を図り、研究を推進している。

○契約実績

年度	平成13～23	24	25	26	27	28	29	30	令和元	2	3	4
件数	32	1	-	-	-	1	2	2	2	2	1	1

革新的技術開発・緊急展開事業（うち先導プロジェクト）

○課題「要求性能に応じた木材を供給するため、国産大径材丸太の強度から建築部材の強度を予測する技術の開発」（平成28～令和2年度）

○中核機関：国立研究開発法人森林総合研究所

○共同機関：宮崎県木材利用技術センター他10研究機関

木 技 3

(ウ) 科学研究費補助金

文部科学省が実施している科学研究費補助金の活用に取り組んでいる。

宮崎県木材利用技術センター職員が研究代表者の課題

○テーマ：「中・大規模木造建築物における接合部の長期性能の解明」(平成30～令和3)

○テーマ：「糸状菌由来遺伝子組み換え酵母により生産されるテルペンを用いた抗蟻性物質の探索」
(令和4～令和6)

○テーマ：「木造接合部における木材側の耐力発現に係わるせん断、割裂、支圧強度の長期性能の解明」
(令和4～令和6)

(エ) 公募型研究開発事業への指導（センターが指導機関となり採択を受けた公募型事業）

企業が主体となり実施する公募型研究開発事業に対して、指導を行っている。

(単位：円)

年 度	実 施 企 業	内 容	事 業 費
平成17	ランバー宮崎（協） ウッドエナジー（協）	韓国向けスギプレカット集成材キット商品の開発	5,000,000
18	県木連	鉄骨とスギ材によるハイブリッド構造体の開発	5,000,000
19	アトリエ匠	スギ厚板を利用した耐力壁	2,000,000
20	(株) 大三商行サンテック事業部	スギLVLを用いた内装兼用コンクリート型枠	5,000,000
〃	宮崎県森林組合連合会	スギ輸出のための仕様書の開発	2,000,000
22	久保産業(株)	韓国市場に向けた非木造建築物用大規模木質内装材の開発	5,000,000

(オ) 知的財産権

研究成果を知的財産として利用するために、積極的に特許出願を行っている。

特許取得 6件（うち6件放棄）

内 容	出願年度	備 考
①湾曲集成材の製造方法	平成14	
②木ダボとその製造方法及び木ダボを用いた接合方法	14	特許取得 (放棄)
③木質深底容器とその製造方法（その1）	14	特許取得 (放棄)
〃 (台湾での出願)	〃	特許取得 (放棄)
④建物の防蟻構造	14	特許取得 (放棄)
⑤圧密を用いた幅はぎ板の製造方法	15	
⑥木材の乾燥排出液を利用した消臭剤	15	特許取得 (放棄)
⑦木質深底容器（その2）	15	特許取得 (放棄)
〃 (台湾での出願)	〃	(審査差し止め)
⑧面格子体力壁の製造方法	16	
⑨高含水率畜糞の処理方法	17	
⑩シロアリ駆除剤	17	
⑪木材用接手及びこれを用いた接合方法	17	
⑫木材由来の抗ウイルス剤	18	
⑬接合材及びその製造方法、並びにこれを用いた構造及びその建築方法	18	
⑭スギ精油を用いたゴキブリ忌避剤	18	
⑮心持ち角材の熱処理乾燥方法	19	
⑯軽軟材用テーパードネジ	23	(審査差し止め)
⑰木材の接合構造及び接合金具	28	(審査差し止め)

(カ) 技術相談及び指導

業界等のニーズに応え、また研究成果を生かすために、技術相談及び技術指導に積極的に取り組んでいる。

○各部毎集計

(単位：件)

年 度	平成13～25	26	27	28	29	30	令和元	2	3	4	累計
材料開発部	836	51	96	58	26	32	20	33	27	24	1,203
木材加工部	1,764	180	154	119	88	77	73	83	67	42	2,647
構法開発部	3,566	92	61	34	23	7	30	48	39	35	3,935
企画管理課	1456	240	5	1	20	7	0	0	0	0	1,729
木構造相談室	332	232	232	206	129	149	58	44	19	44	1,445
計	7,954	795	548	418	286	272	181	208	152	145	10,959

注) 平成25年度に木構造相談室を新設

○内 訳

(単位：件)

年 度	平成13～25	26	27	28	29	30	令和元	2	3	4	累計
企 業	5,762	444	303	238	161	129	133	139	119	75	7,503
行政機関	1,877	321	213	172	105	126	42	61	24	59	3,000
個人等	315	30	32	8	20	17	6	8	9	11	456
計	7,954	795	548	418	286	272	181	208	152	145	10,959

注) 森林組合は企業・団体に、大学等教育機関は行政機関に含む。

○主な試験及び相談・指導内容（令和4年度）

区 分	内 容
材料開発部	<ul style="list-style-type: none"> ・精油回収方法について ・養蜂箱の耐久性について ・スギエマルジョン油、木タール、精油の利活用について ・スギを用いた外装材の耐久性について ・内装材の調湿性能について 等
木材加工部	<ul style="list-style-type: none"> ・表面割れによる強度への影響について ・スギに適した木ネジについて ・県産スギ材のヤング係数、強度性能について ・枠組壁工法への国産スギ・ヒノキの活用について ・乾燥材の仕上げ含水率について 等
構法開発部	<ul style="list-style-type: none"> ・スギ製材トラスについて ・外構材の劣化対策等について ・建築物等に利用した木材の炭素貯蔵量表示について ・CLTへのLSBの使用について ・丸太の収縮率について 等
木構造相談室	<ul style="list-style-type: none"> ・県内公共施設の木材使用量について ・ギャラリースタンドの木造化について ・外構木材の維持管理等について ・木造化・木質化推進に係る支援体制づくりについて

木 技 5

(キ) 依頼試験実績

関連業界の技術的な裏付けとなる試験等を行っている。

○依頼試験実績

(単位：件、円)

年 度	平成13-25	26	27	28	29	30	令和元	2	3	4	計
依頼件数	1,315	174	214	121	107	97	105	116	211	195	2,655
うち県内	927	124	163	72	78	45	92	77	107	116	1,801
うち県外	388	50	51	49	29	52	13	39	104	79	854
金 額	14,239,780	2,536,975	2,355,245	1,443,840	1,226,330	1,116,105	903,460	1,462,175	1,889,380	2,181,975	29,355,265

注) 依頼試験2,655件中 県内1,801件(68%) 県外854件(32%)

○依頼試験内訳

(単位：件)

試験内容／年度	平成13-25	26	27	28	29	30	令和元	2	3	4	計
短柱圧縮試験	40	4			10		2	4		14	74
床せん断試験	27		20		6	18					71
壁せん断試験	126	15	29	16	6		2	10	4	24	232
実大振動試験	54	10									64
曲げ試験	195	70	23	23	29	20	18	34	42	24	478
引張試験	41	2	4	14	1			10	9	19	100
長柱圧縮試験	6										6
熱伝導率測定試験	23										23
小試験体強度試験	294	14	36	43	22	43	41	30	50	31	604
耐候性試験	69		15						8		92
接着試験	44		2								46
含水率試験	109	3	21	15	12	10	20	23	13	25	251
乾燥試験(蒸気式)	6										6
収縮膨張試験	87				6						93
家具耐久性試験	19						1				20
材質試験(低倍率)	3										3
材質試験(グレディング)	1										1
材質試験(組織観察)	10										10
吸音率測定試験	19										19
化学試験(可視紫外線試験)	9										9
動的ヤング係数測定試験	61	39	33		6				29		168
摩耗試験	2										2
比重試験			4					2		8	14
その他の試験	42	17	25	10	9	6	21	3	54	50	237
成績書の副本	28		2						2		32
合 計	1,315	174	214	121	107	97	105	116	211	195	2,655

注) 曲げ試験には、小試験体強度試験を含む。

(ク)普及啓発

木材・建築関係者等を対象に研究成果報告会等を毎年開催し、スギ等に関する試験研究成果の普及啓発に努めている。

(単位：回、人)

区 分	平成13～25		26		27		28		29		30		令和元		2		3		4	
	開催回数	参加者数	開催回数	参加者数	開催回数	参加者数	開催回数	参加者数	開催回数	参加者数	開催回数	参加者数	開催回数	参加者数	開催回数	参加者数	開催回数	参加者数	開催回数	参加者数
スギシンポジウム	12 都城市 他	2,400	-	-	-	-	-	-	-	-	-	-	-	-	-	-	-	-	-	-
スギフォーラム	1 福岡市	100	1 川崎市	100	-	-	-	-	-	-	-	-	-	-	-	-	-	-	-	-
センター研究成果報告会	13	820	-	-	1	100	1	60	1	73	1	103	1	57	-	-	1	73	1	82
試験研究機関合同研究成果報告会	-	-	-	-	1	130	1	90	1	126	1	136	1	96	1	54	1	53	1	60
木工教室受入	14	1,007	1	46	-	-	-	-	-	-	-	-	-	-	-	-	-	-	-	-

(ケ)客員研究員招へい事業

研究体制の充実強化、センター研究員の資質の向上を図ることを目的に、特に必要な分野について、国内外の第一線で活躍している研究者を招へいするとともに、客員研究員による県内企業への技術指導を実施している。

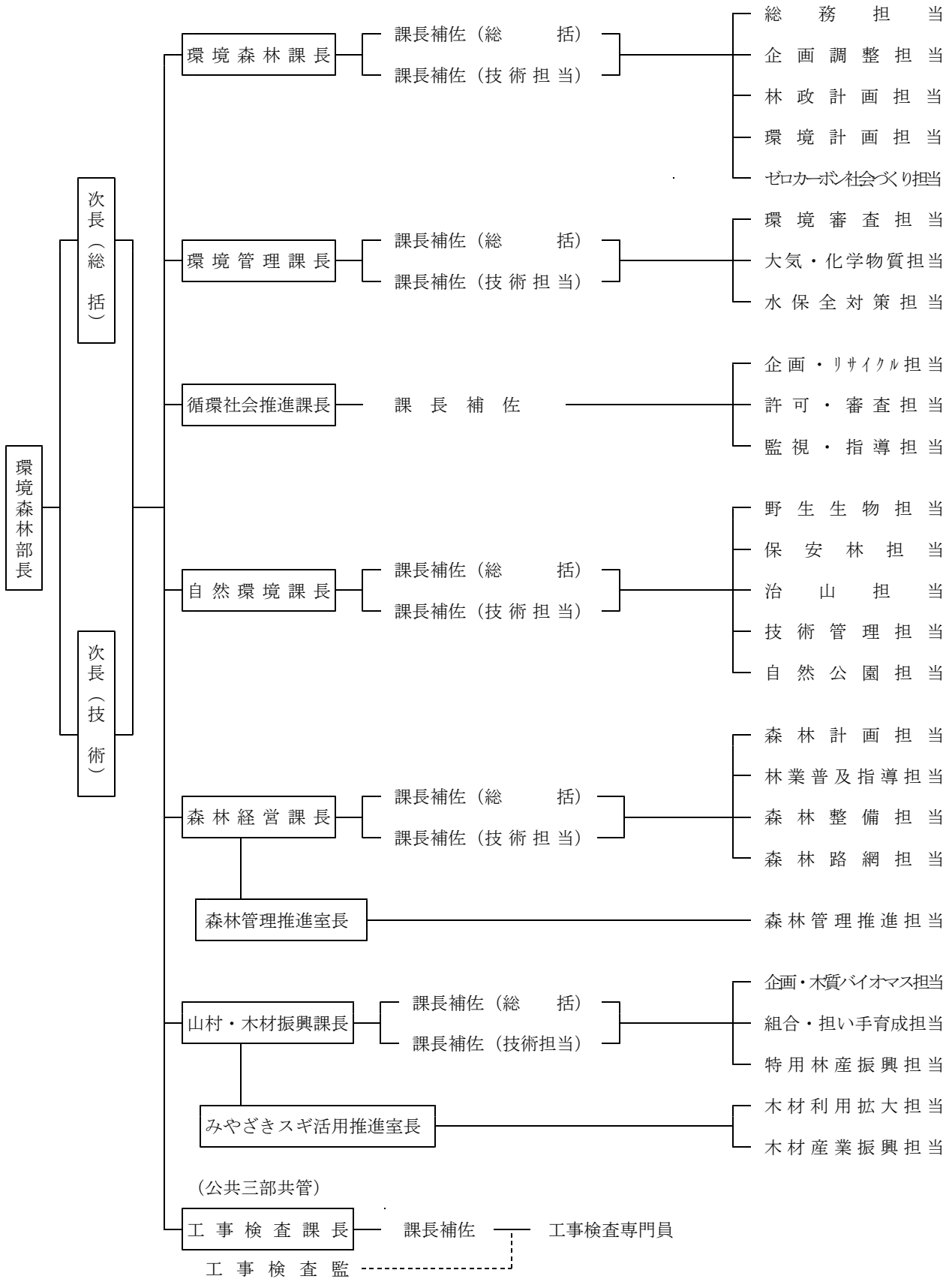
(単位：人)

区 分	平成14～25	26	27	28	29	30	令和元	2	3	4
客員研究員	138	2	4	3	2	4	3	1	6	5

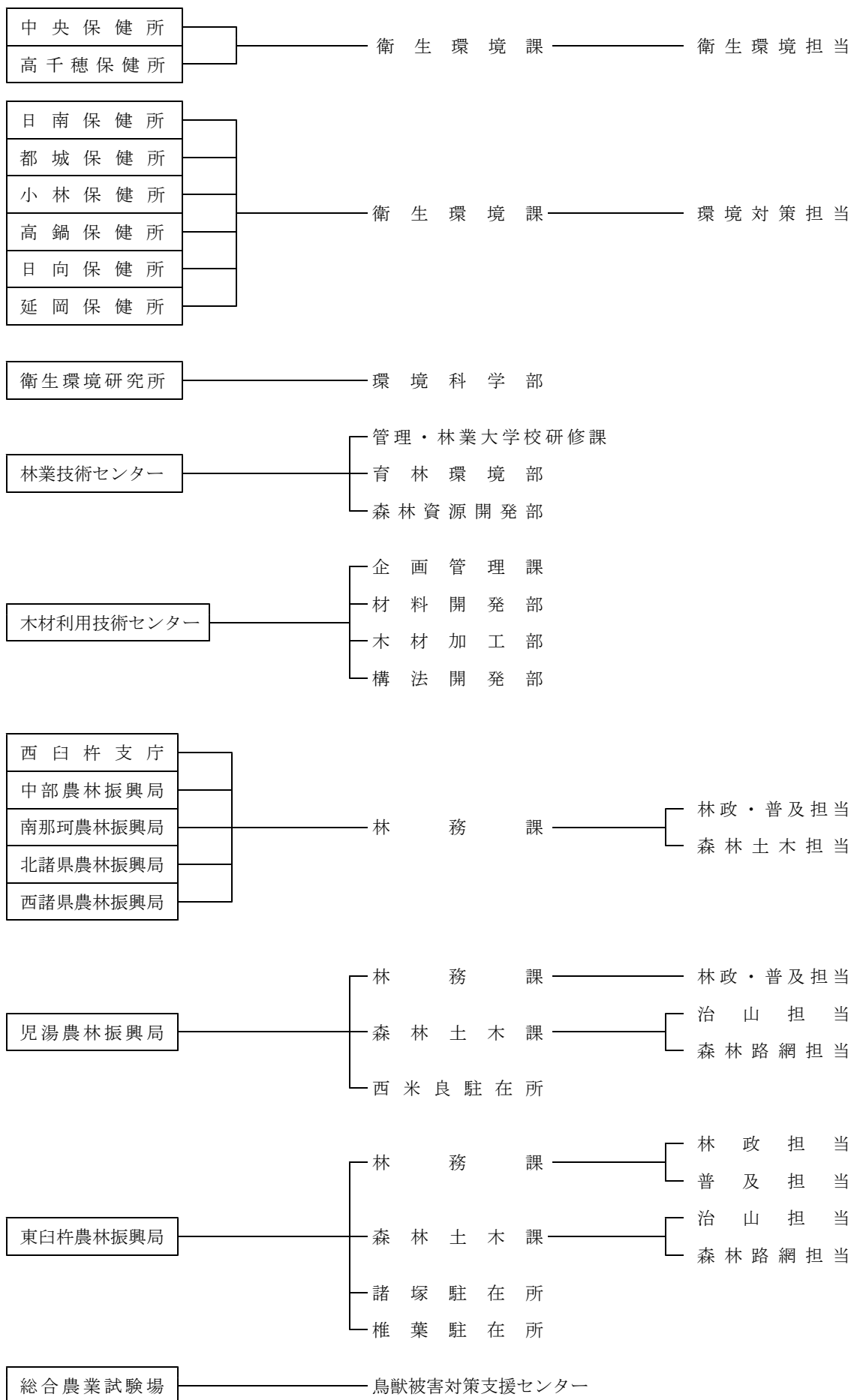
参 考 资 料

1 環境森林部の行政組織及び予算等

(1) 環境森林部行政組織（令和5年度）
（本庁）



(出先機関)



(2) 環境森林部予算の推移

(7) 一般会計

区 分						令和4 最終予算	令和5 当初予算
	平成29	30	令和元	2	3		
企 画 費	63,794	36,998	25,975	14,560	9,567	26,441	1,566
計 画 調 査 費	63,794	36,998	25,975	14,560	9,567	26,441	1,566
環 境 衛 生 費	2,517,146	2,550,951	2,824,094	1,418,194	1,118,130	1,391,214	1,555,745
環 境 衛 生 総 務 費	302,499	305,186	311,632	325,467	288,643	290,540	298,394
環 境 保 全 費	2,214,647	2,245,765	2,512,462	1,092,727	829,487	1,100,674	1,257,351
林 業 費	15,575,189	15,322,096	17,696,862	18,296,766	17,898,225	19,388,539	14,613,430
林 業 総 務 費	1,538,234	1,528,720	1,407,111	1,386,235	1,372,997	1,401,755	1,424,304
林 業 振 興 指 導 費	4,769,901	4,108,783	5,718,806	5,146,403	4,906,321	4,993,380	4,356,595
森 林 病 害 虫 防 除 費	59,592	54,059	57,560	70,881	74,401	78,535	92,072
造 林 費	4,271,977	3,907,403	4,058,084	4,323,714	4,117,096	4,265,350	3,251,506
林 道 費	2,158,405	2,499,651	2,932,764	3,329,536	2,933,242	2,815,889	2,436,437
治 山 費	2,590,116	3,036,628	3,333,343	3,816,720	4,288,197	5,630,742	2,831,323
林 業 試 験 場 費	82,443	85,956	87,358	119,840	110,406	98,256	101,965
狩 猟 費	104,521	100,896	101,836	103,437	95,565	104,632	119,228
都 市 計 画 費	198,998	109,151	268,691	351,704	570,077	426,281	219,082
公 園 費	198,998	109,151	268,691	351,704	570,077	426,281	219,082
農 林 水 産 施 設 災 害 復 旧 費	999,363	755,236	1,214,536	1,232,429	1,403,620	3,075,512	4,164,312
林 業 災 害 復 旧 費	999,363	755,236	1,214,536	1,232,429	1,403,620	3,075,512	4,164,312
計	19,354,490	18,774,432	22,030,158	21,313,653	20,999,619	24,307,987	20,554,135

(環境森林課調べ)

(イ) 特別会計

(単位：千円)

区 分						令和4 最終予算	令和5 当初予算
	平成29	30	令和元	2	3		
山林基本財産	132,471	162,920	177,108	130,826	101,978	124,062	125,317
拡大造林事業	244,777	191,801	129,579	117,590	127,370	121,932	208,832
林業改善資金	53,326	87,699	129,536	9,062	53,852	907,145	901,832
計	430,574	442,420	436,223	257,478	283,200	1,153,139	1,235,981

(環境森林課調べ)

(3) 環境森林部関係行政組織の沿革

- 明治44. 6 ○ 内務部第4課林務係から独立して、林務課が設置される。
- 昭和20. 8 ○ 経済部—林務課—林産物検査所—支所(11)
- 昭和22. 12. 15 ○ 山林部を新設。林政課、林産課及び造林課を設置。経済部の林務課を廃止。
- 昭和23. 1. 1 ○ 山林部を林務部として設置しなおす。
- 昭和23. 12. 19 ○ 椎茸種駒製作所新設（林産課の出先）
- 昭和30. 4. 1 ○ 製材指導工場を新設（林産課の出先）
- 昭和33. 8. 27 ○ 林業指導講習所を新設（林産課の出先）
- 昭和36. 4. 1 ○ 林務部に県営林室を新設
- 昭和40. 4. 1 ○ 林政課に企画室を新設し、計画係を調査係に改組
- 林産課の林道係を林道企画係と林道工事係に分割し、薪炭特林係を特殊林産係に名称変更
- 造林課の治山係を治山企画係と治山工事係に分割
- 県営林室の管理係、県有林係及び県行造林係を庶務係、造成係及び収穫係に改組
- 昭和42. 7. 20 ○ 林産課を林業指導課に名称変更
- 林政課に経理係を新設
- 林業指導課に林業構造改善係を新設
- 林政課企画係及び調査係を森林計画係に改組（1係減）
- 林政課の普及指導係を林業指導課に移管
- 林産課の林道工事係及び造林課治山工事係を農林事務所の移管
- 林産課の林道企画係を林道係に名称変更し、造林課に移管
- 林業指導課、造林課及び県営林室の庶務係を管理係に改組
- 林業指導講習所の主管課を林政課から林業指導課に移す
- 職制の新設（技術担当課長補佐）
- 昭和43. 4. 1 ○ 林業試験場を新設し、同場に管理課及び研究部を置く
- 林業指導講習所を廃止（林業試験場に吸収）
- 製材指導工場を廃止（業務は民間の自主運営に）
- 昭和46. 8. 7 ○ 県営林室を県営林課に名称変更
- 林政課の狩猟係を環境保全課に移管し、自然保護係に改組
- 全国植樹祭準備室を新設
- 農林事務所、病虫害防除所、耕地事務所、蚕業技術指導所及び農業改良普及所を統合して農林振興局を設置
- 〈農林振興局の林務関係内部組織〉
- 林務課（林政係、普及係、森林土木係）→（中部、西諸県、南那珂及び北諸県農林振興局のみ）
- 林務課（林政係、普及係）→（児湯及び東臼杵農林振興局のみ）
- 森林土木課（治山係、林道係）→（児湯及び東臼杵農林振興局のみ）
- 昭和47. 4. 1 ○ 林業試験場の研究部を造林部と特殊林産部に分割
- 職制の新設（全国植樹祭準備室室長補佐）

行政組織 5

- 昭和48. 4. 20 ○ 林業指導課に緑化推進係を新設
- 職制の新設（特別研究員、主任研究員～林業試験場）
- 昭和48. 6. 30 ○ 全国植樹祭準備室を廃止
- 昭和50. 8. 1 ○ 林務部に次長制を新設
- 林業指導課普及指導係を林業専門技術員班に改組
- 東臼杵農林振興局林道係を林道第1係、林道第2係に改組
- 昭和51. 3. 31 ○ しいたけ種駒製作所を廃止
- 昭和51. 4. 1 ○ 林業試験場にしいたけ部を新設し、研究部門は造林部、保護部、しいたけ部の3部制となる
- 昭和52. 4. 1 ○ 職制（造林課技術補佐複数制）
- 昭和55. 4. 1 ○ 林務部の課編成が次のとおりとなる。
- 林 政 課 総務係、企画調整係、県有林係、県行造林係
- 林 産 課 管理係、森林組合係、林業金融係、林業構造改善係、木材振興係、特用林産係
- 造 林 課 管理係、造林係、治山係、保安林係、森林保護係
- 林業振興課 管理係、森林計画係、山村基盤整備係、林道係、林業専門技術員班
- 部に工事検査監、林産課に木材振興対策監の職を設置
- 児湯農林振興局に西都駐在所、東臼杵農林振興局に日向、諸塚、椎葉の各駐在所を設置
- 職制（造林課技術補佐複数制廃止）
- 職制（林政課技術補佐複数制）
- 昭和58. 4. 1 ○ 林業試験場に企画研修部、育林部、特用林産部を新設し、造林部、保護部、しいたけ部を廃止
- 昭和59. 4. 1 ○ 部に「副参事」の職を設置（県営林等担当、全国育樹祭担当）
- 昭和61. 4. 1 ○ 林務部副参事（全国育樹祭担当）を廃止し、林務部副参事（全国乾椎茸品評会準備担当）を新設
- 林業試験場の特用林産部を林産部に改組
- 昭和63. 4. 1 ○ 林政課、林産課及び林業振興課の係編成が次のとおりとなる。
- 林 政 課 総務係、企画調整係、森林組合係、山村対策係
- 林 産 課 管理係、木材流通係、木材振興係、林業金融係、林業構造改善係、特用林産係
- 林業振興課 管理係、森林計画係、県営林係、林道係、林業専門技術員班
- 職制、林政課技術補佐複数制を廃止し、フォレストピア対策監を置く。造林課間伐対策監を廃止。
- 林務部副参事（県営林等担当）を廃止
- 児湯農林振興局西都駐在所、東臼杵農林振興局日向駐在所を廃止
- 平成元. 4. 1 ○ 林務部副参事（全国乾椎茸品評会準備担当）を廃止
- 林政課に長期計画班を置く
- 平成 2. 4. 1 ○ 林業改良指導監を設置
- 林業振興課の林業専門技術員班を廃止
- 林政課の工事検査専門員の一部を延岡に駐在として置く
- 東臼杵農林振興局に林務担当次長を設置

- 平成 3. 4. 1 ○ 林務部の課編成が次のとおりとなる。
 ・林政課・林産課・森林保全課・林業振興課
 ○ 造林課が森林保全課となるとともに係の編成が次のとおりとなる。
 ・管理係・造林係・治山係・林地保全係・保護緑化係
 ○ 林政課に林業労働対策主幹を置く
- 平成 4. 4. 1 ○ フォレストピア対策監を廃止
 ○ フォレストピア推進室を新設し、フォレストピア推進室長及び総括主幹を置く
 ○ 林政課の山村対策係を廃止
 ○ 林業振興課の森林計画係を林政課へ移管
 ○ 林業試験場を西郷村へ移設し「林業総合センター」に改組するとともに、管理課、育林経営部、林産部、普及研修部の1課3部制とする。
- 平成 6. 4. 1 ○ 林務部の課編成が次のとおりとなる。
 林政企画課 総務係、企画調整係、森林計画係、工事検査専門員
 林業経済課 管理係、森林組合係、林業金融係、林業構造改善係、木材振興係、木材流通係、特用林産係
 森林保全課 管理係、造林係、保護緑化係、県営林係、林業専門技術員
 森林土木課 管理係、治山係、林地保全係、林道係
 山村対策室 フォレストピア対策班、林業担い手対策班、森林管理対策班
 ○ 林政課から林政企画課に名称変更
 ○ 林産課に森林組合係を統合し、林業経済課に名称変更
 ○ 森林保全課と林業振興課の間で業務を再編し、林業振興課を森林土木課に名称変更
 ○ フォレストピア推進室を拡充して、山村対策室を新設
- 平成 8. 4. 1 ○ 林業総合センターに普及指導室を新設し、普及研修部を廃止
 ○ 森林保全課の林業改良指導監を廃止
- 平成 9. 4. 1 ○ 林政企画課に技術管理係を置く
 ○ 工事検査監を技術検査監に名称変更
 ○ 林業経済課の林業金融係を廃止
- 平成10. 4. 1 ○ 林務部の課・室編成が次のとおりとなる。
 林政企画課 総務係、企画調整係、森林計画係、技術管理係、工事検査専門員
 木材振興課 企画情報係、木材産業係、木材流通係、林業構造改善係
 森林保全課 管理係、森林整備係、保護緑化係、県営林係、森林組合係
 森林土木課 管理係、治山係、林地保全係、林道係
 山村対策室 フォレストピア対策班、林業担い手対策班、森林管理・特産対策班
- 平成10. 4. 1 ○ 林業経済課から木材振興課に名称変更
 ○ 林業経済課の改組に伴い木材振興対策監を廃止し、木材振興課に木材加工研究対策監を置く
 ○ 森林保全課に森林組合係を移管
 ○ 山村対策室の森林管理対策班を森林管理・特産対策班に改組
- 平成11. 4. 1 ○ 東臼杵農林振興局諸塚駐在所及び椎葉駐在所に駐在所長を置く
- 平成12. 4. 1 ○ 2次長制とし、林務部次長（総括）及び林務部次長（技術担当）を置く
 ○ 林政企画課の企画調整係を廃止し、企画調整班とし、企画調整主幹を置く

- 平成13. 4. 1 ○ 林務部の課・室編成が次のとおりとなる。
- | | |
|----------|-------------------------------|
| 林政企画課 | 総務係、企画調整班、森林計画係、技術管理係、工事検査専門員 |
| 木材振興課 | 企画情報係、木材産業係、木材流通係、林業構造改善係 |
| 森林保全課 | 管理係、森林整備係、保護緑化係、県営林係 |
| 森林土木課 | 管理係、治山係、林地保全係、林道係 |
| 山村対策室 | 山村対策班、森林組合・担い手対策班、特用林産対策班 |
| 全国植樹祭準備室 | |
- 全国植樹祭準備室を新設
- 林政企画課に林業技術指導監を置く
- 木材振興課の木材加工研究対策監を廃止し、同課に木材流通対策監を置く
- 森林保全課の森林組合係を廃止
- 山村対策室のフォレストピア対策主幹、林業担い手対策主幹、森林管理・特産対策主幹を廃止し、同室に山村対策主幹、森林組合・担い手対策主幹、特用林産対策主幹を置く
- 林業総合センターの名称を「林業技術センター」に改め、管理研修課、育林環境部、特用林産部の1課2部制とする
- 木材利用技術センターを設置し、企画管理課、材料開発部、木材加工部、構法開発部の1課3部制とする
- 平成14. 4. 1 ○ 林業技術指導監を林業計画指導監に名称変更
- 全国植樹祭準備室に室長補佐を置く
- 全国植樹祭準備室の係編成が次のようになる。
- ・総務企画係、式典運営係、施設係
- 平成15. 4. 1 ○ 林務部次長（全国植樹祭担当）を置く
- 全国植樹祭準備室の総務企画係、式典運営係を、総務係、式典係、運営係に再編
- 平成16. 4. 1 ○ 林務部と生活環境部の環境部門などを再編し、環境森林部が新設され、部の課・室編成が次のとおりとなる。
- | | |
|----------|---|
| 環境森林課 | 総務担当、企画調整担当、環境計画担当、森林計画担当、技術管理担当、工事検査専門員 |
| 環境管理課 | 庶務係、環境審査係、大気・化学物質係、水保全対策班 |
| 環境対策推進課 | 環境対策主幹、庶務係、一般廃棄物係、畜産廃棄物係、監視指導班、リサイクル推進班 |
| 自然環境課 | 管理係、自然保護係、自然公園整備係、緑化推進係、保安林係
治山係、全国野鳥のつどい準備班 |
| 森林整備課 | 管理係、森林整備係、県営林係、林道係 |
| 山村・木材振興課 | 企画情報係、木材産業係、木材流通係、林業構造改善係、国土保全対策班、森林組合・担い手対策班、特用林産対策班 |
| 全国植樹祭準備室 | 総務係、式典係、運営係、施設係 |
- 環境森林課に担当制を導入
- 木材振興課と山村対策室を統合し、山村・木材振興課を設置するとともに、同課に国土保全対策監を新設
- 山村対策班を国土保全対策班に名称変更
- 平成17. 4. 1 ○ 環境森林部に担当制を導入
- 環境対策推進課の環境対策主幹を廃止し、廃棄物処理センター担当を新設
- 全国植樹祭準備室を廃止
- 平成18. 4. 1 ○ 環境森林課に林業普及指導担当を新設
- 自然環境課の緑化推進担当を廃止し、豊かな森林づくり担当を新設

- 平成19. 4. 1 ○ 部内の管理担当を廃止
○ 環境対策推進課の廃棄物処理センター担当を廃止
○ 中部農林振興局、西諸県農林振興局の林政係及び普及係を統合（林政・普及担当）
- 平成20. 4. 1 ○ 環境森林部、農政水産部及び県土整備部の共管組織として工事検査課を新設
○ 森林整備課の技術検査監及び林業公社対策監を廃止
○ 山村・木材振興課の国土保全対策監及び国土保全対策担当を廃止
○ 南那珂農林振興局、北諸県農林振興局の林政担当及び普及担当を統合
- 平成20. 6. 10 ○ 環境対策推進課に課長補佐（技術）を置き、施設調査担当を新設
- 平成20. 7. 16 ○ 環境対策推進課に施設調査対策監を置く
- 平成21. 4. 1 ○ 環境対策推進課の施設調査対策監、施設調査担当を廃止
○ 木材利用技術センターに副所長（技術）を置く
○ 西臼杵支庁林務課、児湯農林振興局の林政担当及び普及担当を統合
○ 東臼杵農林振興局の普及第一担当及び第二担当を統合
- 平成22. 4. 1 ○ 環境森林課に課長補佐（地球温暖化対策担当）を置き、環境計画担当を地球温暖化対策担当に名称変更
○ 環境対策推進課を循環社会推進課に名称変更するとともに、担当を、企画・リサイクル担当、許可・審査担当、監視・指導担当、廃棄物処理センター担当に再編
○ 山村・木材振興課の木材流通対策監を廃止し、課内にみやざきスギ活用推進室を新設するとともに、担当を再編、次のとおりとなる。
山村・木材振興課 企画・構造改善担当、組合・担い手育成担当、特用林産振興担当
みやざきスギ活用推進室 木材利用拡大担当、木材産業振興担当
- 平成23. 4. 1 ○ 環境森林課にみやざきの森林づくり推進室を新設するとともに、計画指導監を廃止
○ 森林整備課の技術管理担当を自然環境課へ移管
○ 森林整備課を森林経営課に名称変更するとともに、担当を、森林計画担当、林業普及指導担当、森林整備担当、森林路網担当に再編
○ 児湯農林振興局、東臼杵農林振興局の林道担当を森林路網担当に名称変更
- 平成24. 4. 1 ○ 自然環境課に管理担当を設置し、自然保護担当、自然公園担当を、自然環境保全担当、野生動物保護管理担当に再編
○ 林業技術センターに鳥獣被害対策支援センターを新設
- 平成25. 4. 1 ○ 環境森林課の課長補佐（地球温暖化対策担当）、課長補佐（森林・林業担当）を廃止し、課長補佐（技術担当）を置く
○ 山村・木材振興課の企画情報担当を企画・木質バイオマス担当に名称変更
- 平成26. 4. 1 ○ 環境森林課の地球温暖化対策担当を温暖化・新エネルギー対策担当に名称変更
- 平成27. 4. 1 ○ 自然環境課の管理担当を廃止
○ 林業技術センターの特用林産部を森林資源開発部に名称変更
○ 木材利用技術センターの副所長（総括）、副所長（技術）を廃止し、副所長を置く
- 平成28. 4. 1 ○ 自然環境課の野生動物保護管理担当を鳥獣保護管理担当に名称変更
- 平成29. 4. 1 ○ 自然環境課自然公園室を新設
○ 自然環境課の自然環境保全担当及び鳥獣保護管理担当を、自然環境課野生生物担当及び自然環境課自然公園室自然公園担当に再編
- 平成30. 4. 1 ○ 林業技術センターの鳥獣被害対策支援センターを農政水産部総合農業試験場に移管
- 平成31. 4. 1 ○ 林業技術センターの管理研修課を管理・林業大学校研修課に名称変更
- 令和 2. 4. 1 ○ 東臼杵農林振興局の森林路網第一担当及び第二担当を統合

行政組織 9

- 令和 3. 4. 1 ○ 環境森林課に林政計画担当を新設
- 環境森林課のみやざきの森林づくり推進室を廃止
- 循環社会推進課の廃棄物処理センター担当を廃止
- 自然環境課の自然公園室を廃止
- 森林経営課に森林管理推進室を新設し、森林管理推進担当を新設
- 令和 4. 4. 1 ○ 環境森林課の温暖化・新エネルギー対策担当を、環境森林課環境計画担当及びゼロカーボン社会づくり担当に再編

2 森林総合利用施設

(1) 明治百年記念の森（行滕山県民の森）

趣 旨 等	昭和46年に明治百年を記念して、県民の保健休養・自然愛護思想の向上・野生鳥獣の保護・青少年の情操教育を目的に設置した。
所 在 地	延岡市行滕町751番地の1
面 積	74ha
位 置	延岡駅から西に約8kmの位置にあり、標高600～720mの祖母傾県立自然公園内にある。
状 況	登山口の行滕神社一帯は、スギ巨木の点在するうっそうとした自然林で、記念の森への登山道の途中には、祖母傾国定公園区域に指定されている行滕の滝や雄岳・雌岳の岩壁等がある。
林 相	森全体が自然林で峰筋には樹齢70年生以上のアカマツ、ツガ等の針葉樹が点在し、その他は65年以上のカシ類、ツバキ、カエデ類、コナラ等を主体とする広葉樹が混生している。 また、林内には幅3m、長さ1km程度の溪流があり、その清流に映える四季の自然の姿は、休養林としてふさわしいものがある。
施 設	東屋 1 棟、遊歩道
設置・管理等	宮崎県（森林経営課、東臼杵農林振興局）

(2) 宮崎県ひなもり台県民ふれあいの森

趣 旨 等	昭和48年4月8日に「自然の保護と創出」をテーマに開催された第24回全国植樹祭を記念して、その跡地を県民の保健休養及び森林・林業とのふれあいの場として整備し、その後、アウトドアライフの指向の高まりから平成10年にオートキャンプ場を拡充整備した。
所 在 地	小林市細野字山中之前5739番の14他
面 積	約310ha
位 置	小林駅から南南西に約8kmの位置にあり、標高500～700mの霧島錦江湾国立公園内にある。
林 相	植樹祭関連区域は、大部分がスギやヒノキの人工林であり、保育作業が必要な林分から90年を超える林分まで幅広い林齢構成である。 一方、谷や尾根等には、常緑広葉樹を主とする自然林が分布し、幹周りが3mを超えるアカガシ、スタジイ、タブノキ等の巨木が多数見られる。
施 設	森林体育館、集合訓練広場、クロスカントリーコース、自然観察歩道、サクラ園などがある。 また、西日本最大級の117サイトのオートキャンプ場を備えており、九州で唯一日本オートキャンプ協会から5つ星認定されている。
設置・管理等	宮崎県（森林経営課）、指定管理者：公益社団法人宮崎県森林林業協会

(3) 宮崎県諸県県有林共に学ぶ森

趣 旨 等	「ふれあいの県民の森」整備構想の一環として、県民が森林の機能や林業の役割を学ぶための林業体験研修の場として、平成9年度に整備した。
所 在 地	宮崎市高岡町紙屋字赤木9番地1
面 積	約139ha
位 置	宮崎駅から西に約25kmの位置にあり、標高140～200mの諸県県有林内にある。
林 相	スギやヒノキの人工林と広葉樹林が半々に分布しており、このうち人工林は、スギ23%、ヒノキ24%である。 また、広葉樹林は、ほとんどが天然生の2次林となっており、一部にクヌギ、カシ類の人工林が見られる。 なお、平成16年には、公有林では初めてSGEC「緑の循環認証会議」の森林認証を取得し、健全な森林の育成と環境保全に配慮した木材利用促進に努めている。
施 設	多目的管理棟、駐車場、研修広場、管理歩道
設置・管理等	宮崎県（森林経営課）、指定管理者：公益社団法人宮崎県森林林業協会

(4) 宮崎県川南遊学の森

趣 旨 等	森林への理解と関心を深め、県民参加の森林づくりを推進するため、森林環境教育のモデルフィールド及び森林とのふれあいの場として整備した。
所 在 地	児湯郡川南町大字川南字村上26689番地他
面 積	約23ha
位 置	川南町市街地の北西、約7km、町営村上牧場の隣接地に位置する。
林 相	スギ人工林、クヌギを主体とする落葉樹林帯、シイ、カシ等の常緑樹林帯及び湿原植物群落から構成されている。 また、センダンやヤマザクラなどの大径木が見られるほか、南側溪流沿い一帯に、絶滅危惧種に指定されているナガバサンショウソウの群生地がある。
施 設	展望施設、あずまや、バイオトイレ、野鳥観察施設、林間歩道
設置・管理等	宮崎県（環境森林課）、指定管理者：公益社団法人宮崎県緑化推進機構

(5) 御池野鳥の森

趣 旨 等	霧島錦江湾国立公園内、御池周辺に全国初の「野鳥の森」として昭和48年6月10日開設された。野鳥に快適な環境を与え、その保護増殖を図るとともに、野鳥の生態を観察できるようにすることによって、県民が豊かな情操を養い、野鳥に対する理解と認識を高め野鳥保護意識が向上することを目的としている。 なお、昭和50年5月14日「全国野鳥のつどい」が野鳥の森及びえびの高原において開催された。
所 在 地	都城市御池町・西諸県郡高原町御池周辺
面 積	約115ha（林地102ha・池13ha）
位 置	高原町役場より国道223号を南西へ約8km、国設鳥獣保護区内にある。
施 設	観察小屋、あずまや、観察路、管理小屋、給水給餌施設、案内板など。
設置・管理等	環境省、九州森林管理局、宮崎県（自然環境課）

◇関係機関電話番号等

森林関係団体等一覧

団体名	郵便番号	所在地	電話	F A X
公益社団法人宮崎県森林林業協会	880-0802	宮崎市別府町3-1 宮崎日赤会館	0985-27-7682	25-2398
一般社団法人宮崎県林業公社	880-0803	宮崎市旭1-2-2	0985-24-3515	24-3688
宮崎県木材協同組合連合会	880-0805	宮崎市橋通東1-11-1 宮崎県木材会館	0985-24-3400	27-3590
宮崎県造林素材生産事業協同組合連合会	880-0805	宮崎市橋通東1-11-1 宮崎県木材会館	0985-31-6338	31-6418
一般社団法人宮崎県治山林道協会	880-0804	宮崎市宮田町10-28	0985-25-1321	26-8515
宮崎県森林土木協会	880-0804	宮崎市宮田町10-28	0985-26-5229	26-5244
国立研究開発法人森林研究・整備機構 森林整備センター 九州整備局 宮崎水源林整備事務所	880-0812	宮崎市高千穂通2丁目6番18号 NMビル6階	0985-25-5411	28-0410
公益社団法人宮崎県緑化推進機構	880-0804	宮崎市宮田町10-28	0985-31-7759	31-2776
一般社団法人宮崎県猟友会	880-0805	宮崎市橋通東1-11-1 宮崎県木材会館	0985-24-6603	34-9229
宮崎県緑化樹苗農業協同組合	880-0805	宮崎市橋通東1-11-1 宮崎県木材会館	0985-22-2929	22-2749
宮崎県緑花木生産協同組合	880-0804	宮崎市宮田町10-28	0985-83-2347	83-2348
宮崎県経済農業協同組合連合会	880-8556	宮崎市霧島1-1-1	0985-31-2150	31-5761
株式会社日本政策金融公庫宮崎支店 農林水産事業	880-0805	宮崎市橋通東3-6-30	0985-29-6811	28-3387
農林中央金庫福岡支店	812-0028	福岡市博多区須崎町2-5	092-271-2111	
公益社団法人宮崎県林業労働機械化センター	880-0802	宮崎市別府町3-1 宮崎日赤会館	0985-29-6008	32-3836
国立大学法人 宮崎大学	889-2192	宮崎市学園木花台西1-1	0985-58-2875	58-2884
宮崎県森林組合連合会	880-0001	宮崎市橋通西2-2-2	0985-25-5133	27-5910
宮崎中央森林組合	880-2211	宮崎市高岡町花見2987-6	0985-82-0133	82-0134
南那珂森林組合	888-0004	串間市大字串間2324-1	0987-72-0259	72-2939
都城森林組合	885-0055	都城市早鈴町5085	0986-23-8787	23-8019
西諸地区森林組合	886-0004	小林市細野251-1	0984-22-7876	22-7883
児湯広域森林組合	881-0102	西都市大字平郡5681	0983-35-3900	35-3905
延岡地区森林組合	882-0024	延岡市大武町787-1	0982-33-1257	33-1330
耳川広域森林組合	883-0106	日向市東郷町山陰辛280-1	0982-68-3515	68-3517
西臼杵森林組合	882-1101	高千穂町大字三田井1063-23	0982-72-3637	72-3652

森林関係団体等一覧(国)

団体名	郵便番号	所在地	電話	F A X
宮崎森林管理署	880-0844	宮崎市柳丸町388-5	0985-29-2311	29-2314
宮崎森林管理署都城支署	885-0035	都城市立野町3655-1	0986-23-4566	25-2603
宮崎南部森林管理署	889-2535	日南市飢肥5-3-45	0987-25-1115	25-1117
西都児湯森林管理署	881-0033	西都市妻909-5	0983-43-1377	43-1379
宮崎北部森林管理署	883-0062	日向市日知屋17371-1	0982-52-2191	53-0257
九州森林管理局森林技術・支援センター	880-2222	宮崎市高岡町五町273-3	0985-82-2211	82-2213
九州森林管理局	860-0081	熊本市西区京町本丁2-7	096-328-3500	
林野庁	100-8952	千代田区霞が関1-2-1	03-3502-8111	



— 【統計要覧に関する問合せ先】 —

宮崎県環境森林部環境森林課

〒880-8501 宮崎市橘通東2丁目10番1号

T E L 0 9 8 5 - 2 6 - 7 1 5 3

F A X 0 9 8 5 - 2 6 - 7 3 1 1

E-mail kankyoshinrin@pref.miyazaki.lg.jp