

西光原・国光原1期地区

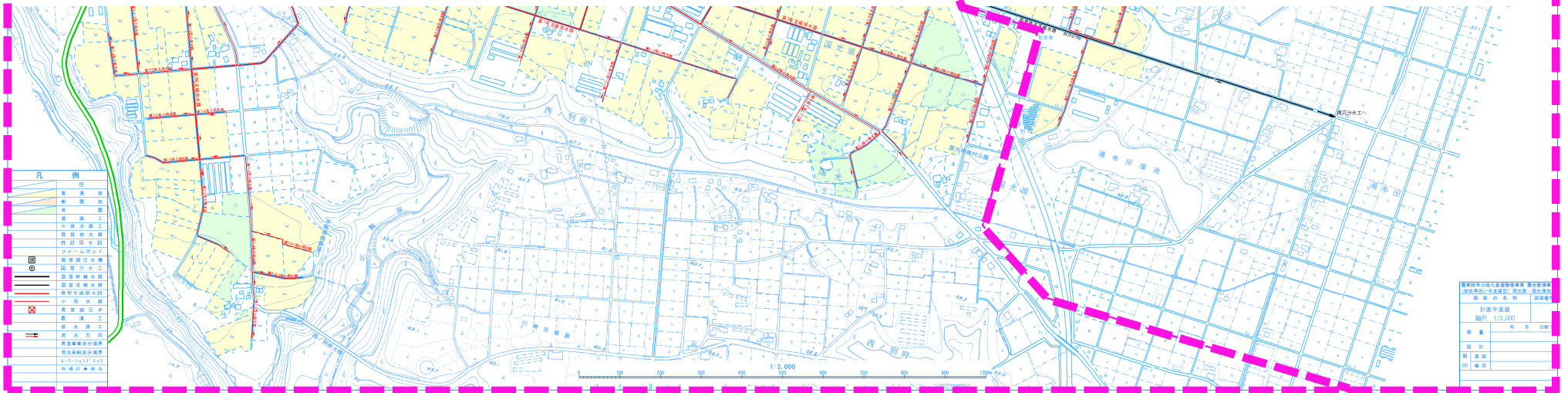
令和3年度畑地帯総合整備事業(担手支援)
西光原・国光原1期地区 かんがい散水施設材料調達その1 位置図

西光原・国光原2期地区

西光原・国光原1期地区
A- 113.0ha
(内茶a= 10.0ha)

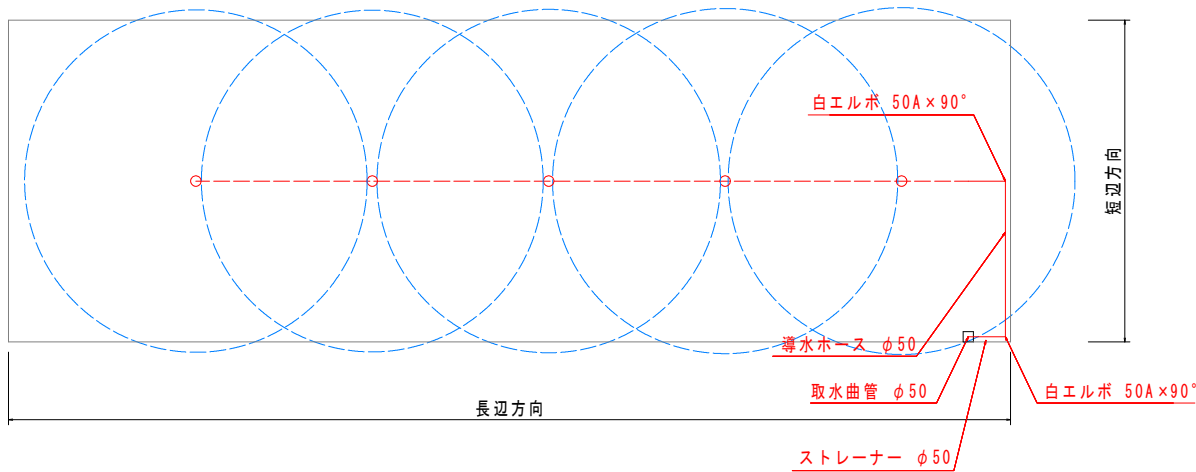
西光原・国光原2期地区
A- 74.5ha
(内茶a= 4.9ha)

R3-その1



小型自走式スプリンクラー

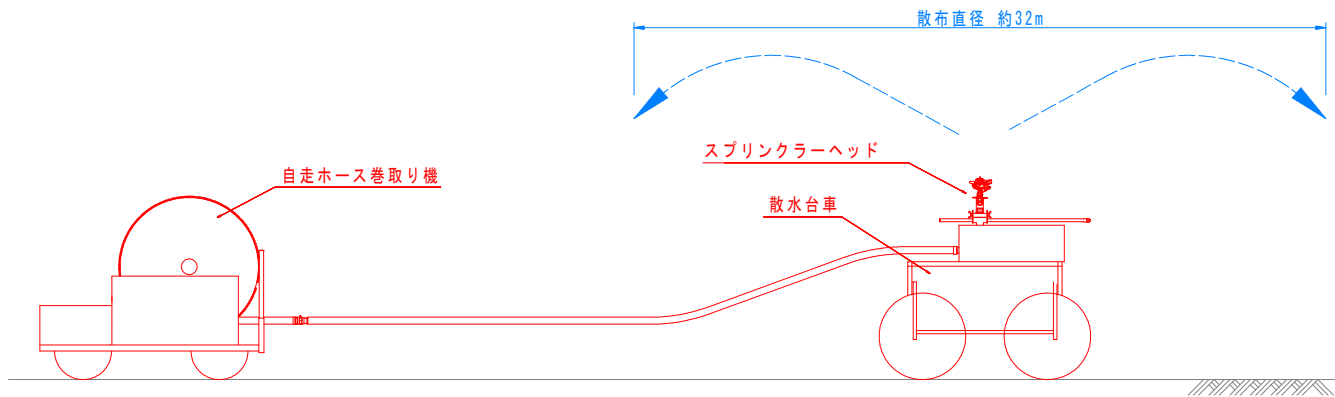
施設配置平面図



数量表

品名	規格	単位	数量
取水曲管	φ50 マチノメス×NCメス	個	1
ストレーナー(SUS製架台含)	φ50 ディスク式 ポリ製 メッシュ40~140対応	基	1
ねじ込み式可鍛鉄製管継手	白エルボ 50A×90°	個	2
NCジョイント接続金具	φ50 NCオス×オスネジ	個	3
	φ50 NCメス×オスネジ	個	3
導水ホース	φ50 L=1.0m NCオス×NCメス ホース耐圧0.70Mpa	本	1
	φ50 L=2.0m NCオス×NCメス ホース耐圧0.70Mpa	本	1
	φ50 L=3.0m NCオス×NCメス ホース耐圧0.70Mpa	本	1
	φ50 L=5.0m NCオス×NCメス ホース耐圧0.70Mpa	本	2
	φ50 L=10.0m NCオス×NCメス ホース耐圧0.70Mpa	本	5
小型自走式スプリンクラー	尾鈴標準型	台	1
スプリンクラーヘッド(参考)	【補助対象外】 6.4×4.8mm	個	1

散水ライン側面図



調達名	令和3年度畑地帯総合整備事業(担手支援) 西光原・国光原1期地区 かんがい散水施設材料調達 その1		
図面名	小型自走式スプリンクラー詳細図		
作成年月日	令和 年 月 日		
縮尺	図面番号	1	
会社名			
事業者名	宮崎県児湯農林振興局		