

産業廃棄物処理計画実施状況報告書			
令和 4 年 6 月 24 日			
宮崎県知事 河野 俊嗣 殿			
提出者			
住 所 宮崎県延岡市旭町4丁目3400番地の1			
氏 名 旭化成株式会社延岡支社 延岡動力部 部長 山本恵一			
(法人にあつては、名称及び代表者の氏名)			
電話番号 0982-22-4500			
廃棄物の処理及び清掃に関する法律第12条第10項の規定に基づき、令和3年度の産業廃棄物処理計画の実施状況を報告します。			
事業場の名称	旭化成株式会社 延岡支社 延岡動力部		
事業場の所在地	宮崎県延岡市旭町4丁目3400番地の1		
事業の種類	33 電気業		
産業廃棄物処理計画における計画期間	令和3年4月1日から令和4年3月31日まで		
産業廃棄物処理計画における目標値			
項目	目標値	項目	目標値
排出量	別紙-1 のとおり t	全処理委託量	別紙-1 のとおり t
自ら再生利用を行う産業廃棄物の量	〃 t	優良認定処理業者への処理委託量	〃 t
自ら熱回収を行う産業廃棄物の量	〃 t	再生利用業者への処理委託量	〃 t
自ら中間処理により減量する産業廃棄物の量	〃 t	認定熱回収業者への処理委託量	〃 t
自ら埋立処分又は海洋投入処分を行う産業廃棄物の量	〃 t	認定熱回収業者以外の熱回収を行う業者への処理委託量	〃 t
※事務処理欄			

(第2面)

別紙様式のとおり

産業廃棄物処理計画における目標値：ばいじん			
項目	目標値	項目	目標値
排出量	21,132 t	全処理委託量	21,132 t
自ら再生利用を行う産業廃棄物の量	0 t	優良認定処理業者への処理委託量	3,000 t
自ら熱回収を行う産業廃棄物の量	0 t	再生利用業者への処理委託量	21,132 t
自ら中間処理により減量する産業廃棄物の量	0 t	認定熱回収業者への処理委託量	0 t
自ら埋立処分又は海洋投入処分を行う産業廃棄物の量	0 t	認定熱回収業者以外の熱回収を行う業者への処理委託量	0 t
産業廃棄物処理計画における目標値：燃え殻			
項目	目標値	項目	目標値
排出量	3,263 t	全処理委託量	3,263 t
自ら再生利用を行う産業廃棄物の量	0 t	優良認定処理業者への処理委託量	1,000 t
自ら熱回収を行う産業廃棄物の量	0 t	再生利用業者への処理委託量	3,263 t
自ら中間処理により減量する産業廃棄物の量	0 t	認定熱回収業者への処理委託量	0 t
自ら埋立処分又は海洋投入処分を行う産業廃棄物の量	0 t	認定熱回収業者以外の熱回収を行う業者への処理委託量	0 t
産業廃棄物処理計画における目標値：汚泥			
項目	目標値	項目	目標値
排出量	450 t	全処理委託量	450 t
自ら再生利用を行う産業廃棄物の量	0 t	優良認定処理業者への処理委託量	0 t
自ら熱回収を行う産業廃棄物の量	0 t	再生利用業者への処理委託量	450 t
自ら中間処理により減量する産業廃棄物の量	0 t	認定熱回収業者への処理委託量	0 t
自ら埋立処分又は海洋投入処分を行う産業廃棄物の量	0 t	認定熱回収業者以外の熱回収を行う業者への処理委託量	0 t
産業廃棄物処理計画における目標値：廃油			
項目	目標値	項目	目標値
排出量	300 t	全処理委託量	300 t
自ら再生利用を行う産業廃棄物の量	0 t	優良認定処理業者への処理委託量	0 t
自ら熱回収を行う産業廃棄物の量	0 t	再生利用業者への処理委託量	300 t
自ら中間処理により減量する産業廃棄物の量	0 t	認定熱回収業者への処理委託量	0 t
自ら埋立処分又は海洋投入処分を行う産業廃棄物の量	0 t	認定熱回収業者以外の熱回収を行う業者への処理委託量	0 t

産業廃棄物処理計画における目標値：廃プラ			
項目	目標値	項目	目標値
排出量	10 t	全処理委託量	10 t
自ら再生利用を行う産業廃棄物の量	0 t	優良認定処理業者への処理委託量	0 t
自ら熱回収を行う産業廃棄物の量	0 t	再生利用業者への処理委託量	0 t
自ら中間処理により減量する産業廃棄物の量	0 t	認定熱回収業者への処理委託量	0 t
自ら埋立処分又は海洋投入処分を行う産業廃棄物の量	0 t	認定熱回収業者以外の熱回収を行う業者への処理委託量	10 t

産業廃棄物処理計画における目標値：鉱さい			
項目	目標値	項目	目標値
排出量	10 t	全処理委託量	10 t
自ら再生利用を行う産業廃棄物の量	0 t	優良認定処理業者への処理委託量	0 t
自ら熱回収を行う産業廃棄物の量	0 t	再生利用業者への処理委託量	0 t
自ら中間処理により減量する産業廃棄物の量	0 t	認定熱回収業者への処理委託量	0 t
自ら埋立処分又は海洋投入処分を行う産業廃棄物の量	0 t	認定熱回収業者以外の熱回収を行う業者への処理委託量	0 t

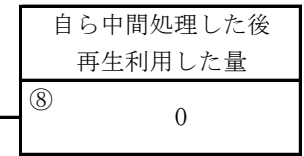
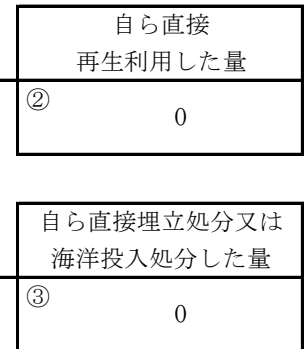
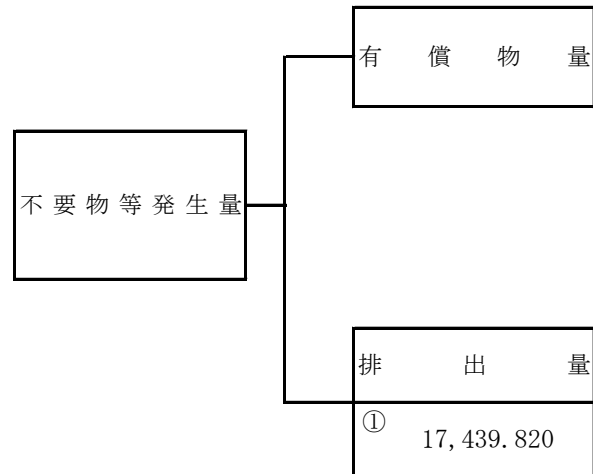
産業廃棄物処理計画における目標値：金属くず			
項目	目標値	項目	目標値
排出量	100 t	全処理委託量	100 t
自ら再生利用を行う産業廃棄物の量	0 t	優良認定処理業者への処理委託量	0 t
自ら熱回収を行う産業廃棄物の量	0 t	再生利用業者への処理委託量	100 t
自ら中間処理により減量する産業廃棄物の量	0 t	認定熱回収業者への処理委託量	0 t
自ら埋立処分又は海洋投入処分を行う産業廃棄物の量	0 t	認定熱回収業者以外の熱回収を行う業者への処理委託量	0 t

産業廃棄物処理計画における目標値：木くず			
項目	目標値	項目	目標値
排出量	1 t	全処理委託量	1 t
自ら再生利用を行う産業廃棄物の量	0 t	優良認定処理業者への処理委託量	0 t
自ら熱回収を行う産業廃棄物の量	0 t	再生利用業者への処理委託量	1 t
自ら中間処理により減量する産業廃棄物の量	0 t	認定熱回収業者への処理委託量	0 t
自ら埋立処分又は海洋投入処分を行う産業廃棄物の量	0 t	認定熱回収業者以外の熱回収を行う業者への処理委託量	0 t

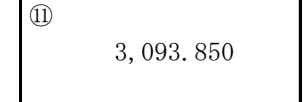
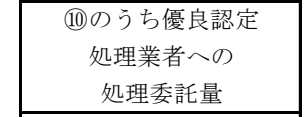
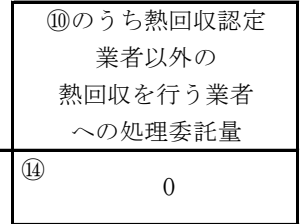
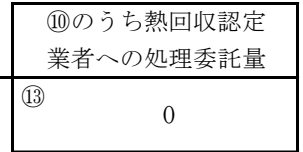
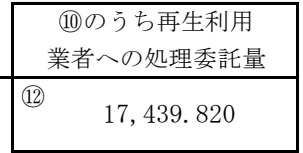
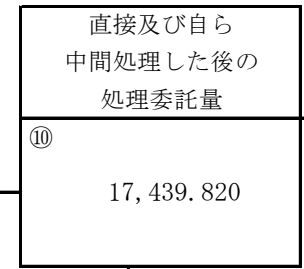
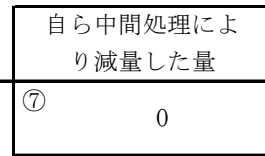
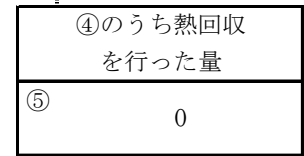
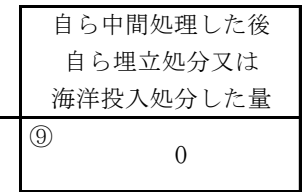
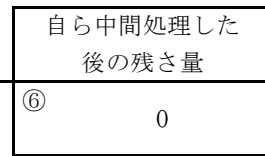
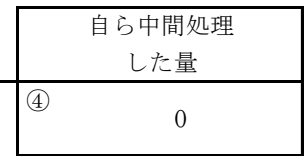
産業廃棄物処理計画における目標値：ガラスくず			
項目	目標値	項目	目標値
排出量	1 t	全処理委託量	1 t
自ら再生利用を行う産業廃棄物の量	0 t	優良認定処理業者への処理委託量	0 t
自ら熱回収を行う産業廃棄物の量	0 t	再生利用業者への処理委託量	1 t
自ら中間処理により減量する産業廃棄物の量	0 t	認定熱回収業者への処理委託量	0 t
自ら埋立処分又は海洋投入処分を行う産業廃棄物の量	0 t	認定熱回収業者以外の熱回収を行う業者への処理委託量	0 t

計画の実施状況

(産業廃棄物の種類：ばいじん)



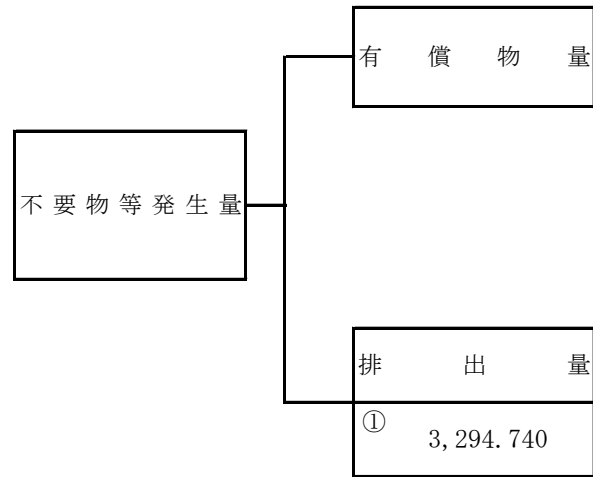
項目	実績値
①排出量	17,439.820
②+⑧自ら再生利用を行った量	0
⑤自ら熱回収を行った量	0
⑦自ら中間処理により減量した量	0
③+⑨自ら埋立処分又は海洋投入処分を行った量	0
⑩全処理委託量	17,439.820
⑪優良認定処理業者への処理委託量	3,093.850
⑫再生利用業者への処理委託量	17,439.820
⑬熱回収認定業者への処理委託量	0
⑭熱回収認定業者以外の熱回収を行う業者への処理委託量	0



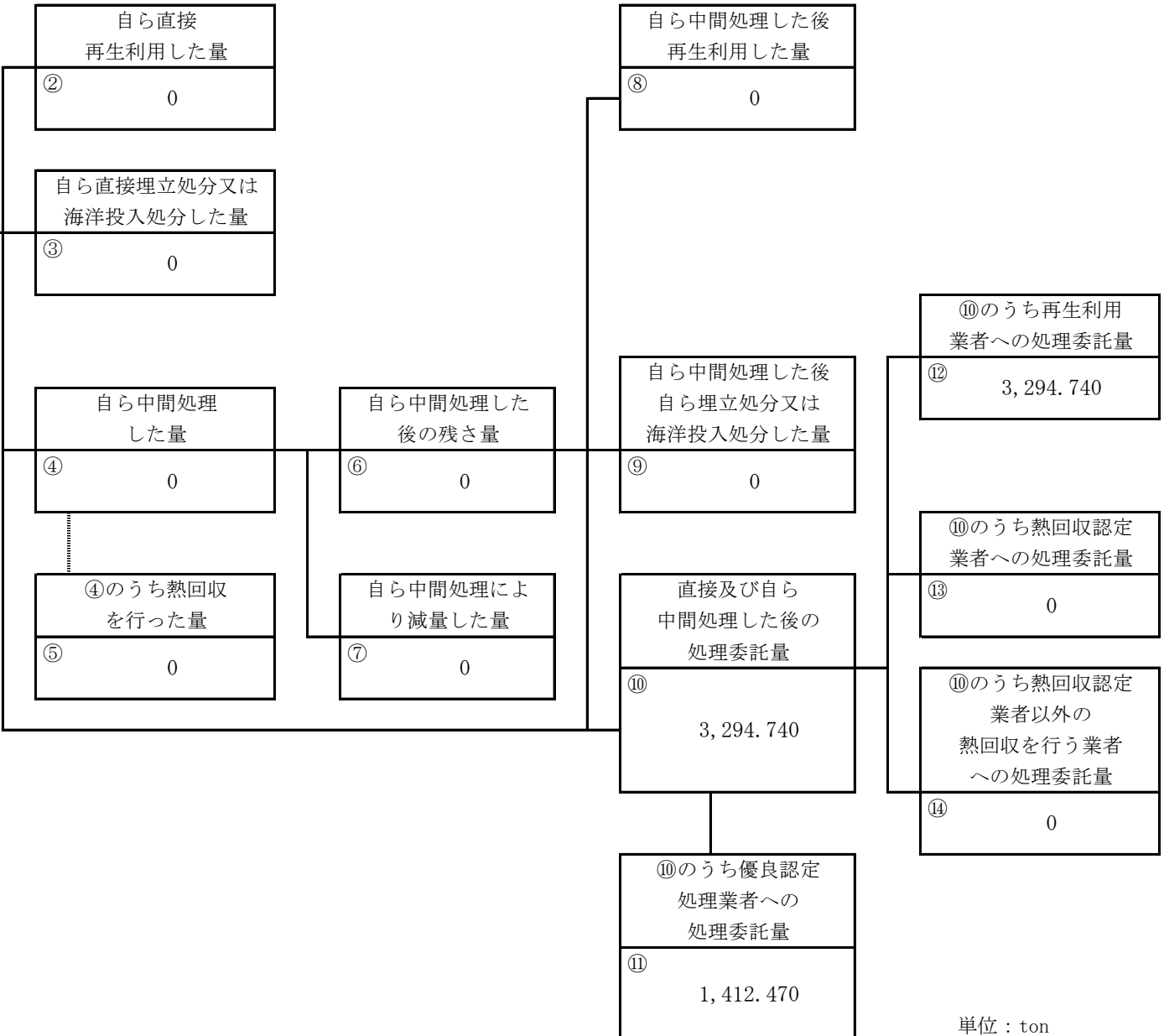
単位：ton

計画の実施状況

(産業廃棄物の種類：燃え殻)

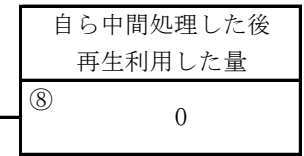
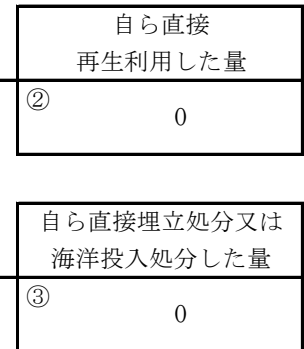
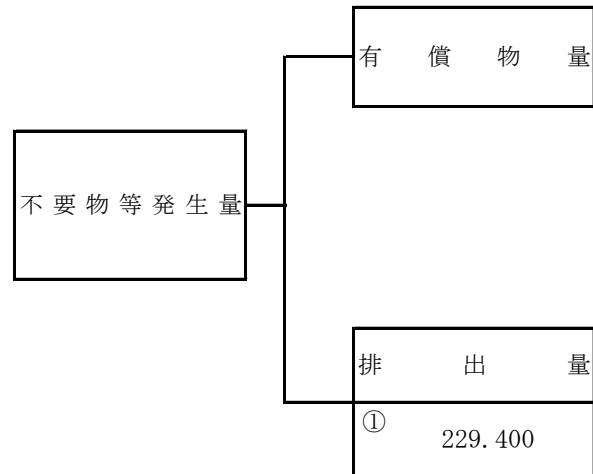


項目	実績値
①排出量	3,294.740
②+⑧自ら再生利用を行った量	0
⑤自ら熱回収を行った量	0
⑦自ら中間処理により減量した量	0
③+⑨自ら埋立処分又は海洋投入処分を行った量	0
⑩全処理委託量	3,294.740
⑪優良認定処理業者への処理委託量	1,412.470
⑫再生利用業者への処理委託量	3,294.740
⑬熱回収認定業者への処理委託量	0
⑭熱回収認定業者以外の熱回収を行う業者への処理委託量	0

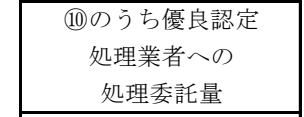
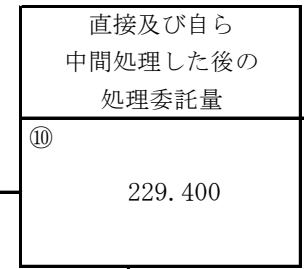
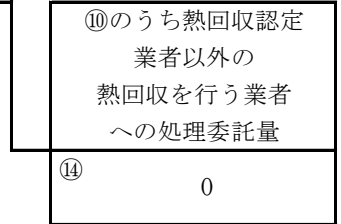
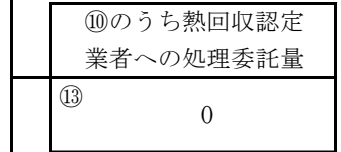
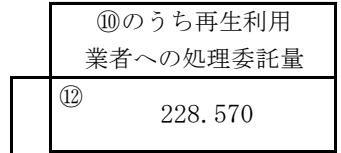
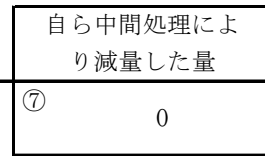
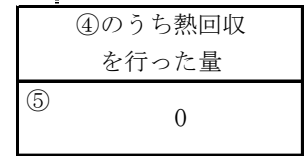
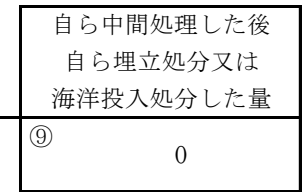
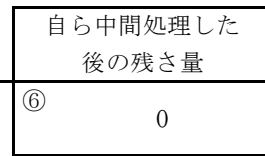
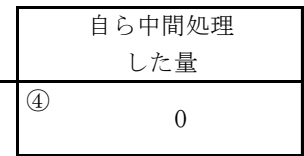


計画の実施状況

(産業廃棄物の種類：汚泥)



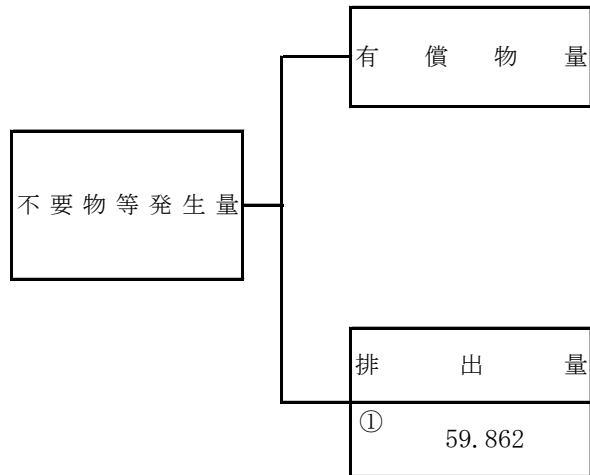
項目	実績値
①排出量	229.400
②+⑧自ら再生利用を行った量	0
⑤自ら熱回収を行った量	0
⑦自ら中間処理により減量した量	0
③+⑨自ら埋立処分又は海洋投入処分を行った量	0
⑩全処理委託量	229.400
⑪優良認定処理業者への処理委託量	0
⑫再生利用業者への処理委託量	228.570
⑬熱回収認定業者への処理委託量	0
⑭熱回収認定業者以外の熱回収を行う業者への処理委託量	0



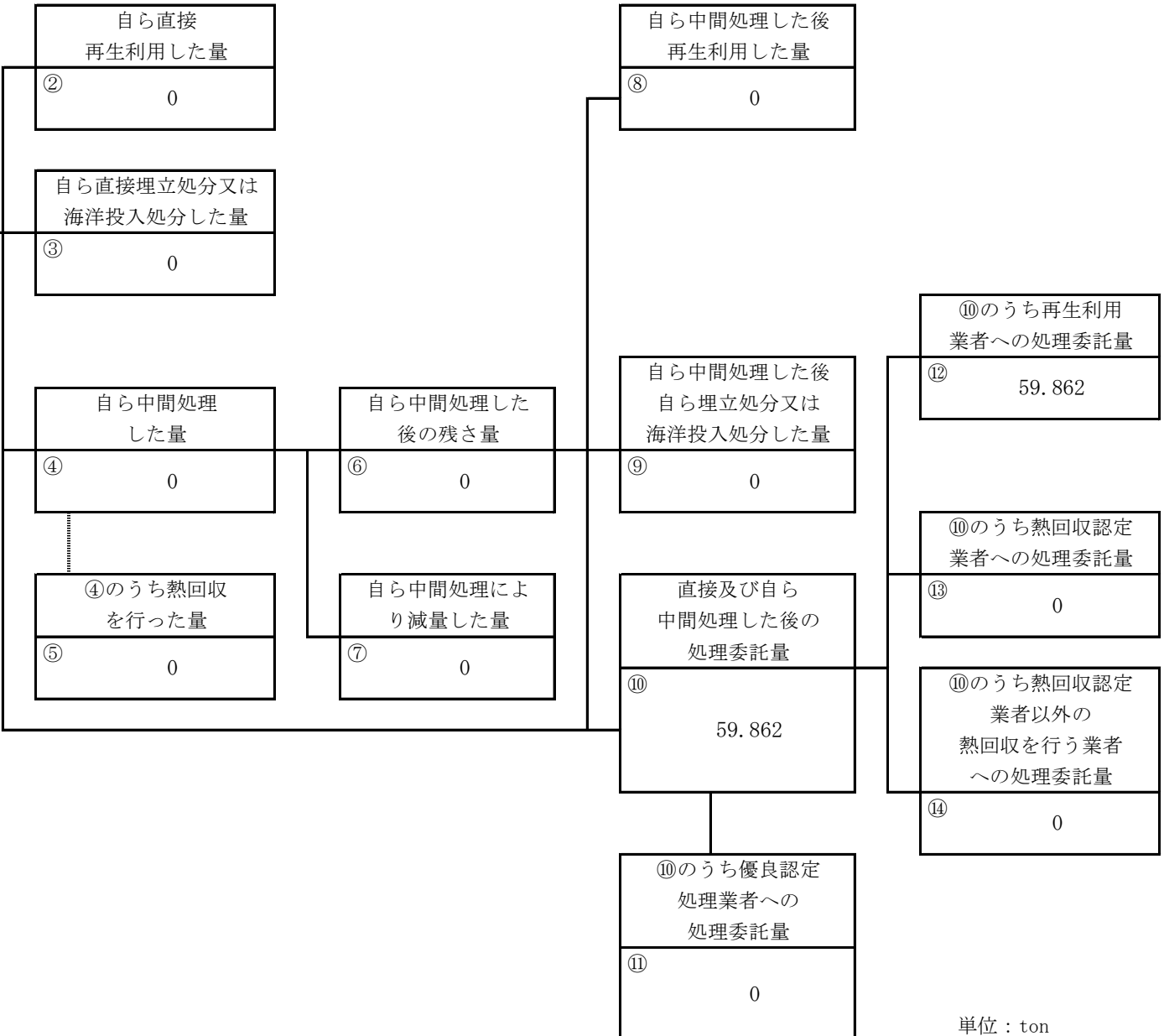
単位：ton

計画の実施状況

(産業廃棄物の種類：廃油)

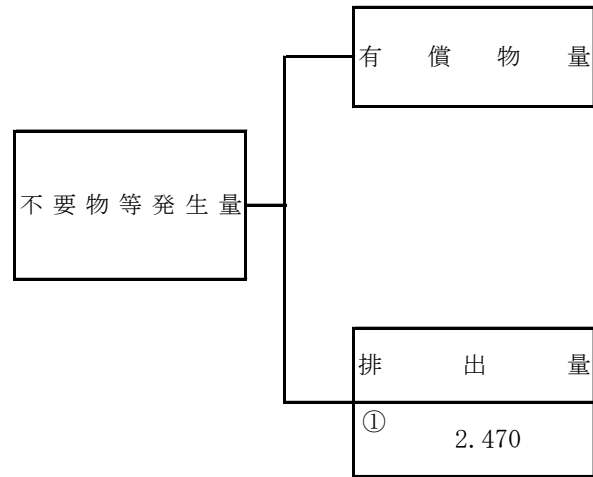


項目	実績値
①排出量	59.862
②+⑧自ら再生利用を行った量	0
⑤自ら熱回収を行った量	0
⑦自ら中間処理により減量した量	0
③+⑨自ら埋立処分又は海洋投入処分を行った量	0
⑩全処理委託量	59.862
⑪優良認定処理業者への処理委託量	0
⑫再生利用業者への処理委託量	59.862
⑬熱回収認定業者への処理委託量	0
⑭熱回収認定業者以外の熱回収を行う業者への処理委託量	0

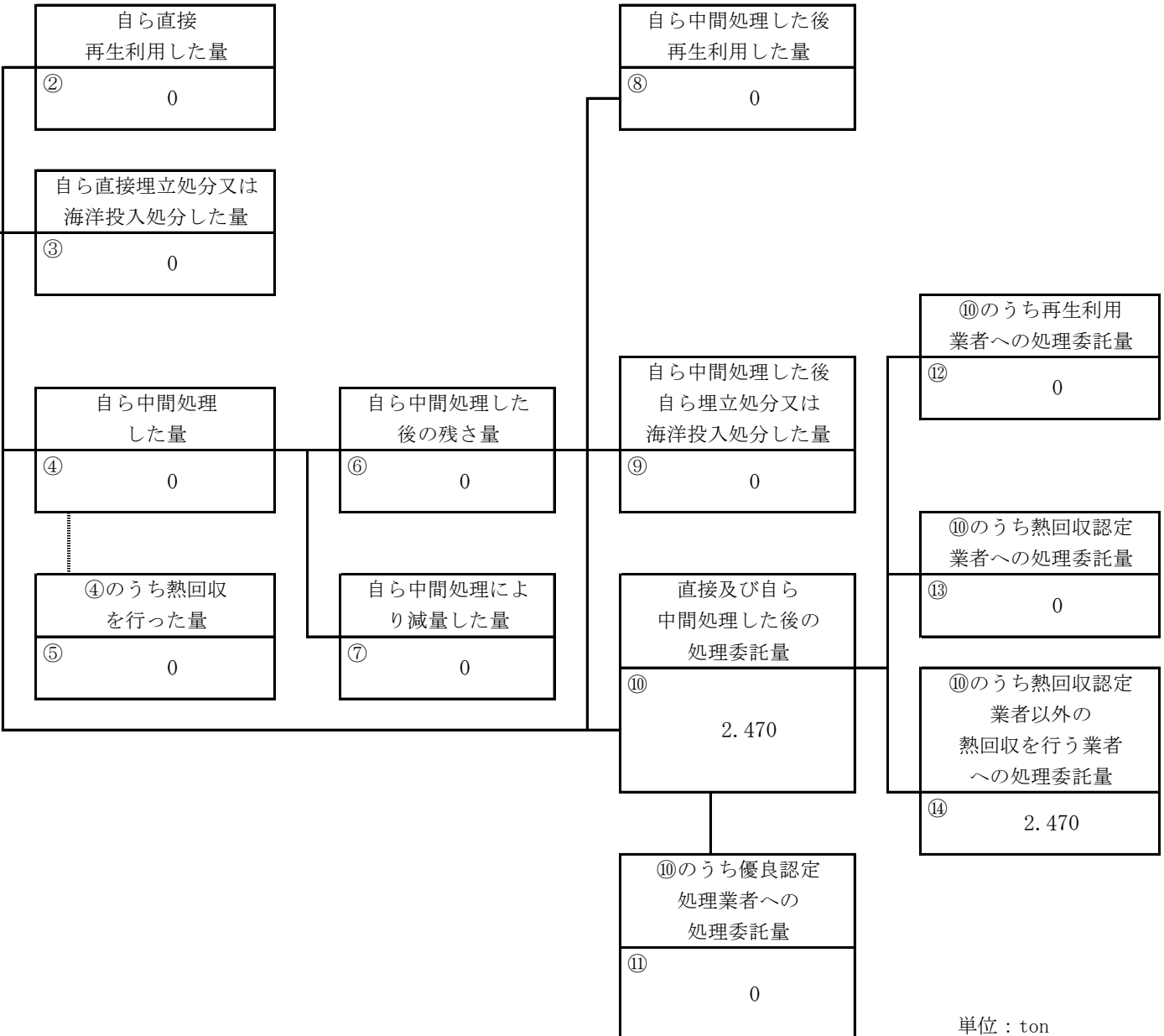


計画の実施状況

(産業廃棄物の種類：廃プラ)

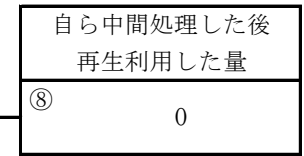
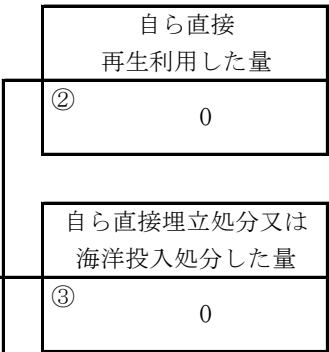
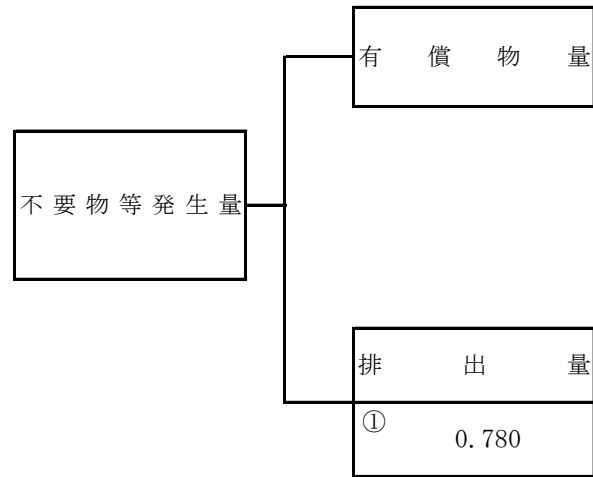


項目	実績値
①排出量	2,470
②+⑧自ら再生利用を行った量	0
⑤自ら熱回収を行った量	0
⑦自ら中間処理により減量した量	0
③+⑨自ら埋立処分又は海洋投入処分を行った量	0
⑩全処理委託量	2,470
⑪優良認定処理業者への処理委託量	0
⑫再生利用業者への処理委託量	0
⑬熱回収認定業者への処理委託量	0
⑭熱回収認定業者以外の熱回収を行う業者への処理委託量	2,470

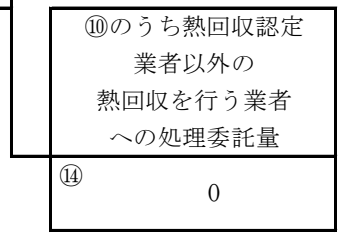
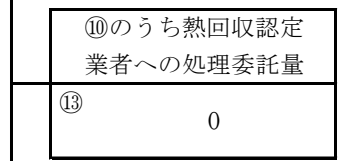
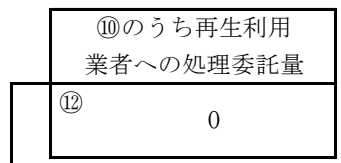
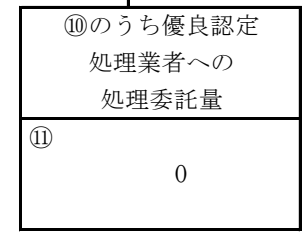
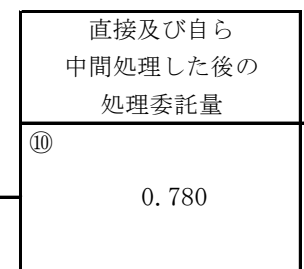
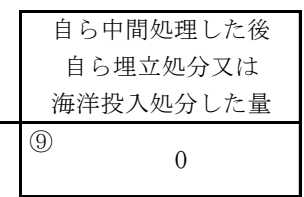
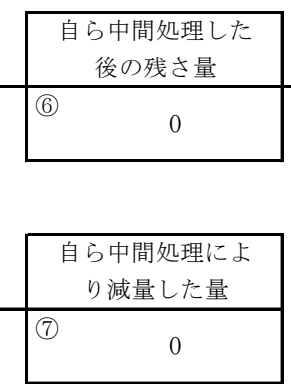
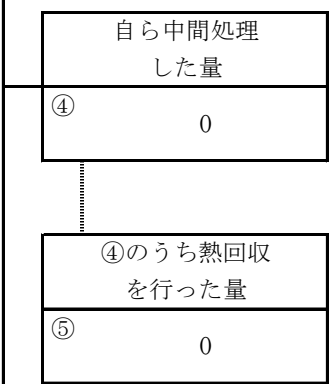


計画の実施状況

(産業廃棄物の種類：鋳さい)



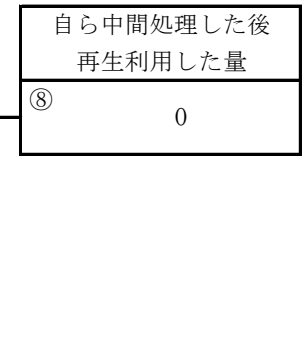
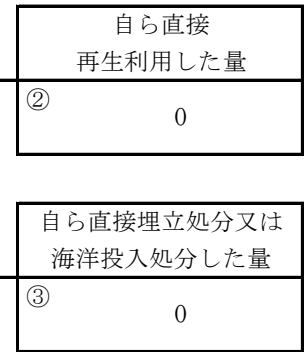
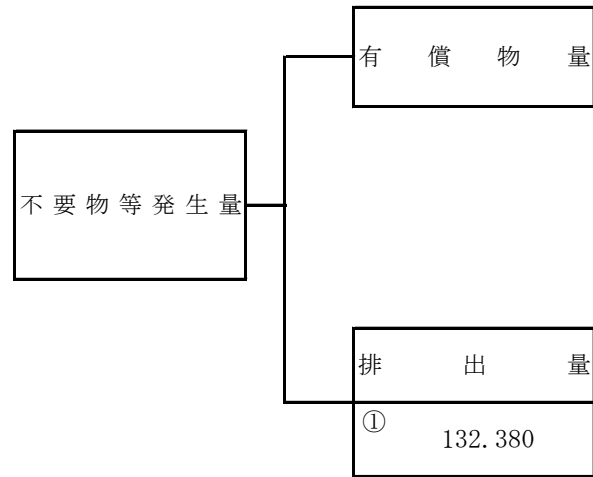
項目	実績値
①排出量	0.780
②+⑧自ら再生利用を行った量	0
⑤自ら熱回収を行った量	0
⑦自ら中間処理により減量した量	0
③+⑨自ら埋立処分又は海洋投入処分を行った量	0
⑩全処理委託量	0.780
⑪優良認定処理業者への処理委託量	0
⑫再生利用業者への処理委託量	0
⑬熱回収認定業者への処理委託量	0
⑭熱回収認定業者以外の熱回収を行う業者への処理委託量	0



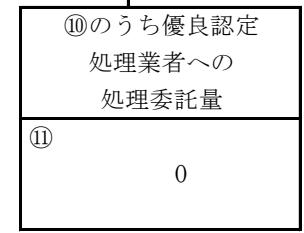
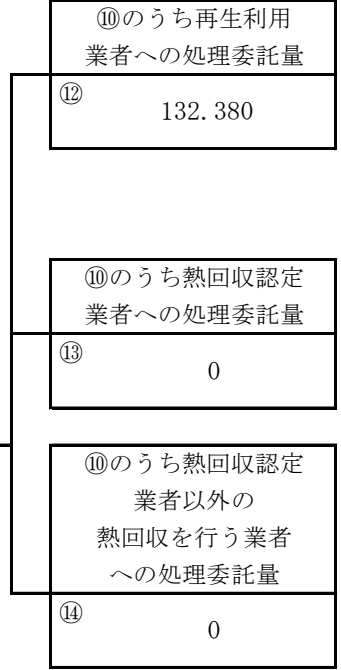
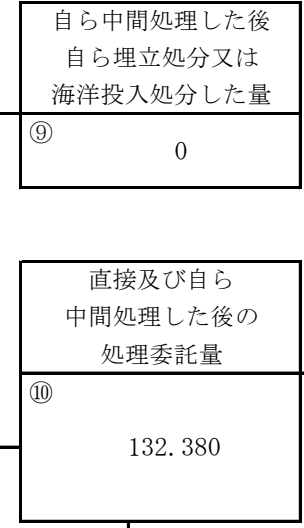
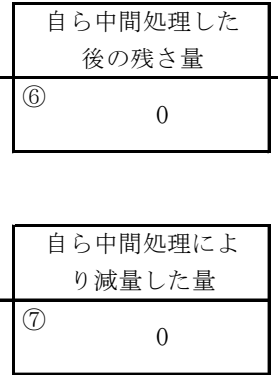
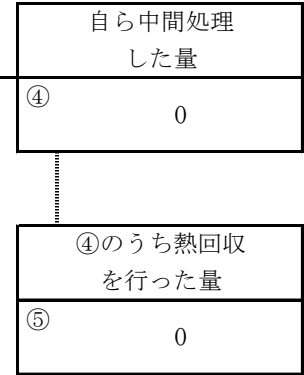
単位：ton

計画の実施状況

(産業廃棄物の種類：金属くず)



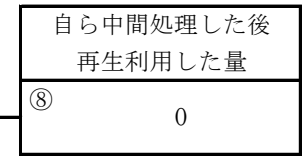
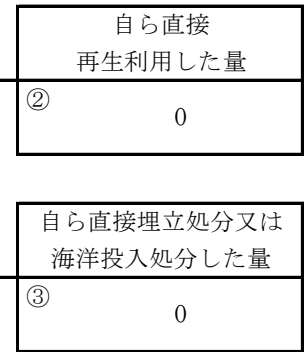
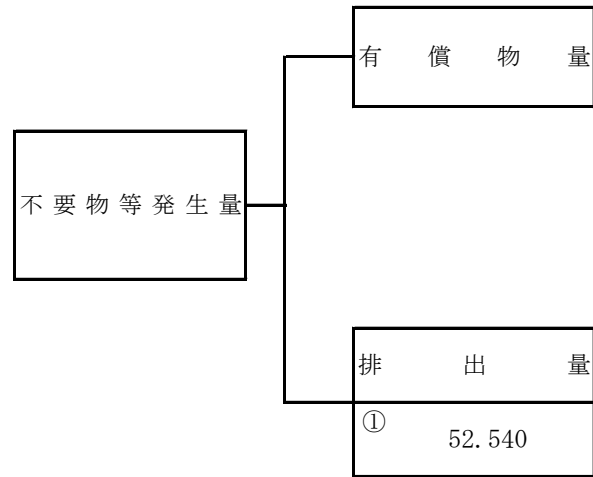
項目	実績値
①排出量	132.380
②+⑧自ら再生利用を行った量	0
⑤自ら熱回収を行った量	0
⑦自ら中間処理により減量した量	0
③+⑨自ら埋立処分又は海洋投入処分を行った量	0
⑩全処理委託量	132.380
⑪優良認定処理業者への処理委託量	0
⑫再生利用業者への処理委託量	132.380
⑬熱回収認定業者への処理委託量	0
⑭熱回収認定業者以外の熱回収を行う業者への処理委託量	0



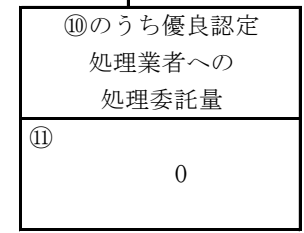
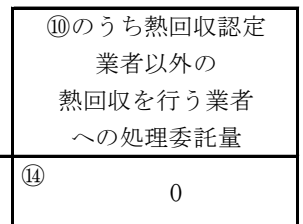
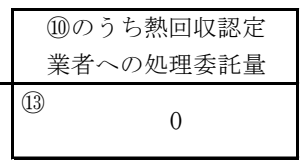
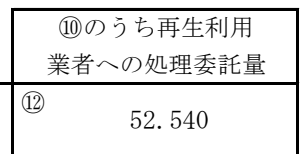
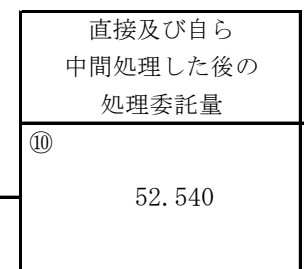
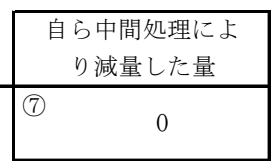
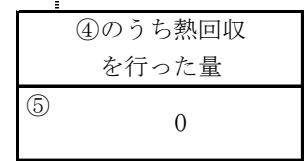
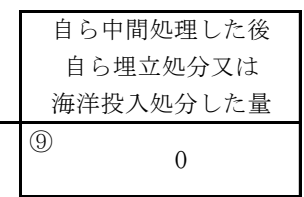
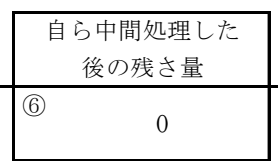
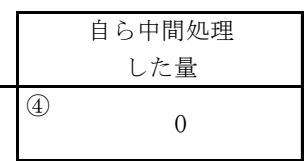
単位：ton

計画の実施状況

(産業廃棄物の種類：木くず)



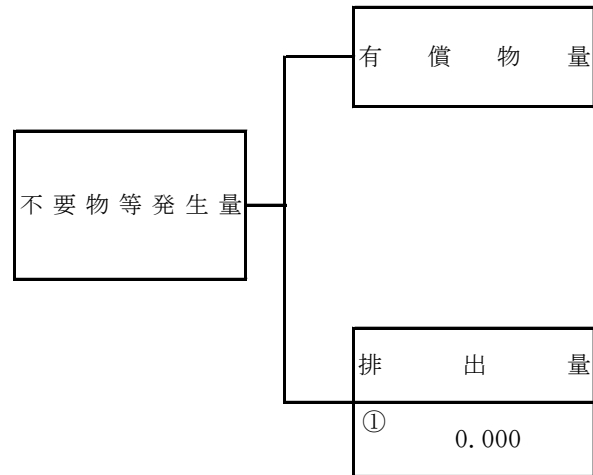
項目	実績値
①排出量	52.540
②+⑧自ら再生利用を行った量	0
⑤自ら熱回収を行った量	0
⑦自ら中間処理により減量した量	0
③+⑨自ら埋立処分又は海洋投入処分を行った量	0
⑩全処理委託量	52.540
⑪優良認定処理業者への処理委託量	0
⑫再生利用業者への処理委託量	52.540
⑬熱回収認定業者への処理委託量	0
⑭熱回収認定業者以外の熱回収を行う業者への処理委託量	0



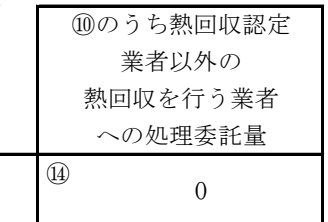
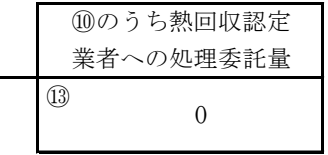
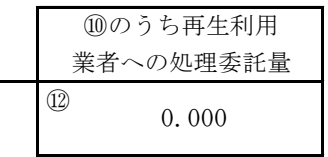
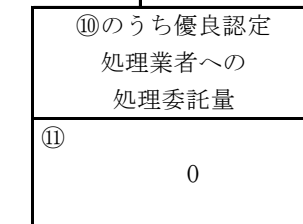
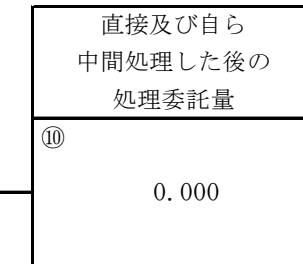
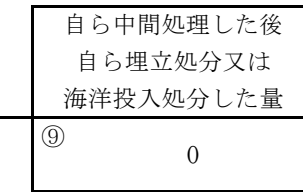
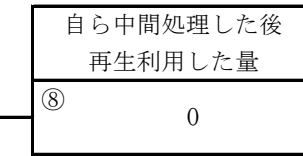
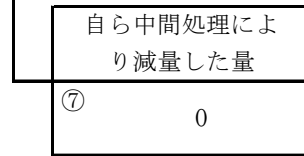
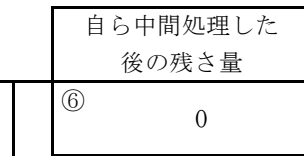
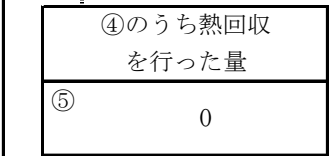
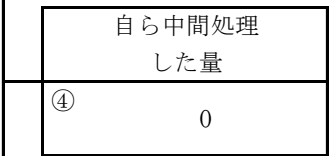
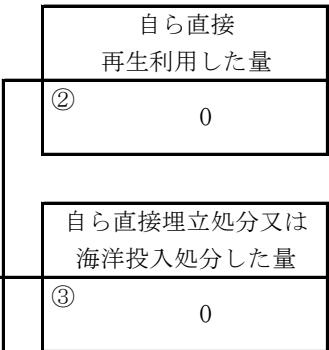
単位：ton

計画の実施状況

(産業廃棄物の種類：ガラスくず)



項目	実績値
①排出量	0.000
②+⑧自ら再生利用を行った量	0
⑤自ら熱回収を行った量	0
⑦自ら中間処理により減量した量	0
③+⑨自ら埋立処分又は海洋投入処分を行った量	0
⑩全処理委託量	0.000
⑪優良認定処理業者への処理委託量	0
⑫再生利用業者への処理委託量	0.000
⑬熱回収認定業者への処理委託量	0
⑭熱回収認定業者以外の熱回収を行う業者への処理委託量	0



単位：ton

(第3面)

備考

- 1 前年度の産業廃棄物の発生量が1,000トン以上の事業場ごとに1枚作成すること。
- 2 「事業の種類」の欄には、日本標準産業分類の区分を記入すること。
- 3 「産業廃棄物処理計画における目標値」の欄には、項目ごとに、産業廃棄物処理計画に記載した目標値を記入すること。
- 4 第2面には、前年度の産業廃棄物の処理に関して、①～⑭の欄のそれぞれに、(1)から(14)に掲げる量を記入すること。
 - (1) ①欄 当該事業場において生じた産業廃棄物の量
 - (2) ②欄 (1)の量のうち、中間処理をせず直接自ら再生利用した量
 - (3) ③欄 (1)の量のうち、中間処理をせず直接自ら埋立処分又は海洋投入処分した量
 - (4) ④欄 (1)の量のうち、自ら中間処理をした産業廃棄物の当該中間処理前の量
 - (5) ⑤欄 (4)の量のうち、熱回収を行った量
 - (6) ⑥欄 自ら中間処理をした後の量
 - (7) ⑦欄 (4)の量から(6)の量を差し引いた量
 - (8) ⑧欄 (6)の量のうち、自ら利用し、又は他人に売却した量
 - (9) ⑨欄 (6)の量のうち、自ら埋立処分及び海洋投入処分した量
 - (10) ⑩欄 中間処理及び最終処分を委託した量
 - (11) ⑪欄 (10)の量のうち、優良認定処理業者（廃棄物の処理及び清掃に関する法律施行令第6条の11第2号に該当する者）への処理委託量
 - (12) ⑫欄 (10)の量のうち、処理業者への再生利用委託量
 - (13) ⑬欄 (10)の量のうち、認定熱回収施設設置者（廃棄物の処理及び清掃に関する法律第15条の3の3第1項の認定を受けた者）である処理業者への焼却処理委託量
 - (14) ⑭欄 (10)の量のうち、認定熱回収施設設置者以外の熱回収を行っている処理業者への焼却処理委託量
- 5 第2面の左下の表には、項目ごとに、産業廃棄物処理計画に記載したそれぞれの実績値を記入すること。
- 6 産業廃棄物の種類が2以上あるときは、産業廃棄物の種類ごとに、第2面の例により産業廃棄物処理計画の実施状況を明らかにした書面を作成し、当該書面を添付すること。
- 7 ※欄は記入しないこと。