

令和4年度第2四半期までの競争入札・契約結果の状況(建設工事)

1 宮崎県(公共三部計)

【単位:価格(億円)】

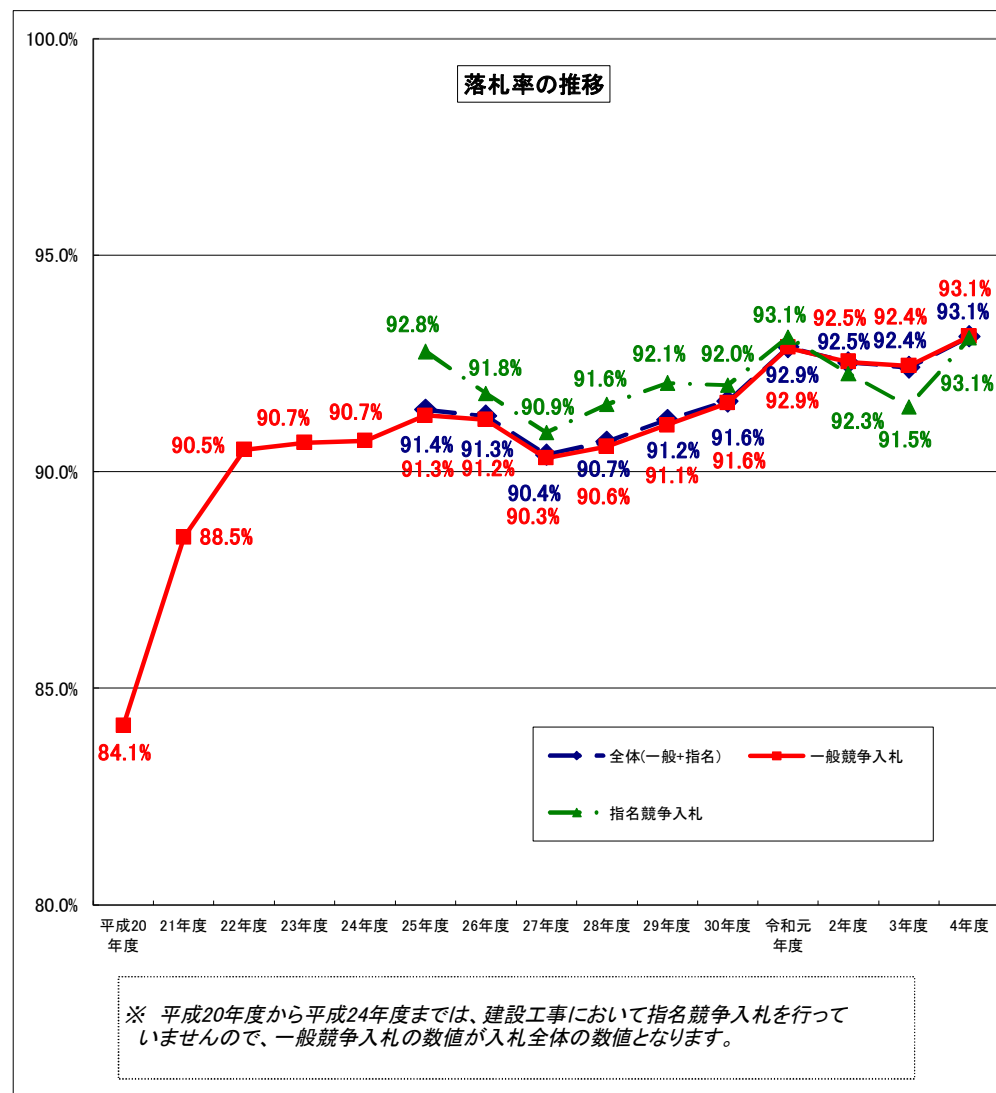
	契約件数	予定価格	落札価格	落札率	令和3年度 年間落札率
全体	657	271.1	252.4	93.1%	92.4%
一般競争入札	624	264.7	246.4	93.1%	92.4%
うち総合評価	255	146.9	136.5	93.2%	92.8%
指名競争入札	33	6.4	6.0	93.1%	91.5%

(注) 四捨五入により、各表の合計の数値と内訳が一致しないことがあります。
また、落札率は各案件の落札率の平均(単純平均)です。(以下同じ。)

2 発注機関別(公共三部別)

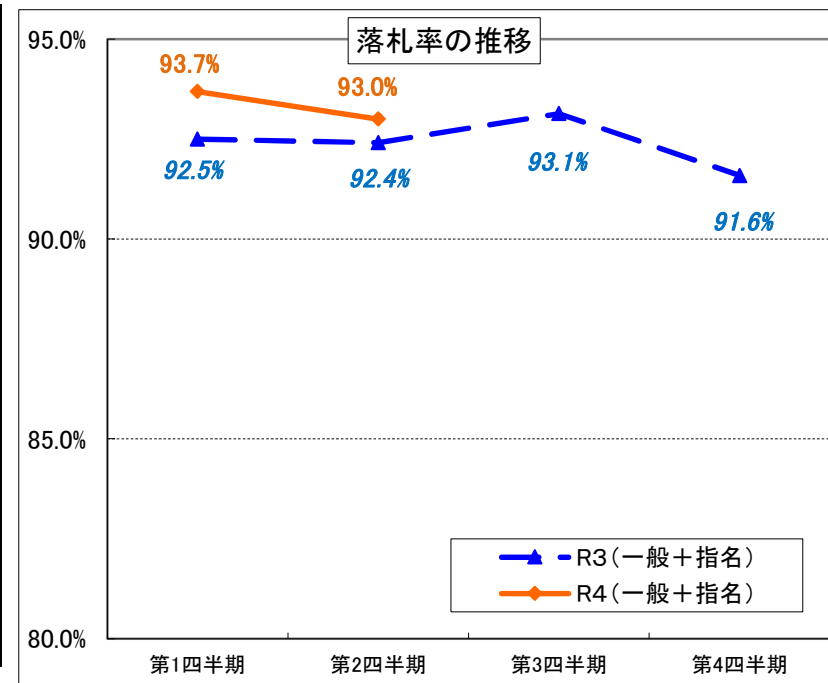
【単位:価格(億円)】

	契約件数	予定価格	落札価格	落札率	令和3年度 年間落札率	
県土整備部		535	207.2	192.2	92.8%	92.0%
	一般競争入札	505	201.7	187.1	92.8%	92.0%
	うち総合評価	230	119.4	110.9	93.1%	92.5%
	指名競争入札	30	5.5	5.1	92.4%	91.5%
農政水産部		95	43.5	41.0	94.3%	94.2%
	一般競争入札	92	42.6	40.1	94.2%	94.2%
	うち総合評価	17	13.6	12.6	93.7%	94.0%
	指名競争入札	3	0.9	0.9	99.5%	-
環境森林部		27	20.3	19.2	95.4%	94.9%
	一般競争入札	27	20.3	19.2	95.4%	94.9%
	うち総合評価	8	13.9	13.0	94.7%	95.5%
	指名競争入札	0	0.0	0.0	-	-



〔令和4年度四半期毎の競争入札・契約結果の推移(建設工事)〕

		年度計	(四半期)			
			第1四半期	第2四半期	第3四半期	第4四半期
契約件数	計	657	119	538	-	-
	一般競争入札	624	118	506	-	-
	指名競争入札	33	1	32	-	-
予定価格 (単位:億円)	計	271.1	57.6	213.5	-	-
	一般競争入札	264.7	57.3	207.3	-	-
	指名競争入札	6.4	0.3	6.1	-	-
落札価格 (単位:億円)	計	252.4	53.6	198.8	-	-
	一般競争入札	246.4	53.4	193.0	-	-
	指名競争入札	6.0	0.3	5.7	-	-
落札率	計	93.1%	93.7%	93.0%	-	-
	一般競争入札	93.1%	93.7%	93.0%	-	-
	指名競争入札	93.1%	92.1%	93.1%	-	-



※令和3年度落札率

		年度計	(四半期)			
			第1四半期	第2四半期	第3四半期	第4四半期
落札率	計	92.4%	92.5%	92.4%	93.1%	91.6%
	一般競争入札	92.4%	92.6%	92.4%	93.1%	91.7%
	指名競争入札	91.5%	91.0%	92.0%	93.1%	90.1%

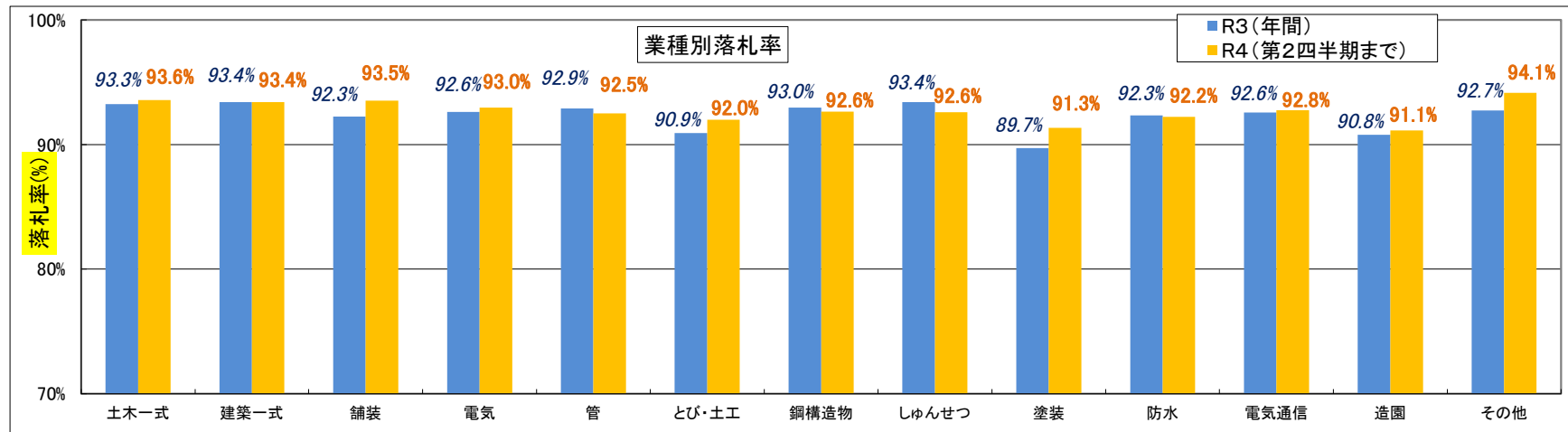
令和4年度第2四半期までの競争入札・契約結果の状況(建設工事)

3 業種別

		土木一式	建築一式	舗装	電気	管	とび・土工	鋼構造物	しゅんせつ	塗装	防水	電気通信	造園	その他	業種計
契約件数		295	26	120	21	26	95	6	9	28	2	17	3	9	657
	一般競争入札	291	26	94	21	26	92	6	9	28	2	17	3	9	624
	うち総合評価	156	1	69	0	1	26	0	0	0	0	0	0	2	255
	指名競争入札	4	0	26	0	0	3	0	0	0	0	0	0	0	33
予定価格 (単位:億円)		153.6	12.5	26.1	5.1	12.3	33.8	1.9	5.2	10.4	0.7	5.5	0.4	3.4	271.1
	一般競争入札	152.7	12.5	21.0	5.1	12.3	33.5	1.9	5.2	10.4	0.7	5.5	0.4	3.4	264.7
	うち総合評価	105.5	0.3	16.1	0.0	0.8	23.2	0.0	0.0	0.0	0.0	0.0	0.0	1.1	146.9
	指名競争入札	1.0	0.0	5.1	0.0	0.0	0.3	0.0	0.0	0.0	0.0	0.0	0.0	0.0	6.4
落札価格 (単位:億円)		143.6	11.7	24.4	4.8	11.3	31.2	1.7	4.8	9.5	0.6	5.1	0.4	3.2	252.4
	一般競争入札	142.6	11.7	19.7	4.8	11.3	30.9	1.7	4.8	9.5	0.6	5.1	0.4	3.2	246.4
	うち総合評価	98.0	0.2	15.1	0.0	0.8	21.4	0.0	0.0	0.0	0.0	0.0	0.0	1.0	136.5
	指名競争入札	1.0	0.0	4.7	0.0	0.0	0.3	0.0	0.0	0.0	0.0	0.0	0.0	0.0	6.0
落札率		93.6%	93.4%	93.5%	93.0%	92.5%	92.0%	92.6%	92.6%	91.3%	92.2%	92.8%	91.1%	94.1%	93.1%
	一般競争入札	93.5%	93.4%	93.9%	93.0%	92.5%	92.0%	92.6%	92.6%	91.3%	92.2%	92.8%	91.1%	94.1%	93.1%
	うち総合評価	92.9%	92.5%	94.0%	-	92.1%	92.4%	-	-	-	-	-	-	93.5%	93.2%
	指名競争入札	99.4%	-	92.3%	-	-	91.6%	-	-	-	-	-	-	-	93.1%

※令和3年度落札率(年間)

		土木一式	建築一式	舗装	電気	管	とび・土工	鋼構造物	しゅんせつ	塗装	防水	電気通信	造園	その他	業種計
落札率		93.3%	93.4%	92.3%	92.6%	92.9%	90.9%	93.0%	93.4%	89.7%	92.3%	92.6%	90.8%	92.7%	92.4%
	一般競争入札	93.3%	93.4%	92.3%	92.6%	92.9%	91.0%	93.0%	93.4%	89.7%	92.3%	92.6%	90.8%	92.7%	92.4%
	うち総合評価	92.9%	95.4%	92.5%	94.3%	93.3%	92.1%	92.1%	-	91.0%	-	-	91.8%	95.0%	92.8%
	指名競争入札	91.5%	-	92.1%	-	-	89.1%	-	-	-	-	-	-	-	91.5%



令和4年度第2四半期までの競争入札・契約結果の状況(建設工事)

4 予定価格別

		250万以上	1,000万以上	2,000万以上	3,000万以上	4,000万以上	5,000万以上	6,000万以上	7,000万以上	8,000万以上	9,000万以上	1億以上	計
契約件数		76	147	106	73	70	36	61	15	11	18	44	657
	一般競争入札	72	136	88	73	70	36	61	15	11	18	44	624
	うち総合評価	1	48	37	27	34	15	29	10	7	13	34	255
	指名競争入札	4	11	18	0	0	0	0	0	0	0	0	33
予定価格 (単位:億円)		4.9	22.5	26.3	25.6	31.9	19.8	40.1	11.2	9.4	17.0	62.4	271.1
	一般競争入札	4.6	21.0	21.7	25.6	31.9	19.8	40.1	11.2	9.4	17.0	62.4	264.7
	うち総合評価	0.1	8.0	9.5	9.6	15.4	8.4	19.2	7.5	6.0	12.3	51.0	146.9
	指名競争入札	0.3	1.5	4.6	0.0	0.0	0.0	0.0	0.0	0.0	0.0	0.0	6.4
落札価格 (単位:億円)		4.5	21.0	24.5	23.8	29.8	18.3	37.6	10.5	8.9	15.7	57.8	252.4
	一般競争入札	4.3	19.6	20.2	23.8	29.8	18.3	37.6	10.5	8.9	15.7	57.8	246.4
	うち総合評価	0.1	7.5	8.8	8.9	14.3	7.8	17.9	7.0	5.8	11.3	47.1	136.5
	指名競争入札	0.3	1.4	4.3	0.0	0.0	0.0	0.0	0.0	0.0	0.0	0.0	6.0
落札率		92.4%	93.4%	92.9%	93.2%	93.4%	92.6%	93.6%	93.8%	95.1%	92.3%	92.7%	93.1%
	一般競争入札	92.3%	93.5%	92.7%	93.2%	93.4%	92.6%	93.6%	93.8%	95.1%	92.3%	92.7%	93.1%
	うち総合評価	99.5%	94.4%	92.3%	92.5%	92.8%	92.6%	93.3%	93.7%	95.7%	92.4%	92.6%	93.2%
	指名競争入札	93.3%	92.0%	93.7%	-	-	-	-	-	-	-	-	93.1%

※令和3年度落札率(年間)

		250万以上	1,000万以上	2,000万以上	3,000万以上	4,000万以上	5,000万以上	6,000万以上	7,000万以上	8,000万以上	9,000万以上	1億以上	計
落札率		91.1%	92.2%	92.2%	92.7%	92.8%	93.7%	93.9%	92.5%	92.4%	93.2%	93.0%	92.4%
	一般競争入札	91.1%	92.2%	92.3%	92.7%	92.8%	93.7%	93.9%	92.5%	92.4%	93.2%	93.0%	92.4%
	うち総合評価	98.2%	92.8%	91.8%	92.5%	92.4%	93.3%	93.7%	92.3%	92.8%	93.0%	92.8%	92.8%
	指名競争入札	91.4%	91.7%	91.4%	-	-	-	-	-	-	-	-	91.5%

