

財 政 状 況

1 令和3年度一般会計予算額及び決算額

(1) 歳入

(単位:円、%)

| 科 目 | 予 算 額 | 決 算 額 | | | 予 算 額 に対 する 決 算 額 の 増 減 (△) 額 |
|-------------------------|-----------------|-----------------|-----------------|-------|---------------------------------|
| | | 収 入 済 額 | 予 算 額 に対 する 割 合 | 構 成 比 | |
| 総 額 | 829,900,180,646 | 729,826,737,249 | 87.9 | 100.0 | △ 100,073,443,397 |
| 1 県 税 | 105,970,000,000 | 107,645,195,536 | 101.6 | 14.7 | 1,675,195,536 |
| 2 地 方 消 費 税 清 算 金 | 52,862,627,000 | 52,862,628,454 | 100.0 | 7.2 | 1,454 |
| 3 地 方 譲 与 税 | 19,739,773,000 | 19,996,501,008 | 101.3 | 2.7 | 256,728,008 |
| 4 地 方 特 例 交 付 金 | 683,067,000 | 683,067,000 | 100.0 | 0.1 | 0 |
| 5 地 方 交 付 税 | 204,601,483,000 | 204,951,639,000 | 100.2 | 28.1 | 350,156,000 |
| 6 交 通 安 全 対 策 特 別 交 付 金 | 471,584,000 | 472,410,000 | 100.2 | 0.1 | 826,000 |
| 7 分 担 金 及 び 負 担 金 | 2,345,860,000 | 2,029,925,984 | 86.5 | 0.3 | △ 315,934,016 |
| 8 使 用 料 及 び 手 数 料 | 9,546,603,000 | 9,557,083,509 | 100.1 | 1.3 | 10,480,509 |
| 9 国 庫 支 出 金 | 222,950,033,562 | 154,118,862,235 | 69.1 | 21.1 | △ 68,831,171,327 |
| 10 財 産 収 入 | 908,431,000 | 993,451,484 | 109.4 | 0.1 | 85,020,484 |
| 11 寄 附 金 | 247,136,000 | 314,587,319 | 127.3 | 0.0 | 67,451,319 |
| 12 繰 入 金 | 24,936,603,000 | 24,063,830,155 | 96.5 | 3.3 | △ 872,772,845 |
| 13 繰 越 金 | 17,250,163,884 | 17,250,164,076 | 100.0 | 2.4 | 192 |
| 14 諸 収 入 | 55,831,700,200 | 49,164,875,489 | 88.1 | 6.7 | △ 6,666,824,711 |
| 15 県 債 | 111,555,116,000 | 85,722,516,000 | 76.8 | 11.7 | △ 25,832,600,000 |

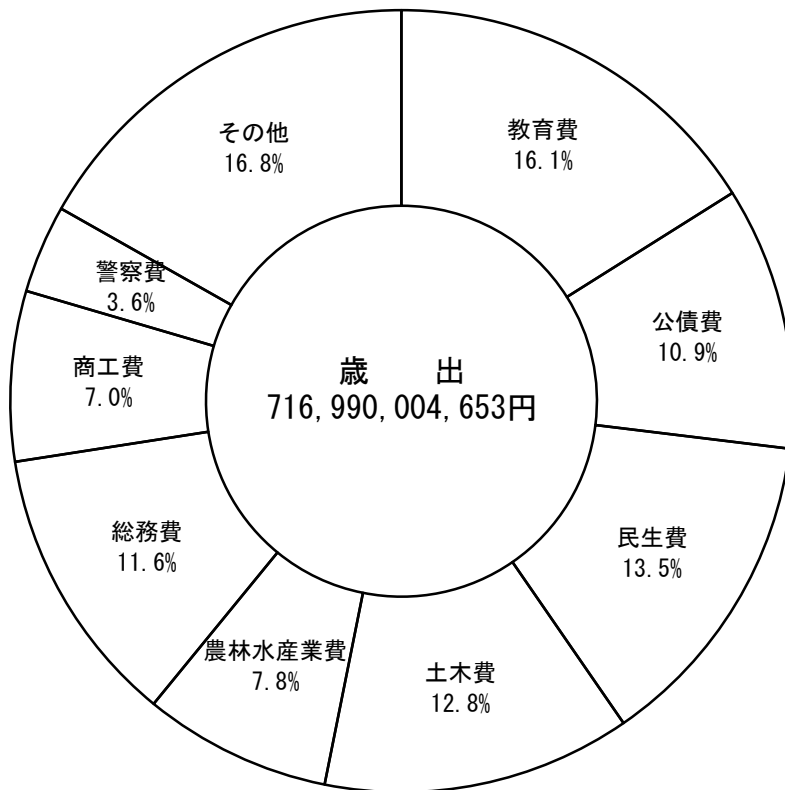
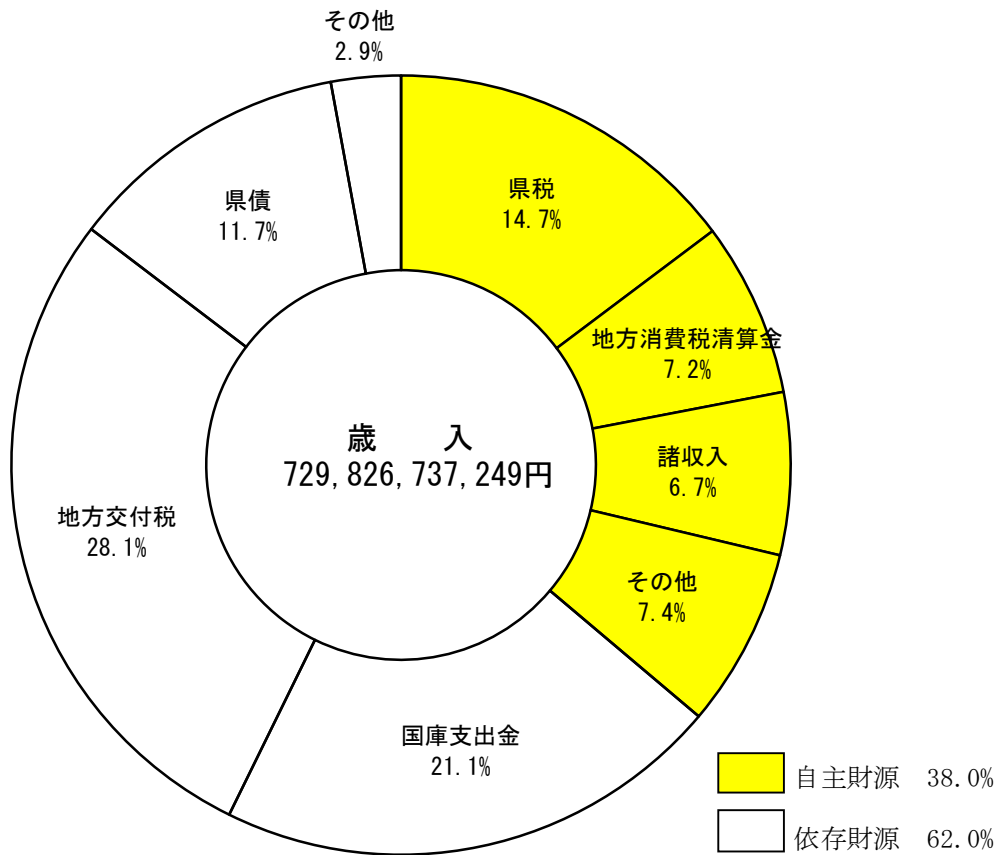
(2) 歳出

(単位:円、%)

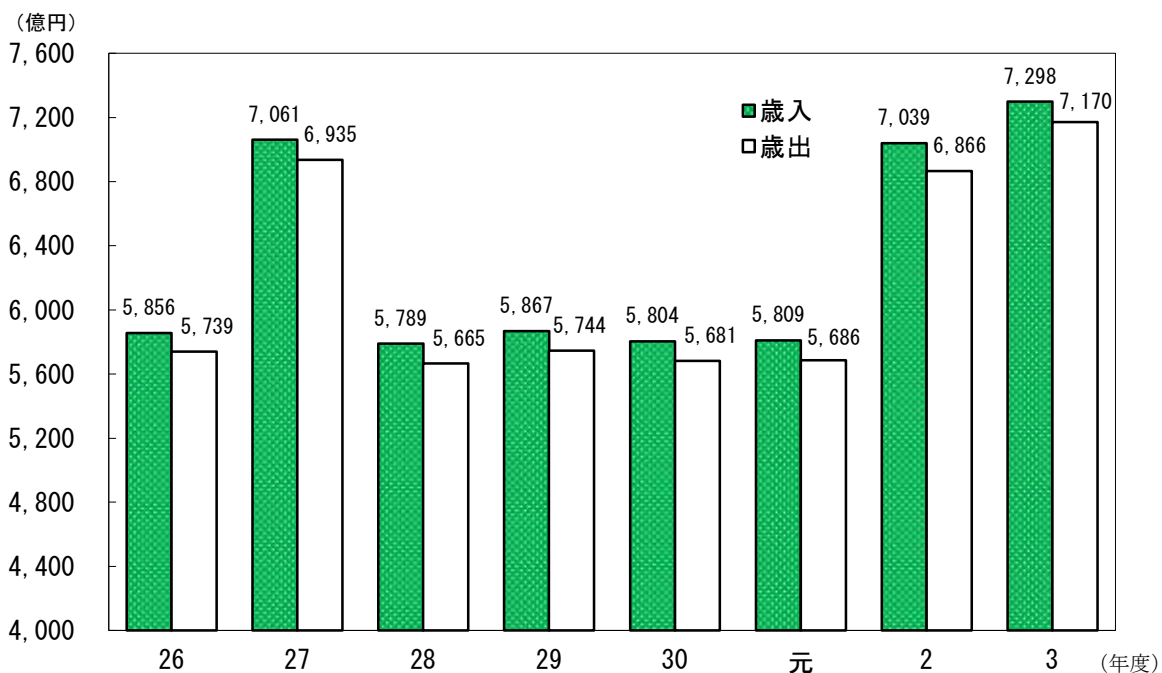
| 科 目 | 予 算 額 | 決 算 額 | | | 予 算 額 に対 する 決 算 額 の 増 減 (△) 額 |
|---------------|-----------------|-----------------|-----------------|-------|---------------------------------|
| | | 支 出 済 額 | 予 算 額 に対 する 割 合 | 構 成 比 | |
| 総 額 | 829,900,180,646 | 716,990,004,653 | 86.4 | 100.0 | △ 112,910,175,993 |
| 1 議 会 費 | 1,200,166,000 | 1,133,042,708 | 94.4 | 0.2 | △ 67,123,292 |
| 2 総 務 費 | 86,261,708,770 | 83,159,388,992 | 96.4 | 11.6 | △ 3,102,319,778 |
| 3 民 生 費 | 101,232,534,000 | 96,471,316,909 | 95.3 | 13.5 | △ 4,761,217,091 |
| 4 衛 生 費 | 72,994,230,800 | 60,003,559,869 | 82.2 | 8.4 | △ 12,990,670,931 |
| 5 労 働 費 | 1,555,650,000 | 1,457,132,879 | 93.7 | 0.2 | △ 98,517,121 |
| 6 農 林 水 産 業 費 | 81,564,816,272 | 55,678,031,938 | 68.3 | 7.8 | △ 25,886,784,334 |
| 7 商 工 費 | 69,187,955,207 | 50,420,675,781 | 72.9 | 7.0 | △ 18,767,279,426 |
| 8 土 木 費 | 130,861,197,359 | 91,478,327,223 | 69.9 | 12.8 | △ 39,382,870,136 |
| 9 警 察 費 | 26,544,129,000 | 26,151,272,985 | 98.5 | 3.6 | △ 392,856,015 |
| 10 教 育 費 | 118,313,415,000 | 115,121,855,729 | 97.3 | 16.1 | △ 3,191,559,271 |
| 11 災 害 復 旧 費 | 11,383,919,945 | 7,162,199,021 | 62.9 | 1.0 | △ 4,221,720,924 |
| 12 公 債 費 | 78,021,333,000 | 78,021,329,290 | 100.0 | 10.9 | △ 3,710 |
| 13 諸 支 出 金 | 50,747,578,919 | 50,731,871,329 | 100.0 | 7.1 | △ 15,707,590 |
| 14 予 備 費 | 31,546,374 | 0 | — | — | △ 31,546,374 |

(注)構成比については、四捨五入の関係で内訳と合計が一致しないことがある。

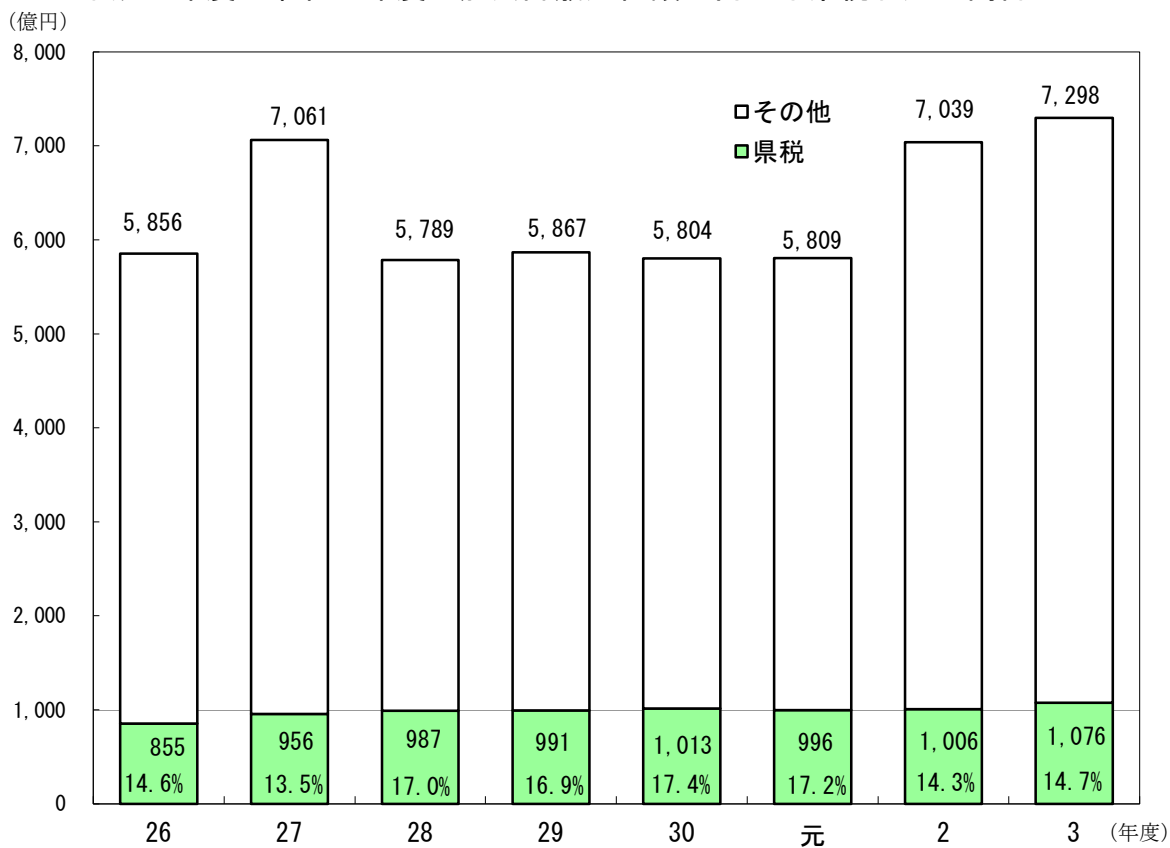
2 令和3年度一般会計決算額の構成図



3 平成26年度～令和3年度一般会計歳入歳出決算比較図



4 平成26年度～令和3年度一般会計歳入総額に占める県税収入の割合



5 平成29年度～令和3年度一般会計歳入歳出決算額の推移

(1) 歳入

| 科 目 | 29 年 度 | | | 30 年 度 | | |
|-------------------------|-----------------|-------|------------|-----------------|-------|------------|
| | 決 算 額 | 構 成 比 | 前 年 度 比 | 決 算 額 | 構 成 比 | 前 年 度 比 |
| 総 額 | 586,708,545,170 | 100.0 | 101.3 | 580,407,336,183 | 100.0 | 98.9 |
| 1 県 税 | 99,080,519,347 | 16.9 | 100.3 | 101,256,578,010 | 17.4 | 102.2 |
| 2 地 方 消 費 税 清 算 金 | 41,308,328,765 | 7.0 | 105.6 | 42,773,857,021 | 7.4 | 103.5 |
| 3 地 方 譲 与 税 | 18,010,514,000 | 3.1 | 102.8 | 20,019,509,000 | 3.4 | 111.2 |
| 4 地 方 特 例 交 付 金 | 389,730,000 | 0.1 | 110.2 | 463,697,000 | 0.1 | 119.0 |
| 5 地 方 交 付 税 | 185,064,676,000 | 31.5 | 99.1 | 180,711,204,000 | 31.1 | 97.6 |
| 6 交 通 安 全 対 策 特 別 交 付 金 | 528,266,000 | 0.1 | 97.0 | 487,115,000 | 0.1 | 92.2 |
| 7 分 担 金 及 び 負 担 金 | 2,414,415,164 | 0.4 | 101.4 | 2,946,728,837 | 0.5 | 122.0 |
| 8 使 用 料 及 び 手 数 料 | 9,996,698,896 | 1.7 | 96.6 | 9,912,796,387 | 1.7 | 99.2 |
| 9 国 庫 支 出 金 | 90,834,595,225 | 15.5 | 114.0 | 83,549,095,073 | 14.4 | 92.0 |
| 10 財 産 収 入 金 | 1,124,146,108 | 0.2 | 50.4 | 1,244,627,816 | 0.2 | 110.7 |
| 11 寄 附 金 | 217,099,794 | 0.0 | 65.6 | 157,820,360 | 0.0 | 72.7 |
| 12 繰 入 金 | 22,446,004,123 | 3.8 | 90.7 | 22,301,156,854 | 3.8 | 99.4 |
| 13 繰 越 金 | 12,402,503,265 | 2.1 | 98.4 | 12,280,417,442 | 2.1 | 99.0 |
| 14 諸 収 入 | 39,170,938,483 | 6.7 | 93.4 | 37,587,833,383 | 6.5 | 96.0 |
| 15 県 債 | 63,720,110,000 | 10.9 | 103.3 | 64,714,900,000 | 11.1 | 101.6 |

(2) 歳出

| 科 目 | 29 年 度 | | | 30 年 度 | | |
|---------------|-----------------|-------|------------|-----------------|-------|------------|
| | 決 算 額 | 構 成 比 | 前 年 度 比 | 決 算 額 | 構 成 比 | 前 年 度 比 |
| 総 額 | 574,428,127,728 | 100.0 | 101.4 | 568,088,098,045 | 100.0 | 98.9 |
| 1 議 会 費 | 1,080,376,463 | 0.2 | 96.2 | 1,091,383,077 | 0.2 | 101.0 |
| 2 総 務 費 | 41,430,852,876 | 7.2 | 97.3 | 43,631,371,414 | 7.7 | 105.3 |
| 3 民 生 費 | 85,932,856,992 | 15.0 | 100.0 | 83,765,156,155 | 14.7 | 97.5 |
| 4 衛 生 費 | 18,994,620,564 | 3.3 | 103.3 | 20,220,521,111 | 3.6 | 106.5 |
| 5 労 働 費 | 1,413,240,991 | 0.2 | 77.9 | 1,222,424,760 | 0.2 | 86.5 |
| 6 農 林 水 産 業 費 | 59,744,899,487 | 10.4 | 118.0 | 54,903,500,117 | 9.7 | 91.9 |
| 7 商 工 費 | 28,272,648,548 | 4.9 | 87.3 | 32,300,054,969 | 5.7 | 114.2 |
| 8 土 木 費 | 67,207,480,214 | 11.7 | 102.1 | 64,504,649,838 | 11.4 | 96.0 |
| 9 警 察 費 | 27,814,222,795 | 4.8 | 105.9 | 26,166,433,894 | 4.6 | 94.1 |
| 10 教 育 費 | 111,841,391,448 | 19.5 | 100.4 | 111,287,807,347 | 19.6 | 99.5 |
| 11 災 害 復 旧 費 | 7,381,867,981 | 1.3 | 165.6 | 5,776,528,766 | 1.0 | 78.3 |
| 12 公 債 費 | 83,815,970,262 | 14.6 | 95.8 | 82,291,939,084 | 14.5 | 98.2 |
| 13 諸 支 出 金 | 39,497,699,107 | 6.9 | 103.1 | 40,926,327,513 | 7.2 | 103.6 |
| 14 予 備 費 | 0 | — | — | 0 | — | — |

(注)構成比については、四捨五入の関係で内訳と合計が一致しないことがある。

(単位:円、%)

| 令和元年度 | | | 2年度 | | | 3年度 | | |
|-----------------|-------|-------|-----------------|-------|-------|-----------------|-------|-------|
| 決算額 | 構成比 | 前年度比 | 決算額 | 構成比 | 前年度比 | 決算額 | 構成比 | 前年度比 |
| 580,915,389,574 | 100.0 | 100.1 | 703,899,649,486 | 100.0 | 121.2 | 729,826,737,249 | 100.0 | 103.7 |
| 99,638,651,312 | 17.2 | 98.4 | 100,610,222,709 | 14.3 | 101.0 | 107,645,195,536 | 14.7 | 107.0 |
| 39,926,962,769 | 6.9 | 93.3 | 48,674,477,776 | 6.9 | 121.9 | 52,862,628,454 | 7.2 | 108.6 |
| 19,545,572,827 | 3.4 | 97.6 | 18,136,510,008 | 2.6 | 92.8 | 19,996,501,008 | 2.7 | 110.3 |
| 1,449,582,000 | 0.2 | 312.6 | 714,221,000 | 0.1 | 49.3 | 683,067,000 | 0.1 | 95.6 |
| 180,938,672,000 | 31.1 | 100.1 | 186,820,795,000 | 26.5 | 103.3 | 204,951,639,000 | 28.1 | 109.7 |
| 460,780,000 | 0.1 | 94.6 | 500,084,000 | 0.1 | 108.5 | 472,410,000 | 0.1 | 94.5 |
| 2,460,510,984 | 0.4 | 83.5 | 5,006,168,121 | 0.7 | 203.5 | 2,029,925,984 | 0.3 | 40.5 |
| 9,884,629,900 | 1.7 | 99.7 | 9,636,615,307 | 1.4 | 97.5 | 9,557,083,509 | 1.3 | 99.2 |
| 88,651,207,673 | 15.3 | 106.1 | 150,109,443,468 | 21.3 | 169.3 | 154,118,862,235 | 21.1 | 102.7 |
| 1,253,368,549 | 0.2 | 100.7 | 1,106,905,968 | 0.2 | 88.3 | 993,451,484 | 0.1 | 89.8 |
| 262,202,974 | 0.0 | 166.1 | 421,595,568 | 0.1 | 160.8 | 314,587,319 | 0.0 | 74.6 |
| 21,709,098,013 | 3.7 | 97.3 | 28,186,324,669 | 4.0 | 129.8 | 24,063,830,155 | 3.3 | 85.4 |
| 12,319,238,138 | 2.1 | 100.3 | 12,330,351,454 | 1.8 | 100.1 | 17,250,164,076 | 2.4 | 139.9 |
| 33,643,374,435 | 5.8 | 89.5 | 61,749,625,438 | 8.8 | 183.5 | 49,164,875,489 | 6.7 | 79.6 |
| 68,771,538,000 | 11.8 | 106.3 | 79,896,309,000 | 11.4 | 116.2 | 85,722,516,000 | 11.7 | 107.3 |

(単位:円、%)

| 令和元年度 | | | 2年度 | | | 3年度 | | |
|-----------------|-------|-------|-----------------|-------|-------|-----------------|-------|-------|
| 決算額 | 構成比 | 前年度比 | 決算額 | 構成比 | 前年度比 | 決算額 | 構成比 | 前年度比 |
| 568,585,038,120 | 100.0 | 100.1 | 686,649,485,410 | 100.0 | 120.8 | 716,990,004,653 | 100.0 | 104.4 |
| 1,106,642,835 | 0.2 | 101.4 | 1,084,197,408 | 0.2 | 98.0 | 1,133,042,708 | 0.2 | 104.5 |
| 46,754,182,966 | 8.2 | 107.2 | 64,658,883,614 | 9.4 | 138.3 | 83,159,388,992 | 11.6 | 128.6 |
| 86,700,819,722 | 15.2 | 103.5 | 100,832,867,286 | 14.7 | 116.3 | 96,471,316,909 | 13.5 | 95.7 |
| 18,302,469,077 | 3.2 | 90.5 | 43,357,386,613 | 6.3 | 236.9 | 60,003,559,869 | 8.4 | 138.4 |
| 1,210,214,134 | 0.2 | 99.0 | 1,531,334,443 | 0.2 | 126.5 | 1,457,132,879 | 0.2 | 95.2 |
| 53,654,722,901 | 9.4 | 97.7 | 59,451,097,080 | 8.7 | 110.8 | 55,678,031,938 | 7.8 | 93.7 |
| 25,032,966,809 | 4.4 | 77.5 | 56,142,964,340 | 8.2 | 224.3 | 50,420,675,781 | 7.0 | 89.8 |
| 71,706,929,465 | 12.6 | 111.2 | 86,911,130,811 | 12.7 | 121.2 | 91,478,327,223 | 12.8 | 105.3 |
| 26,295,249,783 | 4.6 | 100.5 | 26,222,882,283 | 3.8 | 99.7 | 26,151,272,985 | 3.6 | 99.7 |
| 111,778,902,954 | 19.7 | 100.4 | 114,022,801,707 | 16.6 | 102.0 | 115,121,855,729 | 16.1 | 101.0 |
| 8,481,939,707 | 1.5 | 146.8 | 6,378,539,127 | 0.9 | 75.2 | 7,162,199,021 | 1.0 | 112.3 |
| 80,232,422,317 | 14.1 | 97.5 | 79,678,440,384 | 11.6 | 99.3 | 78,021,329,290 | 10.9 | 97.9 |
| 37,327,575,450 | 6.6 | 91.2 | 46,376,960,314 | 6.8 | 124.2 | 50,731,871,329 | 7.1 | 109.4 |
| 0 | — | — | 0 | — | — | 0 | — | — |

6 県税予算対県税収入の状況

(単位：円、%)

| 税 目 | 区 分 | 最終予算額 (A) | 収 入 額 (B) | 増 減 | | |
|---------------|-------------------|-----------------|-----------------|----------------|--------------|--------|
| | | | | (B)-(A) | (B)/(A) | |
| 県 | 現 | 105,484,380,000 | 107,122,751,281 | 1,638,371,281 | 101.55 | |
| | 繰 | 485,620,000 | 522,444,255 | 36,824,255 | 107.58 | |
| | 計 | 105,970,000,000 | 107,645,195,536 | 1,675,195,536 | 101.58 | |
| 個 人 県 民 税 | 現 | 30,663,336,000 | 30,737,934,437 | 74,598,437 | 100.24 | |
| | 繰 | 232,441,000 | 268,053,310 | 35,612,310 | 115.32 | |
| | 計 | 30,895,777,000 | 31,005,987,747 | 110,210,747 | 100.36 | |
| | 均 等 割 ・ 所 得 割 | 現 | 29,142,074,000 | 29,223,371,017 | 81,297,017 | 100.28 |
| | | 繰 | 232,441,000 | 268,053,310 | 35,612,310 | 115.32 |
| | | 計 | 29,374,515,000 | 29,491,424,327 | 116,909,327 | 100.40 |
| | 配 当 割 株式等譲渡所得割 | 現 | 752,879,000 | 737,407,286 | △ 15,471,714 | 97.94 |
| 繰 | | 768,383,000 | 777,156,134 | 8,773,134 | 101.14 | |
| 法 人 県 民 税 | 現 | 2,468,148,000 | 2,487,857,813 | 19,709,813 | 100.80 | |
| | 繰 | 16,208,000 | 16,483,914 | 275,914 | 101.70 | |
| | 計 | 2,484,356,000 | 2,504,341,727 | 19,985,727 | 100.80 | |
| 利 子 割 県 民 税 | 現 | 92,437,000 | 87,308,933 | △ 5,128,067 | 94.45 | |
| 個 人 事 業 税 | 現 | 1,230,139,000 | 1,237,382,532 | 7,243,532 | 100.59 | |
| | 繰 | 4,478,000 | 4,638,385 | 160,385 | 103.58 | |
| | 計 | 1,234,617,000 | 1,242,020,917 | 7,403,917 | 100.60 | |
| 法 人 事 業 税 | 現 | 22,877,059,000 | 23,860,144,092 | 983,085,092 | 104.30 | |
| | 繰 | 62,844,000 | 64,456,942 | 1,612,942 | 102.57 | |
| | 計 | 22,939,903,000 | 23,924,601,034 | 984,698,034 | 104.29 | |
| 地方消費税(譲渡割) | 現 | 20,682,063,000 | 21,057,535,309 | 375,472,309 | 101.82 | |
| 地方消費税(貨物割) | 現 | 433,564,000 | 499,581,647 | 66,017,647 | 115.23 | |
| 不 動 産 取 得 税 | 現 | 2,233,122,000 | 2,262,069,224 | 28,947,224 | 101.30 | |
| | 繰 | 25,853,000 | 25,580,938 | △ 272,062 | 98.95 | |
| | 計 | 2,258,975,000 | 2,287,650,162 | 28,675,162 | 101.27 | |
| 県 た ば こ 税 | 現 | 1,254,701,000 | 1,295,048,071 | 40,347,071 | 103.22 | |
| | 繰 | 0 | 0 | 0 | — | |
| | 計 | 1,254,701,000 | 1,295,048,071 | 40,347,071 | 103.22 | |
| ゴ ル フ 場 利 用 税 | 現 | 374,477,000 | 385,506,000 | 11,029,000 | 102.95 | |
| | 繰 | 0 | 0 | 0 | — | |
| | 計 | 374,477,000 | 385,506,000 | 11,029,000 | 102.95 | |
| 自 動 車 税 | 現 | 13,955,022,000 | 13,934,759,394 | △ 20,262,606 | 99.85 | |
| | 繰 | 10,848,000 | 10,298,574 | △ 549,426 | 94.94 | |
| | 計 | 13,965,870,000 | 13,945,057,968 | △ 20,812,032 | 99.85 | |
| | 環 境 性 能 割 | 現 | 665,027,000 | 632,733,200 | △ 32,293,800 | 95.14 |
| | | 繰 | 0 | 0 | 0 | — |
| | | 計 | 665,027,000 | 632,733,200 | △ 32,293,800 | 95.14 |
| | 種 別 割 | 現 | 13,289,995,000 | 13,302,026,194 | 12,031,194 | 100.09 |
| 繰 | | 10,848,000 | 10,298,574 | △ 549,426 | 94.94 | |
| 計 | | 13,300,843,000 | 13,312,324,768 | 11,481,768 | 100.09 | |
| 鉦 区 税 | 現 | 7,207,000 | 7,190,900 | △ 16,100 | 99.78 | |
| | 繰 | 16,000 | 0 | △ 16,000 | 0.00 | |
| | 計 | 7,223,000 | 7,190,900 | △ 32,100 | 99.56 | |
| 軽 油 引 取 税 | 現 | 8,910,148,000 | 8,959,770,074 | 49,622,074 | 100.56 | |
| | 繰 | 132,932,000 | 132,932,192 | 192 | 100.00 | |
| | 計 | 9,043,080,000 | 9,092,702,266 | 49,622,266 | 100.55 | |
| 狩 猟 税 | 現 | 21,430,000 | 21,719,100 | 289,100 | 101.35 | |
| 産 業 廃 棄 物 税 | 現 | 281,527,000 | 288,943,755 | 7,416,755 | 102.63 | |
| | 繰 | 0 | 0 | 0 | — | |
| | 計 | 281,527,000 | 288,943,755 | 7,416,755 | 102.63 | |
| 旧 法 に よ る 税 | 現 | 0 | 0 | 0 | — | |
| | 繰 | 0 | 0 | 0 | — | |
| | 計 | 0 | 0 | 0 | — | |

7 令和3年度県税歳入予算額補正状況

(単位：千円)

| 税目 | 区分 | 当初予算額 | 補正予算額 | | | | 最終予算額 | |
|------------|----------|-------------------|-------------------|----------|----------|-------------------|----------|--------------------|
| | | | 3年9月 | 3年11月 | 4年2月 | 4年3月 専決※ | | |
| 県 | 税 | 95,480,000 | 10,490,000 | 0 | 0 | 10,490,000 | 0 | 105,970,000 |
| 個人県民税 | | 27,437,153 | 3,458,624 | 0 | 0 | 3,458,624 | 0 | 30,895,777 |
| 均等割・所得割 | | 26,587,358 | 2,787,157 | 0 | 0 | 2,787,157 | 0 | 29,374,515 |
| 配当割 | | 365,557 | 387,322 | 0 | 0 | 387,322 | 0 | 752,879 |
| 株式等譲渡所得割 | | 484,238 | 284,145 | 0 | 0 | 284,145 | 0 | 768,383 |
| 法人県民税 | | 1,961,451 | 522,905 | 0 | 0 | 522,905 | 0 | 2,484,356 |
| 利子割県民税 | | 97,734 | △ 5,297 | 0 | 0 | △ 5,297 | 0 | 92,437 |
| 個人事業税 | | 951,522 | 283,095 | 0 | 0 | 283,095 | 0 | 1,234,617 |
| 法人事業税 | | 16,717,227 | 6,222,676 | 0 | 0 | 6,222,676 | 0 | 22,939,903 |
| 地方消費税（譲渡割） | | 21,433,392 | △ 751,329 | 0 | 0 | △ 751,329 | 0 | 20,682,063 |
| 地方消費税（貨物割） | | 325,686 | 107,878 | 0 | 0 | 107,878 | 0 | 433,564 |
| 不動産取得税 | | 2,137,275 | 121,700 | 0 | 0 | 121,700 | 0 | 2,258,975 |
| 県たばこ税 | | 1,313,627 | △ 58,926 | 0 | 0 | △ 58,926 | 0 | 1,254,701 |
| ゴルフ場利用税 | | 370,701 | 3,776 | 0 | 0 | 3,776 | 0 | 374,477 |
| 自動車税 | | 13,972,674 | △ 6,804 | 0 | 0 | △ 6,804 | 0 | 13,965,870 |
| 環境性能割 | | 756,019 | △ 90,992 | 0 | 0 | △ 90,992 | 0 | 665,027 |
| 種別割 | | 13,216,655 | 84,188 | 0 | 0 | 84,188 | 0 | 13,300,843 |
| 鉦区税 | | 7,280 | △ 57 | 0 | 0 | △ 57 | 0 | 7,223 |
| 軽油引取税 | | 8,507,109 | 535,971 | 0 | 0 | 535,971 | 0 | 9,043,080 |
| 狩猟税 | | 21,591 | △ 161 | 0 | 0 | △ 161 | 0 | 21,430 |
| 産業廃棄物税 | | 225,578 | 55,949 | 0 | 0 | 55,949 | 0 | 281,527 |
| 旧法による税 | | 0 | 0 | 0 | 0 | 0 | 0 | 0 |

8 令和元年度～令和3年度基準財政収入額と県税・地方譲与税決算額との比較

| 税目 | 区分 | 令和元年度 | | | | 基準財政収入額 ⑦ | |
|----------------|------------|--------------------|----------------------|--------------------|--------------------|--------------|--------------------|
| | | 基準財政収入額 ⑦ | 標準税収入額 ⑦×10/7.5=⑧ | 決算額 ⑨ | ⑨-⑧ | | ⑨/⑧ |
| 合計 | | 100,168,832 | 128,121,948 | 121,333,256 | △ 6,788,692 | 94.7 | 102,354,723 |
| 県民税 | 均等割 | 556,667 | 742,223 | 755,641 | 13,418 | 101.8 | 562,009 |
| | 個人分 | | | | | | |
| | 法人分 | 852,023 | 1,136,031 | 1,174,362 | 38,331 | 103.4 | 852,968 |
| | 小計 | 1,408,690 | 1,878,253 | 1,930,003 | 51,750 | 102.8 | 1,414,977 |
| | 所得割 | 24,204,021 | 32,272,028 | 27,777,114 | △ 4,494,914 | 86.1 | 24,501,685 |
| | 法人税割 | 1,368,027 | 1,824,036 | 1,837,619 | 13,583 | 100.7 | 777,144 |
| | 利子割 | 74,358 | 99,144 | 42,288 | △ 56,856 | 42.7 | 71,703 |
| | 配当割 | 123,709 | 164,945 | 194,965 | 30,020 | 118.2 | 142,854 |
| | 株式等譲渡所得割 | 74,449 | 99,265 | 122,423 | 23,158 | 123.3 | 84,729 |
| | 計 | 27,253,254 | 36,337,671 | 31,904,412 | △ 4,433,259 | 87.8 | 26,993,092 |
| 事業税 | 個人分 | 829,982 | 1,106,643 | 1,108,620 | 1,977 | 100.2 | 835,618 |
| | 法人分 | 15,838,411 | 21,117,881 | 20,483,354 | △ 634,527 | 97.0 | 14,029,356 |
| | 計 | 16,668,393 | 22,224,524 | 21,591,974 | △ 632,550 | 97.2 | 14,864,974 |
| 地方消費税 | 譲渡割 | 13,266,017 | 17,688,023 | - | - | - | 16,374,207 |
| | 貨物割 | 5,970,834 | 7,961,112 | - | - | - | 6,278,218 |
| | 計 | 19,236,851 | 25,649,135 | 20,574,202 | △ 5,074,933 | 80.2 | 22,652,425 |
| 不動産取得税 | 1,494,225 | 1,992,300 | 2,389,807 | 397,507 | 120.0 | 1,531,142 | |
| 県たばこ税 | 952,686 | 1,270,248 | 1,253,937 | △ 16,311 | 98.7 | 965,365 | |
| ゴルフ場利用税 | 95,368 | 127,157 | 118,158 | △ 8,999 | 92.9 | 91,226 | |
| 自動車税 | 10,414,079 | 13,885,439 | 13,219,898 | △ 665,541 | 95.2 | - | |
| 自動車税種別割 | 97,760 | 130,347 | 98,624 | △ 31,723 | 75.7 | 10,493,366 | |
| 自動車税環境性能割 | 113,084 | 150,779 | 174,966 | 24,187 | 116.0 | 272,963 | |
| 鉦区税 | 5,522 | 7,363 | 7,643 | 280 | 103.8 | 5,464 | |
| 自動車取得税 | 149,476 | 199,301 | 265,375 | 66,074 | 133.2 | - | |
| 軽油引取税 | 6,957,964 | 9,277,285 | 9,115,739 | △ 161,546 | 98.3 | 7,034,908 | |
| 特別法人事業譲与税 | - | - | - | - | - | - | 14,011,228 |
| 地方揮発油譲与税 | 2,243,755 | 2,243,755 | 2,102,677 | △ 141,078 | 93.7 | 2,180,476 | |
| 石油ガス譲与税 | 100,280 | 100,280 | 97,416 | △ 2,864 | 97.1 | 89,038 | |
| 自動車重量譲与税 | 68,483 | 68,483 | 71,505 | 3,022 | 104.4 | 86,450 | |
| 航空機燃料譲与税 | 40,697 | 40,697 | 7,788 | △ 32,909 | 19.1 | 8,388 | |
| 森林環境譲与税 | 115,343 | 115,343 | 115,343 | 0 | 100.0 | 173,015 | |
| 地方法人特別譲与税 | 13,199,252 | 13,199,252 | 17,150,844 | 3,951,592 | 129.9 | - | |
| 交通安全対策特別交付金 | 541,672 | 541,672 | 460,780 | △ 80,892 | 85.1 | 511,466 | |
| 東日本大震災に係る特例加算額 | 6,962 | 9,283 | 0 | △ 9,283 | 0.0 | 7,997 | |
| 地方特例交付金 | 459,126 | 612,168 | 612,168 | 0 | 100.0 | 535,666 | |
| 低工法等による控除額 | △ 45,400 | △ 60,533 | 0 | 60,533 | 0 | △ 153,926 | |

※決算額のうち、以下の額を計上した。

- ① 税については現年課税分
- ② 県民税均等割、県民税法人税割は超過課税を除いた額
- ③ 県民税配当割、県民税株式等譲渡割、利子割県民税、法人事業税、ゴルフ場利用税、自動車税環境性能割、自動車取得税は市町村交付金を除いた額
- ④ 地方消費税は、清算金収入額を加算し、清算金支出額及び市町村交付金を除いた額

(単位:千円、%)

| 令和2年度 | | | | 令和3年度 | | | | |
|--------------------------|--------------------|---------------------|-------------|-------------------|--------------------------|--------------------|------------------|--------------|
| 標準税 収入額 ⑦×10/7.5=⑧ | 決算額 ⑨ | ⑨-⑧ | ⑨/⑧ | 基準財政 収入額 ⑦ | 標準税 収入額 ⑦×10/7.5=⑧ | 決算額 ⑨ | ⑨-⑧ | ⑨/⑧ |
| 135,456,686 | 120,938,034 | △ 14,518,652 | 89.3 | 90,242,568 | 119,306,743 | 129,245,381 | 9,938,638 | 108.3 |
| 749,345 | 760,570 | 11,225 | 101.5 | 561,864 | 749,152 | 760,876 | 11,724 | 101.6 |
| 1,137,291 | 1,173,670 | 36,379 | 103.2 | 853,298 | 1,137,731 | 1,184,739 | 47,008 | 104.1 |
| 1,886,636 | 1,934,240 | 47,604 | 102.5 | 1,415,162 | 1,886,883 | 1,945,615 | 58,732 | 103.1 |
| 32,668,913 | 28,224,486 | △ 4,444,427 | 86.4 | 23,541,921 | 31,389,228 | 28,213,719 | △ 3,175,509 | 89.9 |
| 1,036,192 | 1,152,472 | 116,280 | 111.2 | 311,422 | 415,229 | 702,125 | 286,896 | 169.1 |
| 95,604 | 51,212 | △ 44,392 | 53.6 | 41,541 | 55,388 | 25,075 | △ 30,313 | 45.3 |
| 190,472 | 172,458 | △ 18,014 | 90.5 | 133,619 | 178,159 | 291,119 | 112,960 | 163.4 |
| 112,972 | 171,523 | 58,551 | 151.8 | 121,449 | 161,932 | 320,565 | 158,633 | 198.0 |
| 35,990,789 | 31,706,391 | △ 4,284,398 | 88.1 | 25,565,114 | 34,086,819 | 31,498,218 | △ 2,588,601 | 92.4 |
| 1,114,157 | 1,177,016 | 62,859 | 105.6 | 716,372 | 955,163 | 1,237,383 | 282,220 | 129.5 |
| 18,705,808 | 18,473,694 | △ 232,114 | 98.8 | 9,954,367 | 13,272,489 | 22,092,178 | 8,819,689 | 166.5 |
| 19,819,965 | 19,650,710 | △ 169,255 | 99.1 | 10,670,739 | 14,227,652 | 23,329,561 | 9,101,909 | 164.0 |
| 21,832,276 | - | - | - | 17,148,275 | 22,864,367 | - | - | - |
| 8,370,957 | - | - | - | 5,127,992 | 6,837,323 | - | - | - |
| 30,203,233 | 24,366,495 | △ 5,836,738 | 80.7 | 22,276,267 | 29,701,689 | 26,988,728 | △ 2,712,961 | 90.9 |
| 2,041,523 | 2,183,975 | 142,452 | 107.0 | 1,554,137 | 2,072,183 | 2,262,069 | 189,886 | 109.2 |
| 1,287,153 | 1,208,423 | △ 78,730 | 93.9 | 968,974 | 1,291,965 | 1,295,048 | 3,083 | 100.2 |
| 121,635 | 100,096 | △ 21,539 | 82.3 | 85,522 | 114,029 | 117,595 | 3,566 | 103.1 |
| - | - | - | - | - | - | - | - | - |
| 13,991,155 | 13,303,187 | △ 687,968 | 95.1 | 10,439,061 | 13,918,748 | 13,302,026 | △ 616,722 | 95.6 |
| 363,951 | 352,220 | △ 11,731 | 96.8 | 265,592 | 354,123 | 333,196 | △ 20,927 | 94.1 |
| 7,285 | 7,279 | △ 6 | 99.9 | 5,409 | 7,212 | 7,191 | △ 21 | 99.7 |
| - | - | - | - | - | - | - | - | - |
| 9,379,877 | 8,708,443 | △ 671,434 | 92.8 | 6,763,655 | 9,018,207 | 8,959,771 | △ 58,436 | 99.4 |
| 18,681,637 | 15,712,870 | △ 2,968,767 | 84.1 | 8,400,814 | 11,201,085 | 17,406,318 | 6,205,233 | 155.4 |
| 2,180,476 | 2,051,142 | △ 129,334 | 94.1 | 2,081,909 | 2,081,909 | 2,115,352 | 33,443 | 101.6 |
| 89,038 | 70,512 | △ 18,526 | 79.2 | 62,967 | 62,967 | 70,510 | 7,543 | 112.0 |
| 86,450 | 87,412 | 962 | 101.1 | 85,926 | 85,926 | 89,070 | 3,144 | 103.7 |
| 8,388 | 41,558 | 33,170 | 495.4 | 152,518 | 152,518 | 142,215 | △ 10,303 | 93.2 |
| 173,015 | 173,016 | 1 | 100.0 | 173,142 | 173,142 | 173,036 | △ 106 | 99.9 |
| - | - | - | - | - | - | - | - | - |
| 511,466 | 500,084 | △ 11,382 | 97.8 | 493,583 | 493,583 | 472,410 | △ 21,173 | 95.7 |
| 10,663 | 0 | △ 10,663 | 0.0 | 10,574 | 14,099 | 0 | △ 14,099 | 0.0 |
| 714,221 | 714,221 | △ 0 | 100.0 | 512,301 | 683,068 | 683,067 | △ 1 | 100.0 |
| △ 205,235 | 0 | 205,235 | 0 | △ 325,636 | △ 434,181 | 0 | 434,181 | 0 |

9 市町村交付金の状況

| 区 分 | 個人県民税徴収取扱費交付金 | | 自動車取得税交付金 | |
|------------|----------------------|----------------------|----------------|---------------|
| | 令和3年度実績 | 令和2年度実績 | 令和3年度実績 | 令和2年度実績 |
| 県 計 | 1,584,804,842 | 1,579,607,792 | 326,919 | 92,366 |
| 宮 崎 市 | 599,522,215 | 600,105,779 | 72,686 | 0 |
| 国 富 町 | 26,727,808 | 27,031,822 | 5,570 | 0 |
| 綾 町 | 9,747,343 | 9,993,849 | 1,917 | 0 |
| 日 南 市 | 72,969,970 | 73,813,655 | 0 | 92,366 |
| 串 間 市 | 24,088,992 | 24,074,174 | 18,593 | 0 |
| 都 城 市 | 239,897,440 | 236,761,729 | 58,426 | 0 |
| 三 股 町 | 37,463,659 | 37,434,431 | 8,168 | 0 |
| 小 林 市 | 63,330,817 | 62,669,090 | 17,605 | 0 |
| え び の 市 | 25,111,453 | 25,012,887 | 9,577 | 0 |
| 高 原 町 | 12,206,079 | 12,252,950 | 3,756 | 0 |
| 西 都 市 | 43,733,076 | 42,592,114 | 9,297 | 0 |
| 高 鍋 町 | 30,319,395 | 30,443,344 | 6,349 | 0 |
| 新 富 町 | 26,340,449 | 26,262,335 | 6,033 | 0 |
| 西 米 良 村 | 1,503,795 | 1,542,846 | 1,030 | 0 |
| 木 城 町 | 6,537,486 | 6,659,720 | 2,260 | 0 |
| 川 南 町 | 22,343,566 | 22,377,652 | 5,516 | 0 |
| 都 農 町 | 14,348,505 | 13,884,849 | 4,795 | 0 |
| 日 向 市 | 88,429,922 | 87,797,222 | 13,405 | 0 |
| 門 川 町 | 26,003,010 | 25,936,256 | 0 | 0 |
| 諸 塚 村 | 1,921,784 | 2,006,061 | 7,323 | 0 |
| 椎 葉 村 | 3,102,000 | 3,156,000 | 5,042 | 0 |
| 美 郷 町 | 6,018,801 | 6,281,632 | 30,251 | 0 |
| 延 岡 市 | 177,854,134 | 176,066,645 | 29,056 | 0 |
| 高 千 穂 町 | 16,243,306 | 16,465,527 | 0 | 0 |
| 日 之 影 町 | 4,501,754 | 4,678,972 | 7,147 | 0 |
| 五 ヶ 瀬 町 | 4,538,083 | 4,306,251 | 3,117 | 0 |

| 環境性能割交付金 | | 利子割交付金 | | 区 分 |
|--------------------|--------------------|-------------------|-------------------|------------|
| 令和3年度実績 | 令和2年度実績 | 令和3年度実績 | 令和2年度実績 | |
| 299,537,068 | 282,580,656 | 62,234,000 | 59,455,000 | 県 計 |
| 66,901,000 | 63,083,353 | 26,922,000 | 25,760,000 | 宮 崎 市 |
| 6,570,000 | 6,195,874 | 849,000 | 816,000 | 国 富 町 |
| 2,802,460 | 2,644,092 | 285,000 | 270,000 | 綾 町 |
| 14,319,138 | 13,535,000 | 2,682,000 | 2,598,000 | 日 南 市 |
| 6,581,000 | 6,236,864 | 781,000 | 755,000 | 串 間 市 |
| 53,617,000 | 50,505,669 | 9,033,000 | 8,569,000 | 都 城 市 |
| 7,276,000 | 6,872,641 | 1,329,000 | 1,243,000 | 三 股 町 |
| 16,058,000 | 15,128,808 | 2,213,000 | 2,121,000 | 小 林 市 |
| 8,934,000 | 8,427,108 | 802,000 | 778,000 | え び の 市 |
| 4,428,000 | 4,183,564 | 382,000 | 366,000 | 高 原 町 |
| 9,792,000 | 9,248,826 | 1,382,000 | 1,330,000 | 西 都 市 |
| 5,138,000 | 4,826,344 | 1,116,000 | 1,075,000 | 高 鍋 町 |
| 4,782,000 | 4,500,456 | 889,000 | 861,000 | 新 富 町 |
| 1,503,246 | 1,414,514 | 56,000 | 54,000 | 西 米 良 村 |
| 2,665,000 | 2,517,136 | 199,000 | 190,000 | 木 城 町 |
| 6,508,000 | 6,139,893 | 788,000 | 749,000 | 川 南 町 |
| 4,471,000 | 4,217,552 | 451,000 | 425,000 | 都 農 町 |
| 13,460,000 | 12,696,644 | 3,376,000 | 3,204,000 | 日 向 市 |
| 3,466,953 | 3,281,874 | 822,000 | 773,000 | 門 川 町 |
| 6,279,000 | 5,927,966 | 72,000 | 68,000 | 諸 塚 村 |
| 5,965,000 | 5,601,077 | 109,000 | 103,000 | 椎 葉 村 |
| 7,370,000 | 6,959,612 | 193,000 | 186,000 | 美 郷 町 |
| 27,205,000 | 25,667,192 | 6,720,000 | 6,413,000 | 延 岡 市 |
| 4,905,302 | 4,790,356 | 529,000 | 506,000 | 高 千 穂 町 |
| 6,035,969 | 5,624,049 | 126,000 | 120,000 | 日 之 影 町 |
| 2,504,000 | 2,354,192 | 128,000 | 122,000 | 五 ヶ 瀬 町 |

| 区 分 | ゴルフ場利用税交付金 | | 地方消費税交付金 | |
|------------|--------------------|--------------------|-----------------------|-----------------------|
| | 令和3年度実績 | 令和2年度実績 | 令和3年度実績 | 令和2年度実績 |
| 県 計 | 267,910,888 | 248,281,516 | 26,523,821,000 | 24,425,887,000 |
| 宮 崎 市 | 180,852,224 | 164,544,884 | 9,869,379,000 | 9,038,452,000 |
| 国 富 町 | 4,793,712 | 4,517,856 | 459,442,000 | 425,424,000 |
| 綾 町 | 0 | 0 | 166,634,000 | 153,886,000 |
| 日 南 市 | 9,095,184 | 7,633,920 | 1,266,891,000 | 1,172,633,000 |
| 串 間 市 | 6,741,504 | 5,524,064 | 426,618,000 | 398,310,000 |
| 都 城 市 | 25,624,144 | 25,408,096 | 4,057,977,000 | 3,737,437,000 |
| 三 股 町 | 0 | 0 | 565,223,000 | 513,895,000 |
| 小 林 市 | 5,469,520 | 4,852,624 | 1,097,456,000 | 1,015,341,000 |
| え び の 市 | 0 | 0 | 455,481,000 | 424,967,000 |
| 高 原 町 | 2,471,868 | 2,785,356 | 204,836,000 | 189,584,000 |
| 西 都 市 | 0 | 0 | 704,705,000 | 652,842,000 |
| 高 鍋 町 | 0 | 0 | 496,777,000 | 459,238,000 |
| 新 富 町 | 10,629,472 | 9,657,312 | 406,731,000 | 375,360,000 |
| 西 米 良 村 | 0 | 0 | 29,284,000 | 27,363,000 |
| 木 城 町 | 0 | 0 | 126,135,000 | 116,999,000 |
| 川 南 町 | 0 | 0 | 372,654,000 | 344,506,000 |
| 都 農 町 | 0 | 0 | 229,454,000 | 211,187,000 |
| 日 向 市 | 5,995,696 | 7,187,824 | 1,502,769,000 | 1,385,697,000 |
| 門 川 町 | 0 | 0 | 415,043,000 | 382,386,000 |
| 諸 塚 村 | 0 | 0 | 40,449,000 | 38,135,000 |
| 椎 葉 村 | 0 | 0 | 64,252,000 | 60,063,000 |
| 美 郷 町 | 0 | 0 | 126,224,000 | 118,296,000 |
| 延 岡 市 | 16,237,564 | 16,169,580 | 2,966,481,000 | 2,743,635,000 |
| 高 千 穂 町 | 0 | 0 | 298,741,000 | 278,168,000 |
| 日 之 影 町 | 0 | 0 | 90,415,000 | 83,964,000 |
| 五 ヶ 瀬 町 | 0 | 0 | 83,770,000 | 78,119,000 |

| 配当割交付金 | | 株式等譲渡所得割交付金 | | 区 分 |
|--------------------|--------------------|--------------------|--------------------|------------|
| 令和3年度実績 | 令和2年度実績 | 令和3年度実績 | 令和2年度実績 | |
| 446,288,000 | 233,110,000 | 456,591,000 | 280,687,000 | 県 計 |
| 193,176,000 | 100,805,000 | 197,699,000 | 121,223,000 | 宮 崎 市 |
| 6,072,000 | 3,203,000 | 6,203,000 | 3,854,000 | 国 富 町 |
| 2,065,000 | 1,066,000 | 2,117,000 | 1,284,000 | 綾 町 |
| 19,097,000 | 10,151,000 | 19,490,000 | 12,186,000 | 日 南 市 |
| 5,557,000 | 2,963,000 | 5,667,000 | 3,564,000 | 串 間 市 |
| 64,761,000 | 33,709,000 | 66,257,000 | 40,716,000 | 都 城 市 |
| 9,610,000 | 4,913,000 | 9,857,000 | 5,953,000 | 三 股 町 |
| 15,794,000 | 8,324,000 | 16,132,000 | 10,033,000 | 小 林 市 |
| 5,713,000 | 3,037,000 | 5,831,000 | 3,645,000 | え び の 市 |
| 2,731,000 | 1,440,000 | 2,790,000 | 1,733,000 | 高 原 町 |
| 9,841,000 | 5,214,000 | 10,044,000 | 6,276,000 | 西 都 市 |
| 7,950,000 | 4,214,000 | 8,115,000 | 5,073,000 | 高 鍋 町 |
| 6,328,000 | 3,370,000 | 6,456,000 | 4,050,000 | 新 富 町 |
| 416,000 | 217,000 | 427,000 | 262,000 | 西 米 良 村 |
| 1,434,000 | 752,000 | 1,466,000 | 909,000 | 木 城 町 |
| 5,649,000 | 2,950,000 | 5,777,000 | 3,562,000 | 川 南 町 |
| 3,242,000 | 1,680,000 | 3,319,000 | 2,036,000 | 都 農 町 |
| 24,350,000 | 12,564,000 | 24,962,000 | 15,131,000 | 日 向 市 |
| 5,931,000 | 3,051,000 | 6,080,000 | 3,689,000 | 門 川 町 |
| 516,000 | 271,000 | 529,000 | 329,000 | 諸 塚 村 |
| 781,000 | 409,000 | 799,000 | 495,000 | 椎 葉 村 |
| 1,381,000 | 734,000 | 1,410,000 | 883,000 | 美 郷 町 |
| 48,273,000 | 25,123,000 | 49,419,000 | 30,239,000 | 延 岡 市 |
| 3,777,000 | 1,992,000 | 3,858,000 | 2,402,000 | 高 千 穂 町 |
| 911,000 | 476,000 | 932,000 | 578,000 | 日 之 影 町 |
| 932,000 | 482,000 | 955,000 | 582,000 | 五 ヶ 瀬 町 |

| 区 分 | 法人事業税交付金 | | 合 計 | |
|------------|----------------------|--------------------|-----------------------|-----------------------|
| | 令和3年度実績 | 令和2年度実績 | 令和3年度実績 | 令和2年度実績 |
| 県 計 | 1,767,966,000 | 874,671,000 | 31,409,479,717 | 27,984,372,330 |
| 宮 崎 市 | 771,725,000 | 402,091,000 | 11,906,249,125 | 10,516,065,016 |
| 国 富 町 | 22,410,000 | 8,081,000 | 533,073,090 | 479,123,552 |
| 綾 町 | 6,267,000 | 2,816,000 | 189,919,720 | 171,959,941 |
| 日 南 市 | 60,226,000 | 22,541,000 | 1,464,770,292 | 1,315,183,941 |
| 串 間 市 | 18,440,000 | 6,601,000 | 494,493,089 | 448,028,102 |
| 都 城 市 | 315,029,000 | 172,716,000 | 4,832,254,010 | 4,305,822,494 |
| 三 股 町 | 21,914,000 | 10,002,000 | 652,680,827 | 580,313,072 |
| 小 林 市 | 60,637,000 | 27,185,000 | 1,277,107,942 | 1,145,654,522 |
| え び の 市 | 20,233,000 | 7,880,000 | 522,115,030 | 473,746,995 |
| 高 原 町 | 7,266,000 | 3,011,000 | 237,114,703 | 215,355,870 |
| 西 都 市 | 28,924,000 | 10,899,000 | 808,430,373 | 728,401,940 |
| 高 鍋 町 | 29,341,000 | 12,902,000 | 578,762,744 | 517,771,688 |
| 新 富 町 | 15,014,000 | 5,731,000 | 477,175,954 | 429,792,103 |
| 西 米 良 村 | 1,555,000 | 322,000 | 34,746,071 | 31,175,360 |
| 木 城 町 | 6,299,000 | 3,126,000 | 144,737,746 | 131,152,856 |
| 川 南 町 | 26,997,000 | 15,838,000 | 440,722,082 | 396,122,545 |
| 都 農 町 | 9,455,000 | 4,434,000 | 264,745,300 | 237,864,401 |
| 日 向 市 | 108,144,000 | 55,190,000 | 1,771,500,023 | 1,579,467,690 |
| 門 川 町 | 16,184,000 | 6,719,000 | 473,529,963 | 425,836,130 |
| 諸 塚 村 | 1,490,000 | 502,000 | 51,264,107 | 47,239,027 |
| 椎 葉 村 | 1,918,000 | 478,000 | 76,931,042 | 70,305,077 |
| 美 郷 町 | 3,615,000 | 766,000 | 146,242,052 | 134,106,244 |
| 延 岡 市 | 196,764,000 | 88,347,000 | 3,488,982,754 | 3,111,660,417 |
| 高 千 穂 町 | 12,545,000 | 4,479,000 | 340,598,608 | 308,802,883 |
| 日 之 影 町 | 3,540,000 | 1,341,000 | 106,468,870 | 96,782,021 |
| 五 ヶ 瀬 町 | 2,034,000 | 673,000 | 94,864,200 | 86,638,443 |