

<単純集計の結果>

○回答者の属性

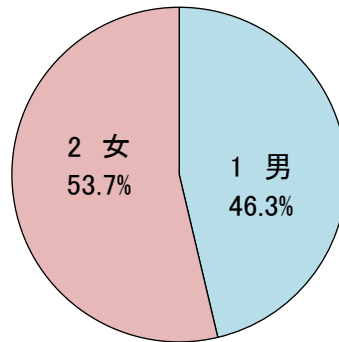
・性別

	回答数	構成比
1 男	300	46.3%
2 女	348	53.7%
無回答	124	
合計(無回答含む)	772	
合計(無回答除く)	648	100.0%

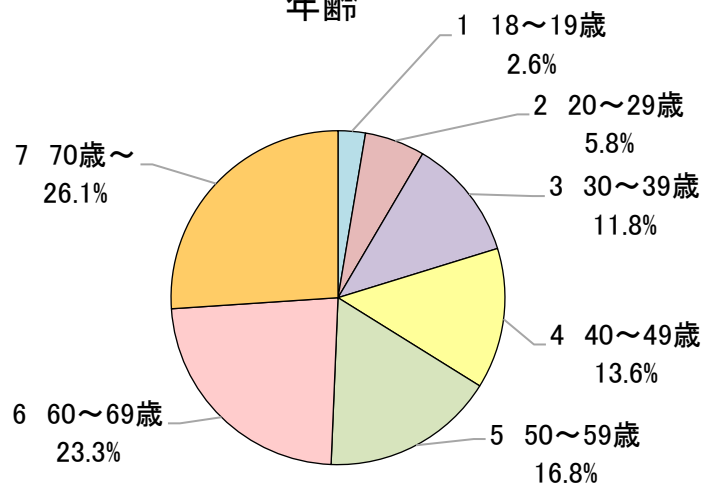
・年齢

	回答数	構成比
1 18～19歳	20	2.6%
2 20～29歳	44	5.8%
3 30～39歳	89	11.8%
4 40～49歳	103	13.6%
5 50～59歳	127	16.8%
6 60～69歳	176	23.3%
7 70歳～	197	26.1%
無回答	16	
合計(無回答含む)	772	
合計(無回答除く)	756	100.0%

性別



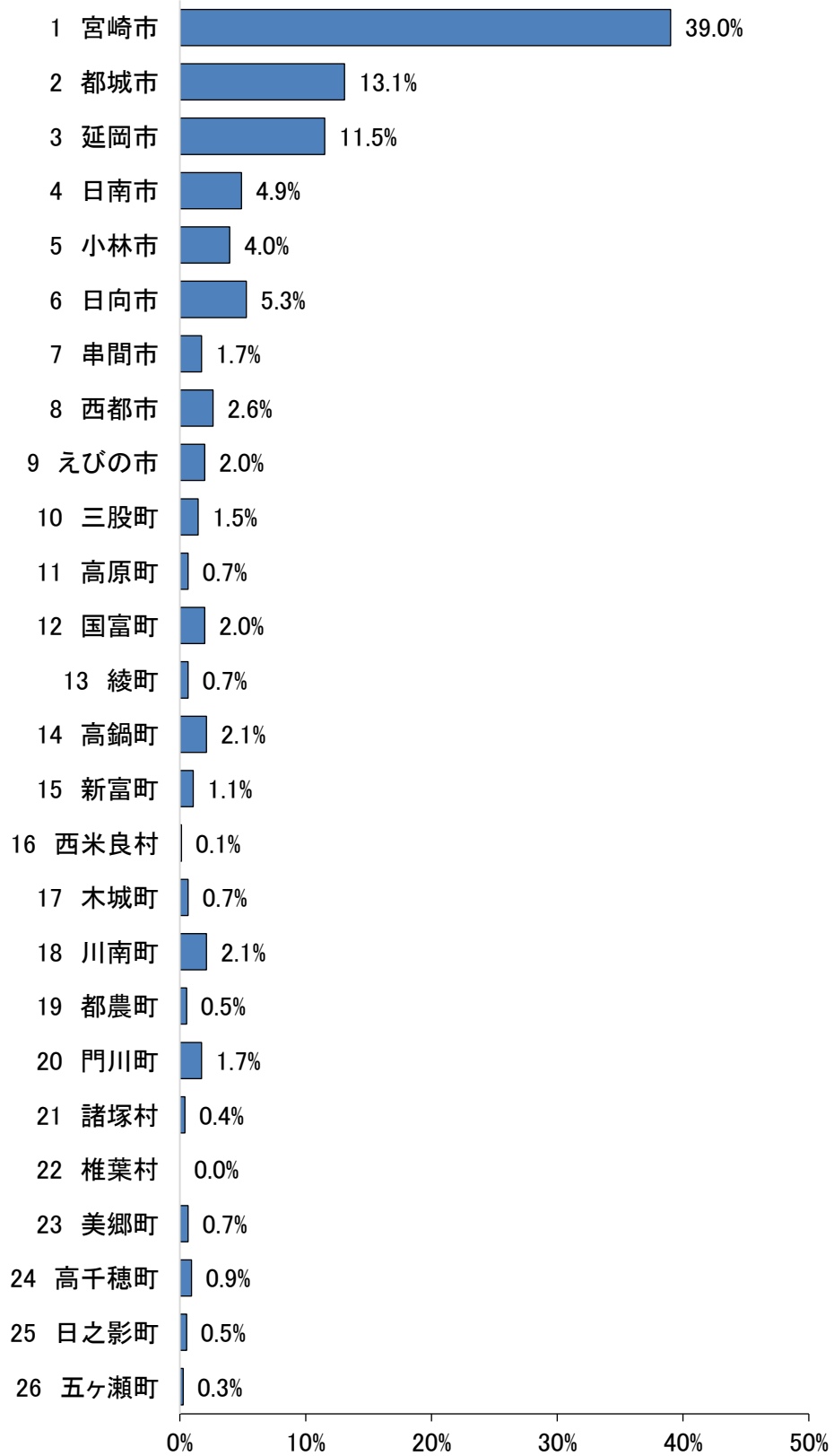
年齢



・住所

	回答数	構成比
1 宮崎市	295	39.0%
2 都城市	99	13.1%
3 延岡市	87	11.5%
4 日南市	37	4.9%
5 小林市	30	4.0%
6 日向市	40	5.3%
7 串間市	13	1.7%
8 西都市	20	2.6%
9 えびの市	15	2.0%
10 三股町	11	1.5%
11 高原町	5	0.7%
12 国富町	15	2.0%
13 綾町	5	0.7%
14 高鍋町	16	2.1%
15 新富町	8	1.1%
16 西米良村	1	0.1%
17 木城町	5	0.7%
18 川南町	16	2.1%
19 都農町	4	0.5%
20 門川町	13	1.7%
21 諸塚村	3	0.4%
22 椎葉村	0	0.0%
23 美郷町	5	0.7%
24 高千穂町	7	0.9%
25 日之影町	4	0.5%
26 五ヶ瀬町	2	0.3%
無回答	16	
合計(無回答含む)	772	
合計(無回答除く)	756	100.0%

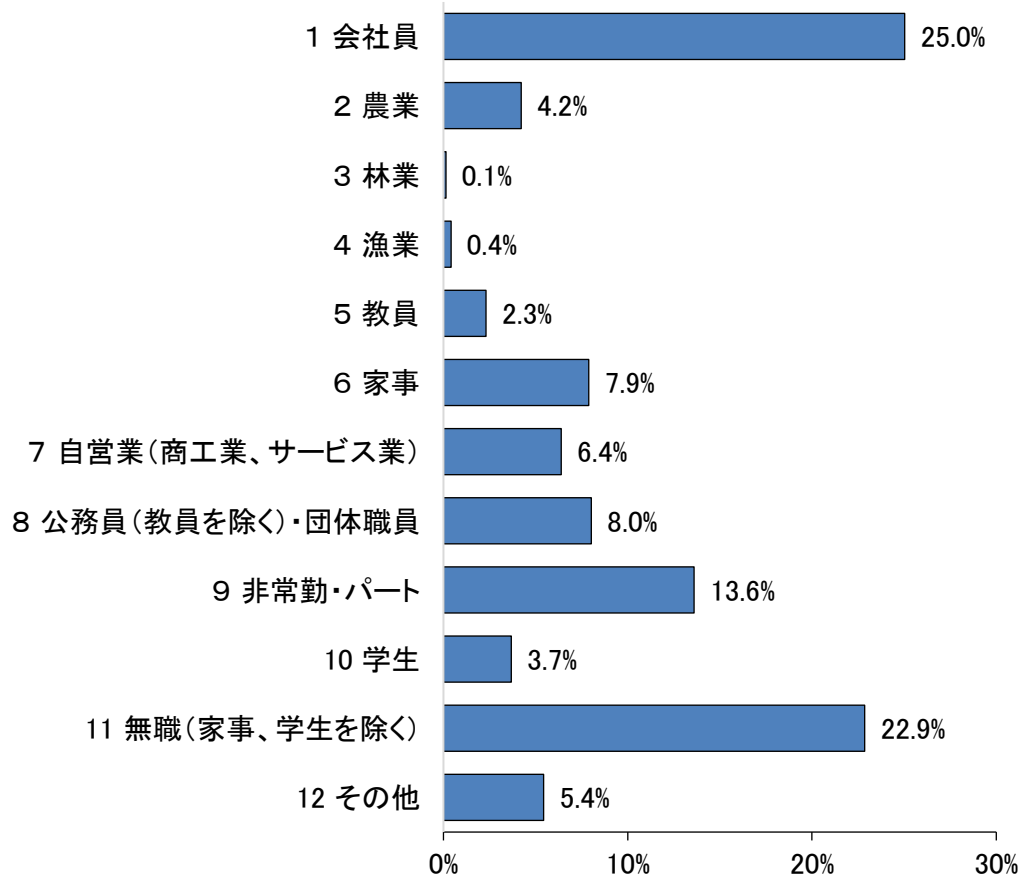
住所



・仕事

	回答数	構成比
1 会社員	184	25.0%
2 農業	31	4.2%
3 林業	1	0.1%
4 漁業	3	0.4%
5 教員	17	2.3%
6 家事	58	7.9%
7 自営業(商工業、サービス業)	47	6.4%
8 公務員(教員を除く)・団体職員	59	8.0%
9 非常勤・パート	100	13.6%
10 学生	27	3.7%
11 無職(家事、学生を除く)	168	22.9%
12 その他	40	5.4%
無回答	37	
合計(無回答含む)	772	
合計(無回答除く)	735	100.0%

仕事



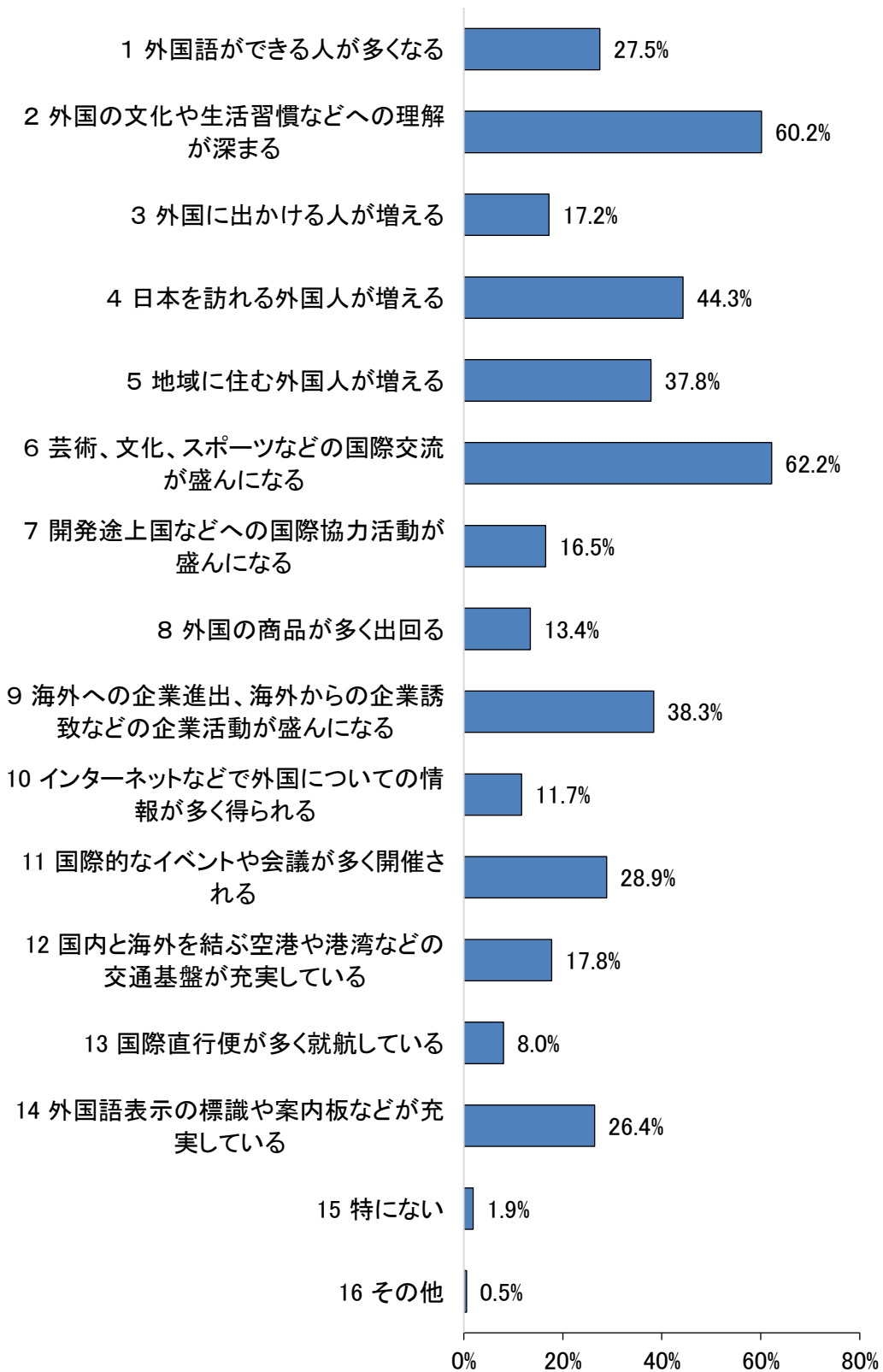
○宮崎県の国際化の現状について

問1 「国際化」という言葉を聞いて、思いつくことはなんですか。

次の中から選んで番号を○で囲んでください。(5つ以内)

	回答数	構成比
1 外国語ができる人が多くなる	203	27.5%
2 外国の文化や生活習慣などへの理解が深まる	444	60.2%
3 外国に出かける人が増える	127	17.2%
4 日本を訪れる外国人が増える	327	44.3%
5 地域に住む外国人が増える	279	37.8%
6 芸術、文化、スポーツなどの国際交流が盛んになる	459	62.2%
7 開発途上国などへの国際協力活動が盛んになる	122	16.5%
8 外国の商品が多く出回る	99	13.4%
9 海外への企業進出、海外からの企業誘致などの企業活動が盛んになる	283	38.3%
10 インターネットなどで外国についての情報が多く得られる	86	11.7%
11 国際的なイベントや会議が多く開催される	213	28.9%
12 国内と海外を結ぶ空港や港湾などの交通基盤が充実している	131	17.8%
13 国際直行便が多く就航している	59	8.0%
14 外国語表示の標識や案内板などが充実している	195	26.4%
15 特にない	14	1.9%
16 その他	4	0.5%
無回答	34	
合計(無回答含む)	772	
合計(無回答除く)	738	

問1



問2 社会において「国際化」が進展している状況とは、問1の各選択肢に記載した項目がおおむね実現している状況と定義した場合、宮崎県の国際化は、どの程度進展していると思いますか。
次のいずれかを選んで番号を○で囲んでください。

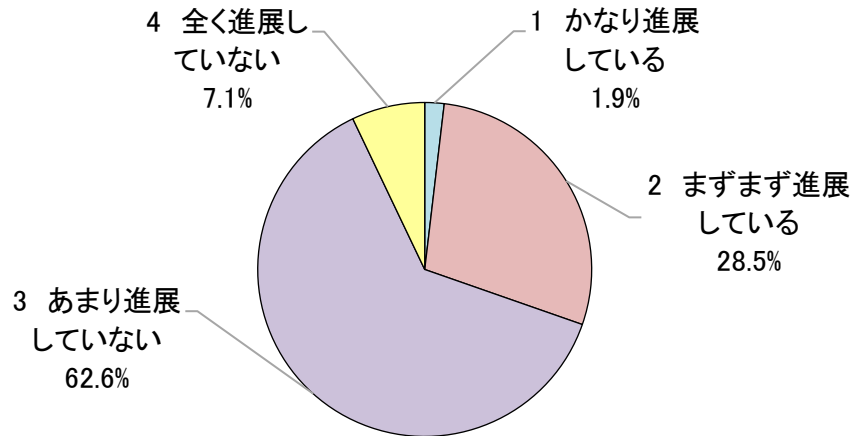
	回答数	構成比
1 かなり進展している	14	1.9%
2 まずまず進展している	213	28.5%
3 あまり進展していない	468	62.6%
4 全く進展していない	53	7.1%
無回答	24	
合計(無回答含む)	772	
合計(無回答除く)	748	100.0%

(問2で「1 かなり進展している」「2 まずまず進展している」と答えた方におたずねします。)

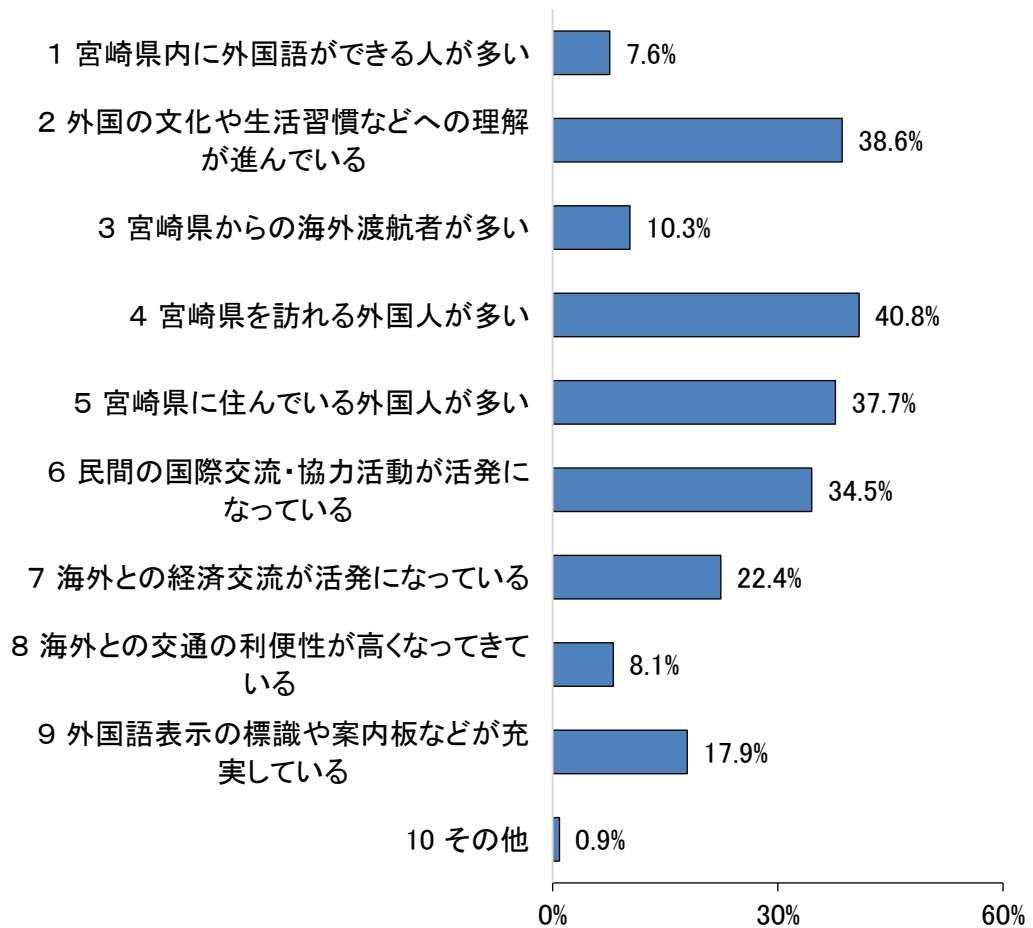
問3 宮崎県の国際化が進展していると思う項目を、次の中から選んで番号を○で囲んでください。(3つ以内)

	回答数	構成比
1 宮崎県内に外国語ができる人が多い	17	7.6%
2 外国の文化や生活習慣などへの理解が進んでいる	86	38.6%
3 宮崎県からの海外渡航者が多い	23	10.3%
4 宮崎県を訪れる外国人が多い	91	40.8%
5 宮崎県に住んでいる外国人が多い	84	37.7%
6 民間の国際交流・協力活動が活発になっている	77	34.5%
7 海外との経済交流が活発になっている	50	22.4%
8 海外との交通の利便性が高くなってきている	18	8.1%
9 外国語表示の標識や案内板などが充実している	40	17.9%
10 その他	2	0.9%
無回答	4	
合計(無回答含む)	227	
合計(無回答除く)	223	

問2



問3

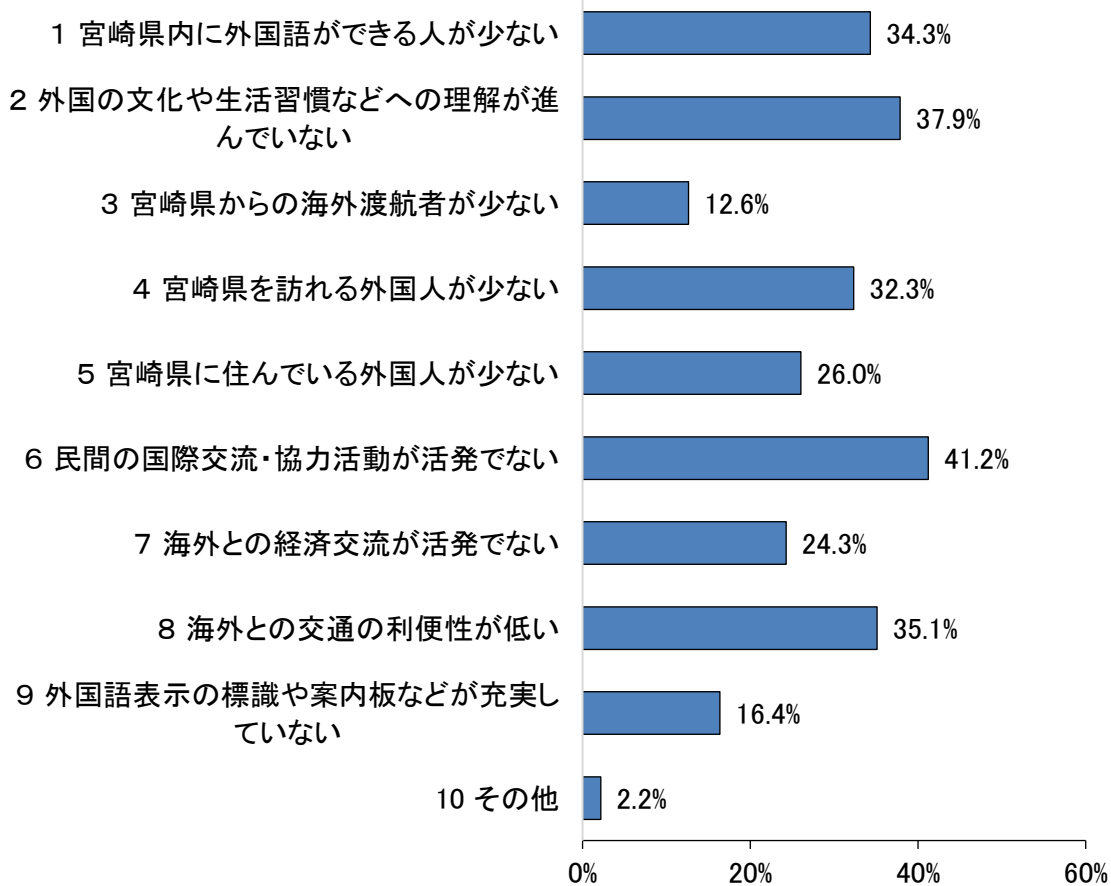


(問2で「3 あまり進展していない」「4 全く進展していない」と答えた方におたずね
します。)

問4 宮崎県の国際化が進展していないと思う項目を、次の中から選んで番号を
○で囲んでください。(3つ以内)

	回答数	構成比
1 宮崎県内に外国語ができる人が少ない	174	34.3%
2 外国の文化や生活習慣などへの理解が進んでいない	192	37.9%
3 宮崎県からの海外渡航者が少ない	64	12.6%
4 宮崎県を訪れる外国人が少ない	164	32.3%
5 宮崎県に住んでいる外国人が少ない	132	26.0%
6 民間の国際交流・協力活動が活発でない	209	41.2%
7 海外との経済交流が活発でない	123	24.3%
8 海外との交通の利便性が低い	178	35.1%
9 外国語表示の標識や案内板などが充実していない	83	16.4%
10 その他	11	2.2%
無回答	14	
合計(無回答含む)	521	
合計(無回答除く)	507	

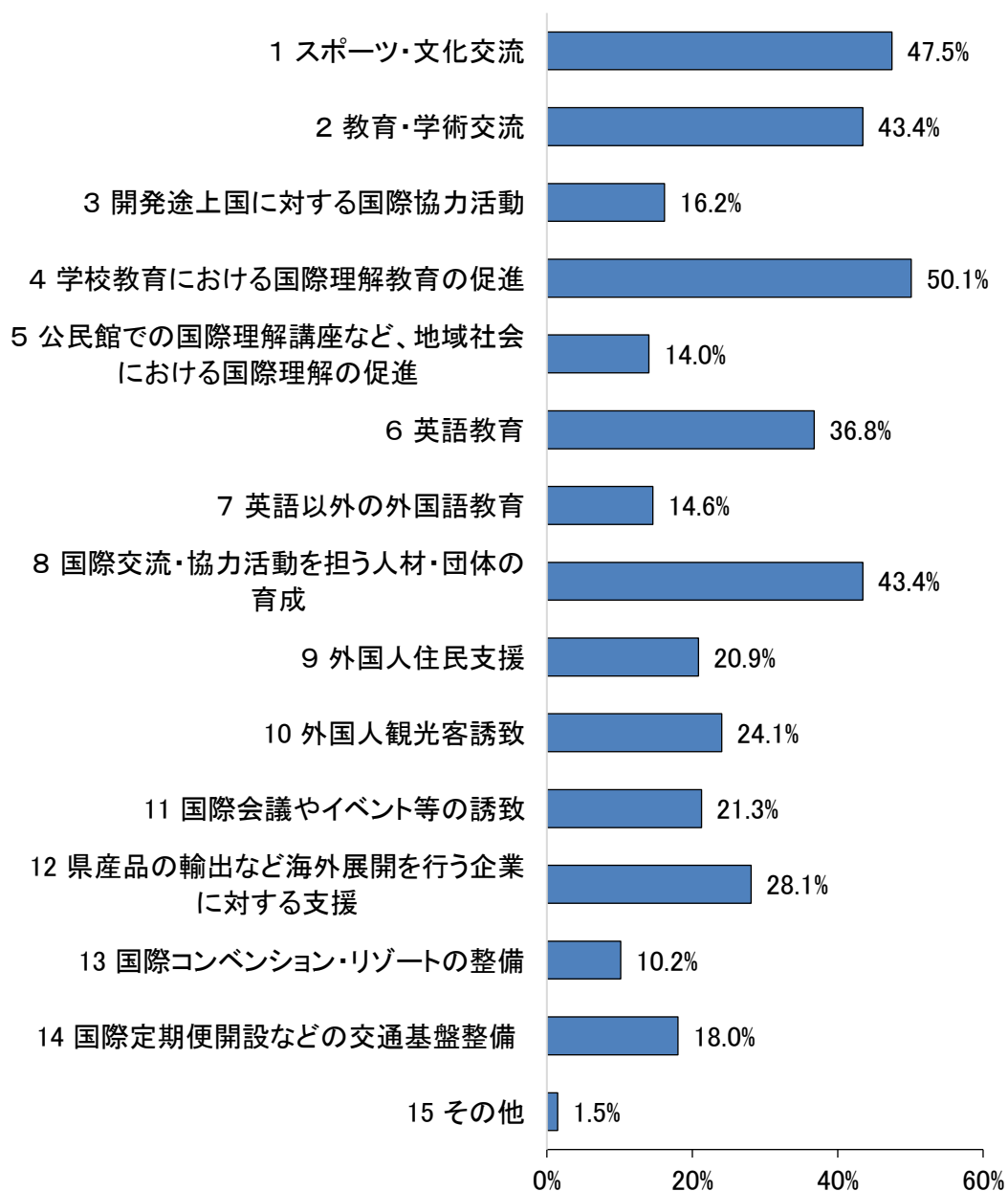
問4



問5 宮崎県の国際化を推進する上で、県(または行政)が重点的に取り組む必要があると思うものを、次の中から選んで○で囲んでください(5つ以内)。

	回答数	構成比
1 スポーツ・文化交流	355	47.5%
2 教育・学術交流	325	43.4%
3 開発途上国に対する国際協力活動	121	16.2%
4 学校教育における国際理解教育の促進	375	50.1%
5 公民館での国際理解講座など、地域社会における国際理解の促進	105	14.0%
6 英語教育	275	36.8%
7 英語以外の外国語教育	109	14.6%
8 国際交流・協力活動を担う人材・団体の育成	325	43.4%
9 外国人住民支援	156	20.9%
10 外国人観光客誘致	180	24.1%
11 国際会議やイベント等の誘致	159	21.3%
12 県産品の輸出など海外展開を行う企業に対する支援	210	28.1%
13 国際コンベンション・リゾートの整備	76	10.2%
14 国際定期便開設などの交通基盤整備	135	18.0%
15 その他	11	1.5%
無回答	24	
合計(無回答含む)	772	
合計(無回答除く)	748	

問5



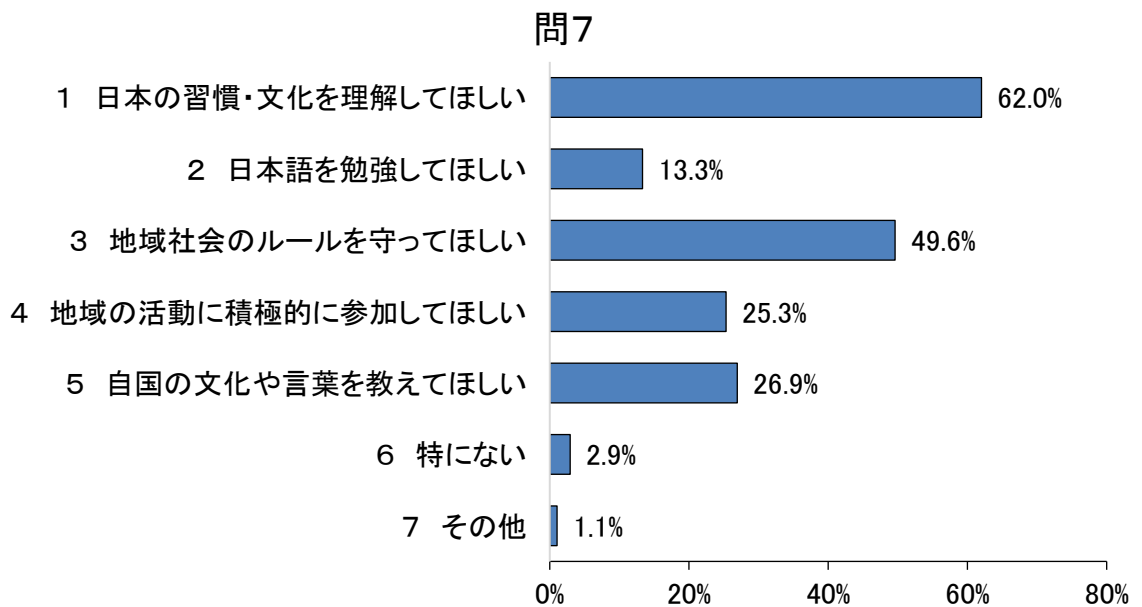
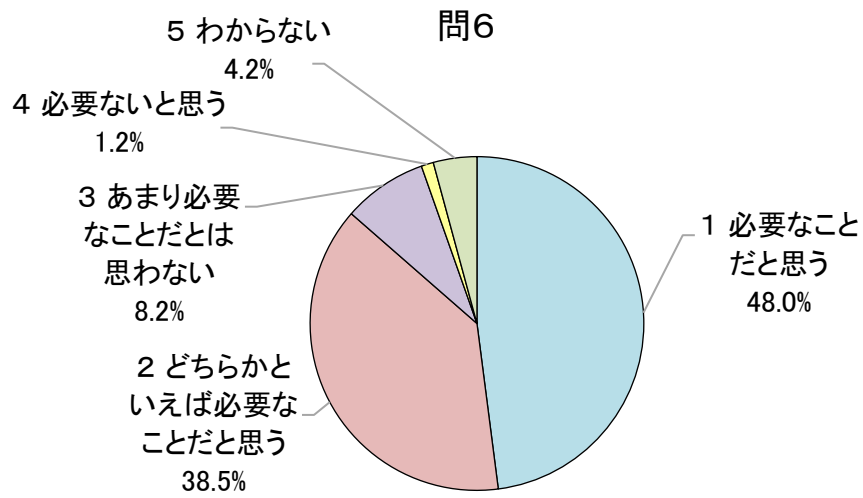
○地域に住む外国人について

問6 宮崎県で多文化共生を推進していくことについて、どう思いますか。
次の中から1つだけ選んで番号を○で囲んでください。

	回答数	構成比
1 必要なことだと思う	364	48.0%
2 どちらかといえば必要なことだと思う	292	38.5%
3 あまり必要なことだとは思わない	62	8.2%
4 必要ないと思う	9	1.2%
5 わからない	32	4.2%
無回答	13	
合計(無回答含む)	772	
合計(無回答除く)	759	100.0%

問7 地域で多文化共生を推進していくために、外国人にどのようなことを期待しますか。
次の中から選んで番号を○で囲んでください。(2つ以内)

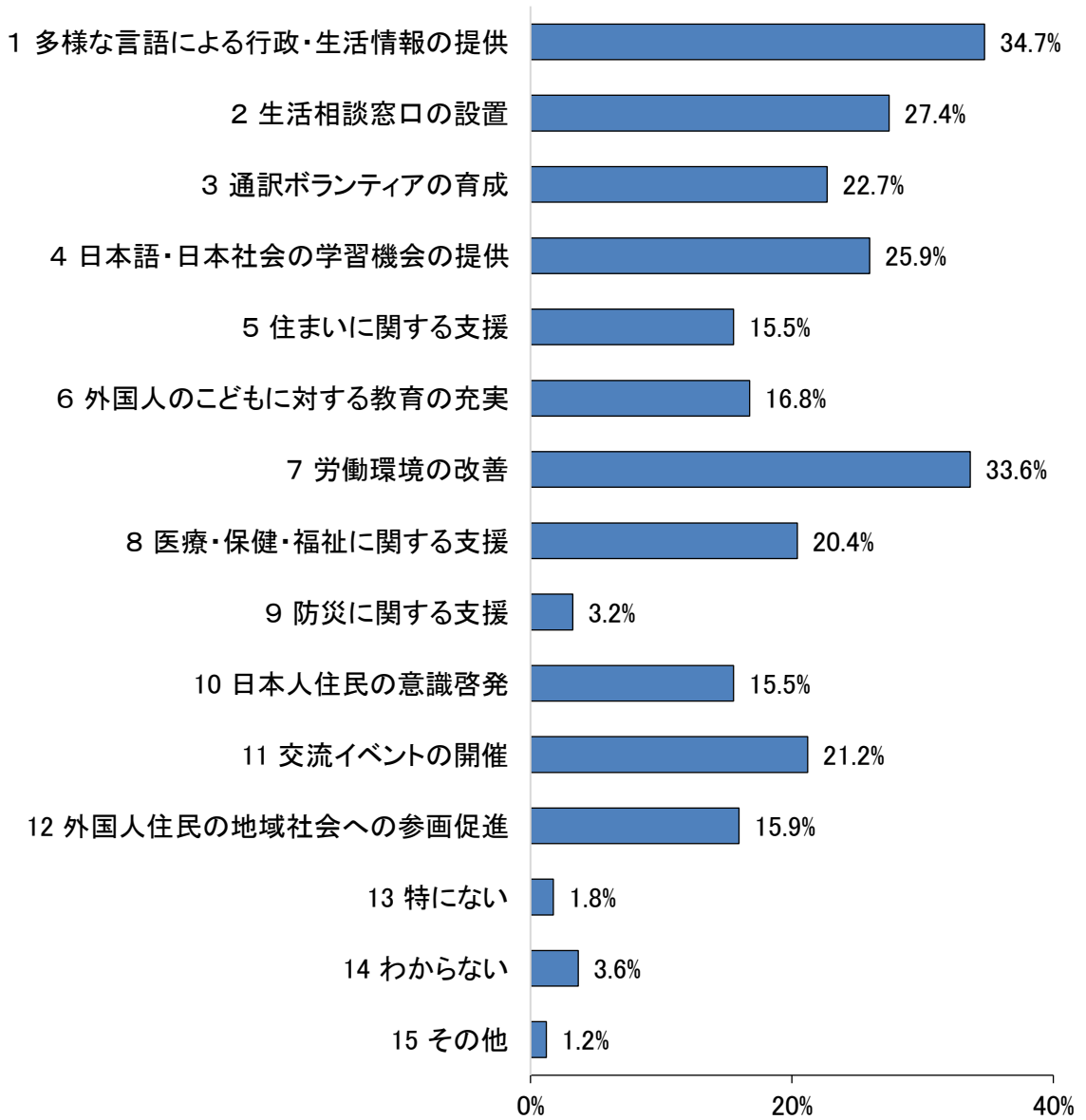
	回答数	構成比
1 日本の習慣・文化を理解してほしい	465	62.0%
2 日本語を勉強してほしい	100	13.3%
3 地域社会のルールを守ってほしい	372	49.6%
4 地域の活動に積極的に参加してほしい	190	25.3%
5 自国の文化や言葉を教えてほしい	202	26.9%
6 特にない	22	2.9%
7 その他	8	1.1%
無回答	22	
合計(無回答含む)	772	
合計(無回答除く)	750	



問8 地域で多文化共生を推進していくために、行政はどんな取組に力を入れるべきだと思いますか。次の中から選んで番号を○で囲んでください。(3つ以内)

	回答数	構成比
1 多様な言語による行政・生活情報の提供	257	34.7%
2 生活相談窓口の設置	203	27.4%
3 通訳ボランティアの育成	168	22.7%
4 日本語・日本社会の学習機会の提供	192	25.9%
5 住まいに関する支援	115	15.5%
6 外国人の子どもに対する教育の充実	124	16.8%
7 労働環境の改善	249	33.6%
8 医療・保健・福祉に関する支援	151	20.4%
9 防災に関する支援	24	3.2%
10 日本人住民の意識啓発	115	15.5%
11 交流イベントの開催	157	21.2%
12 外国人住民の地域社会への参画促進	118	15.9%
13 特にない	13	1.8%
14 わからない	27	3.6%
15 その他	9	1.2%
無回答	32	
合計(無回答含む)	772	
合計(無回答除く)	740	

問8



○国際交流・協力活動について

問9 あなたは、海外へ行ったことがありますか。次の中から1つだけ選んで番号を○で囲んでください。

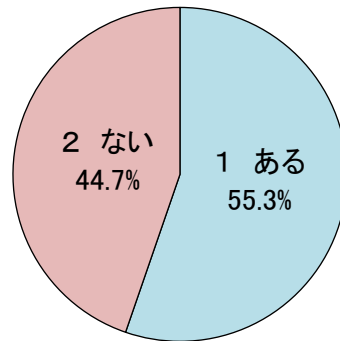
	回答数	構成比
1 ある	408	55.3%
2 ない	330	44.7%
無回答	34	
合計(無回答含む)	772	
合計(無回答除く)	738	100.0%

(問9で「2 ない」と答えた方におたずねします。)

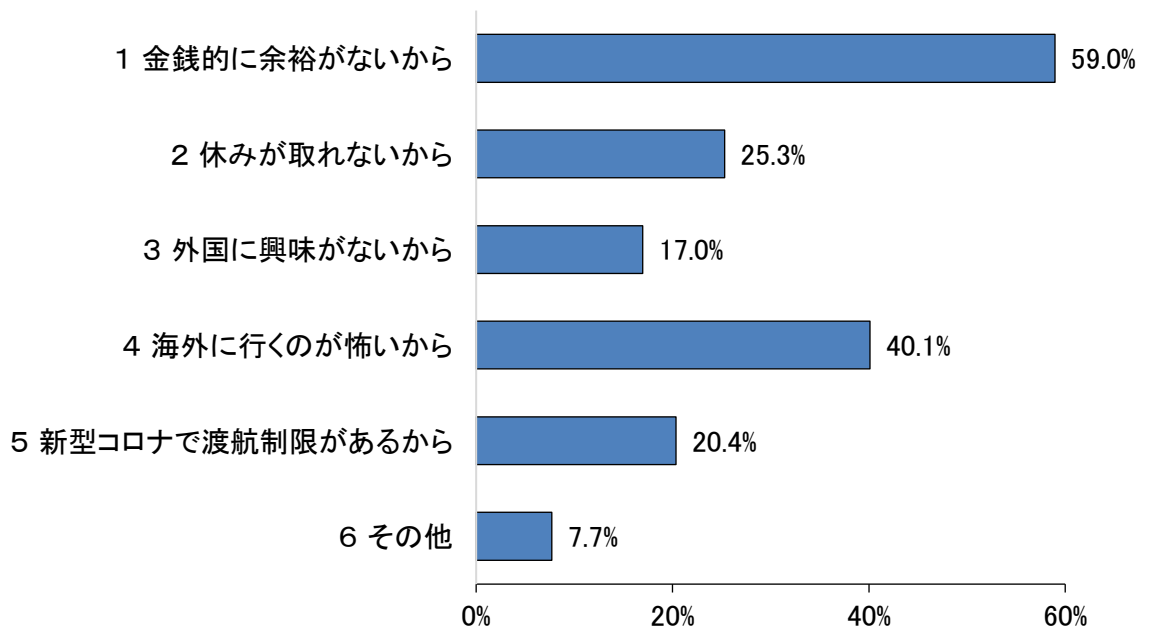
問10 「ない」とした理由について、次の中からあてはまるものすべてを○で囲んでください。

	回答数	構成比
1 金銭的に余裕がないから	191	59.0%
2 休みが取れないから	82	25.3%
3 外国に興味がないから	55	17.0%
4 海外に行くのが怖いから	130	40.1%
5 新型コロナで渡航制限があるから	66	20.4%
6 その他	25	7.7%
無回答	6	
合計(無回答含む)	330	
合計(無回答除く)	324	

問9



問10



問11 外国人や外国の団体との交流に関心がありますか。
次の中から1つだけ選んで番号を○で囲んでください。

	回答数	構成比
1 とても関心がある	136	18.6%
2 やや関心がある	336	46.0%
3 あまり関心がない	204	27.9%
4 関心がない	55	7.5%
無回答	41	
合計(無回答含む)	772	
合計(無回答除く)	731	100.0%

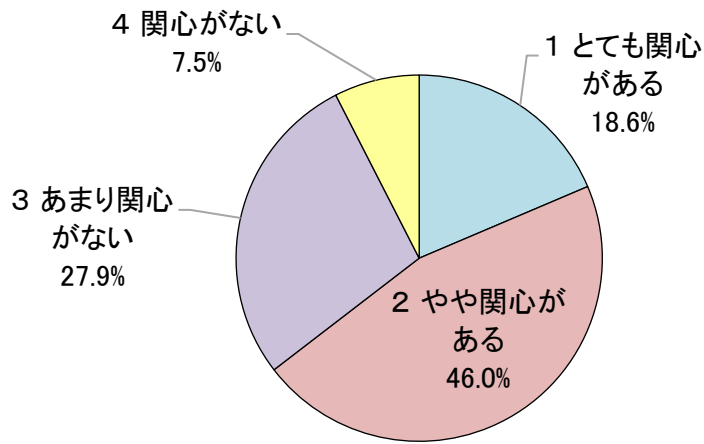
問12 開発途上国に対する国際協力活動に関心がありますか。
次の中から1つだけ選んで番号を○で囲んでください。

	回答数	構成比
1 とても関心がある	128	17.0%
2 やや関心がある	362	48.2%
3 あまり関心がない	210	28.0%
4 関心がない	51	6.8%
無回答	21	
合計(無回答含む)	772	
合計(無回答除く)	751	100.0%

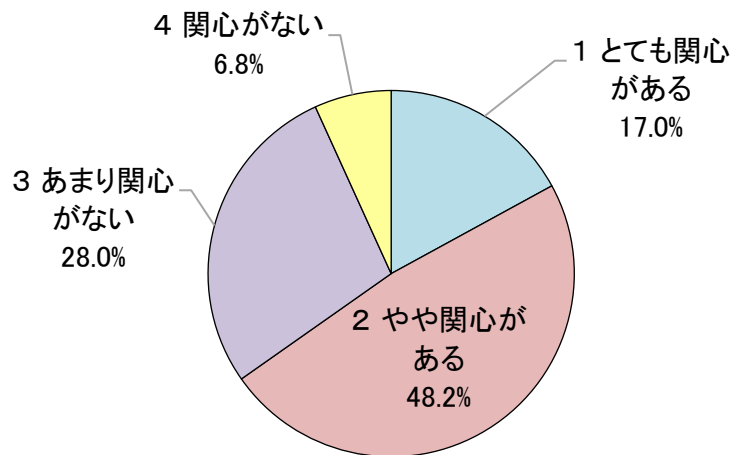
問13 国際交流や国際協力活動は、今後どのような主体が中心的な役割を担っていくべきだと思いますか。
次の中から1つだけ選んで番号を○で囲んでください。

	回答数	構成比
1 県民	116	15.5%
2 民間団体	110	14.7%
3 企業	84	11.2%
4 市町村	125	16.7%
5 県	291	39.0%
6 その他	21	2.8%
無回答	25	
合計(無回答含む)	772	
合計(無回答除く)	747	100.0%

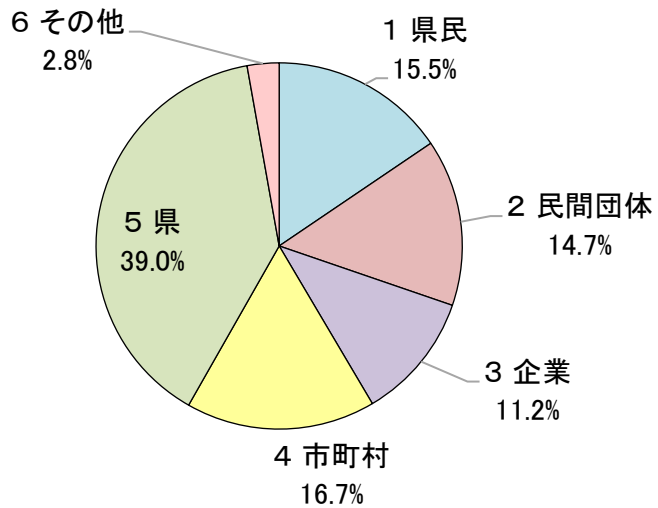
問11



問12



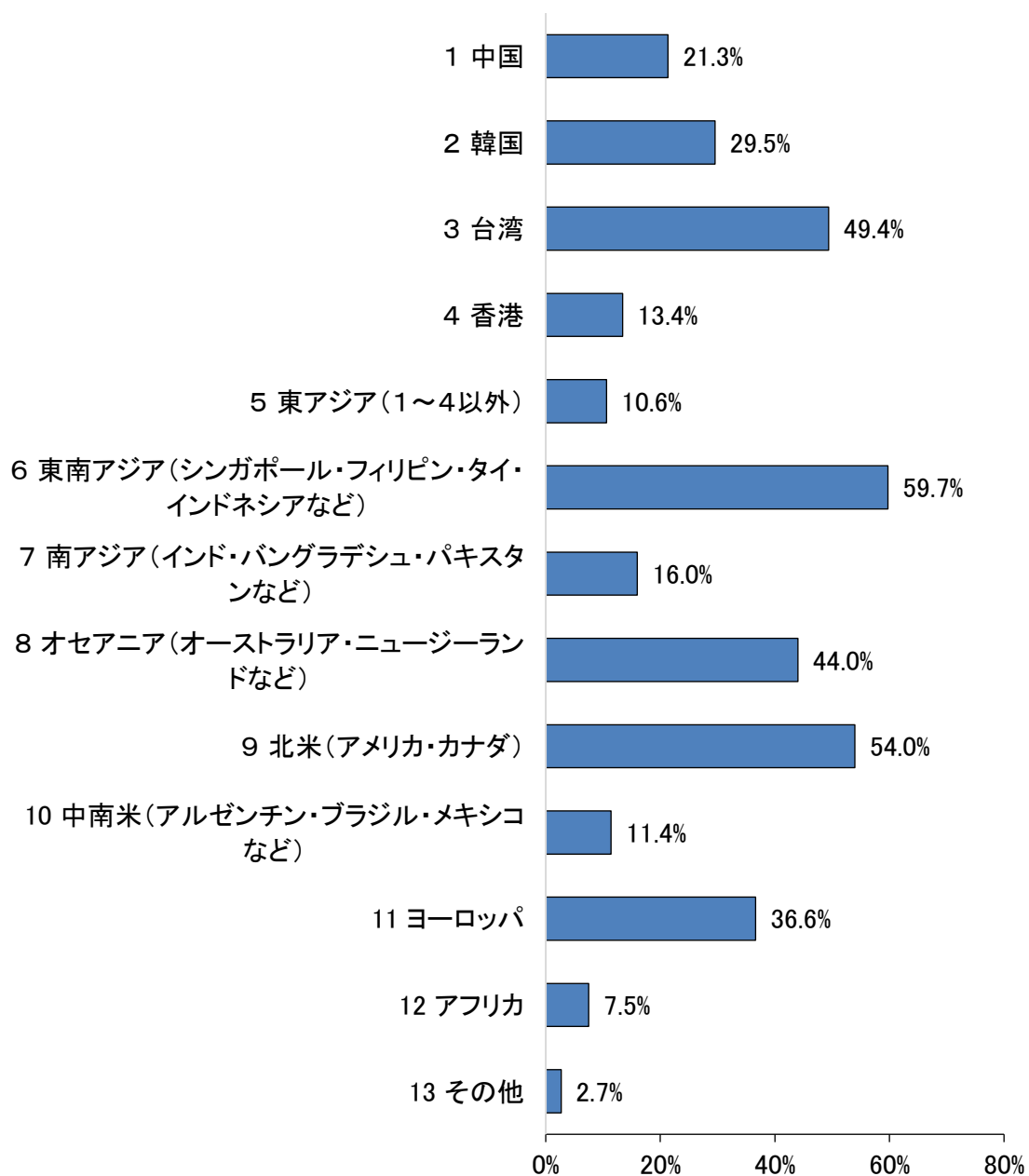
問13



問14 宮崎県が関係を深めていくのがよいと思われる世界の地域(国々)を、次の中から選んで番号を○で囲んでください。(5つ以内)

	回答数	構成比
1 中国	159	21.3%
2 韓国	220	29.5%
3 台湾	368	49.4%
4 香港	100	13.4%
5 東アジア(1~4以外)	79	10.6%
6 東南アジア(シンガポール・フィリピン・タイ・インドネシアなど)	445	59.7%
7 南アジア(インド・バングラデシュ・パキスタンなど)	119	16.0%
8 オセアニア(オーストラリア・ニュージーランドなど)	328	44.0%
9 北米(アメリカ・カナダ)	402	54.0%
10 中南米(アルゼンチン・ブラジル・メキシコなど)	85	11.4%
11 ヨーロッパ	273	36.6%
12 アフリカ	56	7.5%
13 その他	20	2.7%
無回答	27	
合計(無回答含む)	772	
合計(無回答除く)	745	

問14



問15 問14の地域を選んだ理由を、次の中から選んで番号を○で囲んでください。

(3つ以内)

	回答数	構成比
1 地理的に近い	276	37.4%
2 歴史的・文化的関係が深い	281	38.1%
3 経済的関係が深い	280	38.0%
4 経済的に発展している、または発展する可能性がある	305	41.4%
5 親しみがある	238	32.3%
6 県内に(若しくは市町村に)その国、地域からの出身者が多い	40	5.4%
7 宮崎県の活性化につながる	179	24.3%
8 その他	40	5.4%
無回答	35	
合計(無回答含む)	772	
合計(無回答除く)	737	

問15

