

市の木： ヤマモモ

市の花： ミツバツツジ

市の花木： -

市の鳥： ウグイス

	さいとし		
	西都市		
市町村コード	452084	類似団体類型	1-0 (一般市)
所在地	〒 881 - 8501 西都市聖陵町2-1 TEL 0983 - 43 - 1111 FAX 0983 - 43 - 2067		
H P	http://www.city.saito.lg.jp/		
E-MAIL	sogo@city.saito.lg.jp		
沿革			
昭30. 4. 1	妻町と上穂北村が合併し西都町となる		
昭33. 4. 1	西都町、三納村、都於郡村が合併し西都町となる		
昭33. 11. 1	西都町が市となる		
昭37. 4. 1	三財村、東米良村（中之又地区を除く）を廃し市に編入する		

市町村のPR

抜群に住みやすいまち・西都

西都市は、日本最大級の特別史跡・西都原古墳群が現存する古代ロマンあふれるまちです。県都宮崎市に隣接し、温暖な気候で自然環境に恵まれ、農畜産物が豊富な本市の独自性を活かし、市民一人ひとりがゆったりとした気持ちで、思い思いのライフスタイルでいきいきと輝く「抜群に住みやすい」生活の舞台となることを目指しています。

○名所・旧跡

西都原古墳群・都於郡城跡・日向国分寺跡・日向国府跡・杉安峽・都萬神社・記紀の道・山路毘沙門天・西都原の花（菜の花・桜・ひまわり・コスモス）・有楽椿の里

○名物・特産品

完熟マンゴー・ピーマン・カラーピーマン・キュウリ・スイートコーン・ニラ・うなぎ料理・ゆず加工品・シシ肉・焼酎・竹工芸品・完熟きんかん・米・茶・しいたけ・牛肉・ズッキーニ・地鶏・極早生みかん・ぶどう・オクラ・剣道防具

○祭・行事

西都原エンデューロ3時間耐久レース／石野田白太鼓踊（1月）・スポーツキャンプ（2月）・西都原このはなマラソン大会（3月）・西都花まつり（3～4月）・西都夏まつり（7月）・下水流白太鼓踊（9月）・三財へそ祭り／中尾棒踊（10月）・西都古墳まつり／都於郡城址まつり（11月）・銀鏡神楽（12月）

【概要】

○面積

総面積(km ²) (R4. 10. 1)	林野面積(ha)				耕地面積(ha)		宅地面積(ha)		可住地面積(ha)	
	(R2. 2. 1)	構成比	国有林面積 (R2. 2. 1)		(R4. 7. 15)	構成比	(R4. 1. 1)	構成比	(R3. 3. 31)	構成比
			構成比	面積						
438. 79	33, 575	76. 5	11, 180	33. 3	3, 920	8. 9	1, 062. 2	2. 4	10, 174	23. 2

構成比は、国有林面積は林野面積、それ以外は総面積に対するものであり、総面積は各項目の年次に合わせたもの。

○人口及び世帯数

(人、世帯)

区分	総数	男女別		年齢区分別			世帯数
		男	女	年少人口 (0～14歳)	生産年齢人口 (15～64歳)	高齢人口 (65歳以上)	
住基人口 (R4. 1. 1)	29, 190 (100. 0%)	13, 847 (47. 4%)	15, 343 (52. 6%)	3, 360 (11. 5%)	14, 754 (50. 5%)	11, 076 (37. 9%)	13, 891
国勢調査人口 (R2. 10. 1)	28, 610 (100. 0%)	13, 423 (46. 9%)	15, 187 (53. 1%)	3, 303 (11. 5%)	14, 363 (50. 2%)	10, 944 (38. 3%)	11, 783
国勢調査人口 (H27. 10. 1)	30, 683 (100. 0%)	14, 395 (46. 9%)	16, 288 (53. 1%)	3, 829 (12. 5%)	16, 381 (53. 5%)	10, 432 (34. 0%)	12, 004

総数には年齢不詳者も含まれているため、年齢区分別人口の積み上げと一致しない場合がある。
年齢区分別人口の割合については、年齢3区分の積み上げを100として算出している。

○地方版総合戦略に係る人口展望

将来推計人口 (R42(2060))	15, 206 (100. 0%)	6, 964 (45. 8%)	8, 242 (54. 2%)	1, 931 (12. 7%)	6, 860 (45. 1%)	6, 415 (42. 2%)
対R2国調比	53. 1%	51. 9%	54. 3%	58. 5%	47. 8%	58. 6%

各地方公共団体による独自推計

○選挙人名簿登録者数

(人)

計	男	女
24, 596 (100. 0%)	11, 546 (46. 9%)	13, 050 (53. 1%)

(R5. 3. 1現在)

○選挙投票率

(%)

選挙名	計	男	女
第49回衆議院議員総選挙(小選挙区)	53. 60	54. 03	53. 23
第26回参議院議員通常選挙(選挙区)	48. 86	49. 65	48. 16
令和4年12月25日執行 宮崎県知事選挙	61. 79	60. 20	63. 21

○所得(令和元年度)

市町村内生産 (百万円)	91, 191	就業者1人 当たり(千円)	6, 260	対県平均 91. 8	市町村民所得 (百万円)	62, 636
-----------------	---------	------------------	--------	---------------	-----------------	---------

【組織】

○二役 (R5. 3. 1)

市長	ハシダ カズミ 橋田 和実	在任期間	1 期目
		任期	令和7年 2月 4日
副市長	ナカタ ヒサシ 中武 久充		—

○職員

会計区分	職員数			増減数 R4-R3
	R4. 4. 1	(人口千人当たり)	R3. 4. 1	
普通会計	330	(11. 31)	330	0
公営企業等会計	44	(1. 51)	44	0
計	374	(12. 81)	374	0

【産業構造】

産業区分	総生産額(百万円) (R2. 3. 31)	就業人口 (R2. 10. 1)
第1次	10,463 (11. 5%)	3,460 (23. 2%)
第2次	20,455 (22. 4%)	3,163 (21. 2%)
第3次	59,720 (65. 5%)	8,315 (55. 7%)
税・関税等	553 (0. 6%)	
計	91,191 (100. 0%)	14,938 (100. 0%)

【医療】

区分	施設数・人数	人口10万人当たり
病院数 ※1	30	104. 9
歯科診療所数 ※1	14	48. 9
医薬品販売業、薬局数 ※3	24	80. 9
病院病床数(床) ※1	262	915. 8
医師数 ※2	50	174. 8
歯科医師数 ※2	16	55. 9
薬剤師数 ※2	35	122. 3
看護師、准看護師数 ※2	501	1,751. 1
保健師数 ※2	10	35. 0

※1…R2. 10. 1 ※2…R2. 12. 31 ※3…R3. 3. 31

【社会保障】 (令和2年度1か月平均)

区分	
生活保護被保護世帯数(100世帯当たり)	284 (2. 04)
生活保護被保護実人員(人口千人当たり)	317 (10. 71)

【高齢者福祉施設】 (R4. 4. 1)

区分	施設数	定員
養護老人ホーム	1	50
特別養護老人ホーム	4	215
老人デイサービスセンター	19	—

【保育・教育】

区分	施設数	児童生徒数
保育所 ※1	9	320
幼稚園 ※1	0	0
認定こども園 ※1	9	666
小学校 ※2	9	1,455
中学校 ※2	6	754
高等学校 ※2	1	705

※1…R3. 4. 1 ※2…R3. 5. 1

○議会 (R5. 3. 1)

議長	オホタ ヒロフミ 太田 寛文	議員	条例定数 15 人
副議長	イワキ カズオ 岩切 一夫	任期	令和8年 4月26日
		党派別人員	公明党1、日本共産党1、無所属13

○給与関係指標 (一般行政職)

ラスパイレース指数			平均給料月額(円)	平均年齢(歳)
R4. 4. 1	R3. 4. 1	R2. 4. 1	(R4. 4. 1)	(R4. 4. 1)
96. 9	97. 0	97. 1	314,700	43. 2

【農業・工業・商業】

項目	区分	
農業 (R2. 2. 1)	総農家数(戸)	1,417
	農業従事者数	2,744
	経営耕地総面積(ha)	2,751
製造業 (R2. 6. 1)	事業所数	41
	従業者数	1,672
	製造品出荷額等(百万円)	27,452
卸・小売業 (H28. 6. 1)	事業所数	312
	従業者数	1,724
	年間商品販売額(百万円)	32,994

【公共施設整備状況】

項目	区分		
道路 ※1	市町村道	実延長(km)	681. 4
		改良率(%)	36. 0
		舗装率(%)	92. 8
農林道 ※2	農道	延長(m)	205,543
	林道	延長(m)	155,918
都市公園等 ※2	市町村立	箇所数	23
		面積(m ²)	541,857
	市町村立以外	箇所数	1
公営住宅等 ※2	戸数(戸)	面積(m ²)	543,000
		戸数(戸)	999
		処理人口	5,703
廃棄物処理施設 ※2	し尿	年間総収集量(kl)	4,184
		処理人口	28,996
	ごみ	年間総収集量(t)	6,978
水道 ※3		給水人口	25,295
		普及率(%)	89. 3
下水道 ※2		汚水処理人口	24,169
		普及率(%)	0. 8

※1…R3. 4. 1 ※2…R4. 3. 31 ※3…R3. 3. 31

【公共施設数】 (R3. 3. 31)

区分	施設数	区分	施設数
児童館	1	体育館	8
公会堂・市民会館	1	陸上競技場	1
公民館	6	野球場	3
図書館	1	プール	3
博物館	0	保健センター	1

【財政】

○決算収支の状況

(千円)

区分	令和3年度決算		令和2年度決算	
	決算額	構成比	決算額	構成比
歳入総額	25,744,758	100.0	27,421,523	100.0
自主財源	9,559,375	37.1	9,412,048	34.3
地方税	3,219,541	12.5	3,244,867	11.8
その他	6,339,834	24.6	6,167,181	22.5
依存財源	16,185,383	62.9	18,009,475	65.7
地方交付税	6,049,241	23.5	5,477,349	20.0
国・県支出金	7,156,047	27.8	8,835,776	32.2
地方債	1,958,066	7.6	2,782,050	10.1
その他	1,022,029	4.0	914,300	3.3
歳出総額	24,793,895	100.0	26,349,758	100.0
義務的経費	8,912,138	35.9	8,015,259	30.4
人件費	3,080,950	12.4	3,066,761	11.6
扶助費	4,888,965	19.7	4,030,621	15.3
公債費	942,223	3.8	917,877	3.5
投資的経費	3,791,583	15.3	4,740,070	18.0
普通建設事業	3,559,758	14.4	4,580,782	17.4
補助	794,438	3.2	1,055,294	4.0
単独	2,746,118	11.1	3,507,829	13.3
その他	19,202	0.1	17,659	0.1
災害復旧事業	231,825	0.9	159,288	0.6
その他の経費	12,090,174	48.8	13,594,429	51.6
物件費	3,128,684	12.6	2,659,865	10.1
繰出金	1,732,975	7.0	1,690,374	6.4
補助費等	3,055,853	12.3	5,723,434	21.7
その他	4,172,662	16.8	3,520,756	13.4
実質収支	724,773		722,770	
単年度収支	2,003		85,236	
実質単年度収支	142,103		△ 39,174	

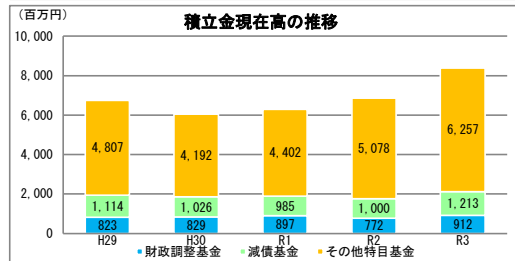
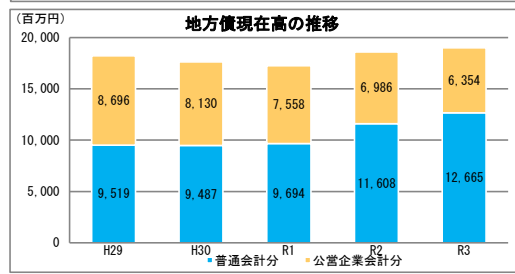
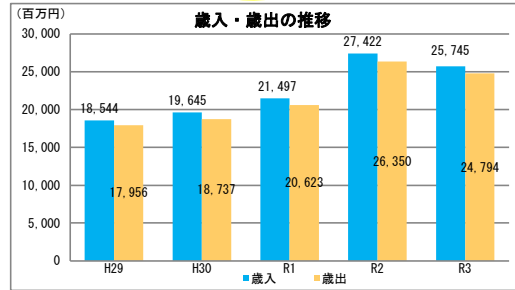
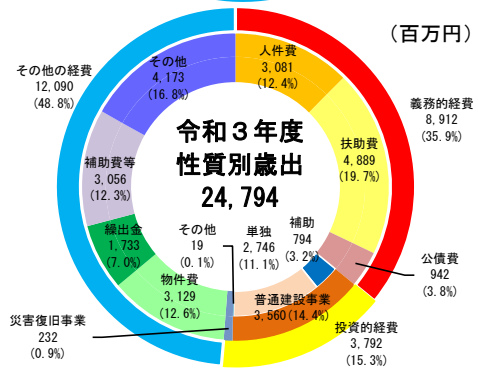
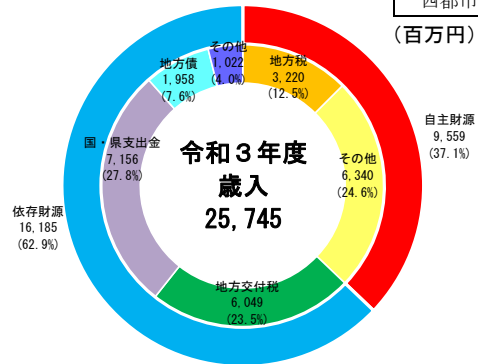
○主要指標等

区分	令和3年度決算	令和2年度決算
標準財政規模(千円)	9,397,952	8,967,013
財政力指数	0.394	0.402
経常収支比率(%)	85.6	89.1
自主財源比率(%)	37.1	34.3
健全化判断比率		
実質赤字比率	—	—
連結実質赤字比率	—	—
実質公債費比率	2.9	4.0
将来負担比率	—	—
地方債現在高(千円)	19,018,799 (202.4%)	18,593,936 (207.4%)
普通会計分	12,665,079 (134.8%)	11,607,562 (129.4%)
公営企業会計分	6,353,720 (67.6%)	6,986,374 (77.9%)
積立金現在高(千円)	8,381,955 (89.2%)	6,850,729 (76.4%)
財政調整基金	912,455 (9.7%)	772,355 (8.6%)
減債基金	1,212,966 (12.9%)	1,000,296 (11.2%)
その他特定目的基金	6,256,534 (66.6%)	5,078,078 (56.6%)

地方債現在高、積立金現在高の()は標準財政規模比

西都市

(百万円)



○公営企業の状況（令和3年度決算）

（千円）

会計名	法適	法非適	総収益	総費用	純損益又は実質収支	他会計繰入金	資金不足比率
水道事業会計	○		531,058	525,256	5,802	112,892	-
簡易水道事業会計	○		32,442	30,062	2,380	46,221	-
公共下水道事業会計	○		599,284	588,290	10,994	360,086	-
農業集落排水事業会計	○		114,650	111,640	3,010	79,749	-

法適用企業は純損益、法非適企業は実質収支

○ふるさと納税寄付金

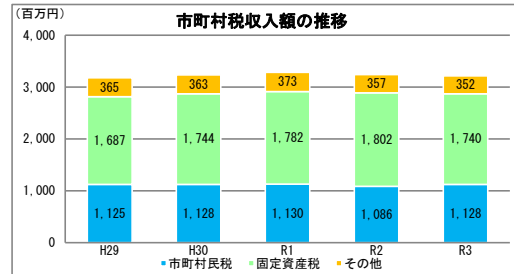
区分	令和3年度	令和2年度
受入件数（件）	127,512	116,787
受入金額（千円）	2,349,933	2,240,577

【税】

○税収の状況

（千円）

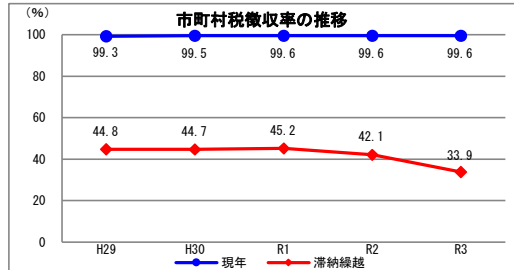
区分	令和3年度		令和2年度		
	決算額	構成比	決算額	構成比	
市町村民税	個人	982,919	30.5	966,633	29.8
	法人	144,681	4.5	119,089	3.7
	小計	1,127,600	35.0	1,085,722	33.5
固定資産税	1,739,938	54.0	1,801,685	55.5	
その他	352,003	10.9	357,460	11.0	
合計	3,219,541	100.0	3,244,867	100.0	



○徴収率

（%）

区分	令和3年度		令和2年度	
	現年	滞納繰越	現年	滞納繰越
市町村民税	現年	99.6	99.6	99.6
	滞納繰越	33.9	42.1	42.1
	計	99.0	99.1	99.1
国民健康保険税	現年	98.1	98.0	98.0
	滞納繰越	45.3	53.0	53.0
	計	96.3	96.5	96.5



【主な長期計画】

計画	名称	策定年月	計画期間	見直し年月	備考
総合計画・長期計画	第五次西都市総合計画	R3.7	R3～R10	R7.3	
中期財政計画	西都市中期財政計画	R3.6	R3～R6	-	同一名称の前期計画を全面見直し
地方版総合戦略	第2期さいと未来創生総合戦略	R2.3	R2～R6	-	

【今後の主な事業等】

事業名	事業内容	事業予定年度
同報系防災無線更新	屋外拡声子局の更新及びデジタル個別受信機の導入により、安定的な防災無線の運用を図る。	R4～R7
西都市立中学校再編	中学校における1学年1学級の学校規模を解消するため、中学校を1校に再編し、より良い教育環境の整備を進める。	R3～R7
し尿等受入施設整備	老朽化した衛生センターを廃止し、し尿・浄化槽汚泥を公共下水道の浄化センターで処理できるよう、受入施設を設置する。	～R7