

市の木： きりしまあかまつ

市の花： えびね

市の花木： -

市の鳥： -

	えびのし		
	えびの市		
市町村コード	452092	類似団体類型	1-1 (一般市)
所在地	〒 889 - 4292 えびの市大字栗下1292  TEL 0984 - 35 - 1111 FAX 0984 - 35 - 0401		
H P	http://www.city.ebino.lg.jp		
E-MAIL	kikaku@city.ebino.lg.jp		
沿革			
昭15. 4. 3	飯野村が町となる		
昭25. 4. 1	真幸村が町となる		
昭30. 2. 11	加久藤村が町となる		
昭41. 11. 3	飯野町、真幸町、加久藤町が合併しえびの町となる		
昭45. 12. 1	えびの町が市となる		

市町村のPR

「霧島山のめぐみめぐる えびの」

えびの市は宮崎県の最西端に位置し、九州各地の文化と風土が交差する、県境のまち。霧島山の雄大な自然が四季折々の表情を見せつつ、清水や温泉などの水資源を生み、田の神さあ恩恵を受けて育まれる美味しいえびの米や質の高い農畜産物の生産を支える。大自然と人々が融合し、「新たな力」が躍動するまちえびのとして、南九州の交流拠点都市を目指しています。

○名所・旧跡

霧島錦江湾国立公園・霧島ジオパーク・えびの高原・八幡丘公園・矢岳高原・めがね橋・クルソン峡・木崎原古戦場跡・金松法然・白鳥神社・京町温泉郷・田の神さあ・吉田温泉・ループ橋・ペルトンオートキャンプ場・真幸駅・えびの駅・道の駅えびの・島内地下式横穴墓群

○名物・特産品

えびの米・米粉を使ったお菓子・焼酎・地どり・えびの牛・えびの産黒豚・いちご・白ネギ・キャベツ・キノコ・キンカン・蜂蜜・竹細工・えびの焼・バラ・茶

○祭・行事

餅勸進 (1月)・京町二日市 (2月)・打植祭 (3月) 京町温泉マラソン大会 (5月)・京町温泉夏祭り (7月)・太鼓フェスティバル・牛越祭 (7月)・大太鼓踊り (8月)・金松法然祭 (9月)・秋季えびの観光祭 (10月) 産業文化祭 (11月)・アイススケート場開き (11月下旬～12月上旬)

【概要】

○面積

総面積(km <sup>2</sup> ) (R4. 10. 1)	林野面積(ha)		耕地面積(ha)		宅地面積(ha)		可住地面積(ha)	
	(R2. 2. 1)	構成比	(R4. 7. 15)	構成比	(R4. 1. 1)	構成比	(R3. 3. 31)	構成比
282. 93	20, 796	73. 5	3, 550	12. 5	1, 044. 5	3. 7	7, 745	27. 4

構成比は、国有林面積は林野面積、それ以外は総面積に対するものであり、総面積は各項目の年次に合わせたもの。

○人口及び世帯数

(人、世帯)

	総数	男女別		年齢区分別			世帯数
		男	女	年少人口 (0～14歳)	生産年齢人口 (15～64歳)	高齢人口 (65歳以上)	
住基人口 (R4. 1. 1)	18, 267 (100. 0%)	8, 621 (47. 2%)	9, 646 (52. 8%)	1, 858 (10. 2%)	8, 442 (46. 2%)	7, 967 (43. 6%)	9, 444
国勢調査人口 (R2. 10. 1)	17, 638 (100. 0%)	8, 339 (47. 3%)	9, 299 (52. 7%)	1, 930 (10. 9%)	8, 219 (46. 6%)	7, 489 (42. 5%)	8, 050
国勢調査人口 (H27. 10. 1)	19, 538 (100. 0%)	9, 208 (47. 1%)	10, 330 (52. 9%)	2, 179 (11. 4%)	9, 694 (50. 5%)	7, 312 (38. 1%)	8, 568

総数には年齢不詳者も含まれているため、年齢区分別人口の積み上げと一致しない場合がある。  
年齢区分別人口の割合については、年齢3区分の積み上げを100として算出している。

○地方版総合戦略に係る人口展望

将来推計人口 (R42 (2060))	7, 629 (100. 0%)	-	-	-	-	-
対R2国調比	43. 3%	-	-	-	-	-

各地方公共団体による独自推計

○選挙人名簿登録者数 (人)

計	男	女
15, 355 (100. 0%)	7, 226 (47. 1%)	8, 129 (52. 9%)

(R5. 3. 1現在)

○選挙投票率 (%)

選挙名	計	男	女
第49回衆議院議員総選挙 (小選挙区)	56. 08	57. 26	55. 03
第26回参議院議員通常選挙 (選挙区)	53. 11	54. 27	52. 08
令和4年12月25日執行 宮崎県知事選挙	60. 56	60. 10	60. 98

○所得(令和元年度)

市町村内総生産 (百万円)	61, 492	就業者1人 当たり (千円)	6, 153	対県平均	90. 2	市町村民所得 (百万円)	38, 234
------------------	---------	-------------------	--------	------	-------	-----------------	---------

【組織】

○二役 (R5. 3. 1)

市長	ムラカミ タカキ 村岡 隆明	在任期間 任期	4 期目 令和7年10月11日
	サキモト シンイチ 杉元 真一	-	

○職員

会計区分	職員数			増減数 R4-R3
	R4. 4. 1 (人口千人当たり)	R3. 4. 1		
普通会計	227	(12. 43)	227	0
公営企業等会計	75	(4. 11)	74	1
計	302	(16. 53)	301	1

【産業構造】

産業区分	総生産額(百万円) (R2. 3. 31)		就業人口 (R2. 10. 1)	
第1次	7, 141	(11. 6%)	1, 908	(22. 1%)
第2次	13, 069	(21. 3%)	1, 730	(20. 0%)
第3次	40, 846	(66. 4%)	5, 003	(57. 9%)
税・関税等	436	(0. 7%)		
計	61, 492	(100. 0%)	8, 641	(100. 0%)

【医療】

区分	施設数・人数	人口10万人当たり
病院数 ※1	21	119. 1
歯科診療所数 ※1	10	56. 7
医薬品販売業、薬局数 ※3	18	95. 7
病院病床数(床) ※1	196	1, 111. 2
医師数 ※2	30	170. 1
歯科医師数 ※2	14	79. 4
薬剤師数 ※2	26	147. 4
看護師、准看護師数 ※2	238	1, 349. 4
保健師数 ※2	8	45. 4

※1…R2. 10. 1 ※2…R2. 12. 31 ※3…R3. 3. 31

【社会保障】 (令和2年度1か月平均)

区分	
生活保護被保護世帯数(100世帯当たり)	222 (2. 29)
生活保護被保護実人員(人口千人当たり)	281 (14. 92)

【高齢者福祉施設】 (R4. 4. 1)

区分	施設数	定員
養護老人ホーム	1	50
特別養護老人ホーム	3	210
老人デイサービスセンター	9	-

【保育・教育】

区分	施設数	児童生徒数
保育所 ※1	6	285
幼稚園 ※1	1	26
認定こども園 ※1	4	184
小学校 ※2	5	861
中学校 ※2	4	427
高等学校 ※2	2	351

※1…R3. 4. 1 ※2…R3. 5. 1

○議会 (R5. 3. 1)

議長	タケナカ ユキヒロ 竹中 雪宏	議員 任期	条例定数 14 人 令和7年 9月25日
副議長	カヤマ ヨシヒコ 中山 義彦	党派別 人員	公明党 1、幸福実現党 1、無所属 10

○給与関係指標 (一般行政職)

ラスパイレース指数			平均給料月額(円)	平均年齢(歳)
R4. 4. 1	R3. 4. 1	R2. 4. 1	(R4. 4. 1)	(R4. 4. 1)
98. 5	98. 3	98. 1	320, 200	42. 1

【農業・工業・商業】

項目	区分	
農業 (R2. 2. 1)	総農家数(戸)	1, 682
	農業従事者数	2, 479
	経営耕地総面積(ha)	2, 436
製造業 (R2. 6. 1)	事業所数	26
	従業者数	1, 202
	製造品出荷額等(百万円)	30, 820
卸・小売業 (H28. 6. 1)	事業所数	211
	従業者数	1, 062
	年間商品販売額(百万円)	21, 894

【公共施設整備状況】

項目	区分		
道路 ※1	市町村道	実延長(km)	622. 9
		改良率(%)	66. 6
		舗装率(%)	74. 6
農林道 ※2	農道	延長(m)	197, 748
	林道	延長(m)	30, 572
都市公園等 ※2	市町村立	箇所数	5
		面積(m <sup>2</sup> )	284, 604
	市町村立以外	箇所数	0
公営住宅等 ※2	戸数(戸)	面積(m <sup>2</sup> )	0
		戸数(戸)	564
		処理人口	3, 799
廃棄物 処理施設 ※2	し尿	年間総収集量(kl)	4, 725
		処理人口	18, 076
	ごみ	年間総収集量(t)	6, 091
水道 ※3		給水人口	17, 565
		普及率(%)	95. 0
下水道 ※2		汚水処理人口	12, 495
		普及率(%)	0. 7

※1…R3. 4. 1 ※2…R4. 3. 31 ※3…R3. 3. 31

【公共施設数】 (R3. 3. 31)

区分	施設数	区分	施設数
児童館	0	体育館	5
公会堂・市民会館	1	陸上競技場	0
公民館	0	野球場	1
図書館	1	プール	0
博物館	0	保健センター	1

【財政】

○決算収支の状況

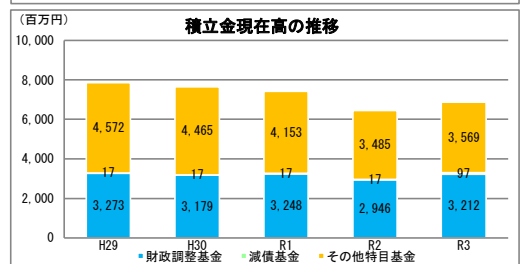
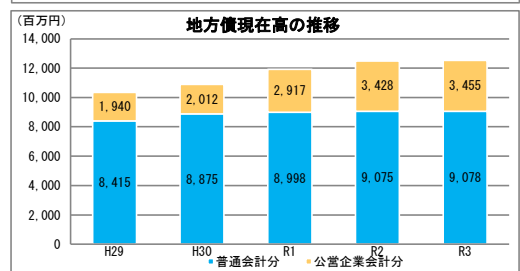
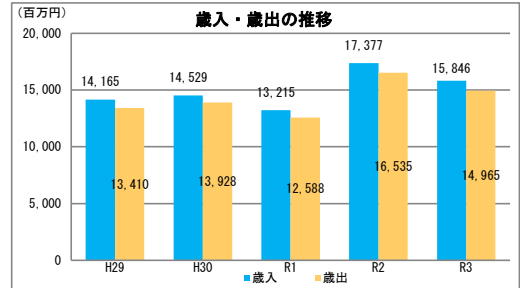
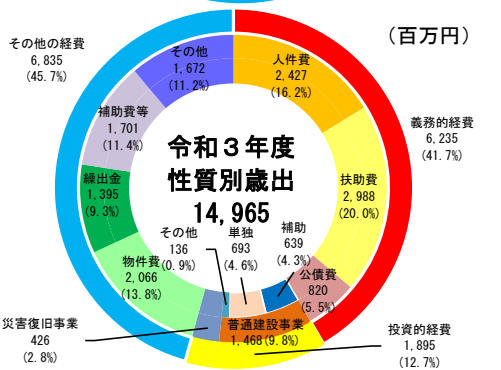
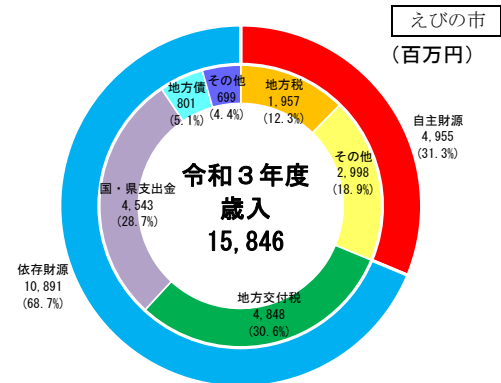
(千円)

区分	令和3年度決算		令和2年度決算	
	決算額	構成比	決算額	構成比
歳入総額	15,845,725	100.0	17,377,341	100.0
自主財源	4,954,690	31.3	5,658,575	32.6
地方税	1,956,842	12.3	1,963,199	11.3
その他	2,997,848	18.9	3,695,376	21.3
依存財源	10,891,035	68.7	11,718,766	67.4
地方交付税	4,847,768	30.6	4,437,117	25.5
国・県支出金	4,542,537	28.7	5,829,024	33.5
地方債	801,458	5.1	818,965	4.7
その他	699,272	4.4	633,660	3.6
歳出総額	14,965,042	100.0	16,534,780	100.0
義務的経費	6,235,107	41.7	5,508,697	33.3
人件費	2,427,119	16.2	2,271,222	13.7
扶助費	2,988,233	20.0	2,466,499	14.9
公債費	819,755	5.5	770,976	4.7
投資的経費	1,894,819	12.7	2,337,130	14.1
普通建設事業	1,468,487	9.8	2,054,254	12.4
補助	639,420	4.3	1,245,135	7.5
単独	693,347	4.6	723,383	4.4
その他	135,720	0.9	85,736	0.5
災害復旧事業	426,332	2.8	282,876	1.7
その他の経費	6,835,116	45.7	8,688,953	52.5
物件費	2,066,372	13.8	1,886,956	11.4
繰出金	1,395,481	9.3	1,501,928	9.1
補助費等	1,701,101	11.4	4,103,699	24.8
その他	1,672,162	11.2	1,196,370	7.2
実質収支	696,217		533,492	
単年度収支	162,725		37,188	
実質単年度収支	429,512		△ 265,203	

○主要指標等

区分	令和3年度決算	令和2年度決算
標準財政規模(千円)	6,879,029	6,547,938
財政力指数	0.353	0.364
経常収支比率(%)	89.1	91.8
自主財源比率(%)	31.3	32.6
健全化判断比率		
実質赤字比率	—	—
連結実質赤字比率	—	—
実質公債費比率	3.1	2.7
将来負担比率	—	—
地方債現在高(千円)	12,533,363 (182.2%)	12,502,512 (190.9%)
普通会計分	9,078,181 (132.0%)	9,074,940 (138.6%)
公営企業会計分	3,455,182 (50.2%)	3,427,572 (52.3%)
積立金現在高(千円)	6,877,750 (100.0%)	6,447,898 (98.5%)
財政調整基金	3,212,355 (46.7%)	2,945,568 (45.0%)
減債基金	96,664 (1.4%)	16,996 (0.3%)
その他特定目的基金	3,568,731 (51.9%)	3,485,334 (53.2%)

地方債現在高、積立金現在高の( )は標準財政規模比



○公営企業の状況（令和3年度決算）

会計名	法適	法非適	総収益	総費用	純損益又は実質収支	他会計繰入金	資金不足比率
水道事業会計	○		345,091	363,450	△ 18,359	45,408	-
病院事業会計	○		917,655	845,888	71,767	244,455	-
産業団地整備事業特別会計		○	3,348	3,348	879	35,367	-

法適用企業は純損益、法非適企業は実質収支

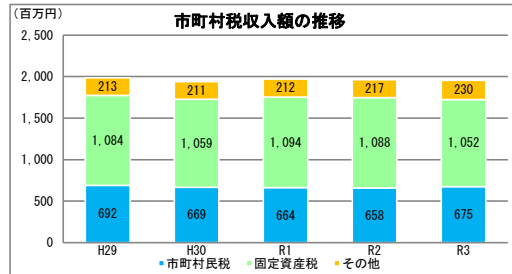
○ふるさと納税寄付金

区分	令和3年度	令和2年度
受入件数（件）	32,381	29,772
受入金額（千円）	711,120	613,141

【税】

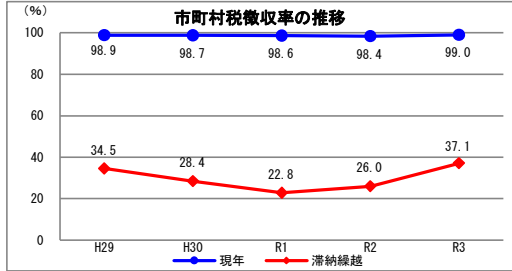
○税収の状況

区分	令和3年度		令和2年度		
	決算額	構成比	決算額	構成比	
市町村民税	個人	566,273	28.9	570,525	29.1
	法人	109,093	5.6	87,853	4.5
	小計	675,366	34.5	658,378	33.5
固定資産税	1,051,827	53.8	1,088,223	55.4	
その他	229,649	11.7	216,598	11.0	
合計	1,956,842	100.0	1,963,199	100.0	



○徴収率

区分	令和3年度	令和2年度	
市町村税	現年	99.0	98.4
	滞納繰越	37.1	26
	計	96.8	96.1
国民健康保険税	現年	94.8	95.2
	滞納繰越	27.8	34.4
	計	85.6	86.8



【主な長期計画】

計画	名称	策定年月	計画期間	見直し年月	備考
総合計画・長期計画	第6次えびの市総合計画	R4.3	R4~R11	R8.3	
中期財政計画	-				
地方版総合戦略	第2期えびの市まち・ひと・しごと創生総合戦略	R2.3	R2~R6	-	

【今後の主な事業等】

事業名	事業内容	事業予定年度
八幡丘公園再整備事業	八幡丘公園は整備後長年経過していることから、地域住民等の意見を踏まえ利用しやすい公園として再整備を行う	R3~R6
中学生の給食費無償化事業	更なる子育て支援実施のため市内中学校の学校給食費を無償化する	R4~