

町の木：イチョウ

町の花：サツキ

町の花木：-

町の鳥：ホオジロ

		みまたちょう	
<h1 style="font-size: 2em;">三股町</h1>			
市町村コード	453412	類似団体類型	V-2 (町村)
所在地	〒 889 - 1995 北諸県郡三股町五本松1-1		
	TEL 0986 - 52 - 1111 FAX 0986 - 52 - 4944		
H P	http://www.town.mimata.lg.jp/		
E-MAIL	kikaku-k@town.mimata.lg.jp		
沿革			
昭23. 5. 3 三股村が町となる			

市町村のPR
花と緑と水のまち 三股町
 わにつか県立自然公園を中心とした緑豊かな自然に恵まれており、豊かな溪流をなす長田峡やめがね橋のある矢ヶ淵公園などの観光地があります。特に春には、上米公園の桜や権八重公園の約6万本のクルメツツジ、しゃくなげの森の500種類3万本のしゃくなげが咲き誇り、県内外から多くの観光客が訪れます。

○名所・旧跡
 上米公園・矢ヶ淵公園・権八重公園・しゃくなげの森・長田峡・蓼池かくれ念仏洞・権山城址・勝岡城址・梶山城址・平家落人の墓・都城島津三代北郷久秀・弟忠通の墓・権山どんの墓・日州梶山番所跡・日州寺柱番所跡

○名物・特産品
 大弓・ごったん・木工品・手打刃物・和牛・お茶・どぶろく・ヤマメ・鳥のももカット焼・漬物・長田米・わさび・陶器・ごま・パイオ茶・マキシマム・プチペール

○祭・行事
 上米公園桜まつり (3月下旬~4月上旬) ・権八重公園つつじまつり (4月中旬~4月下旬) ・早馬まつり (4月29日) ・まちドラ! (5月下旬) ・モノづくりフェア (6月) ・ふるさとまつり (11月第2土日) ・みまたん霧島パノラマまらそん (1月) ・文化の祭典 (2月)

【概要】

○面積

総面積(km ²) (R4. 10. 1)	林野面積(ha)			耕地面積(ha)		宅地面積(ha)		可住地面積(ha)		
	(R2. 2. 1)	構成比	国有林面積 (R2. 2. 1)	(R4. 7. 15)	構成比	(R4. 1. 1)	構成比	(R3. 3. 31)	構成比	
110.02	7,868	71.5	2,719	34.6	1,310	11.9	688.3	6.3	3,131	28.5

構成比は、国有林面積は林野面積、それ以外は総面積に対するものであり、総面積は各項目の年次に合わせたもの。

○人口及び世帯数 (人、世帯)

	総数	男女別		年齢区分別			世帯数
		男	女	年少人口 (0~14歳)	生産年齢人口 (15~64歳)	高齢人口 (65歳以上)	
住基人口 (R4. 1. 1)	26,098 (100.0%)	12,303 (47.1%)	13,795 (52.9%)	4,485 (17.2%)	14,450 (55.4%)	7,163 (27.4%)	11,502
国勢調査人口 (R2. 10. 1)	25,591 (100.0%)	11,932 (46.6%)	13,659 (53.4%)	4,410 (17.2%)	13,924 (54.4%)	7,257 (28.4%)	10,203
国勢調査人口 (H27. 10. 1)	25,404 (100.0%)	11,778 (46.4%)	13,626 (53.6%)	4,266 (16.9%)	14,422 (57.3%)	6,482 (25.8%)	9,967

総数には年齢不詳者も含まれているため、年齢区分別人口の積み上げと一致しない場合がある。
 年齢区分別人口の割合については、年齢3区分の積み上げを100として算出している。

(○地方版総合戦略に係る人口展望)

将来推計人口 (R42(2060))	22,125 (100.0%)	10,268 (46.4%)	11,857 (53.6%)	3,847 (17.4%)	10,901 (49.3%)	7,376 (33.3%)
対R2国調比	86.5%	86.1%	86.8%	87.2%	78.3%	101.6%

各地方公共団体による独自推計

○選挙人名簿登録者数 (人)

計	男	女
20,466 (100.0%)	9,481 (46.3%)	10,985 (53.7%)

(R5. 3. 1現在)

○選挙投票率 (%)

選挙名	計	男	女
第49回衆議院議員総選挙 (小選挙区)	50.46	50.37	50.53
第26回参議院議員通常選挙 (選挙区)	44.78	44.79	44.77
令和4年12月25日執行 宮崎県知事選挙	54.42	53.29	55.40

○所得(令和元年度)

市町村内総生産 (百万円)	49,894	就業者1人 当たり(千円)	6,065	対県平均 88.9	市町村民所得 (百万円)	57,055
------------------	--------	------------------	-------	--------------	-----------------	--------

【組織】

○二役 (R5. 3. 1)

町長	神科 タツオ	在任期間	4 期目
	木佐貫 辰生	任期	令和8年 9月22日
副町長	石崎 敬三	-	

○職員

会計区分	職員数		増減数	
	R4. 4. 1	(人口千人当たり)	R3. 4. 1	R4-R3
普通会計	151	(5.79)	149	2
公営企業等会計	28	(1.07)	28	0
計	179	(6.86)	177	2

【産業構造】

産業区分	総生産額(百万円) (R2. 3. 31)	就業人口 (R2. 10. 1)
第1次	1,715 (3.4%)	866 (6.9%)
第2次	10,069 (20.2%)	3,104 (24.8%)
第3次	37,823 (75.8%)	8,529 (68.2%)
税・関税等	287 (0.6%)	-
計	49,894 (100.0%)	12,499 (100.0%)

【医療】

区分	施設数・人数	人口10万人当たり
病院数 ※1	14	54.7
歯科診療所数 ※1	7	27.4
医薬品販売業、薬局数 ※3	19	73.0
病院病床数(床) ※1	57	222.7
医師数 ※2	24	93.8
歯科医師数 ※2	9	35.2
薬剤師数 ※2	26	101.6
看護師、准看護師数 ※2	353	1,379.4
保健師数 ※2	10	39.1

※1…R2. 10. 1 ※2…R2. 12. 31 ※3…R3. 3. 31

【社会保障】 (令和2年度1か月平均)

区分	(参考)
生活保護被保護世帯数(100世帯当たり)	272 (-)
生活保護被保護実人員(人口千人当たり)	357 (-)

南部地域(三股町、高原町)の合計値を示している。

【高齢者福祉施設】 (R4. 4. 1)

区分	施設数	定員
養護老人ホーム	1	50
特別養護老人ホーム	2	122
老人デイサービスセンター	17	-

【保育・教育】

区分	施設数	児童生徒数
保育所 ※1	6	506
幼稚園 ※1	0	10
認定こども園 ※1	8	850
小学校 ※2	6	1,963
中学校 ※2	1	865
高等学校 ※2	1	564

※1…R3. 4. 1 ※2…R3. 5. 1

○議会 (R5. 3. 1)

議長	伊勢 アキヒロ	議員	条例定数 12 人
	指宿 秋廣	任期	令和8年 9月10日
副議長	村野 カズヨシ	党派別人員	公明党1、無所属11
	堀内 和義		

○給与関係指標(一般行政職)

ラスパイレース指数			平均給料月額(円)	平均年齢(歳)
R4. 4. 1	R3. 4. 1	R2. 4. 1	(R4. 4. 1)	(R4. 4. 1)
95.9	95.8	95.5	312,800	43.8

【農業・工業・商業】

項目	区分	
農業 (R2. 2. 1)	総農家数(戸)	720
	農業従事者数	756
	経営耕地総面積(ha)	805
製造業 (R2. 6. 1)	事業所数	38
	従業者数	809
	製造品出荷額等(百万円)	13,593
卸・小売業 (H28. 6. 1)	事業所数	178
	従業者数	1,306
	年間商品販売額(百万円)	33,418

【公共施設整備状況】

項目	区分		
道路 ※1	市町村道	実延長(km)	417.0
		改良率(%)	63.2
		舗装率(%)	78.4
農林道 ※2	農道	延長(m)	3,114
	林道	延長(m)	27,693
都市公園等 ※2	市町村立	箇所数	38
		面積(m ²)	341,612
	市町村立以外	箇所数	0
公営住宅等 ※2	戸数(戸)	面積(m ²)	0
		戸数(戸)	575
		処理人口	1,754
廃棄物処理施設 ※2	し尿	年間総収集量(kl)	1,400
		処理人口	26,046
	ごみ	年間総収集量(t)	8,613
水道 ※3		給水人口	25,594
		普及率(%)	99.9
下水道 ※2		汚水処理人口	22,802
		普及率(%)	0.9

※1…R3. 4. 1 ※2…R4. 3. 31 ※3…R3. 3. 31

【公共施設数】 (R3. 3. 31)

区分	施設数	区分	施設数
児童館	9	体育館	4
公会堂・市民会館	1	陸上競技場	1
公民館	10	野球場	1
図書館	1	プール	5
博物館	0	保健センター	1

【財政】

○決算収支の状況

(千円)

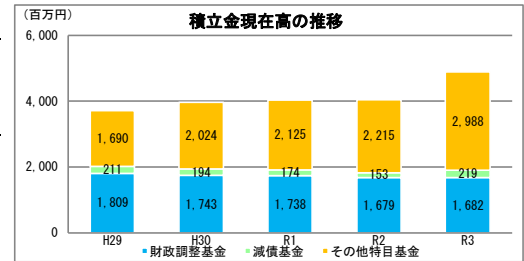
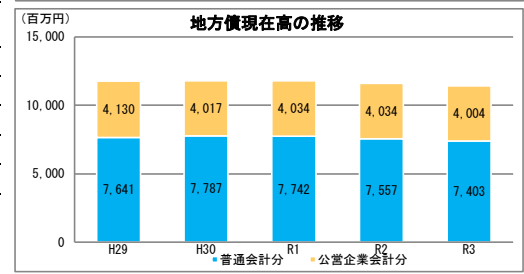
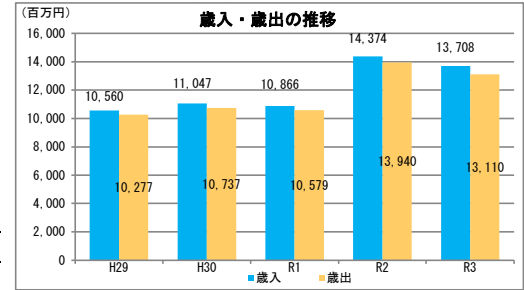
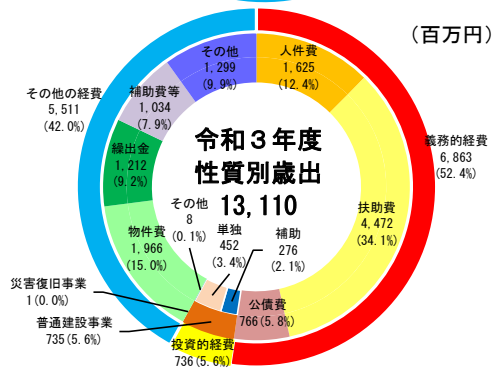
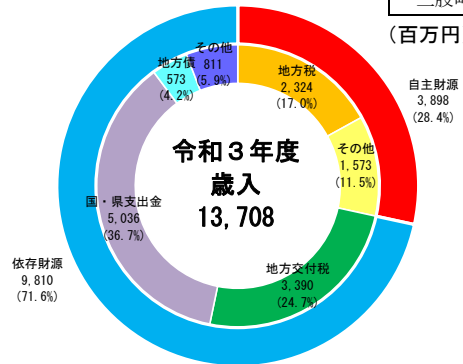
区分	令和3年度決算		令和2年度決算	
	決算額	構成比	決算額	構成比
歳入総額	13,707,741	100.0	14,373,828	100.0
自主財源	3,897,914	28.4	3,710,350	25.8
地方税	2,324,463	17.0	2,276,954	15.8
その他	1,573,451	11.5	1,433,396	10.0
依存財源	9,809,827	71.6	10,663,478	74.2
地方交付税	3,389,786	24.7	2,959,231	20.6
国・県支出金	5,035,984	36.7	6,489,713	45.1
地方債	572,624	4.2	496,294	3.5
その他	811,433	5.9	718,240	5.0
歳出総額	13,109,583	100.0	13,940,017	100.0
義務的経費	6,862,954	52.4	5,878,958	42.2
人件費	1,625,036	12.4	1,577,388	11.3
扶助費	4,472,130	34.1	3,573,370	25.6
公債費	765,788	5.8	728,200	5.2
投資的経費	735,693	5.6	815,289	5.8
普通建設事業	735,000	5.6	814,051	5.8
補助	275,509	2.1	408,816	2.9
単独	451,528	3.4	394,078	2.8
その他	7,963	0.1	11,157	0.1
災害復旧事業	693	0.0	1,238	0.0
その他の経費	5,510,936	42.0	7,245,770	52.0
物件費	1,965,864	15.0	1,908,170	13.7
繰出金	1,212,451	9.2	1,219,166	8.7
補助費等	1,034,025	7.9	3,595,127	25.8
その他	1,298,596	9.9	523,307	3.8
実質収支	487,521		384,812	
単年度収支	102,709		104,586	
実質単年度収支	105,696		45,588	

○主要指標等

区分	令和3年度決算	令和2年度決算
標準財政規模(千円)	6,421,936	6,013,822
財政力指数	0.450	0.461
経常収支比率(%)	86.0	91.5
自主財源比率(%)	28.4	25.8
健全化判断比率		
実質赤字比率	—	—
連結実質赤字比率	—	—
実質公債費比率	5.3	4.9
将来負担比率	—	—
地方債現在高(千円)	11,407,190 (177.6%)	11,591,252 (192.7%)
普通会計分	7,403,117 (115.3%)	7,556,825 (125.7%)
公営企業会計分	4,004,073 (62.3%)	4,034,427 (67.1%)
積立金現在高(千円)	4,889,000 (76.1%)	4,047,468 (67.3%)
財政調整基金	1,681,978 (26.2%)	1,678,991 (27.9%)
減債基金	218,771 (3.4%)	153,474 (2.6%)
その他特定目的基金	2,988,251 (46.5%)	2,215,003 (36.8%)

地方債現在高、積立金現在高の()は標準財政規模比

三股町
(百万円)



○公営企業の状況（令和3年度決算）

会計名	法適		総収益	総費用	純損益又は実質収支	他会計繰入金	資金不足比率
	法適	法非適					
水道事業会計	○		409,066	327,903	81,163	31,749	-
公共下水道事業特別会計		○	205,068	91,234	6,557	131,000	-
農業集落排水事業特別会計		○	72,314	29,751	258	56,659	-

法適用企業は純損益、法非適企業は実質収支

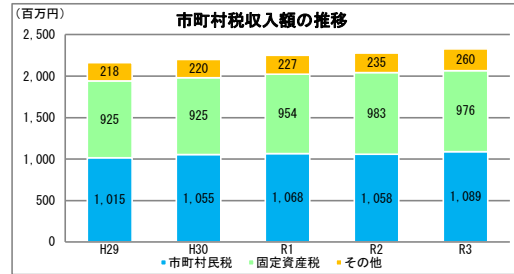
○ふるさと納税寄付金

区分	令和3年度	令和2年度
受入件数（件）	6,405	3,213
受入金額（千円）	156,968	83,940

【税】

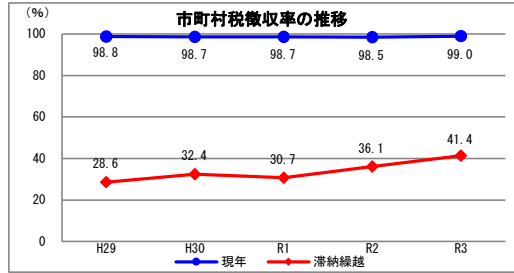
○税収の状況

区分	令和3年度		令和2年度		
	決算額	構成比	決算額	構成比	
市町村民税	個人	979,461	42.1	968,474	42.5
	法人	109,593	4.7	89,630	3.9
	小計	1,089,054	46.9	1,058,104	46.5
固定資産税	975,621	42.0	983,390	43.2	
その他	259,788	11.2	235,460	10.3	
合計	2,324,463	100.0	2,276,954	100.0	



○徴収率

区分	令和3年度		令和2年度	
	現年	滞納繰越	現年	滞納繰越
市町村民税	現年	99.0	98.5	98.5
	滞納繰越	41.4	36.1	36.1
	計	97.0	96.3	96.3
国民健康保険税	現年	94.1	94.6	94.6
	滞納繰越	32.0	37.5	37.5
	計	84.6	84.8	84.8



【主な長期計画】

計画	名称	策定年月	計画期間	見直し年月	備考
総合計画・長期計画	第六次三股町総合計画	R3.3	R3~R12	R8.3	
中期財政計画	三股町中期財政計画	R4.3	R4~R8	R5.3	同一名称の前計画を全面見直し
地方版総合戦略	第二期三股町まち・ひと・しごと創生総合戦略	R2.3	R2~R6	R5.3	

【今後の主な事業等】

事業名	事業内容	事業予定年度
五本松交流拠点施設整備事業	団地跡地を活用し、中心地ゾーンを牽引する原動力となる新たな拠点の整備を目指す。	H30~R9
公共下水道事業	家庭等から排出される汚水を処理し、生活環境整備の改善や水質保全の役割を果たすため、下水道管や処理施設の整備を行う。	H9~R32
勝岡・蓼池線舗装修繕事業	地域の生活・産業を支える重要な路線となっているが、老朽化に伴い走行性が著しく低下している状況であるため、走行時の快適性・安全性を確保するために舗装修繕を行う。	R2~R7
島津紅茶園切寄線現道拡幅事業	本線周辺には医療施設や老人福祉施設、災害発生時の避難施設などの防災拠点施設が整備されているが、幅員が狭く離合が困難な状況であるため、道路整備を行うことにより交通の円滑化が図られる。	H21~R7
都市再生整備計画事業	地域密着型官民連携で都市基盤強化と賑わいづくりに取り組み、健康的でハツラツとした暮らしが息づく中心地を実現する。	R5~R9