


町の木：モクセイ、タカナベカイドウ

町の花：ナadeshiko

町の花木：-

町の鳥：-

	たかなべちょう		
	高鍋町		
市町村コード	454010	類似団体類型	IV-2 (町村)
所在地	〒 884 - 8655 児湯郡高鍋町大字上江8437番地 TEL 0983 - 26 - 2001 FAX 0983 - 23 - 6303		
HP	https://www.town.takanabe.lg.jp/		
E-MAIL	chiikiseisaku@town.takanabe.lg.jp		
沿革			
明34. 2. 7 高鍋村が町となる			
昭13. 10. 1 高鍋町、上江村が合併し高鍋町となる			

市町村のPR

歴史と文教の城下町 たかなべ

豊かな自然に恵まれた高鍋町は、持田古墳群や高鍋城址をはじめとする数多くの歴史遺産が残っており、古くから歴史ロマンあふれる町として親しまれています。また、孤児の父といわれた石井十次の生誕の地で、その愛の心は今もなお、町民の心に生き続けており、子どもの育成にも力を注いでいます。

〇名所・旧跡

高鍋城址 (舞鶴公園)・持田古墳群 (日本遺産登録)・高鍋大師・高鍋大楠・黒水家住宅・石井十次生家・海 (海水浴場・サーフィン)・キャンプ村・高鍋湿原・四季彩のむら・高鍋温泉めいりんの湯・高鍋町美術館・高鍋町歴史総合資料館・ルビナスパーク

〇名物・特産品

茶・天然カキ・焼酎・漬物・落花生・ようかん・白菜・きゃべつ・ぎょうざ・栗菓子・カメラ・地鶏

〇祭・行事

牡蠣小屋・九州オルレフェア (1月) 舞鶴ロードレース (3月) 舞鶴公園桜まつり・石井十次生誕記念式典 (4月) 夏祭り (八坂・鶴戸・立花・火産霊神社) (7月) 町民の日記念式典・古墳祭・高鍋城灯籠まつり (10月) 町総合文化祭 (11月)

【概要】

〇面積

総面積 (km ²) (R4. 10. 1)	林野面積 (ha)		耕地面積 (ha)		宅地面積 (ha)		可住地面積 (ha)	
	(R2. 2. 1)	構成比	(R4. 7. 15)	構成比	(R4. 1. 1)	構成比	(R3. 3. 31)	構成比
43. 80	748	17. 1	1, 460	33. 3	639. 6	14. 6	3, 542	80. 9

構成比は、国有林面積は林野面積、それ以外は総面積に対するものであり、総面積は各項目の年次に合わせたもの。

〇人口及び世帯数

(人、世帯)

	総数	男女別		年齢区分別			世帯数
		男	女	年少人口 (0~14歳)	生産年齢人口 (15~64歳)	高齢人口 (65歳以上)	
住基人口 (R4. 1. 1)	19, 978 (100. 0%)	9, 486 (47. 5%)	10, 492 (52. 5%)	2, 571 (12. 9%)	10, 736 (53. 7%)	6, 671 (33. 4%)	9, 588
国勢調査人口 (R2. 10. 1)	19, 922 (100. 0%)	9, 497 (47. 7%)	10, 425 (52. 3%)	2, 614 (13. 1%)	10, 792 (54. 2%)	6, 516 (32. 7%)	8, 685
国勢調査人口 (H27. 10. 1)	21, 025 (100. 0%)	9, 900 (47. 1%)	11, 125 (52. 9%)	2, 813 (13. 5%)	11, 921 (57. 0%)	6, 175 (29. 5%)	8, 678

総数には年齢不詳者も含まれているため、年齢区分別人口の積み上げと一致しない場合がある。
年齢区分別人口の割合については、年齢3区分の積み上げを100として算出している。

〇地方版総合戦略に係る人口展望

将来推計人口 (R42 (2060))	15, 297 (100. 0%)	-	-	2, 645 (17. 3%)	7, 651 (50. 0%)	5, 001 (32. 7%)
対R2国調比	76. 8%	-	-	101. 2%	70. 9%	76. 7%

各地方公共団体による独自推計

〇選挙人名簿登録者数 (人)

計	男	女
16, 577 (100. 0%)	7, 771 (46. 9%)	8, 806 (53. 1%)

(R5. 3. 1現在)

〇選挙投票率 (%)

選挙名	計	男	女
第49回衆議院議員総選挙 (小選挙区)	54. 05	53. 53	54. 51
第26回参議院議員通常選挙 (選挙区)	50. 47	50. 06	50. 84
令和4年12月25日執行 宮崎県知事選挙	60. 04	57. 70	62. 10

〇所得 (令和元年度)

市町村内総生産 (百万円)	67, 253	就業者1人 当たり (千円)	6, 898	対県平均 101. 1	市町村民所得 (百万円)	48, 975
------------------	---------	-------------------	--------	----------------	-----------------	---------

【組織】

○二役 (R5. 3. 1)

町長	クノキ トシキ	在任期間	2 期目
	黒木 敏之	任期	令和7年 2月26日
副町長	コヤマ ケイイチ		—
	小山 圭一		

○職員

会計区分	職員数			増減数
	R4. 4. 1	(人口千人当たり)	R3. 4. 1	
普通会計	150	(7. 51)	149	1
公営企業等会計	20	(1. 00)	20	0
計	170	(8. 51)	169	1

【産業構造】

産業区分	総生産額(百万円) (R2. 3. 31)	就業人口 (R2. 10. 1)
第1次	3, 028 (4. 5%)	1, 177 (11. 6%)
第2次	12, 092 (18. 0%)	2, 063 (20. 4%)
第3次	51, 583 (76. 7%)	6, 865 (67. 9%)
税・関税等	550 (0. 8%)	
計	67, 253 (100. 0%)	10, 105 (100. 0%)

【医療】

区分	施設数・人数	人口10万人当たり
病院数 ※1	22	110. 4
歯科診療所数 ※1	11	55. 2
医薬品販売業、薬局数 ※3	19	94. 3
病院病床数(床) ※1	150	752. 9
医師数 ※2	30	150. 6
歯科医師数 ※2	16	80. 3
薬剤師数 ※2	36	180. 7
看護師、准看護師数 ※2	295	1, 480. 8
保健師数 ※2	22	110. 4

※1…R2. 10. 1 ※2…R2. 12. 31 ※3…R3. 3. 31

【社会保障】(令和2年度1か月平均)

区分	(参考)
生活保護被保護世帯数(100世帯当たり)	633 (—)
生活保護被保護実人員(人口千人当たり)	822 (—)

児湯地域(高鍋町、新富町、西米良村、木城町、川南町、都農町)の合計値を示している。

【高齢者福祉施設】(R4. 4. 1)

区分	施設数	定員
養護老人ホーム	1	60
特別養護老人ホーム	2	109
老人デイサービスセンター	13	—

【保育・教育】

区分	施設数	児童生徒数
保育所 ※1	7	429
幼稚園 ※1	0	1
認定こども園 ※1	3	277
小学校 ※2	2	1, 102
中学校 ※2	2	517
高等学校 ※2	2	983

※1…R3. 4. 1 ※2…R3. 5. 1

○議会 (R5. 3. 1)

議長	カトモヨシカズ	議員	条例定数 14 人
	永友 良和	任期	令和8年12月1日
副議長	フカウ マコト	党派別人員	公明党 1、日本共産党 1、無所属 12
	古川 誠		

○給与関係指標(一般行政職)

ラスパイレース指数			平均給料月額(円)	平均年齢(歳)
R4. 4. 1	R3. 4. 1	R2. 4. 1	(R4. 4. 1)	(R4. 4. 1)
97. 7	96. 0	96. 2	305, 200	40. 6

【農業・工業・商業】

項目	区分	
農業 (R2. 2. 1)	総農家数(戸)	389
	農業従事者数	580
	経営耕地総面積(ha)	844
製造業 (R2. 6. 1)	事業所数	15
	従業者数	1, 496
	製造品出荷額等(百万円)	62, 659
卸・小売業 (H28. 6. 1)	事業所数	274
	従業者数	1, 582
	年間商品販売額(百万円)	36, 758

【公共施設整備状況】

項目	区分		
道路 ※1	市町村道	実延長(km)	280. 5
		改良率(%)	56. 5
		舗装率(%)	96. 0
農林道 ※2	農道	延長(m)	53, 068
	林道	延長(m)	0
都市公園等 ※2	市町村立	箇所数	29
		面積(m ²)	296, 925
	市町村立以外	箇所数	0
公営住宅等 ※2	市町村立以外	面積(m ²)	0
		戸数(戸)	506
		処理人口	1, 461
廃棄物処理施設 ※2	し尿	年間総収集量(kl)	2, 515
		処理人口	19, 825
	ごみ	年間総収集量(t)	5, 363
水道 ※3		給水人口	19, 642
		普及率(%)	99. 1
下水道 ※2		汚水処理人口	12, 798
		普及率(%)	0. 6

※1…R3. 4. 1 ※2…R4. 3. 31 ※3…R3. 3. 31

【公共施設数】(R4. 3. 31)

区分	施設数	区分	施設数
児童館	0	体育館	3
公会堂・市民会館	0	陸上競技場	0
公民館	1	野球場	2
図書館	1	プール	0
博物館	1	保健センター	1

【財政】

○決算収支の状況

(千円)

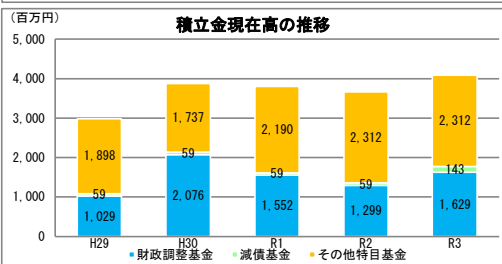
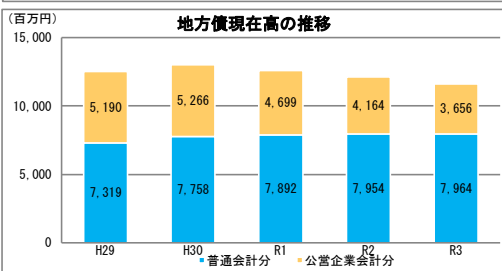
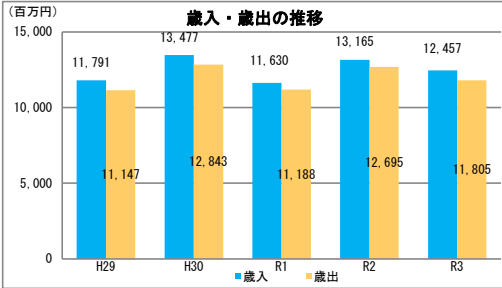
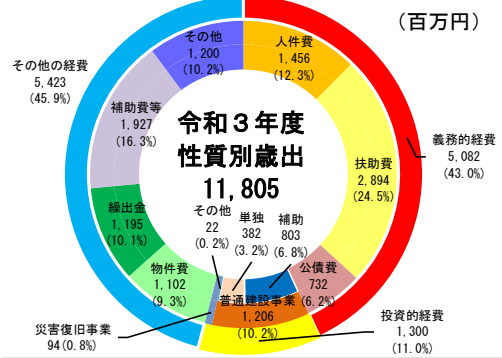
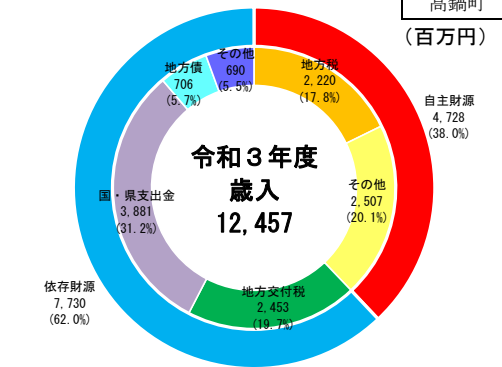
区分	令和3年度決算		令和2年度決算	
	決算額	構成比	決算額	構成比
歳入総額	12,457,254	100.0	13,164,740	100.0
自主財源	4,727,531	38.0	5,113,468	38.8
地方税	2,220,302	17.8	2,153,669	16.4
その他	2,507,229	20.1	2,959,799	22.5
依存財源	7,729,723	62.0	8,051,272	61.2
地方交付税	2,452,787	19.7	1,886,821	14.3
国・県支出金	3,881,235	31.2	4,859,882	36.9
地方債	705,722	5.7	709,220	5.4
その他	689,979	5.5	595,349	4.5
歳出総額	11,805,217	100.0	12,695,110	100.0
義務的経費	5,081,995	43.0	4,316,378	34.0
人件費	1,455,651	12.3	1,468,422	11.6
扶助費	2,893,995	24.5	2,159,356	17.0
公債費	732,349	6.2	688,600	5.4
投資的経費	1,300,082	11.0	1,090,844	8.6
普通建設事業	1,206,373	10.2	1,057,112	8.3
補助	802,524	6.8	661,183	5.2
単独	382,042	3.2	350,610	2.8
その他	21,807	0.2	45,319	0.4
災害復旧事業	93,709	0.8	33,732	0.3
その他の経費	5,423,140	45.9	7,287,888	57.4
物件費	1,101,580	9.3	1,220,047	9.6
繰出金	1,194,915	10.1	1,290,622	10.2
補助費等	1,926,592	16.3	3,852,905	30.3
その他	1,200,053	10.2	924,314	7.3
実質収支	494,247		257,509	
単年度収支	236,738		△ 140,111	
実質単年度収支	566,520		△ 395,540	

○主要指標等

区分	令和3年度決算	令和2年度決算
標準財政規模(千円)	5,156,620	4,928,369
財政力指数	0.530	0.546
経常収支比率(%)	81.6	96.4
自主財源比率(%)	38.0	38.8
健全化判断比率		
実質赤字比率	—	—
連結実質赤字比率	—	—
実質公債費比率	14.0	13.4
将来負担比率	—	1.1
地方債現在高(千円)	11,619,949 (225.3%)	12,117,854 (245.9%)
普通会計分	7,963,996 (154.4%)	7,954,135 (161.4%)
公営企業会計分	3,655,953 (70.9%)	4,163,719 (84.5%)
積立金現在高(千円)	4,083,729 (79.2%)	3,669,432 (74.5%)
財政調整基金	1,628,622 (31.6%)	1,298,840 (26.4%)
減債基金	143,461 (2.8%)	58,871 (1.2%)
その他特定目的基金	2,311,646 (44.8%)	2,311,721 (46.9%)

地方債現在高、積立金現在高の()は標準財政規模比

高鍋町
(百万円)



○公営企業の状況（令和3年度決算）

会計名	法適		総収益	総費用	純損益又は実質収支	他会計繰入金	資金不足比率
	法適	法非適					
水道事業	○		445,736	414,002	31,734	15,101	-
下水道事業		○	238,608	100,802	7,651	204,638	-
工業用地造成事業		○	0	0	0	160,000	-

法適用企業は純損益、法非適用企業は実質収支

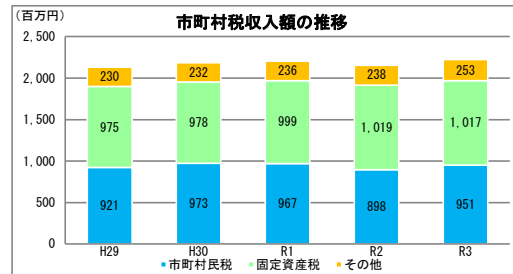
○ふるさと納税寄付金

区分	令和3年度	令和2年度
受入件数（件）	41,274	55,585
受入金額（千円）	956,867	1,203,567

【税】

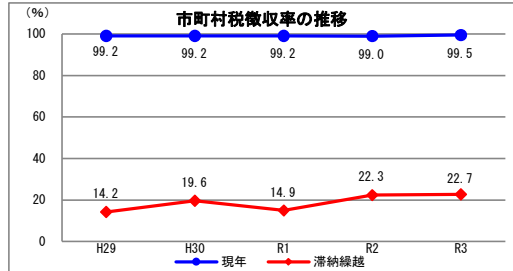
○税収の状況

区分	令和3年度		令和2年度		
	決算額	構成比	決算額	構成比	
市町村民税	個人	793,045	35.7	783,858	36.4
	法人	157,682	7.1	113,649	5.3
	小計	950,727	42.8	897,507	41.7
固定資産税	1,016,790	45.8	1,018,609	47.3	
その他	252,785	11.4	237,553	11.0	
合計	2,220,302	100.0	2,153,669	100.0	



○徴収率

区分	令和3年度		令和2年度	
	現年	滞納繰越	現年	滞納繰越
市町村税	現年	99.5	99.0	99.0
	滞納繰越	22.7	22.3	22.3
	計	96.9	96.4	96.4
国民健康保険税	現年	97.5	97.0	97.0
	滞納繰越	21.3	23.0	23.0
	計	86.9	85.4	85.4



【主な長期計画】

計画	名称	策定年月	計画期間	見直し年月	備考
総合計画・長期計画	第6次高鍋町総合計画	H29.10	H29～R6	R3.6	
中期財政計画	—				
地方版総合戦略	第2期高鍋町まち・ひと・しごと創生総合戦略	R2.3	R2～R6	—	

【今後の主な事業等】

事業名	事業内容	事業予定年度
防衛施設周辺道路改修等事業	新田原基地の飛行訓練コースに位置し、上永谷・雲雀山地区から町市街地とを結ぶ幹線道路及び通学・通勤路等の改良舗装・歩道設置を行う。	H30～R7
高鍋駅舎大規模改修事業	観光拠点施設及び地域住民の交流拠点施設として再生し、高鍋駅舎を中心とした地域の活力や賑わいを創出する。	R2～R6