

# 第5回

## 宮崎県市町村合併推進審議会

### 会 議 資 料

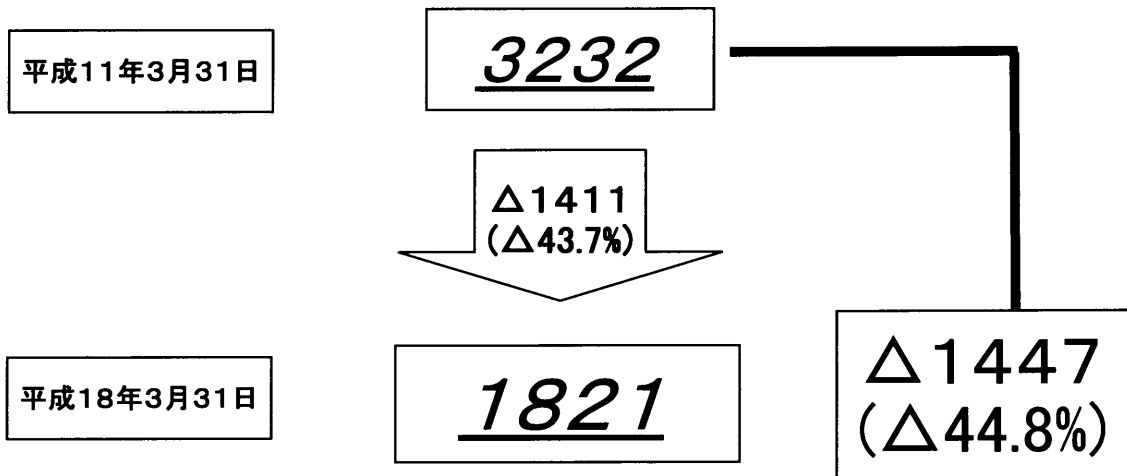
<b>資料1</b>	<b>全国の市町村合併の状況（説明事項）</b>		
	・市町村合併の進捗状況について	-----	1
	・都道府県別合併の進捗状況	-----	2
	・全国の市町村合併の状況	-----	3
<b>資料2</b>	<b>県内の市町村合併の状況（説明事項）</b>		
	・市町村合併推進の取組について	-----	5
	・県内における市町村合併の動きについて	-----	6
	・市町村合併予定地図(平成20年1月1日現在)	-----	7
<b>資料3</b>	<b>宮崎県市町村合併推進構想の一部変更について（協議事項）</b>		
	・宮崎県市町村合併推進構想の一部変更について	-----	9
	・合併構想の変更(案)について	-----	10・11

平成20年2月22日

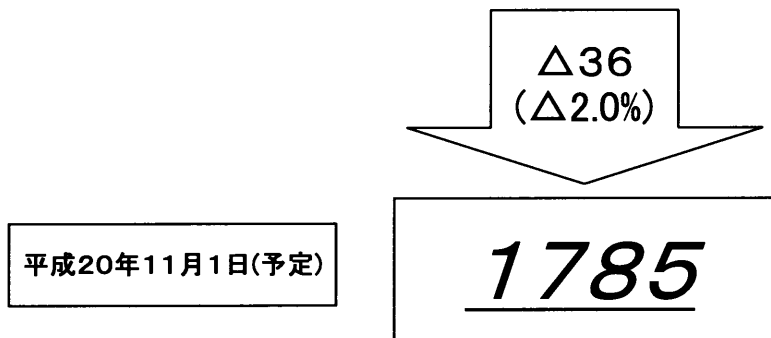
## 市町村合併の推進状況について

平成20年2月20日現在

## 1 市町村合併の実績（平成11年度～）



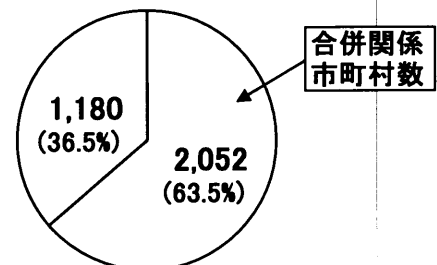
## 2 合併新法下での合併（総務省告示済み分を含む）



## 3 合併件数等

	旧法下 H11.4.1～	新法下	計
合併件数	581	24	605
合併関係市町村数	1,991	61	2,052

(参考) 合併を決めた市町村の割合



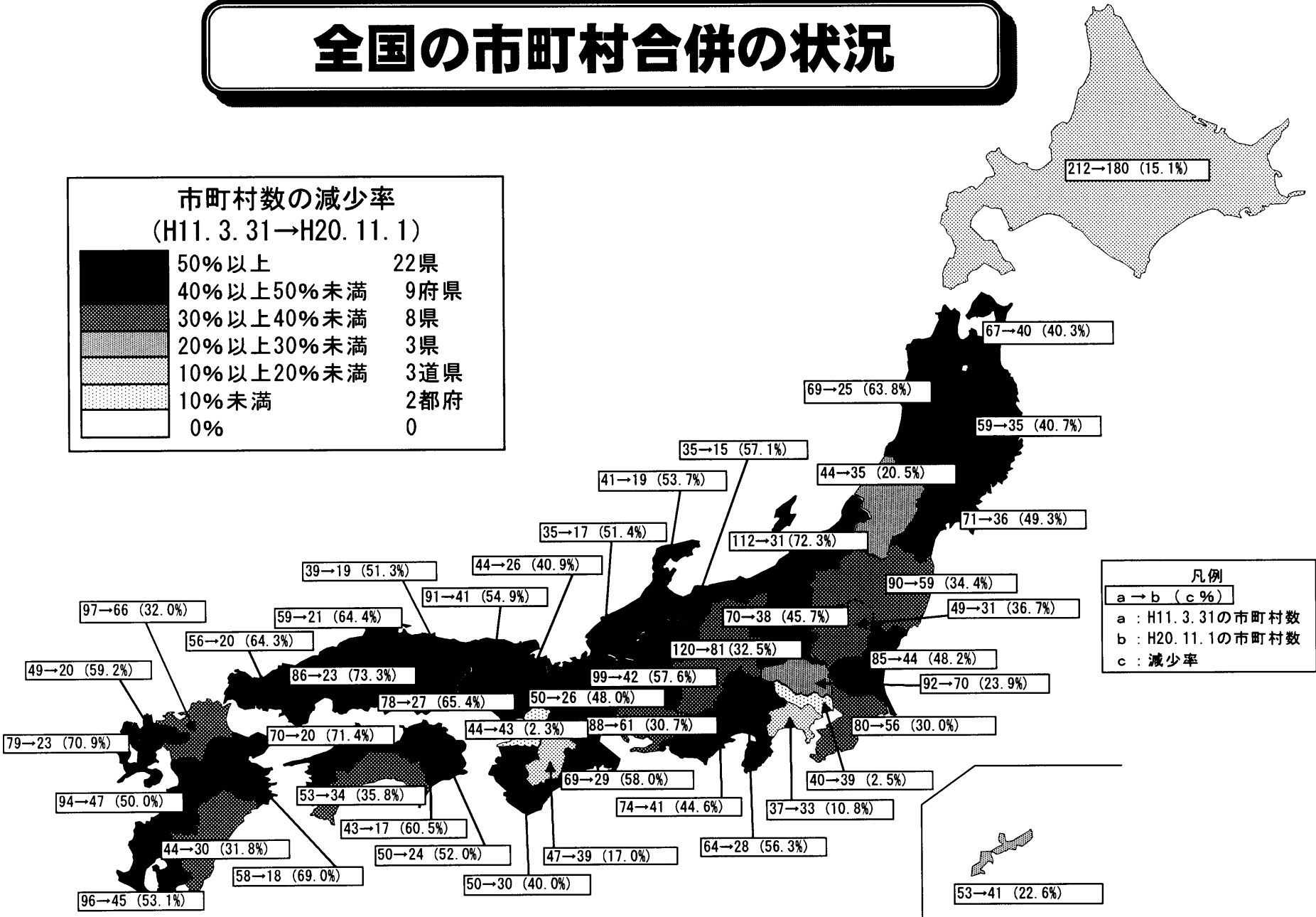
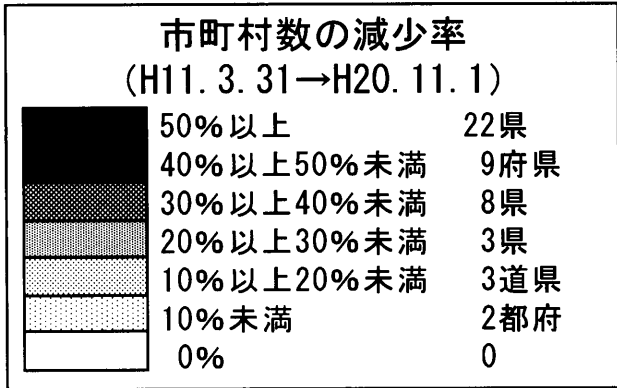
※H11.3.31の3232市町村のうち

## 都道府県別合併の進捗状況

	都道府県名	H11.3.31の市町村数				H20.11.1の市町村数				減少率	H20.11.1 1万人未 満市町村	構成比
		内訳			内訳							
		市	町	村	市	町	村					
1	北海道	212	34	154	24	180	35	130	15	15.1%	114	63.3%
2	青森県	67	8	34	25	40	10	22	8	40.3%	12	30.0%
3	岩手県	59	13	30	16	35	13	16	6	40.7%	10	28.6%
4	宮城県	71	10	59	2	36	13	22	1	49.3%	4	11.1%
5	秋田県	69	9	50	10	25	13	9	3	63.8%	8	32.0%
6	山形県	44	13	27	4	35	13	19	3	20.5%	12	34.3%
7	福島県	90	10	52	28	59	13	31	15	34.4%	28	47.5%
8	茨城県	85	20	48	17	44	32	10	2	48.2%	1	2.3%
9	栃木県	49	12	35	2	31	14	17	0	36.7%	1	3.2%
10	群馬県	70	11	33	26	38	12	16	10	45.7%	10	26.3%
11	埼玉県	92	43	38	11	70	40	29	1	23.9%	3	4.3%
12	千葉県	80	31	44	5	56	36	17	3	30.0%	8	14.3%
13	東京都	40	27	5	8	39	26	5	8	2.5%	11	28.2%
14	神奈川県	37	19	17	1	33	19	13	1	10.8%	2	6.1%
15	新潟県	112	20	57	35	31	20	7	4	72.3%	7	22.6%
16	富山県	35	9	18	8	15	10	4	1	57.1%	1	6.7%
17	石川県	41	8	27	6	19	10	9	0	53.7%	1	5.3%
18	福井県	35	7	22	6	17	9	8	0	51.4%	2	11.8%
19	山梨県	64	7	37	20	28	13	9	6	56.3%	9	32.1%
20	長野県	120	17	36	67	81	19	25	37	32.5%	43	53.1%
21	岐阜県	99	14	55	30	42	21	19	2	57.6%	7	16.7%
22	静岡県	74	21	49	4	41	23	18	0	44.6%	5	12.2%
23	愛知県	88	31	47	10	61	35	24	2	30.7%	5	8.2%
24	三重県	69	13	47	9	29	14	15	0	58.0%	4	13.8%
25	滋賀県	50	7	42	1	26	13	13	0	48.0%	8	30.8%
26	京都府	44	12	31	1	26	15	10	1	40.9%	5	19.2%
27	大阪府	44	33	10	1	43	33	9	1	2.3%	2	4.7%
28	兵庫県	91	21	70	0	41	29	12	0	54.9%	0	0.0%
29	奈良県	47	10	20	17	39	12	15	12	17.0%	18	46.2%
30	和歌山県	50	7	36	7	30	9	20	1	40.0%	11	36.7%
31	鳥取県	39	4	31	4	19	4	14	1	51.3%	7	36.8%
32	島根県	59	8	41	10	21	8	12	1	64.4%	8	38.1%
33	岡山県	78	10	56	12	27	15	10	2	65.4%	4	14.8%
34	広島県	86	13	67	6	23	14	9	0	73.3%	2	8.7%
35	山口県	56	14	37	5	20	13	7	0	64.3%	4	20.0%
36	徳島県	50	4	38	8	24	8	15	1	52.0%	6	25.0%
37	香川県	43	5	38	0	17	8	9	0	60.5%	1	5.9%
38	愛媛県	70	12	44	14	20	11	9	0	71.4%	2	10.0%
39	高知県	53	9	25	19	34	11	17	6	35.8%	19	55.9%
40	福岡県	97	24	65	8	66	28	34	4	32.0%	9	13.6%
41	佐賀県	49	7	37	5	20	10	10	0	59.2%	4	20.0%
42	長崎県	79	8	70	1	23	13	10	0	70.9%	4	17.4%
43	熊本県	94	11	62	21	47	14	25	8	50.0%	15	31.9%
44	大分県	58	11	36	11	18	14	3	1	69.0%	1	5.6%
45	宮崎県	44	9	28	7	30	9	18	3	31.8%	10	33.3%
46	鹿児島県	96	14	73	9	45	18	23	4	53.1%	16	35.6%
47	沖縄県	53	10	16	27	41	11	11	19	22.6%	19	46.3%
		3,232	670	1,994	568	1,785	783	809	193	44.8%	483	27.1%

※ 合併新法による合併24件を含む。  
 ※ 岩出市の単独市制施行を含む。  
 ※ H20.1.30までに合併の官報告示を終えたもの

# 全国の市町村合併の状況





## 市町村合併推進の取組について

### 1 構想の広報

#### (1) 構想概要版の作成

「市町村合併推進構想」の内容を広く理解してもらうために、構想の概要版を作成し、関係機関や県民に配付

#### (2) 構想説明会の開催

構想策定の趣旨・内容について広く県民への周知を図るため、県・市町村との共催により実施(県内9箇所)

### 2 市町村・市町村議会等への説明

市町村長を訪問し、構想の説明や意見交換を行うとともに、市町村議会議員の勉強会や市町村職員の研修会において、市町村合併の必要性や構想を説明

### 3 シンポジウムの開催

市町村合併を通じた地域の将来像や新しいまちづくりについて、議論を深めてもらうことを目的に、シンポジウムを開催

### 4 その他

#### (1) 県政出前講座の実施

一般の団体等からの申し出に応じて、市町村合併の必要性や構想の概要等を説明

#### (2) 新聞や県政番組(テレビ・ラジオ)による広報やパンフレットの配付

#### (3) 合併フォーラムへのアドバイザー(講師)の派遣

## 県内における市町村合併の動きについて

### 1 延岡市・北川町

平成18年8月1日 延岡市・北川町合併協議会の設置  
平成18年9月1日 合併協議会の開催（3回）  
～ 10月17日  
平成18年11月13日 合併協定調印式  
平成19年3月31日 合併（合併の方式；編入合併、新市の名称；延岡市）

### 2 日南市・北郷町・南郷町

平成19年9月28日 日南市・北郷町・南郷町合併協議会の設置  
平成19年10月9日 合併協議会の開催（6回）  
～ 12月27日  
平成20年3月7日 合併協定調印式の予定  
合併の方式；新設合併、合併の期日；平成21年3月30日、  
新市の名称；日南市

### 3 宮崎市・清武町

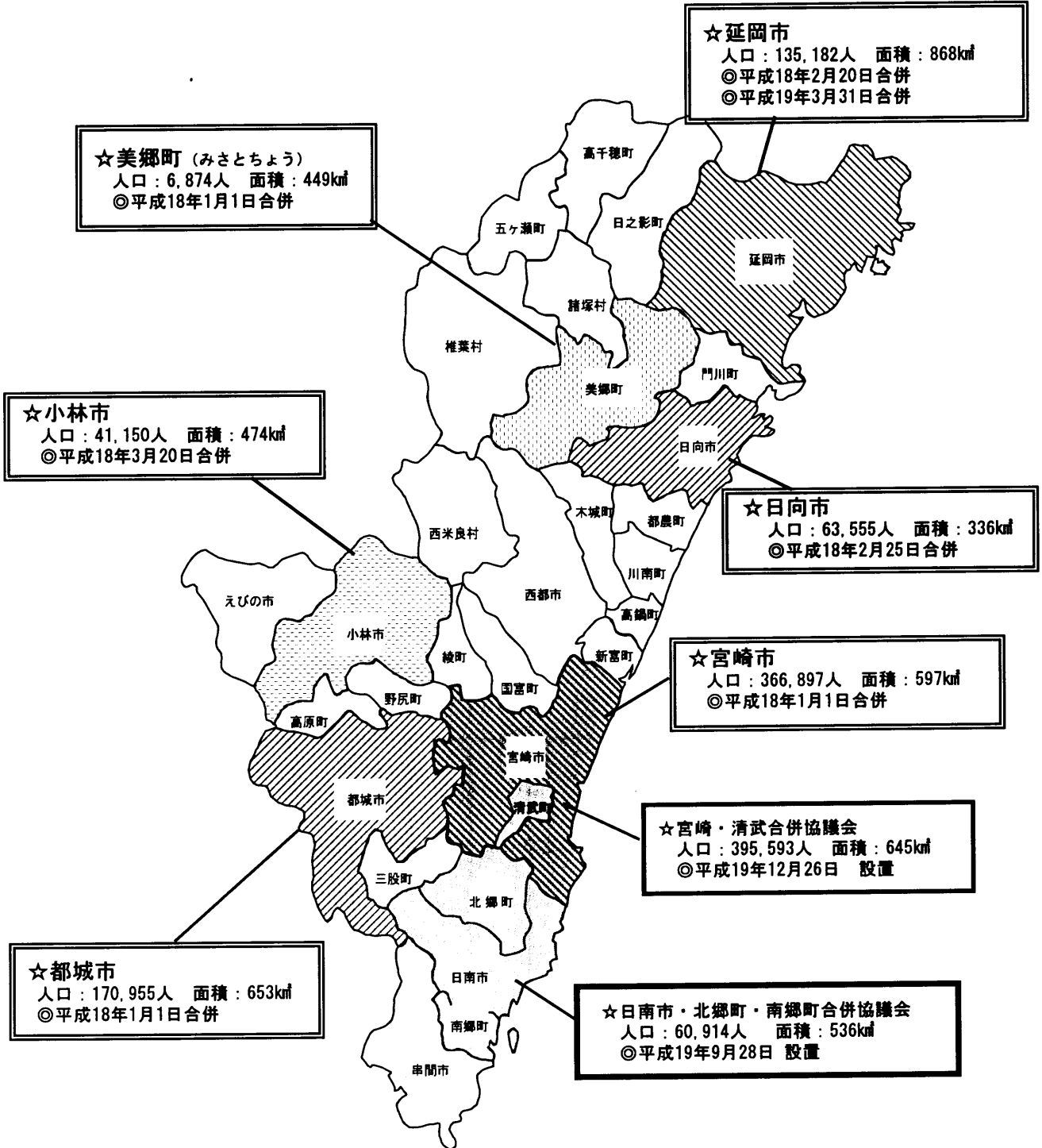
平成19年12月26日 宮崎・清武合併協議会の設置  
平成20年1月22日 合併協議会（2回）  
～ 2月18日 合併の方式；編入合併、新市の名称；宮崎市

### 4 小林市・高原町・野尻町

平成19年10月～11月 高原町及び野尻町による住民説明会の実施  
平成19年12月27日 両町長、議長による小林市への法定協設置の申し入れ  
平成20年1月25日 小林市議会の同意を踏まえ、小林市長が法定協設置に向けた  
取組を行う旨回答

宮崎県合併予定地図(平成20年1月1日現在)

30市町村(9市18町3村) 合併協議会(2協議会5市町)



※人口:平成17年国勢調査人口





## 宮崎県市町村合併推進構想の一部変更について

### 1 日南市・北郷町・南郷町の合併について

- (1) 現在、日南市、北郷町及び南郷町が合併協議会を設置し、平成21年3月30日の合併を目標に協議を進めている。
- (2) 一方、合併構想においては、日南市・串間市・北郷町・南郷町の2市2町を構想対象市町村の組合せとしている。
- (3) 日南市、北郷町及び南郷町においては、合併に伴う各種事業に合併推進債を活用する計画を進めているが、国の支援措置の対象となる地域が「都道府県の構想に位置づけられた構想対象市町村及び合併市町村」とされていることから、今回、当該1市2町の組合せを合併構想に位置づける必要がある。

### 2 「域内先行合併地域」の取扱いについて

今回の1市2町の合併協議は、構想対象市町村の組合せの枠内で一部の市町村が先行して合併しようとするものであるため、日南市・串間市・北郷町・南郷町の枠組みについては変更を行わず、その中で新たに、日南市・北郷町・南郷町の組合せを「域内先行合併地域」として、合併構想に記載する。

#### ※「域内先行合併地域」の要件

合併構想で示した10の構想対象市町村の組合せの枠内で、一部の市町村により法定合併協議会が設置され、先行して合併することが見込まれる場合に、当該市町村の組合せを「域内先行合併地域」として合併構想に位置づける。

## 合併構想の変更（案）について

### IV 構想対象市町村の組合せ

#### 3 構想対象市町村の組合せ

##### (3) 構想対象市町村の組合せ

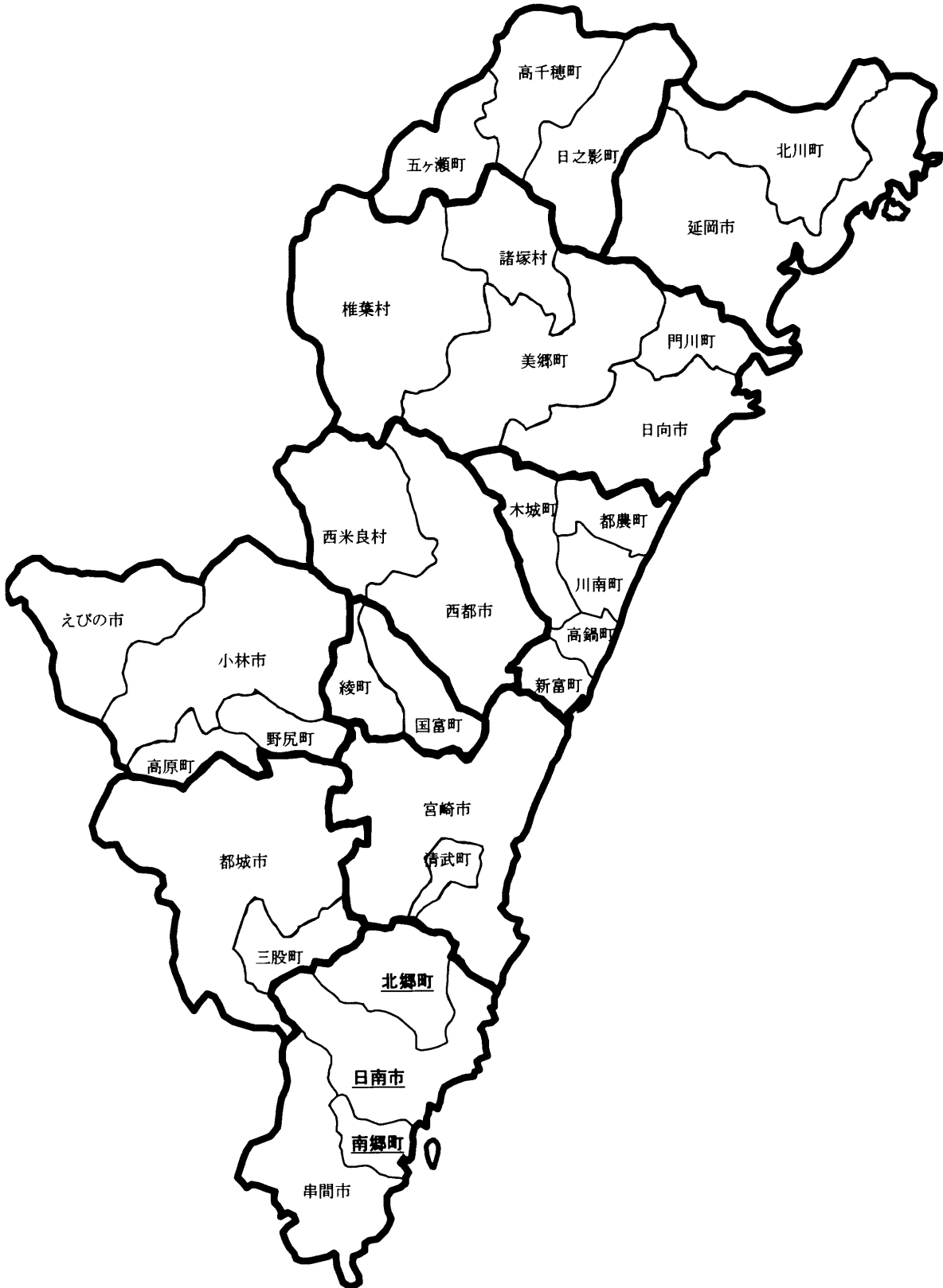
(2)において合併新法の下で自主的な合併を推進する必要があると認められた市町村（構想対象市町村）の合併の組合せについては、「望ましい市町村となるための組合せ」を見据えた上で、市町村間の相互の結びつきの強さを示すクラスター分析の結果を踏まえつつ、地域の歴史的・文化的つながり、地域の合併に向けた取組み状況、合併新法の期限等を勘案して総合的に検討し、次のとおりとした。

関係市町村	合併後人口 (人)	合併後面積 (km <sup>2</sup> )
高千穂町、日之影町、五ヶ瀬町	24,620	686.77
延岡市、北川町	135,186	867.96
日向市、門川町、美郷町、諸塚村、椎葉村	95,211	1,629.28
西都市、西米良村	35,395	710.12
高鍋町、新富町、木城町、川南町、都農町	75,793	444.24
宮崎市、清武町	395,563	644.61
国富町、綾町	29,158	225.92
都城市、三股町	195,515	763.32
小林市、えびの市、高原町、野尻町	83,521	931.47
日南市、串間市、北郷町、南郷町 (日南市、北郷町、南郷町)	83,031 (60,914)	831.08 (536.12)

※ 人口は平成17年国勢調査（速報値）

※ ( ) 内の組合せは、合併に向けた具体的な取組みが行われ、各組合せの枠内で、先行して合併することが見込まれている市町村の組合せ(域内先行合併地域)を示している。

## 構想対象市町村の組合せ



※ 太字の市町村は、域内先行合併地域の市町村を示している。