

産業廃棄物処理計画実施状況報告書

令和 5 年 6 月 30 日

宮崎県知事 殿

提出者

住 所 宮崎県小林市細野391番地1

株式会社 坂下組

氏 名 代表取締役社長 坂下 利博

(法人にあつては、名称及び代表者の氏名)

電話番号 0984-23-3333

廃棄物の処理及び清掃に関する法律第12条第10項の規定に基づき、2021 年度の産業廃棄物処理計画の実施状況を報告します。

事業場の名称	株式会社 坂下組 小林本店
事業場の所在地	宮崎県小林市細野391番地1
事業の種類	建設業 総合工事業
産業廃棄物処理計画における計画期間	令和4年4月1日～令和5年3月31日

産業廃棄物処理計画における目標値

項目	目標値	項目	目標値
排出量	2,300 t	全処理委託量	2,300 t
自ら再生利用を行う産業廃棄物の量	t	優良認定処理業者への処理委託量	2,300 t
自ら熱回収を行う産業廃棄物の量	t	再生利用業者への処理委託量	t
自ら中間処理により減量する産業廃棄物の量	t	認定熱回収業者への処理委託量	t
自ら埋立処分又は海洋投入処分を行う産業廃棄物の量	t	認定熱回収業者以外の熱回収を行う業者への処理委託量	t

※事務処理欄

計画の実施状況

(産業廃棄物の種類: 廃プラスチック)

この表は、産業廃棄物の種類ごとに作成してください。

単位:t

不要物等発生量

有償物量

排出量

① 98

自ら直接再生利用した量
② 0

自ら直接埋立処分又は海洋投入処分した量
③ 0

自ら中間処理した量
④ 0

④のうち熱回収を行った量
⑤ 0

自ら中間処理した後の残さ量
⑥ 0

自ら中間処理により減量した量
⑦ 0

自ら中間処理した後再生利用した量
⑧ 0

自ら中間処理した後自ら埋立処分又は海洋投入処分した量
⑨ 0

直接及び自ら中間処理した後の処理委託量
⑩ 98

⑩のうち優良認定処理業者への処理委託量
⑪ 39

⑩のうち再生利用業者への処理委託量
⑫ 0

⑩のうち熱回収認定業者への処理委託量
⑬ 0

⑩のうち熱回収認定業者以外の熱回収を行う業者への処理委託量
⑭ 0

項目	実績値
①排出量	98
②+⑧自ら再生利用を行った量	0
⑤自ら熱回収を行った量	0
⑦自ら中間処理により減量した量	0
③+⑨自ら埋立処分又は海洋投入処分を行った量	0
⑩全処理委託量	98
⑪優良認定処理業者への処理委託量	39
⑫再生利用業者への処理委託量	0
⑬熱回収認定業者への処理委託量	0
⑭熱回収認定業者以外の熱回収を行う業者への処理委託量	0

左表は自動入力のため記入不要です。

計画の実施状況

(産業廃棄物の種類: 木くず)

この表は、産業廃棄物の種類ごとに作成してください。

単位:t

不要物等発生量

有償物量

排出量

① 222

自ら直接再生利用した量
② 0

自ら直接埋立処分又は海洋投入処分した量
③ 0

自ら中間処理した量
④ 0

④のうち熱回収を行った量
⑤ 0

自ら中間処理した後の残さ量
⑥ 0

自ら中間処理により減量した量
⑦ 0

自ら中間処理した後再生利用した量
⑧ 0

自ら中間処理した後自ら埋立処分又は海洋投入処分した量
⑨ 0

直接及び自ら中間処理した後の処理委託量
⑩ 222

⑩のうち優良認定処理業者への処理委託量
⑪ 64

⑩のうち再生利用業者への処理委託量
⑫ 0

⑩のうち熱回収認定業者への処理委託量
⑬ 0

⑩のうち熱回収認定業者以外の熱回収を行う業者への処理委託量
⑭ 0

項目	実績値
①排出量	222
②+⑧自ら再生利用を行った量	0
⑤自ら熱回収を行った量	0
⑦自ら中間処理により減量した量	0
③+⑨自ら埋立処分又は海洋投入処分を行った量	0
⑩全処理委託量	222
⑪優良認定処理業者への処理委託量	64
⑫再生利用業者への処理委託量	0
⑬熱回収認定業者への処理委託量	0
⑭熱回収認定業者以外の熱回収を行う業者への処理委託量	0

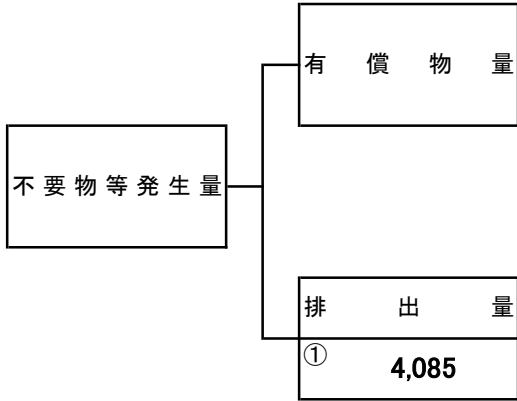
左表は自動入力のため記入不要です。

計画の実施状況

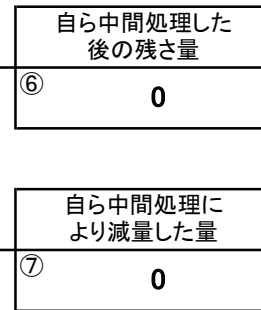
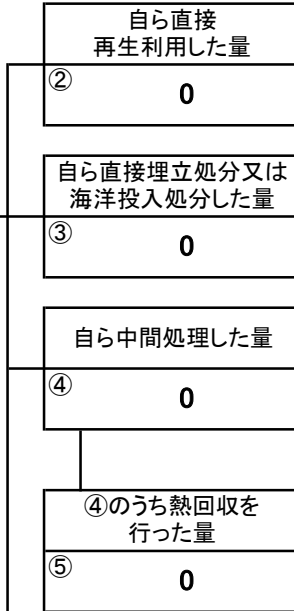
(産業廃棄物の種類: コンクリート殻)

この表は、産業廃棄物の種類ごとに作成してください。

単位:t



項目	実績値
①排出量	4,085
②+⑧自ら再生利用を行った量	0
⑤自ら熱回収を行った量	0
⑦自ら中間処理により減量した量	0
③+⑨自ら埋立処分又は海洋投入処分を行った量	0
⑩全処理委託量	4,085
⑪優良認定処理業者への処理委託量	424
⑫再生利用業者への処理委託量	4,085
⑬熱回収認定業者への処理委託量	0
⑭熱回収認定業者以外の熱回収を行う業者への処理委託量	0



左表は自動入力のため記入不要です。

計画の実施状況

(産業廃棄物の種類: アスファルト殻)

この表は、産業廃棄物の種類ごとに作成してください。

単位:t

不要物等発生量

有償物量

排出量

① 2,612

自ら直接再生利用した量
② 0

自ら直接埋立処分又は海洋投入処分した量
③ 0

自ら中間処理した量
④ 0

④のうち熱回収を行った量
⑤ 0

自ら中間処理した後の残さ量
⑥ 0

自ら中間処理により減量した量
⑦ 0

自ら中間処理した後再生利用した量
⑧ 0

自ら中間処理した後自ら埋立処分又は海洋投入処分した量
⑨ 0

直接及び自ら中間処理した後の処理委託量
⑩ 2,612

⑩のうち優良認定処理業者への処理委託量
⑪ 0

⑩のうち再生利用業者への処理委託量
⑫ 2,612

⑩のうち熱回収認定業者への処理委託量
⑬ 0

⑩のうち熱回収認定業者以外の熱回収を行う業者への処理委託量
⑭ 0

項目	実績値
①排出量	2,612
②+⑧自ら再生利用を行った量	0
⑤自ら熱回収を行った量	0
⑦自ら中間処理により減量した量	0
③+⑨自ら埋立処分又は海洋投入処分を行った量	0
⑩全処理委託量	2,612
⑪優良認定処理業者への処理委託量	0
⑫再生利用業者への処理委託量	2,612
⑬熱回収認定業者への処理委託量	0
⑭熱回収認定業者以外の熱回収を行う業者への処理委託量	0

左表は自動入力のため記入不要です。

計画の実施状況

(産業廃棄物の種類: 混合(安定型))

この表は、産業廃棄物の種類ごとに作成してください。

単位:t

不要物等発生量

有償物量

排出量

① 16

自ら直接再生利用した量
② 0

自ら直接埋立処分又は海洋投入処分した量
③ 0

自ら中間処理した量
④ 0

④のうち熱回収を行った量
⑤ 0

自ら中間処理した後の残さ量
⑥ 0

自ら中間処理により減量した量
⑦ 0

自ら中間処理した後再生利用した量
⑧ 0

自ら中間処理した後自ら埋立処分又は海洋投入処分した量
⑨ 0

直接及び自ら中間処理した後の処理委託量
⑩ 16

⑩のうち優良認定処理業者への処理委託量
⑪ 16

⑩のうち再生利用業者への処理委託量
⑫ 0

⑩のうち熱回収認定業者への処理委託量
⑬ 0

⑩のうち熱回収認定業者以外の熱回収を行う業者への処理委託量
⑭ 0

項目	実績値
①排出量	16
②+⑧自ら再生利用を行った量	0
⑤自ら熱回収を行った量	0
⑦自ら中間処理により減量した量	0
③+⑨自ら埋立処分又は海洋投入処分を行った量	0
⑩全処理委託量	16
⑪優良認定処理業者への処理委託量	16
⑫再生利用業者への処理委託量	0
⑬熱回収認定業者への処理委託量	0
⑭熱回収認定業者以外の熱回収を行う業者への処理委託量	0

左表は自動入力のため記入不要です。

計画の実施状況

(産業廃棄物の種類: 廃石膏ボード)

この表は、産業廃棄物の種類ごとに作成してください。

単位:t

不要物等発生量

有償物量

排出量

① 16

自ら直接再生利用した量
② 0

自ら直接埋立処分又は海洋投入処分した量
③ 0

自ら中間処理した量
④ 0

④のうち熱回収を行った量
⑤ 0

自ら中間処理した後の残さ量
⑥ 0

自ら中間処理により減量した量
⑦ 0

自ら中間処理した後再生利用した量
⑧ 0

自ら中間処理した後自ら埋立処分又は海洋投入処分した量
⑨ 0

直接及び自ら中間処理した後の処理委託量
⑩ 16

⑩のうち優良認定処理業者への処理委託量
⑪ 16

⑩のうち再生利用業者への処理委託量
⑫

⑩のうち熱回収認定業者への処理委託量
⑬ 0

⑩のうち熱回収認定業者以外の熱回収を行う業者への処理委託量
⑭ 0

項目	実績値
①排出量	16
②+⑧自ら再生利用を行った量	0
⑤自ら熱回収を行った量	0
⑦自ら中間処理により減量した量	0
③+⑨自ら埋立処分又は海洋投入処分を行った量	0
⑩全処理委託量	16
⑪優良認定処理業者への処理委託量	16
⑫再生利用業者への処理委託量	0
⑬熱回収認定業者への処理委託量	0
⑭熱回収認定業者以外の熱回収を行う業者への処理委託量	0

左表は自動入力のため記入不要です。

計画の実施状況

(産業廃棄物の種類: 廃石綿)

この表は、産業廃棄物の種類ごとに作成してください。

単位:t

不要物等発生量

有償物量

排出量

① 2

自ら直接再生利用した量
② 0

自ら直接埋立処分又は海洋投入処分した量
③ 0

自ら中間処理した量
④ 0

④のうち熱回収を行った量
⑤ 0

自ら中間処理した後の残さ量
⑥ 0

自ら中間処理により減量した量
⑦ 0

自ら中間処理した後再生利用した量
⑧ 0

自ら中間処理した後自ら埋立処分又は海洋投入処分した量
⑨ 0

直接及び自ら中間処理した後の処理委託量
⑩ 2

⑩のうち優良認定処理業者への処理委託量
⑪ 2

⑩のうち熱回収認定業者への処理委託量
⑫ 0

⑩のうち熱回収認定業者以外の熱回収を行う業者への処理委託量
⑬ 0

⑩のうち再生利用業者への処理委託量
⑭ 0

⑩のうち熱回収認定業者への処理委託量
⑮ 0

⑩のうち熱回収認定業者以外の熱回収を行う業者への処理委託量
⑯ 0

⑩のうち再生利用業者への処理委託量
⑰ 0

⑩のうち熱回収認定業者への処理委託量
⑱ 0

項目	実績値
①排出量	2
②+⑧自ら再生利用を行った量	0
⑤自ら熱回収を行った量	0
⑦自ら中間処理により減量した量	0
③+⑨自ら埋立処分又は海洋投入処分を行った量	0
⑩全処理委託量	2
⑪優良認定処理業者への処理委託量	2
⑫再生利用業者への処理委託量	0
⑬熱回収認定業者への処理委託量	0
⑭熱回収認定業者以外の熱回収を行う業者への処理委託量	0

左表は自動入力のため記入不要です。