

令和元年度

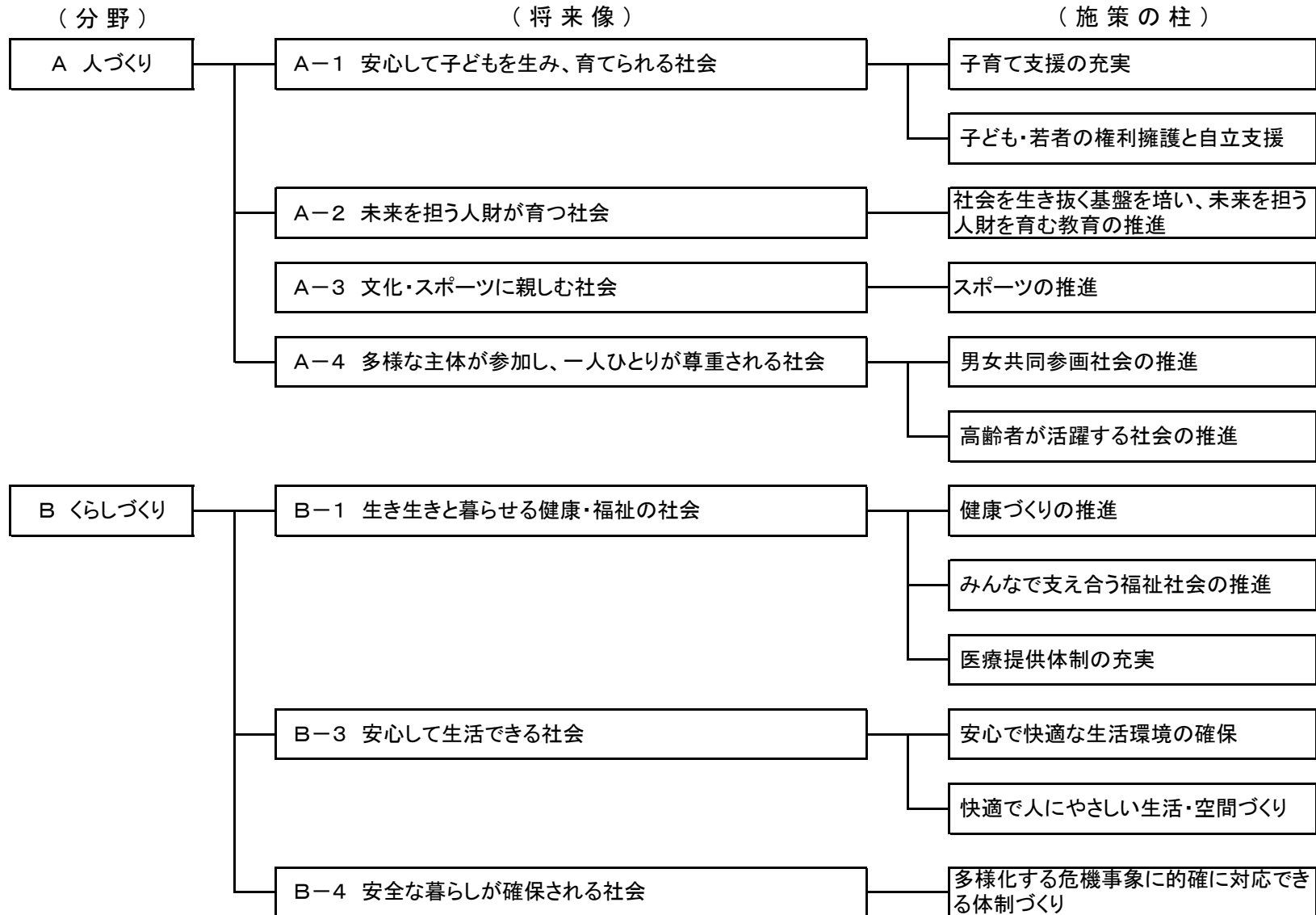
決算特別委員会資料

福祉保健部

目 次

1	長期計画に基づく施策の体系表	-----	1
2	決算事項別明細説明資料		
	総 括	-----	2
	福 祉 保 健 課	-----	3
	指 導 監 査 ・ 援 護 課	-----	9
	医 療 薬 務 課	-----	10
	国 民 健 康 保 険 課	-----	13
	長 寿 介 護 課	-----	16
	障 が い 福 祉 課	-----	18
	衛 生 管 理 課	-----	22
	健 康 増 進 課	-----	25
	こ ども 政 策 課	-----	27
	こ ども 家 庭 課	-----	29
3	福祉保健部に係る監査結果報告書指摘事項等	-----	34

「未来みやざき創造プラン」(長期ビジョン)に基づく分野別施策の体系表 (福祉保健部)



令和元年度決算事項別明細総括表

福祉保健部

会計	課名	予算額 円	支出済額 円	翌年度繰越額		不用額 円	執行率 %	翌年度繰越額 を含む執行率 %	備考
				明許 円	事故 円				
一般 会計	福祉保健課	11,174,476,000	11,025,595,064	0	0	148,880,936	98.7	98.7	
	指導監査・援護課	178,147,000	174,865,065	0	0	3,281,935	98.2	98.2	
	医療業務課	3,403,637,000	3,372,621,213	0	0	31,015,787	99.1	99.1	
	国民健康保険課	27,873,436,000	27,871,746,886	0	0	1,689,114	99.9	99.9	
	長寿介護課	18,882,970,000	18,740,500,479	46,980,000	27,948	95,461,573	99.2	99.5	
	障がい福祉課	15,201,607,000	14,904,105,565	8,890,000	0	288,611,435	98.0	98.1	
	衛生管理課	1,531,921,000	1,466,680,407	29,619,000	0	35,621,593	95.7	97.7	
	健康増進課	3,137,241,000	2,989,047,395	0	0	148,193,605	95.3	95.3	
	こども政策課	16,393,087,000	15,928,517,666	199,199,000	0	265,370,334	97.2	98.4	
	こども家庭課	6,111,996,900	6,001,749,876	3,960,000	0	106,287,024	98.2	98.3	
	小計	103,888,518,900	102,475,429,616	288,648,000	27,948	1,124,413,336	98.6	98.9	
特別 会計	国民健康保険課	119,598,135,000	116,591,551,891	0	0	3,006,583,109	97.4	97.4	国民健康保険特別会計
	こども家庭課	376,868,000	188,152,650	0	0	188,715,350	49.9	49.9	母子父子寡婦福祉資金特別会計
	小計	119,975,003,000	116,779,704,541	0	0	3,195,298,459	97.3	97.3	
	福祉保健部計	223,863,521,900	219,255,134,157	288,648,000	27,948	4,319,711,795	97.9	98.1	

令和元年度 決算事項別明細説明資料(一般会計)

福祉保健部 (福祉保健課)

頁	款・項・目	節	予 算 額 円	支 出 済 額 円	翌年度繰越額		不 用 額 円	執行率 %	説 明
					明 許 円	事 故 円			
	(款) 民生費		5,028,477,000	4,894,140,688	0	0	134,336,312	97.3	
	(項) 社会福祉費		1,544,242,000	1,530,128,328	0	0	14,113,672	99.1	
	(目) 社会福祉総務費		1,290,846,000	1,283,903,126	0	0	6,942,874	99.5	(主要施策の事業名)
		報 酬	11,846,000	11,363,578	0	0	482,422		・「子どもたちの夢・挑戦」応援 ・生活困窮者家計相談支援 ・生活困窮世帯の子どもに対する学習支援 (成果報告書 85頁) ・子供の未来応援地域ネットワーク形成支援 (成果報告書 86頁) ・㊤地域生活定着・再犯防止促進 ・社会福祉施設対策 ・日常生活自立支援 ・地域福祉活動推進 (成果報告書 87頁) ・民生委員 ・生活困窮者自立相談支援 (成果報告書 88頁)
112		給 料	154,721,000	154,720,308	0	0	692		
		職員手当等	84,504,000	84,333,052	0	0	170,948		
		共 済 費	51,534,000	51,467,837	0	0	66,163		
		報 償 費	2,164,000	1,193,803	0	0	970,197		
		旅 費	2,375,000	1,189,068	0	0	1,185,932		
115		需 用 費	4,340,000	4,072,745	0	0	267,255		
		役 務 費	2,171,000	900,305	0	0	1,270,695		
		委 託 料	39,386,000	39,333,824	0	0	52,176		
		使用料及び 賃 借 料	1,270,000	896,760	0	0	373,240		
		備品購入費 負担金・補助 及び交付金	1,720,000 934,155,000	1,719,448 932,592,398	0 0	0 0	552 1,562,602		
		扶 助 費	660,000	120,000	0	0	540,000		
	(目) 社会福祉施設費		213,016,000	207,895,253	0	0	5,120,747	97.6	
120		共 済 費	454,000	406,842	0	0	47,158		・社会福祉研修センター ・福祉人材センター (成果報告書 88頁)
		賃 金	2,840,000	2,601,142	0	0	238,858		
121		旅 費	450,000	202,140	0	0	247,860		・福祉で働こう！ひなたの人材確保推進 (成果報告書 89頁)
		需 用 費	31,651,000	29,198,888	0	0	2,452,112		

令和元年度 決算事項別明細説明資料(一般会計)

福祉保健部 (福祉保健課)

頁	款・項・目	節	予 算 額 円	支 出 済 額 円	翌年度繰越額		不 用 額 円	執行率 %	説 明
					明 許 円	事 故 円			
120 ～ 121		役 務 費	3,366,000	2,677,109	0	0	688,891		
		委 託 料	156,372,000	155,145,464	0	0	1,226,536		
		使用料及び 賃 借 料	602,000	511,868	0	0	90,132		
		工事請負費	17,276,000	17,146,800	0	0	129,200		
		負担金・補助 及び交付金	5,000	5,000	0	0	0		
122 ～ 123	(目) 精神保健福祉費		40,380,000	38,329,949	0	0	2,050,051	94.9	(主要施策の事業名)
	報 酬	1,949,000	1,880,480	0	0	68,520		・「いのちをつなぐ」「地域で支える」自殺対策推進 (成果報告書 89頁)	
	共 済 費	336,000	311,582	0	0	24,418			
	報 償 費	932,000	758,700	0	0	173,300			
	旅 費	1,216,000	806,318	0	0	409,682			
	需 用 費	3,022,000	2,655,436	0	0	366,564			
	役 務 費	897,000	716,515	0	0	180,485			
	委 託 料	20,929,000	20,265,698	0	0	663,302			
	使用料及び 賃 借 料	59,000	34,220	0	0	24,780			
	負担金・補助 及び交付金	11,040,000	10,901,000	0	0	139,000			
(項) 生活保護費		3,484,235,000	3,364,012,360	0	0	120,222,640	96.5		
128 ～ 131	(目) 生活保護総務費		288,266,000	282,384,034	0	0	5,881,966	98.0	
	報 酬	18,302,000	17,421,787	0	0	880,213			
	給 料	119,828,000	119,788,611	0	0	39,389			
	職員手当等	64,705,000	64,104,020	0	0	600,980			
	共 済 費	42,267,000	41,755,690	0	0	511,310			

令和元年度 決算事項別明細説明資料(一般会計)

福祉保健部 (福祉保健課)

頁	款・項・目	節	予 算 額 円	支 出 済 額 円	翌年度繰越額		不 用 額 円	執行率 %	説 明
					明 許 円	事 故 円			
128 ～ 131		報 償 費	394,000	285,600	0	0	108,400		
		旅 費	4,293,000	2,078,363	0	0	2,214,637		
		需 用 費	7,517,000	7,363,077	0	0	153,923		
		役 務 費	7,214,000	6,734,280	0	0	479,720		
		委 託 料	22,105,000	21,324,443	0	0	780,557		
		使用料及び 賃 借 料	687,000	576,869	0	0	110,131		
		備品購入費	747,000	746,794	0	0	206		
		負担金・補助 及び交付金	52,000	50,400	0	0	1,600		
		公 課 費	155,000	154,100	0	0	900		
130 ～ 131	(目) 扶助費		3,195,969,000	3,081,628,326	0	0	114,340,674	96.4	(主要施策の事業名) ・生活保護扶助 (成果報告書 89頁)
	扶 助 費		3,195,969,000	3,081,628,326	0	0	114,340,674		
	(款) 衛生費		6,145,999,000	6,131,454,376	0	0	14,544,624	99.8	
	(項) 公衆衛生費		327,200,000	323,986,000	0	0	3,214,000	99.0	
132 ～ 133	(目) 公衆衛生総務費		269,685,000	267,516,976	0	0	2,168,024	99.2	(主要施策の事業名) ・新災害時健康危機管理・福祉支援体制整備 (成果報告書 92頁)
		給 料	144,023,000	143,264,703	0	0	758,297		
		職員手当等	76,684,000	76,100,921	0	0	583,079		
		共 済 費	45,332,000	45,215,727	0	0	116,273		
		旅 費	946,000	378,786	0	0	567,214		
		需 用 費	500,000	397,839	0	0	102,161		
		役 務 費	10,000	0	0	0	10,000		
		委 託 料	1,983,000	1,983,000	0	0	0		

令和元年度 決算事項別明細説明資料(一般会計)

福祉保健部 (福祉保健課)

頁	款・項・目	節	予 算 額 円	支 出 済 額 円	翌年度繰越額		不 用 額 円	執行率 %	説 明
					明 許 円	事 故 円			
132~ 133		備品購入費	207,000	176,000	0	0	31,000		
134 ~ 137	(目) 衛生研究所費		57,515,000	56,469,024	0	0	1,045,976	98.2	
		報 酬	3,343,000	3,334,650	0	0	8,350		
		共 済 費	580,000	577,250	0	0	2,750		
		報 償 費	40,000	40,000	0	0	0		
		旅 費	843,000	544,207	0	0	298,793		
		需 用 費	14,457,000	14,210,338	0	0	246,662		
		役 務 費	1,008,000	841,473	0	0	166,527		
		委 託 料	31,161,000	30,851,524	0	0	309,476		
		使用料及び 賃 借 料	5,209,000	5,197,052	0	0	11,948		
		備品購入費	723,000	722,680	0	0	320		
		負担金・補助 及び交付金	144,000	143,250	0	0	750		
		公 課 費	7,000	6,600	0	0	400		
	(項) 保健所費		1,618,402,000	1,608,418,492	0	0	9,983,508	99.4	
140 ~ 143	(目) 保健所費		1,618,402,000	1,608,418,492	0	0	9,983,508	99.4	
		報 酬	940,000	930,000	0	0	10,000		
		給 料	748,303,000	746,797,844	0	0	1,505,156		
		職員手当等	464,344,000	463,639,589	0	0	704,411		
		共 済 費	248,119,000	247,369,845	0	0	749,155		
		賃 金	2,937,000	2,223,508	0	0	713,492		
		報 償 費	90,000	0	0	0	90,000		

令和元年度 決算事項別明細説明資料(一般会計)

福祉保健部 (福祉保健課)

頁	款・項・目	節	予 算 額 円	支 出 済 額 円	翌年度繰越額		不 用 額 円	執行率 %	説 明
					明 許 円	事 故 円			
140 ～ 143		旅 費	6,092,000	4,016,063	0	0	2,075,937		
		需 用 費	58,195,000	55,687,222	0	0	2,507,778		
		役 務 費	8,428,000	7,891,835	0	0	536,165		
		委 託 料	77,116,000	76,155,237	0	0	960,763		
		使用料及び 賃 借 料	1,528,000	1,398,784	0	0	129,216		
		備品購入費	1,768,000	1,767,065	0	0	935		
		負担金・補助 及び交付金	260,000	259,900	0	0	100		
		公 課 費	282,000	281,600	0	0	400		
	(項) 医薬費		4,200,397,000	4,199,049,884	0	0	1,347,116	99.9	
142 ～ 143		(目) 医薬総務費	83,138,000	82,490,497	0	0	647,503	99.2	
		給 料	41,238,000	40,944,449	0	0	293,551		
		職員手当等	26,955,000	26,612,333	0	0	342,667		
		共 済 費	14,945,000	14,933,715	0	0	11,285		
142 ～ 145		(目) 医務費	14,743,000	14,043,387	0	0	699,613	95.3	
		報 酬	4,901,000	4,735,900	0	0	165,100		
		共 済 費	311,000	295,918	0	0	15,082		
		報 償 費	369,000	368,827	0	0	173		
		旅 費	2,046,000	1,905,543	0	0	140,457		
		交 際 費	103,000	43,256	0	0	59,744		
		需 用 費	2,059,000	1,960,304	0	0	98,696		
		役 務 費	280,000	169,523	0	0	110,477		

令和元年度 決算事項別明細説明資料(一般会計)

福祉保健部 (福祉保健課)

頁	款・項・目	節	予 算 額 円	支 出 済 額 円	翌年度繰越額		不 用 額 円	執行率 %	説 明
					明 許 円	事 故 円			
142 ~		委 託 料	1,452,000	1,452,000	0	0	0		
		使用料及び 賃 借 料	1,137,000	1,072,304	0	0	64,696		
145		備品購入費	1,000,000	999,710	0	0	290		
		負担金・補助 及び交付金	1,085,000	1,040,102	0	0	44,898		
144 ~	(目) 病院費		4,102,516,000	4,102,516,000	0	0	0	100.0	
145		負担金・補助 及び交付金	4,102,516,000	4,102,516,000	0	0	0		
福祉保健課 計			11,174,476,000	11,025,595,064	0	0	148,880,936	98.7	

頁	款・項・目	節	予 算 額 円	支 出 済 額 円	翌年度繰越額		不 用 額 円	執行率 %	説 明
					明 許 円	事 故 円			
	(款) 民生費		178,147,000	174,865,065	0	0	3,281,935	98.2	
	(項) 社会福祉費		178,147,000	174,865,065	0	0	3,281,935	98.2	
112 ～ 115	(目) 社会福祉総務費		161,491,000	159,030,954	0	0	2,460,046	98.5	(主要施策の事業名)
		報 酬	1,533,000	1,513,400	0	0	19,600		・社会福祉法人運営体制強化
		給 料	66,879,000	66,764,919	0	0	114,081		・福祉サービス運営適正化推進
		職員手当等	34,728,000	34,704,276	0	0	23,724		
		共 済 費	21,425,000	21,328,975	0	0	96,025		(成果報告書 93頁)
		報 償 費	110,000	110,000	0	0	0		
		旅 費	1,061,000	929,817	0	0	131,183		
		需 用 費	1,497,000	1,316,359	0	0	180,641		
		役 務 費	184,000	128,377	0	0	55,623		
		委 託 料	24,686,000	22,897,930	0	0	1,788,070		
		使用料及び 賃 借 料	654,000	605,701	0	0	48,299		
		負担金・補助 及び交付金	8,718,000	8,718,000	0	0	0		
		公 課 費	16,000	13,200	0	0	2,800		
116 ～ 119	(目) 遺家族等援護費		16,656,000	15,834,111	0	0	821,889	95.1	(主要施策の事業名)
		報 酬	2,776,000	2,673,520	0	0	102,480		・戦没者遺族援護
		共 済 費	561,000	475,415	0	0	85,585		(成果報告書 94頁)
		報 償 費	936,000	921,500	0	0	14,500		
		旅 費	885,000	757,614	0	0	127,386		
		需 用 費	1,204,000	947,017	0	0	256,983		
		役 務 費	455,000	343,602	0	0	111,398		
		委 託 料	2,558,000	2,557,924	0	0	76		
		使用料及び 賃 借 料	1,533,000	1,409,639	0	0	123,361		
		負担金・補助 及び交付金	5,748,000	5,747,880	0	0	120		
指導監査・援護課 計			178,147,000	174,865,065	0	0	3,281,935	98.2	

令和元年度 決算事項別明細説明資料(一般会計)

福祉保健部 (医療薬務課)

頁	款・項・目	節	予 算 額 円	支 出 済 額 円	翌年度繰越額		不 用 額 円	執行率 %	説 明
					明 許 円	事 故 円			
142 ～ 145		使用料及び 賃 借 料	1,760,000	1,664,407	0	0	95,593		・災害医療人材育成 ・㊤医師修学資金貸与 ・㊤宮崎県地域医療支援機構運営 (成果報告書 99頁) ・地域医療介護総合確保基金 (成果報告書 100頁)
		備品購入費	2,053,000	2,052,234			766		
		負担金・補助 及び交付金	1,917,859,000	1,912,107,918	0	0	5,751,082		
		貸 付 金	152,304,000	152,068,000	0	0	236,000		
		積 立 金	7,166,000	7,129,293	0	0	36,707		
		寄 附 金	46,805,000	46,805,000	0	0	0		
144 ～ 145	(目) 薬務費		24,167,000	21,283,975	0	0	2,883,025	88.1	(主要施策の事業名)
		報 酬	50,000	0	0	0	50,000		・薬物乱用防止推進
		共 済 費	90,000	90,000	0	0	0		・毒物劇物危機管理体制確保対策推進 (成果報告書 95頁)
		賃 金	555,000	555,000	0	0	0		
		報 償 費	1,347,000	931,326	0	0	415,674		・㊤献血協力者確保等推進 (成果報告書 101頁)
		旅 費	5,368,000	4,134,617	0	0	1,233,383		
		需 用 費	7,913,000	7,791,650	0	0	121,350		
		役 務 費	1,786,000	1,445,553	0	0	340,447		
		委 託 料	5,354,000	4,911,845	0	0	442,155		
		使用料及び 賃 借 料	1,608,000	1,389,584	0	0	218,416		
		負担金・補助 及び交付金	18,000	8,000	0	0	10,000		
		扶 助 費	51,000	0	0	0	51,000		
		公 課 費	27,000	26,400	0	0	600		

令和元年度 決算事項別明細説明資料(一般会計)

福祉保健部 (医療薬務課)

頁	款・項・目	節	予 算 額 円	支 出 済 額 円	翌年度繰越額		不 用 額 円	執行率 %	説 明
					明 許 円	事 故 円			
	(款) 教育費		725,568,000	723,511,020	0	0	2,056,980	99.6	
	(項) 大学費		725,568,000	723,511,020	0	0	2,056,980	99.6	
260	(目) 大学費		725,568,000	723,511,020	0	0	2,056,980	99.6	(主要施策の事業名)
~		報 酬	80,000	80,000	0	0	0		・公立大学法人宮崎県立看護大学
		旅 費	710,000	535,369	0	0	174,631		(成果報告書 101頁)
261		需 用 費	320,000	302,734	0	0	17,266		
		負担金・補助 及び交付金	724,458,000	722,592,917	0	0	1,865,083		
	医療薬務課 計		3,403,637,000	3,372,621,213	0	0	31,015,787	(99.1) 99.1	

※()内率は翌年度繰越額を含んだ執行率

令和元年度 決算事項別明細説明資料(一般会計)

福祉保健部 (国民健康保険課)

頁	款・項・目	節	予 算 額 円	支 出 済 額 円	翌年度繰越額		不 用 額 円	執行率 %	説 明
					明 許 円	事 故 円			
	(款) 民生費		27,873,436,000	27,871,746,886	0	0	1,689,114	99.9	
	(項) 社会福祉費		27,873,436,000	27,871,746,886	0	0	1,689,114	99.9	
112 ～ 115	(目) 社会福祉総務費		102,447,000	102,224,482	0	0	222,518	99.7	
		給 料	54,610,000	54,459,804	0	0	150,196		
		職員手当等	30,023,000	30,013,515	0	0	9,485		
		共 済 費	17,814,000	17,751,163	0	0	62,837		
116 ～ 117	(目) 老人福祉費		15,900,882,000	15,900,767,811	0	0	114,189	99.9	(主要施策の事業名)
		報 酬	140,000	60,000	0	0	80,000		・高齢者医療対策
		旅 費	34,000	2,177	0	0	31,823		(成果報告書 105頁)
		負担金・補助 及び交付金	15,719,749,000	15,719,747,559	0	0	1,441		
		積 立 金	180,959,000	180,958,075	0	0	925		
118 ～ 121	(目) 国民健康保険指導費		11,870,107,000	11,868,754,593	0	0	1,352,407	99.9	(主要施策の事業名)
		報 酬	6,158,000	5,938,000	0	0	220,000		・保険基盤安定
		共 済 費	1,236,000	1,228,121	0	0	7,879		・特別会計繰出金
		賃 金	1,664,000	1,434,100	0	0	229,900		(成果報告書 104頁)
		報 償 費	69,000	0	0	0	69,000		
		旅 費	1,069,000	740,433	0	0	328,567		
		需 用 費	1,722,000	1,506,835	0	0	215,165		
		役 務 費	191,000	137,857	0	0	53,143		
		委 託 料	2,938,000	2,937,836	0	0	164		

令和元年度 決算事項別明細説明資料(一般会計)

福祉保健部 (国民健康保険課)

頁	款・項・目	節	予 算 額 円	支 出 済 額 円	翌年度繰越額		不 用 額 円	執行率 %	説 明
					明 許 円	事 故 円			
118 ~ 121		使用料及び 賃 借 料	280,000	253,506	0	0	26,494		
		負担金・補助 及び交付金	4,328,163,000	4,328,162,441	0	0	559		
		積 立 金	5,441,000	5,391,885	0	0	49,115		
		公 課 費	9,000	8,800	0	0	200		
		繰 出 金	7,521,167,000	7,521,014,779	0	0	152,221		
一般会計 計			27,873,436,000	27,871,746,886	0	0	1,689,114	99.9	

令和元年度 決算事項別明細説明資料(特別会計)

福祉保健部 (国民健康保険課)

頁	款・項・目	節	予 算 額 円	支 出 済 額 円	翌年度繰越額		不 用 額 円	執行率 %	説 明
					明 許 円	事 故 円			
	(款) 民生費		119,598,135,000	116,591,551,891	0	0	3,006,583,109	97.4	
	(項) 社会福祉費		119,598,135,000	116,591,551,891	0	0	3,006,583,109	97.4	
	(目) 国民健康保険運営費		119,598,135,000	116,591,551,891	0	0	3,006,583,109	97.4	(主要施策の事業名)
358 ~ 359		報 酬	330,000	50,000	0	0	280,000		・国民健康保険特別会計 (成果報告書 104頁)
		報 償 費	990,000	847,500	0	0	142,500		
		旅 費	1,518,000	784,397	0	0	733,603		
		需 用 費	440,000	95,733	0	0	344,267		
		役 務 費	42,000	31,900			10,100		
		委 託 料	8,654,000	7,482,040	0	0	1,171,960		
		使用料及び 賃 借 料	140,000	79,200	0	0	60,800		
		負担金・補助 及び交付金	117,875,926,000	114,872,231,738	0	0	3,003,694,262		
		償還金、利子 及び割引料	1,709,649,000	1,709,648,394	0	0	606		
		積 立 金	446,000	300,989	0	0	145,011		
	国民健康保険特別会計 計		119,598,135,000	116,591,551,891	0	0	3,006,583,109	97.4	
	国民健康保険課 計		147,471,571,000	144,463,298,777	0	0	3,008,272,223	98.0	

令和元年度 決算事項別明細説明資料(一般会計)

福祉保健部 (長寿介護課)

頁	款・項・目	節	予 算 額 円	支 出 済 額 円	翌年度繰越額		不 用 額 円	執行率 %	説 明
					明 許 円	事 故 円			
	(款) 民生費		16,541,167,000	16,498,417,328	0	0	42,749,672	99.7	
	(項) 社会福祉費		16,541,167,000	16,498,417,328	0	0	42,749,672	99.7	
112	(目) 社会福祉総務費		170,334,000	170,131,425	0	0	202,575	99.9	
~		給 料	89,704,000	89,703,600	0	0	400		
115		職員手当等	49,651,000	49,525,842	0	0	125,158		
		共 済 費	30,979,000	30,901,983	0	0	77,017		
	(目) 老人福祉費		16,370,833,000	16,328,285,903	0	0	42,547,097	99.7	(主要施策の事業名)
		報 酬	1,806,000	1,513,400	0	0	292,600		・生きがい対策
		共 済 費	517,000	479,638	0	0	37,362		・超高齢社会対策
		賃 金	1,664,000	1,318,472	0	0	345,528		(成果報告書 106頁)
		報 償 費	1,966,000	882,911	0	0	1,083,089		・在宅老人介護等対策
116		旅 費	6,947,000	3,734,959	0	0	3,212,041		・認知症高齢者対策
~		需 用 費	5,868,000	4,406,200	0	0	1,461,800		(成果報告書 108頁)
117		役 務 費	2,466,000	1,352,484	0	0	1,113,516		・介護保険対策
		委 託 料	105,457,000	103,324,347	0	0	2,132,653		・老人福祉施設整備等
		使用料及び 賃 借 料	1,627,000	1,296,080	0	0	330,920		(成果報告書 109頁)
		負担金・補助 及び交付金	16,221,829,000	16,209,291,916	0	0	12,537,084		
		貸 付 金	20,000,000	0	0	0	20,000,000		
		積 立 金	679,000	678,896	0	0	104		
		公 課 費	7,000	6,600	0	0	400		

令和元年度 決算事項別明細説明資料(一般会計)

福祉保健部 (長寿介護課)

頁	款・項・目	節	予 算 額 円	支 出 済 額 円	翌年度繰越額		不 用 額 円	執行率 %	説 明
					明 許 円	事 故 円			
	(款) 衛生費		2,341,803,000	2,242,083,151	46,980,000	27,948	52,711,901	(97.7) 95.7	
	(項) 医薬費		2,341,803,000	2,242,083,151	46,980,000	27,948	52,711,901	(97.7) 95.7	
	(目) 医務費		2,341,803,000	2,242,083,151	46,980,000	27,948	52,711,901	(97.7) 95.7	(主要施策の事業名)
142 ～ 145		報 償 費	419,000	121,000	0	0	298,000		・地域医療介護総合確保基金積立金
		旅 費	1,181,000	214,706	0	0	966,294		・地域医療介護総合確保基金
		需 用 費	1,982,000	1,454,643	0	27,948	499,409		(成果報告書 110頁)
		役 務 費	270,000	68,500	0	0	201,500		
		委 託 料	63,538,000	56,771,530	0	0	6,766,470		
		使用料及び 賃 借 料	498,000	160,000	0	0	338,000		
		負担金・補助 及び交付金	626,853,000	536,231,712	46,980,000	0	43,641,288		
		積 立 金	1,647,062,000	1,647,061,060	0	0	940		
長寿介護課 計			18,882,970,000	18,740,500,479	46,980,000	27,948	95,461,573	(99.5) 99.2	

※()内率は翌年度繰越額を含んだ執行率

令和元年度 決算事項別明細説明資料(一般会計)

福祉保健部 (障がい福祉課)

頁	款・項・目	節	予 算 額 円	支 出 済 額 円	翌年度繰越額		不 用 額 円	執行率 %	説 明
					明 許 円	事 故 円			
	(款) 民生費		15,201,607,000	14,904,105,565	8,890,000	0	288,611,435	(98.1) 98.0	
	(項) 社会福祉費		11,612,735,000	11,474,284,641	8,890,000	0	129,560,359	(98.9) 98.8	
112	(目) 社会福祉総務費		882,532,000	881,688,960	0	0	843,040	99.9	
～		給 料	446,288,000	445,973,963	0	0	314,037		
115		職員手当等	286,983,000	286,701,298	0	0	281,702		
		共 済 費	149,261,000	149,013,699	0	0	247,301		
	(目) 障害者福祉費		223,236,000	203,595,915	8,890,000	0	10,750,085	(95.2) 91.2	(主要施策の事業名)
		報 酬	2,552,000	2,098,880	0	0	453,120		・障がい者スポーツ振興対策
		共 済 費	584,000	538,541	0	0	45,459		・障がい者スポーツ育成強化支援
		賃 金	1,544,000	1,336,641	0	0	207,359		・ 新 全国障害者スポーツ大会開催準備
		報 償 費	127,000	69,350	0	0	57,650		(成果報告書 113頁)
114		旅 費	1,355,000	897,261	0	0	457,739		・障害者権利擁護センター運営
～		需 用 費	2,776,000	2,656,364	0	0	119,636		(成果報告書 116頁)
117		役 務 費	722,000	557,340	0	0	164,660		・人にやさしい福祉のまちづくり
		委 託 料	107,863,000	105,030,030	0	0	2,832,970		・ 新 アクセシビリティマップ構築
		使用料及び 賃 借 料	103,000	88,945	0	0	14,055		(成果報告書 119頁)
		備品購入費	5,550,000	5,541,250	0	0	8,750		
		負担金・補助 及び交付金	34,546,000	20,802,633	8,890,000	0	4,853,367		
		扶 助 費	65,499,000	63,973,480	0	0	1,525,520		
		公 課 費	15,000	5,200	0	0	9,800		

令和元年度 決算事項別明細説明資料(一般会計)

福祉保健部 (障がい福祉課)

頁	款・項・目	節	予 算 額 円	支 出 済 額 円	翌年度繰越額		不 用 額 円	執行率 %	説 明
					明 許 円	事 故 円			
120 ～ 121	(目) 社会福祉施設費		77,271,000	75,883,620	0	0	1,387,380	98.2	
		報 酬	10,833,000	10,587,170	0	0	245,830		
		共 済 費	1,300,000	1,289,480	0	0	10,520		
		報 償 費	163,000	77,240	0	0	85,760		
		旅 費	1,320,000	984,600	0	0	335,400		
		需 用 費	4,075,000	3,748,397	0	0	326,603		
		役 務 費	1,845,000	1,667,042	0	0	177,958		
		委 託 料 使用料及び 賃 借 料	56,999,000 729,000	56,862,537 660,154	0 0	0 0	136,463 68,846		
		負担金・補助 及び交付金	7,000	7,000	0	0	0		
	122 ～ 123	(目) 精神保健福祉費		145,586,000	126,128,106	0	0	19,457,894	86.6
		報 酬	21,842,000	19,904,954	0	0	1,937,046		・精神科救急医療システム整備
		共 済 費	2,341,000	2,168,301	0	0	172,699		・ひきこもり対策推進
		報 償 費	3,309,000	2,587,540	0	0	721,460		(成果報告書 116頁)
		旅 費	6,020,000	4,326,922	0	0	1,693,078		・依存症対策総合支援
		需 用 費	5,895,000	5,737,623	0	0	157,377		(成果報告書 117頁)
		役 務 費	8,910,000	8,431,974	0	0	478,026		
		委 託 料 使用料及び 賃 借 料	50,065,000 900,000	49,670,487 634,674	0 0	0 0	394,513 265,326		
		負担金・補助 及び交付金	4,083,000	4,059,100	0	0	23,900		
		扶 助 費	42,201,000	28,586,531	0	0	13,614,469		
		公 課 費	20,000	20,000	0	0	0		

令和元年度 決算事項別明細説明資料(一般会計)

福祉保健部 (障がい福祉課)

頁	款・項・目	節	予 算 額 円	支 出 済 額 円	翌年度繰越額		不 用 額 円	執行率 %	説 明
					明 許 円	事 故 円			
122 ～ 125	(目) 障害者自立支援費		10,284,110,000	10,186,988,040	0	0	97,121,960	99.1	(主要施策の事業名)
		報 酬	4,457,000	3,968,388	0	0	488,612		・介護給付・訓練等給付費
		共 済 費	983,000	873,690	0	0	109,310		・自立支援医療費
		賃 金	1,416,000	1,395,322	0	0	20,678		・地域生活支援
		報 償 費	7,908,000	6,082,526	0	0	1,825,474		(成果報告書 115頁)
		旅 費	2,910,000	1,830,464	0	0	1,079,536		・障害者就業・生活支援センター
		需 用 費	907,000	877,511	0	0	29,489		・障がい者工賃向上支援
		役 務 費	565,000	245,858	0	0	319,142		・㊤農福連携障がい者就労支援
		委 託 料	78,067,000	73,829,423	0	0	4,237,577		(成果報告書 116頁)
		使用料及び 賃借料	707,000	563,204	0	0	143,796		
		負担金・補助 及び交付金	7,093,092,000	7,086,515,706		0	6,576,294		
		扶 助 費	3,093,098,000	3,010,805,948	0	0	82,292,052		
	(項) 児童福祉費		3,588,872,000	3,429,820,924	0	0	159,051,076	95.6	
126 ～ 127	(目) 児童措置費		3,315,712,000	3,161,570,129	0	0	154,141,871	95.4	(主要施策の事業名)
		報 酬	7,389,000	6,860,905	0	0	528,095		・障がい児施設給付費
		共 済 費	938,000	892,716	0	0	45,284		・重度障がい者(児)医療費公費負担
		報 償 費	339,000	110,000	0	0	229,000		(成果報告書 115頁)
		旅 費	2,073,000	1,159,378	0	0	913,622		・発達障害者支援センター運営
		需 用 費	2,642,000	2,536,300	0	0	105,700		(成果報告書 116頁)
		役 務 費	688,000	466,719	0	0	221,281		
		委 託 料	88,031,000	86,903,179	0	0	1,127,821		

令和元年度 決算事項別明細説明資料(一般会計)

福祉保健部 (障がい福祉課)

頁	款・項・目	節	予 算 額 円	支 出 済 額 円	翌年度繰越額		不 用 額 円	執行率 %	説 明
					明 許 円	事 故 円			
126		使用料及び 賃借料	269,000	251,838	0	0	17,162		
～		負担金・補助 及び交付金	2,505,033,000	2,373,823,577	0	0	131,209,423		
127		扶 助 費	708,310,000	688,565,517	0	0	19,744,483		
	(目)	児童福祉施設費	273,160,000	268,250,795	0	0	4,909,205	98.2	
		報 酬	47,549,000	44,751,308	0	0	2,797,692		
		共 済 費	8,194,000	7,910,352	0	0	283,648		
		賃 金	7,111,000	6,776,427	0	0	334,573		
		報 償 費	9,603,000	8,935,500	0	0	667,500		
		旅 費	3,574,000	3,572,070	0	0	1,930		
		需 用 費	69,013,000	69,002,672	0	0	10,328		
		役 務 費	8,738,000	8,640,542	0	0	97,458		
		委 託 料	68,442,000	68,441,265	0	0	735		
		使用料及び 賃借料	6,102,000	5,937,841	0	0	164,159		
		工事請負費	9,185,000	8,740,927	0	0	444,073		
		備品購入費	28,941,000	28,933,200	0	0	7,800		
		負担金・補助 及び交付金	355,000	354,500	0	0	500		
		扶 助 費	6,353,000	6,254,191	0	0	98,809		
	障がい福祉課 計		15,201,607,000	14,904,105,565	8,890,000	0	288,611,435	(98.1) 98.0	

※()内率は翌年度繰越額を含んだ執行率

令和元年度 決算事項別明細説明資料(一般会計)

福祉保健部 (衛生管理課)

頁	款・項・目	節	予 算 額 円	支 出 済 額 円	翌年度繰越額		不 用 額 円	執行率 %	説 明
					明 許 円	事 故 円			
	(款) 衛生費		1,531,921,000	1,466,680,407	29,619,000	0	35,621,593	(97.7) 95.7	
	(項) 公衆衛生費		170,083,000	160,529,226	5,836,000	0	3,717,774	(97.8) 94.4	
	(目) 予防費		170,083,000	160,529,226	5,836,000	0	3,717,774	(97.8) 94.4	(主要施策の事業名)
132 ～ 135		共 済 費	239,000	233,312	0	0	5,688		・動物管理
		賃 金	1,464,000	1,378,973	0	0	85,027		(成果報告書 126頁)
		報 償 費	151,000	75,000	0	0	76,000		
		旅 費	1,409,000	1,121,373	0	0	287,627		
		需 用 費	19,387,000	19,211,390	0	0	175,610		
		役 務 費	4,286,000	2,681,513	0	0	1,604,487		
		委 託 料	109,679,000	109,247,414	0	0	431,586		
		使用料及び 賃 借 料	3,002,000	2,971,586	0	0	30,414		
		工事請負費	11,709,000	5,872,900	5,836,000	0	100		
		備品購入費	10,402,000	10,401,369	0	0	631		
		負担金・補助 及び交付金	8,167,000	7,152,896	0	0	1,014,104		
	公 課 費	188,000	181,500	0	0	6,500			
	(項) 環境衛生費		1,361,838,000	1,306,151,181	23,783,000	0	31,903,819	(97.7) 95.9	
	(目) 環境衛生総務費		653,425,000	651,629,084	0	0	1,795,916	99.7	
136 ～ 137		給 料	314,687,000	314,195,883	0	0	491,117		
		職員手当等	224,869,000	223,886,952	0	0	982,048		
		共 済 費	113,869,000	113,546,249	0	0	322,751		

令和元年度 決算事項別明細説明資料(一般会計)

福祉保健部 (衛生管理課)

頁	款・項・目	節	予 算 額 円	支 出 済 額 円	翌年度繰越額		不 用 額 円	執行率 %	説 明
					明 許 円	事 故 円			
136 ~ 139	(目) 食品衛生指導費		443,839,000	428,440,328	0	0	15,398,672	96.5	(主要施策の事業名)
		報 酬	187,855,000	186,107,376	0	0	1,747,624		・食品衛生監視
		共 済 費	28,451,000	27,852,232	0	0	598,768		(成果報告書 121頁)
		賃 金	555,000	482,136	0	0	72,864		・食品衛生試験
		報 償 費	365,000	307,428	0	0	57,572		・食肉衛生検査所
		旅 費	24,462,000	20,977,675	0	0	3,484,325		・食鳥検査
		需 用 費	70,276,000	67,893,416	0	0	2,382,584		(成果報告書 122頁)
		役 務 費	7,636,000	6,573,907	0	0	1,062,093		
		委 託 料	66,178,000	62,448,376	0	0	3,729,624		
		使用料及び 賃借料	16,583,000	16,165,368	0	0	417,632		
		工事請負費	4,789,000	2,981,336	0	0	1,807,664		
		備品購入費	36,350,000	36,344,778	0	0	5,222		
		負担金・補助 及び交付金	297,000	266,700	0	0	30,300		
	公 課 費	42,000	39,600	0	0	2,400			
138 ~ 139	(目) 環境衛生指導費		264,574,000	226,081,769	23,783,000	0	14,709,231	(94.4) 85.5	
		共 済 費	174,000	163,970	0	0	10,030		(主要施策の事業名)
		賃 金	1,109,000	1,051,360	0	0	57,640		・生活環境対策
		報 償 費	333,000	214,892	0	0	118,108		(成果報告書 122頁)

令和元年度 決算事項別明細説明資料(一般会計)

福祉保健部 (衛生管理課)

頁	款・項・目	節	予 算 額 円	支 出 済 額 円	翌年度繰越額		不 用 額 円	執行率 %	説 明
					明 許 円	事 故 円			
138 ～ 139		旅 費	3,201,000	2,225,188	0	0	975,812		・生活衛生指導助成 ・生活衛生監視試験 (成果報告書 123頁)
		需 用 費	3,465,000	2,852,313	0	0	612,687		
		役 務 費	1,108,000	889,678	0	0	218,322		
		委 託 料	13,568,000	12,772,331	0	0	795,669		
		使用料及び 賃 借 料	958,000	942,206	0	0	15,794		
		負担金・補助 及び交付金	240,633,000	204,945,231	23,783,000	0	11,904,769		
		公 課 費	25,000	24,600	0	0	400		
衛生管理課 計			1,531,921,000	1,466,680,407	29,619,000	0	35,621,593	(97.7) 95.7	

※()内率は翌年度繰越額を含んだ執行率

令和元年度 決算事項別明細説明資料(一般会計)

福祉保健部 (健康増進課)

頁	款・項・目	節	予 算 額 円	支 出 済 額 円	翌年度繰越額		不 用 額 円	執行率 %	説 明
					明 許 円	事 故 円			
	(款) 衛生費		3,137,241,000	2,989,047,395	0	0	148,193,605	95.3	
	(項) 公衆衛生費		3,137,241,000	2,989,047,395	0	0	148,193,605	95.3	
	(目) 公衆衛生総務費		756,807,000	714,375,612	0	0	42,431,388	94.4	(主要施策の事業名)
		報 酬	4,531,000	4,250,640	0	0	280,360		・母子保健対策
		給 料	109,008,000	108,089,126	0	0	918,874		(成果報告書 128頁)
		職員手当等	74,428,000	74,328,071	0	0	99,929		
		共 済 費	38,746,000	38,620,234	0	0	125,766		
		賃 金	2,421,000	2,330,604	0	0	90,396		
		報 償 費	1,455,000	1,067,444	0	0	387,556		
		旅 費	2,339,000	1,615,033	0	0	723,967		
		需 用 費	5,006,000	4,044,053	0	0	961,947		
		役 務 費	2,068,000	1,090,710	0	0	977,290		
		委 託 料	43,546,000	37,950,504	0	0	5,595,496		
		使用料及び 賃 借 料	563,000	561,322	0	0	1,678		
		負担金・補助 及び交付金	152,912,000	138,726,873	0	0	14,185,127		
		扶 助 費	319,775,000	301,692,198	0	0	18,082,802		
		公 課 費	9,000	8,800	0	0	200		

132
~
133

令和元年度 決算事項別明細説明資料(一般会計)

福祉保健部 (健康増進課)

頁	款・項・目	節	予 算 額	支 出 済 額	翌年度繰越額		不 用 額	執行率	説 明
					明 許	事 故			
132 ～ 135	(目) 予防費		2,380,434,000	2,274,671,783	0	0	105,762,217	95.6	(主要施策の事業名)
		報 酬	12,361,000	11,584,560	0	0	776,440		・健康増進対策 (成果報告書 130頁)
		共 済 費	1,595,000	1,511,077	0	0	83,923		・たばこ対策促進
		賃 金	4,173,000	4,066,995	0	0	106,005		・老人保健
		報 償 費	9,591,000	7,816,077	0	0	1,774,923		・健康長寿社会づくり推進 (成果報告書 131頁)
		旅 費	10,293,000	6,217,294	0	0	4,075,706		・難病相談・医療支援
		需 用 費	65,965,000	64,904,621	0	0	1,060,379		・歯科保健対策
		役 務 費	9,017,000	7,316,758	0	0	1,700,242		(成果報告書 132頁)
		委 託 料	181,331,000	171,542,211	0	0	9,788,789		・みやざきレッドリボン
		使用料及び 賃 借 料	4,485,000	4,171,132	0	0	313,868		・肝炎総合対策 (成果報告書 133頁)
		備品購入費	7,501,000	7,500,512	0	0	488		・感染症危機管理対策 (成果報告書 134頁)
		負担金・補助 及び交付金	232,003,000	227,593,086	0	0	4,409,914		・ハンセン病啓発・ふるさと交流促進
		扶 助 費	1,842,119,000	1,760,447,460	0	0	81,671,540		(成果報告書 136頁)
健康増進課 計			3,137,241,000	2,989,047,395	0	0	148,193,605	95.3	

令和元年度 決算事項別明細説明資料(一般会計)

福祉保健部 (こども政策課)

頁	款・項・目	節	予 算 額 円	支 出 済 額 円	翌年度繰越額		不 用 額 円	執行率 %	説 明
					明 許 円	事 故 円			
	(款) 民生費		16,269,334,000	15,817,609,318	199,199,000	0	252,525,682	(98.4) 97.2	
	(項) 児童福祉費		16,269,334,000	15,817,609,318	199,199,000	0	252,525,682	(98.4) 97.2	
	(目) 児童福祉総務費		1,302,138,000	1,089,150,623	125,602,000	0	87,385,377	(93.3) 83.6	(主要施策の事業名)
124 ～ 127		報 酬	1,390,000	1,234,700	0	0	155,300		・未来みやざき子育て県民運動推進
		給 料	52,715,000	52,713,552	0	0	1,448		・子育て支援乳幼児医療費助成
		職員手当等	28,217,000	28,158,691	0	0	58,309		・みやざき結婚サポート (成果報告書 137頁)
		共 済 費	18,358,000	18,341,458	0	0	16,542		・新子育てに優しい働き方改革応援
		報 償 費	170,000	150,000	0	0	20,000		・認定こども園施設整備交付金
		旅 費	552,000	445,329	0	0	106,671		・☺保育士支援センター運営体制整備
		需 用 費	1,318,000	1,234,414	0	0	83,586		・保育教諭等確保支援 (成果報告書 138頁)
		役 務 費	75,000	31,710	0	0	43,290		
		委 託 料	67,856,000	67,252,093	0	0	603,907		・保育士修学資金貸付等
		負担金・補助 及び交付金	1,131,487,000	919,588,676	125,602,000	0	86,296,324		・保育士等キャリアアップ研修 (成果報告書 139頁)
126 ～ 127	(目) 児童措置費		12,241,398,000	12,016,238,797	73,597,000	0	151,562,203	(98.8) 98.2	(主要施策の事業名)
		共 済 費	268,000	168,632	0	0	99,368		・放課後児童クラブ (成果報告書 138頁)
		賃 金	1,664,000	1,021,295	0	0	642,705		
		旅 費	1,867,000	800,815	0	0	1,066,185		・施設型給付
		需 用 費	2,738,000	2,259,904	0	0	478,096		・地域型保育給付 (成果報告書 141頁)
		役 務 費	6,606,000	5,487,095	0	0	1,118,905		
		委 託 料	3,680,000	3,676,939	0	0	3,061		
		使用料及び 賃 借 料	559,000	506,538	0	0	52,462		
		負担金・補助 及び交付金	12,224,016,000	12,002,317,579	73,597,000	0	148,101,421		

令和元年度 決算事項別明細説明資料(一般会計)

福祉保健部 (こども政策課)

頁	款・項・目	節	予 算 額 円	支 出 済 額 円	翌年度繰越額		不 用 額 円	執行率 %	説 明
					明 許 円	事 故 円			
126 ～ 129	(目) 母子福祉費		2,725,427,000	2,711,848,898	0	0	13,578,102	99.5	(主要施策の事業名) ・児童手当支給 (成果報告書 138頁)
		旅 費	22,000	19,600	0	0	2,400		
		負担金・補助 及び交付金	2,725,405,000	2,711,829,298	0	0	13,575,702		
128 ～ 129	(目) 児童福祉施設費		371,000	371,000	0	0	0	100.0	
		負担金・補助 及び交付金	371,000	371,000	0	0	0		
	(款) 教育費		123,753,000	110,908,348	0	0	12,844,652	89.6	
	(項) 教育総務費		123,753,000	110,908,348	0	0	12,844,652	89.6	
238 ～ 241	(目) 事務局費		122,335,000	109,686,290	0	0	12,648,710	89.7	
		負担金・補助 及び交付金	122,335,000	109,686,290	0	0	12,648,710		
242 ～ 243	(目) 教育指導費		1,418,000	1,222,058	0	0	195,942	86.2	
		報 償 費	733,000	727,000	0	0	6,000		
		旅 費	83,000	77,709	0	0	5,291		
		需 用 費	74,000	72,689	0	0	1,311		
		委 託 料	300,000	266,660	0	0	33,340		
		負担金・補助 及び交付金	228,000	78,000	0	0	150,000		
こども政策課 計			16,393,087,000	15,928,517,666	199,199,000	0	265,370,334	(98.4) 97.2	

※()内率は翌年度繰越額を含んだ執行率

令和元年度 決算事項別明細説明資料(一般会計)

福祉保健部 (こども家庭課)

頁	款・項・目	節	予 算 額 円	支 出 済 額 円	翌年度繰越額		不 用 額 円	執行率 %	説 明
					明 許 円	事 故 円			
	(款) 民生費		6,111,996,900	6,001,749,876	3,960,000	0	106,287,024	(98.3) 98.2	
	(項) 社会福祉費		27,370,000	25,167,477	0	0	2,202,523	(92.0) 92.0	
120 ～ 121	(目) 社会福祉施設費		27,370,000	25,167,477	0	0	2,202,523	92.0	(主要施策の事業名)
		報 酬	18,098,000	17,776,840	0	0	321,160		・女性保護
		共 済 費	2,509,000	2,502,688	0	0	6,312		(成果報告書 147頁)
		報 償 費	598,000	241,375	0	0	356,625		
		旅 費	1,088,000	817,464	0	0	270,536		
		需 用 費	304,000	300,528	0	0	3,472		
		役 務 費	260,000	183,424	0	0	76,576		
		使用料及び 賃 借 料	84,000	30,905	0	0	53,095		
		負担金・補助 及び交付金	20,000	20,000	0	0	0		
		扶 助 費	4,409,000	3,294,253	0	0	1,114,747		
	(項) 児童福祉費		6,084,626,900	5,976,582,399	3,960,000	0	104,084,501	(98.3) 98.2	
124 ～ 127	(目) 児童福祉総務費		1,033,904,900	1,022,662,331	3,960,000	0	7,282,569	98.9	(主要施策の事業名)
		報 酬	30,186,000	29,570,020	0	0	615,980		・児童虐待対策
		給 料	336,522,000	334,998,152	0	0	1,523,848		・青少年保護対策推進
		職員手当等	196,223,000	195,554,077	0	0	668,923		・県民運動強化推進
		共 済 費	123,202,000	122,987,159	0	0	214,841		(成果報告書 142頁)
		報 償 費	1,907,000	1,115,848	0	0	791,152		・子ども・若者支援促進
		旅 費	5,269,000	2,695,093	0	0	2,573,907		(成果報告書 143頁)
		需 用 費	1,149,000	1,058,953	0	0	90,047		

令和元年度 決算事項別明細説明資料(一般会計)

福祉保健部 (こども家庭課)

頁	款・項・目	節	予 算 額 円	支 出 済 額 円	翌年度繰越額		不 用 額 円	執行率 %	説 明
					明 許 円	事 故 円			
124 ～ 127		役 務 費	580,000	447,963	0	0	132,037		・青少年自然の家管理運営委託 (成果報告書 146頁)
		委 託 料	324,687,000	324,079,056	0	0	607,944		
		使用料及び 賃 借 料	290,000	240,710	0	0	49,290		
		工事請負費	3,960,000	0	3,960,000	0	0		
		備品購入費	697,000	697,000	0	0	0		
		負担金・補助 及び交付金	9,102,000	9,102,000	0	0	0		
		補償、補填及 び賠償金	99,900	99,900	0	0	0		
		公 課 費	31,000	16,400	0	0	14,600		
126 ～ 127	(目) 児童措置費		3,122,125,000	3,095,077,511	0	0	27,047,489	99.1	(主要施策の事業名)
		報 酬	4,454,000	4,346,040	0	0	107,960		・社会的養護自立支援
		共 済 費	931,000	879,075	0	0	51,925		・㊟里親が育て、地域が支える！里親委託総合推進
		賃 金	1,664,000	1,363,686	0	0	300,314		(成果報告書 144頁)
		旅 費	1,287,000	647,279	0	0	639,721		
		需 用 費	1,540,000	1,469,889	0	0	70,111		
		役 務 費	908,000	557,333	0	0	350,667		
		委 託 料	35,909,000	34,439,768	0	0	1,469,232		
		使用料及び 賃 借 料	256,000	233,903	0	0	22,097		
		負担金・補助 及び交付金	221,681,000	218,889,336	0	0	2,791,664		
		扶 助 費	2,853,495,000	2,832,251,202	0	0	21,243,798		

令和元年度 決算事項別明細説明資料(一般会計)

福祉保健部 (こども家庭課)

頁	款・項・目	節	予算額 円	支出済額 円	翌年度繰越額		不用額 円	執行率 %	説明
					明許 円	事故 円			
126 ～ 129	(目) 母子福祉費		1,792,927,000	1,739,409,777	0	0	53,517,223	97.0	(主要施策の事業名)
		報酬	22,017,000	21,270,464	0	0	746,536		・㊟ひとり親家庭キャリアアップ自立支援
		共済費	3,458,000	3,427,049	0	0	30,951		・ひとり親家庭等地域支援
		賃金	520,000	504,393			15,607		
		報償費	25,000	0			25,000		
		旅費	1,341,000	858,342	0	0	482,658		・児童扶養手当給付
		需用費	551,000	480,568	0	0	70,432		・ひとり親家庭医療費助成
		役務費	106,000	23,574	0	0	82,426		
		委託料	25,554,000	21,248,899	0	0	4,305,101		
		負担金・補助 及び交付金	361,300,000	338,841,833	0	0	22,458,167		
		扶助費	1,354,200,000	1,330,429,255	0	0	23,770,745		
		公課費	17,000	6,400			10,600		
		繰出金	23,838,000	22,319,000	0	0	1,519,000		
128 ～ 129	(目) 児童福祉施設費		135,670,000	119,432,780	0	0	16,237,220	88.0	
		報酬	66,576,000	63,522,798	0	0	3,053,202		
		共済費	10,541,000	9,801,028	0	0	739,972		
		賃金	530,000	299,580	0	0	230,420		
		報償費	319,000	256,350	0	0	62,650		
		旅費	6,884,000	4,788,436	0	0	2,095,564		
		需用費	9,028,000	8,452,221	0	0	575,779		
		役務費	4,259,000	3,437,451	0	0	821,549		
		委託料	3,934,000	3,125,366	0	0	808,634		

令和元年度 決算事項別明細説明資料(一般会計)

福祉保健部 (こども家庭課)

頁	款・項・目	節	予 算 額 円	支 出 済 額 円	翌年度繰越額		不 用 額 円	執行率 %	説 明
					明 許 円	事 故 円			
128 ~ 129		使用料及び 賃 借 料	2,067,000	1,443,186	0	0	623,814		
		工事請負費	1,646,000	1,590,720	0	0	55,280		
		備品購入費	1,100,000	848,202	0	0	251,798		
		負担金・補助 及び交付金	242,000	224,300	0	0	17,700		
		扶 助 費	28,353,000	21,567,942	0	0	6,785,058		
		公 課 費	191,000	75,200	0	0	115,800		
一般会計 計			6,111,996,900	6,001,749,876	3,960,000	0	106,287,024	(98.3) 98.2	

※()内率は翌年度繰越額を含んだ執行率

令和元年度 決算事項別明細説明資料(特別会計)

福祉保健部 (こども家庭課)

頁	款・項・目	節	予 算 額 円	支 出 済 額 円	翌年度繰越額		不 用 額 円	執行率 %	説 明
					明 許 円	事 故 円			
	(款) 民生費		376,868,000	188,152,650	0	0	188,715,350	49.9	
	(項) 母子父子寡婦福祉費		376,868,000	188,152,650	0	0	188,715,350	49.9	
346 ～ 351	(目) 母子父子寡婦福祉費		376,868,000	188,152,650	0	0	188,715,350	49.9	(主要施策の事業名)
		旅 費	165,000	143,409	0	0	21,591		・母子父子寡婦福祉資金貸付
		需 用 費	1,486,000	1,330,212	0	0	155,788		(成果報告書 143頁)
		役 務 費	1,526,000	1,282,121	0	0	243,879		
		委 託 料	25,039,000	24,673,352	0	0	365,648		
		使用料及び 賃 借 料	124,000	84,001	0	0	39,999		
		貸 付 金	279,790,000	91,902,462	0	0	187,887,538		
		償還金・利子 及び割引料	44,555,000	44,554,862	0	0	138		
		繰 出 金	24,183,000	24,182,231	0	0	769		
	母子父子寡婦福祉資金特別会計	計	376,868,000	188,152,650	0	0	188,715,350	49.9	
	こども家庭課	計	6,488,864,900	6,189,902,526	3,960,000	0	295,002,374	(95.5) 95.4	

令和元年度福祉保健部に係る監査結果報告書指摘事項等

指摘事項	指摘内容と所属
<p>(1) 収入事務</p> <p>(2) 支出事務</p> <p>(3) 契約事務</p>	<p>【指摘事項】 ○ 2019年度社会保障に関する意識調査等の受託について、調定事務の遅れているものが見受けられた。(福祉保健課)</p> <p>【注意事項】 ○ 公有財産使用料について、納入期限の指定を誤っているものが見受けられた。(こども療育センター)</p> <p>【注意事項】 ○ 平成31年度新人看護職員研修事業費負担金等について、交付決定事務の遅れているものが見受けられた。(医療薬務課)</p> <p>○ 臨床の機能分化・連携促進に係る事業費補助金について、額の確定通知が遅れていた。(医療薬務課)</p> <p>○ 宮崎県地域少子化対策重点推進交付金について、交付決定事務が遅れていた。(こども政策課)</p> <p>【指摘事項】 ○ 日向食肉衛生検査所における渡り廊下設置工事について、契約手続が遅れたことにより契約保証金を納入させていなかった。(衛生管理課)</p> <p>○ 備品購入について、請書が提出されているにもかかわらず支出負担行為の行われていないものがあった。(こども療育センター)</p> <p>【注意事項】 ○ 平成31年度医師配置等促進事業委託について、契約手続が遅れていた。(医療薬務課)</p> <p>○ 樹木等管理業務委託について、消費税の算定が誤っていた。(延岡保健所)</p> <p>○ 日向保健所消防設備保守点検業務委託について、契約手続が遅れていた。(日向保健所)</p>
計	10件

< 議案23号関係 >

令和2年9月30日
厚生分科会
別冊資料

令和元年度

県立病院事業会計決算審査資料

宮崎県病院局

目 次

I	令和元年度県立病院事業会計決算状況	
1	決算の概況	1
2	病院別決算の状況	3
3	資本的収支の状況	6
4	企業債の状況	7
5	比較貸借対照表	8
6	キャッシュ・フロー計算書	9
7	病院事業会計の状況	10
II	令和元年度の事業実施状況	11
III	令和元年度病院局に係る監査結果報告書指摘事項等	13

I 令和元年度県立病院事業会計決算状況

1 決算の概況

- 令和元年度の収益的収支の状況は、病院事業収益33,614,314千円、病院事業費用34,267,419千円で、純損益は653,106千円の赤字となり、前年度決算と比べ、赤字幅は647,951千円拡大した。
- 患者数は、延入院患者数339,110人、延外来患者数358,720人で、前年度決算と比べ、入院で4,810人の増、外来で5,228人の減となった。

【収益的収支の状況】

(単位：千円、%)

区 分	元 年 度	3 0 年 度	増 減	増 減 率
病 院 事 業 収 益	33,614,314	32,560,615	1,053,699	3.2
入 院 収 益	20,753,631	20,355,066	398,565	2.0
外 来 収 益	7,567,165	6,843,480	723,685	10.6
一 般 会 計 繰 入 金	3,054,896	2,937,070	117,826	4.0
長 期 前 受 金 戻 入	1,506,331	1,447,872	58,459	4.0
そ の 他 収 益	501,486	532,813	△ 31,327	△ 5.9
特 別 利 益	230,803	444,313	△ 213,510	△ 48.1
病 院 事 業 費 用	34,267,419	32,565,769	1,701,650	5.2
給 与 費	16,049,385	15,397,933	651,452	4.2
材 料 費	8,972,057	8,444,100	527,957	6.3
経 費	4,750,297	4,521,978	228,319	5.0
減 価 償 却 費	2,543,746	2,421,611	122,135	5.0
そ の 他 費 用	1,951,934	1,780,146	171,788	9.7
特 別 損 失	0	0	0	—
当 年 度 純 損 益	△ 653,106	△ 5,155	△ 647,951	—
経 常 損 益	△ 883,909	△ 449,468	△ 434,441	—

※ 四捨五入の関係で内訳と合計が一致しないことがある。

【患者の利用状況】

(単位：人、%)

区 分	元 年 度	3 0 年 度	増 減	増 減 率
延 入 院 患 者 数	339,110	334,300	4,810	1.4
宮 崎 病 院	144,958	147,174	△ 2,216	△ 1.5
延 岡 病 院	111,691	113,872	△ 2,181	△ 1.9
日 南 病 院	82,461	73,254	9,207	12.6
延 外 来 患 者 数	358,720	363,948	△ 5,228	△ 1.4
宮 崎 病 院	169,131	170,509	△ 1,378	△ 0.8
延 岡 病 院	101,233	103,436	△ 2,203	△ 2.1
日 南 病 院	88,356	90,003	△ 1,647	△ 1.8

【病院別収支】

(単位 : 千円)

区 分	宮崎病院	延岡病院	日南病院	事業合計
病院事業収益	14,684,834	12,283,049	6,646,431	33,614,314
入院収益	8,879,032	7,844,344	4,030,255	20,753,631
外来収益	3,644,091	2,640,536	1,282,538	7,567,165
一般会計繰入金	1,454,003	1,021,149	579,744	3,054,896
長期前受金戻入	485,079	628,879	392,373	1,506,331
その他収益	222,629	148,141	130,717	501,486
特別利益	0	0	230,803	230,803
病院事業費用	15,424,213	12,074,133	6,769,073	34,267,419
給与費	7,529,419	5,216,872	3,303,094	16,049,385
材料費	4,199,489	3,495,677	1,276,891	8,972,057
経費	1,990,996	1,619,875	1,139,426	4,750,297
減価償却費	994,042	922,142	627,562	2,543,746
その他費用	710,267	819,568	422,100	1,951,934
特別損失	0	0	0	0
当年度純損益	△ 739,379	208,916	△ 122,643	△ 653,106
経常損益	△ 739,379	208,916	△ 353,446	△ 883,909
元年度未処分利益剰余金 (△は未処理欠損金)	△ 535,175	2,932,314	△ 9,127,119	△ 6,729,980

※ 四捨五入の関係で内訳と合計が一致しないことがある。

2 病院別決算の状況

(1) 宮崎病院

① 患者の状況

区 分		元 年 度	3 0 年 度	増 減	増減率(%)
入 院	延 患 者 数 (人)	144,958	147,174	△ 2,216	△ 1.5
	新 規 患 者 数 (人)	11,158	11,280	△ 122	△ 1.1
	一 日 平 均 患 者 数 (人)	396	403	△ 7	△ 1.7
	患 者 一 人 一 日 当 たり 入 院 収 益 (円)	61,252	60,223	1,029	1.7
	稼 働 病 床 利 用 率 (%)	74.0%	75.4%	△ 1.4	—
	平 均 在 院 日 数 (日)	12.0	12.1	△ 0.1	△ 0.8
	外 来	延 患 者 数 (人)	169,131	170,509	△ 1,378
新 規 患 者 数 (人)		21,378	23,055	△ 1,677	△ 7.3
一 日 平 均 患 者 数 (人)		705	699	6	0.9
患 者 一 人 一 日 当 たり 外 来 収 益 (円)		21,546	19,493	2,053	10.5

② 収支の状況

区 分		元 年 度	3 0 年 度	増 減	増減率(%)
病 院 事 業 収 益 (千円)		14,684,834	14,316,808	368,027	2.6
入 院 外 来	入 院 収 益	8,879,032	8,863,194	15,838	0.2
	外 来 収 益	3,644,091	3,323,691	320,400	9.6
	一 般 会 計 繰 入 金	1,454,003	1,374,961	79,042	5.7
	長 期 前 受 金 戻 入	485,079	529,310	△ 44,231	△ 8.4
	そ の 他 収 益	222,629	225,651	△ 3,022	△ 1.3
	特 別 利 益	0	0	0	—
病 院 事 業 費 用 (千円)		15,424,213	14,541,265	882,948	6.1
給 材 経 減 そ の 他 特	給 与 費	7,529,419	7,199,071	330,348	4.6
	材 料 費	4,199,489	3,874,672	324,818	8.4
	経 費	1,990,996	1,838,466	152,530	8.3
	減 価 償 却 費	994,042	994,595	△ 553	△ 0.1
	そ の 他 費 用	710,267	634,460	75,806	11.9
	特 別 損 失	0	0	0	—
当 年 度 純 損 益 (千円)		△ 739,379	△ 224,457	△ 514,921	—
(経 常 損 益)		△ 739,379	△ 224,457	△ 514,921	—

※ 四捨五入の関係で内訳と合計が一致しないことがある。

(2) 延岡病院

① 患者の状況

区 分		元 年 度	3 0 年 度	増 減	増減率(%)
入 院	延 患 者 数 (人)	111,691	113,872	△ 2,181	△ 1.9
	新 規 患 者 数 (人)	8,383	8,382	1	0.0
	一 日 平 均 患 者 数 (人)	305	312	△ 7	△ 2.2
	患 者 一 人 一 日 当 たり 入 院 収 益 (円)	70,233	68,121	2,112	3.1
	稼 働 病 床 利 用 率 (%)	78.7%	80.4%	△ 1.7	—
	平 均 在 院 日 数 (日)	12.3	12.5	△ 0.2	△ 1.6
	外 来	延 患 者 数 (人)	101,233	103,436	△ 2,203
新 規 患 者 数 (人)	12,183	12,656	△ 473	△ 3.7	
一 日 平 均 患 者 数 (人)	422	424	△ 2	△ 0.5	
患 者 一 人 一 日 当 たり 外 来 収 益 (円)	26,084	22,769	3,315	14.6	

② 収支の状況

区 分		元 年 度	3 0 年 度	増 減	増減率(%)
病 院 事 業 収 益 (千円)		12,283,049	11,961,776	321,273	2.7
入 院 外 来	入 院 収 益	7,844,344	7,757,051	87,293	1.1
	外 来 収 益	2,640,536	2,355,142	285,395	12.1
	一 般 会 計 繰 入 金	1,021,149	990,642	30,507	3.1
	長 期 前 受 金 戻 入	628,879	522,892	105,987	20.3
	そ の 他 収 益	148,141	171,672	△ 23,531	△ 13.7
	特 別 利 益	0	164,377	△ 164,377	皆減
病 院 事 業 費 用 (千円)		12,074,133	11,472,100	602,033	5.2
給 材 経 減 そ の 他 特	給 与 費	5,216,872	4,971,754	245,118	4.9
	材 料 費	3,495,677	3,339,958	155,719	4.7
	経 費	1,619,875	1,611,505	8,370	0.5
	減 価 償 却 費	922,142	797,481	124,661	15.6
	そ の 他 費 用	819,568	751,402	68,165	9.1
	特 別 損 失	0	0	0	—
当 年 度 純 損 益 (千円)		208,916	489,676	△ 280,760	—
(経 常 損 益)		208,916	325,299	△ 116,383	—

※ 四捨五入の関係で内訳と合計が一致しないことがある。

(3) 日南病院

① 患者の状況

区 分		元 年 度	3 0 年 度	増 減	増減率(%)
入 院	延 患 者 数 (人)	82,461	73,254	9,207	12.6
	新 規 患 者 数 (人)	4,679	4,601	78	1.7
	一 日 平 均 患 者 数 (人)	225	201	24	11.9
	患 者 一 人 一 日 当 た り 入 院 収 益 (円)	48,875	50,985	△ 2,110	△ 4.1
	稼 働 病 床 利 用 率 (%)	80.2%	71.4%	8.8	—
	平 均 在 院 日 数 (日)	16.6	15.0	1.6	10.7
	外 来	延 患 者 数 (人)	88,356	90,003	△ 1,647
新 規 患 者 数 (人)	7,877	8,202	△ 325	△ 4.0	
一 日 平 均 患 者 数 (人)	368	369	△ 1	△ 0.3	
患 者 一 人 一 日 当 た り 外 来 収 益 (円)	14,516	12,940	1,576	12.2	

② 収支の状況

区 分		元 年 度	3 0 年 度	増 減	増減率(%)
病 院 事 業 収 益 (千円)		6,646,431	6,282,031	364,399	5.8
入 院 外 来	入 院 収 益	4,030,255	3,734,821	295,435	7.9
	外 来 収 益	1,282,538	1,164,647	117,891	10.1
	一 般 会 計 繰 入 金	579,744	571,467	8,278	1.4
	長 期 前 受 金 戻 入	392,373	395,670	△ 3,297	△ 0.8
	そ の 他 収 益	130,717	135,490	△ 4,773	△ 3.5
	特 別 利 益	230,803	279,937	△ 49,133	△ 17.6
病 院 事 業 費 用 (千円)		6,769,073	6,552,405	216,669	3.3
給 材 経 減 そ の 特	給 与 費	3,303,094	3,227,107	75,986	2.4
	材 料 費	1,276,891	1,229,471	47,421	3.9
	経 費	1,139,426	1,072,008	67,419	6.3
	減 価 償 却 費	627,562	629,536	△ 1,974	△ 0.3
	そ の 他 費 用	422,100	394,283	27,816	7.1
	特 別 損 失	0	0	0	—
当 年 度 純 損 益 (千円)		△ 122,643	△ 270,373	147,731	—
(経 常 損 益)		△ 353,446	△ 550,310	196,864	—

※ 四捨五入の関係で内訳と合計が一致しないことがある。

3 資本的収支の状況

令和元年度の資本的収支は、資本的収入が4,271,527千円、資本的支出が5,732,657千円となり、1,461,130千円の支出超過となった。

(単位：千円、%)

区 分	元 年 度	3 0 年 度	増 減	増 減 率
資本的収入	4,271,527	5,326,539	△ 1,055,012	△ 19.8
企業債	2,630,300	3,636,600	△ 1,006,300	△ 27.7
一般会計負担金	1,639,427	1,689,939	△ 50,512	△ 3.0
その他	1,800	0	1,800	皆増
資本的支出	5,732,657	6,809,944	△ 1,077,287	△ 15.8
建設改良費	3,018,536	3,850,135	△ 831,599	△ 21.6
改築整備費	1,020,094	840,787	179,307	21.3
その他改良工事費	471,856	309,098	162,758	52.7
資産購入費	1,400,662	2,662,685	△ 1,262,023	△ 47.4
医療器械購入費	1,325,058	1,529,914	△ 204,856	△ 13.4
施設備品購入費	7,161	304,674	△ 297,514	△ 97.6
無形固定資産購入費	68,444	828,096	△ 759,653	△ 91.7
リース資産購入費	125,925	37,566	88,359	235.2
企業債償還金	2,710,521	2,952,909	△ 242,388	△ 8.2
投資	3,600	6,900	△ 3,300	△ 47.8
差引	△ 1,461,130	△ 1,483,406	22,275	—

※ 四捨五入の関係で内訳と合計が一致しないことがある。

※ 総収入が総支出に不足する額1,461,130千円は、損益勘定留保資金等で補てんした。

4 企業債の状況

(1) 企業債発行額 26億3,030万円

(内 訳)

ア 建設改良工事 13億8,990万円

イ 医療器械・施設備品 11億7,390万円

ウ 電子カルテシステム 6,650万円

(2) 当年度償還額 27億1,052万 714円

(3) 当年度末未償還残高 235億2,322万3,039円

令和元年度企業債借入償還状況

(単位：円)

病院名	前年度末残高	当年度借入額	当年度償還額	当年度末残高
宮崎病院	5,053,433,110	1,656,900,000	595,767,619	6,114,565,491
延岡病院	10,473,447,460	577,570,000	1,193,876,134	9,857,141,326
日南病院	8,076,563,183	395,830,000	920,876,961	7,551,516,222
合計	23,603,443,753	2,630,300,000	2,710,520,714	23,523,223,039

5 比較貸借対照表

(単位：千円，%)

科 目	元 年 度	3 0 年 度	増 減	増減率	
(資産の部)	固 定 資 産	30,952,829	30,713,074	239,755	0.8
	有形固定資産	28,837,930	28,638,389	199,541	0.7
	土 地	4,001,896	4,001,896	0	0.0
	建 物	17,727,871	17,547,566	180,304	1.0
	構築物	384,159	405,985	△ 21,826	△ 5.4
	器械備品	5,507,457	5,557,487	△ 50,030	△ 0.9
	車 輛	3,206	5,152	△ 1,946	△ 37.8
	リース資産	440,992	523,880	△ 82,889	△ 15.8
	建設仮勘定	772,350	596,423	175,927	29.5
	無形固定資産	699,024	800,115	△ 101,090	△ 12.6
	電話加入権	1,680	1,680	0	0.0
	その他無形固定資産	697,345	798,435	△ 101,090	△ 12.7
	投資その他の資産	1,415,875	1,274,570	141,304	11.1
	長期貸付金	37,950	37,950	0	0.0
	長期前払消費税	1,377,425	1,236,120	141,304	11.4
	その他投資	500	500	0	0.0
	流 動 資 産	18,264,496	18,200,411	64,086	0.4
	現金預金	3,778,809	5,239,918	△ 1,461,109	△ 27.9
	未収金	4,857,788	4,843,985	13,802	0.3
	うち医業未収金 (過年度個人負担分)	92,716	94,686	△ 1,970	△ 2.1
貸倒引当金	△ 60,959	△ 57,113	△ 3,846	6.7	
貯蔵品	209,783	244,695	△ 34,912	△ 14.3	
前払金	1,172,004	319,009	852,995	267.4	
その他流動資産	8,307,072	7,609,916	697,155	9.2	
繰 延 勘 定	0	0	0	-	
開発費	0	0	0	-	
資 産 合 計	49,217,325	48,913,484	303,841	0.6	
(負債の部)	固 定 負 債	23,571,469	24,043,942	△ 472,473	△ 2.0
	企業債	20,180,923	20,892,923	△ 712,000	△ 3.4
	他会計借入金	0	0	0	-
	リース債務	320,272	410,745	△ 90,473	△ 22.0
	引当金	3,070,274	2,740,274	330,000	12.0
	退職給付引当金	3,070,274	2,740,274	330,000	12.0
	流 動 負 債	17,087,094	15,559,967	1,527,127	9.8
	一時借入金	1,251,700	0	1,251,700	皆増
	企業債	3,342,300	2,710,521	631,779	23.3
	他会計借入金	0	0	0	-
	リース債務	120,720	113,136	7,585	6.7
	未払金	2,965,888	4,112,920	△ 1,147,032	△ 27.9
	引当金	951,622	873,310	78,312	9.0
	賞与引当金	802,149	738,228	63,921	8.7
	その他引当金	149,473	135,082	14,391	10.7
	その他流動負債	8,454,864	7,750,080	704,784	9.1
	繰 延 収 益	2,434,871	2,532,579	△ 97,708	△ 3.9
長期前受金	39,771,537	38,411,005	1,360,532	3.5	
長期前受金収益化累計額	△ 37,336,667	△ 35,878,426	△ 1,458,240	4.1	
負 債 合 計	43,093,433	42,136,487	956,946	2.3	
(資本の部)	資 本 金	12,743,396	12,743,396	0	0.0
	資本金	12,743,396	12,743,396	0	0.0
	剰 余 金	△ 6,619,504	△ 5,966,398	△ 653,106	10.9
	資本剰余金	110,476	110,476	0	0.0
	利益剰余金	△ 6,729,980	△ 6,076,874	△ 653,106	10.7
	当年度未処分利益剰余金	△ 6,729,980	△ 6,076,874	△ 653,106	10.7
資 本 合 計	6,123,892	6,776,997	△ 653,106	△ 9.6	
負 債 ・ 資 本 合 計	49,217,325	48,913,484	303,841	0.6	

※ 四捨五入の関係で内訳と合計が一致しないことがある。

6 キャッシュ・フロー計算書

令和元年度の現金収支の状況は、業務活動による現金収支が12億5,634万8,829円のマイナス、投資活動による現金収支が13億7,623万9,452円のマイナス、財務活動による現金収支が11億7,147万9,286円のプラスとなり、全体では、年度当初から14億6,110万8,995円減少し、年度末残高は37億7,880万8,759円となった。

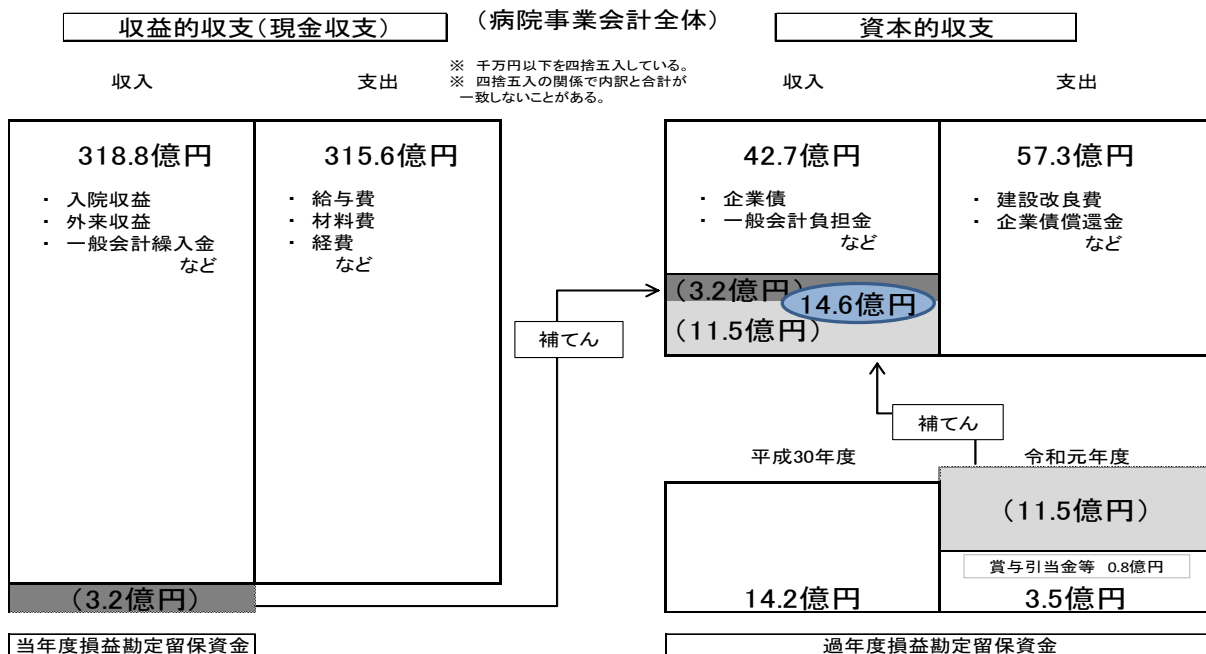
(単位：円)

I 業務活動によるキャッシュ・フロー	
当年度純利益	△ 653,105,547
減価償却費	2,543,745,876
減耗損失	53,420,328
退職給付引当金の増減額(△は減少)	330,000,000
賞与引当金の増減額(△は減少)	63,921,000
法定福利費引当金の増減額(△は減少)	14,391,000
貸倒引当金の増減額(△は減少)	3,846,000
長期前受金戻入額	△ 1,506,331,484
利息及び配当金の受領額	△ 428,052
利息の支払額	409,910,645
未収金の増減額(△は増加)	△ 13,802,485
前払金の増減額(△は増加)	△ 852,995,000
その他流動資産の増減額(△は増加)	△ 697,155,138
未払金の増減額(△は減少)	△ 1,147,032,285
その他流動負債の増減額(△は減少)	704,783,909
たな卸資産の増減額(△は増加)	34,912,071
長期前払消費税勘定償却額	95,856,175
繰延勘定償却額	0
その他の非資金損益項目	△ 230,803,249
小計	△ 846,866,236
利息及び配当金の受領額	428,052
利息の支払額	△ 409,910,645
計	△ 1,256,348,829
II 投資活動によるキャッシュ・フロー	
有形固定資産の取得による支出	△ 2,715,975,762
無形固定資産の取得による支出	△ 62,530,000
一般会計からの繰入金による収入	1,639,426,800
投資その他資産の取得による支出	△ 237,160,490
繰延勘定の取得による支出	0
計	△ 1,376,239,452
III 財務活動によるキャッシュ・フロー	
一時借入れによる収入	1,251,700,000
企業債による収入	2,630,300,000
企業債の償還による支出	△ 2,710,520,714
他会計借入金の返済による支出	0
計	1,171,479,286
IV 現金預金の増減額	△ 1,461,108,995
V 現金預金の期首残高	5,239,917,754
VI 現金預金の期末残高	3,778,808,759

7 病院事業会計の状況

(1) 収益的収支と資本的収支の関係

資本的収支で生じた1,461,130千円の資金不足は、収益的収支で生じた当年度損益勘定留保資金315,992千円及び過年度損益勘定留保資金等1,145,138千円で補てんした。

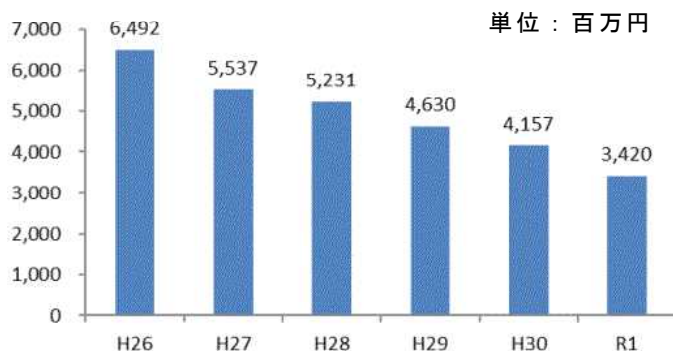


(2) 損益勘定留保資金等の推移

損益勘定留保資金に退職給付引当金を加味した損益勘定留保資金等は、736,826千円減の3,420,389千円となった。

(単位:千円)

	H26	H27	H28	H29	H30	R1
前年度損益勘定留保資金残高 a	5,053,895	5,071,295	3,786,262	3,151,021	2,219,956	1,416,941
当年度損益勘定留保資金 b	490,947	585,068	856,857	528,228	663,620	315,992
賞与引当金等増減額 c	578,610	176,361	64,114	37,454	16,771	78,312
資本的収支補填額 d	1,052,157	2,046,462	1,556,212	1,496,747	1,483,406	1,461,130
年度末損益勘定留保資金残高 e(a+b+c-d)	5,071,295	3,786,262	3,151,021	2,219,956	1,416,941	350,115
年度末退職給付引当金残高 f	1,420,274	1,750,274	2,080,274	2,410,274	2,740,274	3,070,274
年度末損益勘定留保資金等残高 g(e+f)	6,491,569	5,536,536	5,231,295	4,630,230	4,157,215	3,420,389



△ 736,826千円

II 令和元年度の事業実施状況

(1) 宮崎県病院事業経営計画2015の推進

安全・安心の医療を継続的に提供することを目指す「宮崎県病院事業経営計画2015」に掲げる経営目標の達成に向け、「集中改善プロジェクト」に取り組み、経営改善に努めた。

〈宮崎県病院事業経営計画2015に掲げる経営目標及び進捗状況〉

(単位：%)

項目		事業合計	宮崎病院	延岡病院	日南病院
総収支比率	R2目標	100.0以上	100.0以上	100.0以上	100.0以上
	R1実績	98.1	95.2	101.7	98.2
経常収支比率	R2目標	100.0以上	100.0以上	100.0以上	96.1以上
	R1実績	97.4	95.2	101.7	94.8
医業収支比率	R2目標	95.5以上	94.3以上	100.0以上	89.1以上
	R1実績	90.2	87.5	96.2	85.6
病床利用率	R2目標	—	77.5以上	83.9以上	79.3以上
	R1実績	—	74.0	78.7	80.2
後発医薬品使用割合 (数量ベース)	R2目標	—	80.0以上	80.0以上	80.0以上
	R1実績	—	85.2	96.0	90.1

総収支比率	=	$\frac{\text{病院事業収益}}{\text{病院事業費用}} \times 100$	経常収支比率	=	$\frac{\text{医業収益} + \text{医業外収益}}{\text{医業費用} + \text{医業外費用}} \times 100$
医業収支比率	=	$\frac{\text{医業収益}}{\text{医業費用}} \times 100$	病床利用率	=	$\frac{\text{年延入院患者数}}{\text{年延病床数}} \times 100$
後発医薬品使用割合	=	$\frac{\text{後発医薬品の数量}}{\text{後発のある先発医薬品の数量} + \text{後発医薬品の数量}} \times 100$			

(2) 県立宮崎病院の再整備

救急・防災機能の向上や施設の老朽化・狭隘化対策の観点から改築を行うこととし、令和元年5月に建設工事に着手したほか、付随工事として、令和元年9月に昇降機設備設置工事の工事請負契約を締結した（いずれも令和3年9月完了予定）。

また、新病院建設工事に先立ち、平成30年6月に建設工事に着手した立体駐車場については、令和元年5月に供用を開始した。

(3) 人材確保・育成

① 医師の確保

全国的な医師不足の中、医師確保を図るため、宮崎大学をはじめ各大学医局へ医師派遣を繰り返し要請しているほか、本県出身の医師や臨床研修医に対する個別の働きかけを実施した。

〈参考：正規医師数の推移〉

(各年度4月1日現在)

病院名	H28	H29	H30	H31	R2	備考
宮崎病院	102人	107人	109人	106人	111人	地域医療科+1、内科+1、神経内科+1、小児科+2、外科▲1、心臓血管外科+1、眼科+1、耳鼻咽喉科+1、麻酔科▲1、精神科▲1
延岡病院	51人	58人	57人	60人	61人	地域医療科▲1、内科▲1、外科+1、産婦人科+1、放射線科+1
日南病院	38人	38人	36人	39人	38人	地域医療科▲1、内科+2、外科▲1、眼科+1、耳鼻咽喉科▲1、放射線科▲1
全体	191人	203人	202人	205人	210人	

② 専攻医研修資金貸与事業（延岡病院、日南病院）

延岡病院又は日南病院の医師確保を図るため、宮崎大学医学部講座所属の専攻医2人に対し、月15万円の研修資金を貸与した（延岡病院又は日南病院に一定期間勤務することにより返還免除）。

③ 研修医・看護師確保事業

研修医及び看護師を確保するため、県内外の病院説明会への出展や、病院見学バスツアーの実施、就職情報サイト・雑誌等への広告掲載に取り組んだほか、延岡病院と日南病院を対象とした看護師地域枠採用試験を実施した。

- ・ 初期臨床研修医の確保（R2.4採用：18人）
- ・ 看護師地域枠採用試験の実施（R1.10～R2.4採用：延岡病院9人、日南病院4人）

④ 看護師等医療スタッフの人材育成事業

高度医療を担う医療スタッフの資質向上のため、専門資格取得等を支援した。

- ・ 認定看護師資格取得支援事業（新規取得支援3人、更新支援4人）
- ・ コメディカルスタッフ育成事業（新規取得支援24人、更新支援74人）

(4) 病院機能の強化

① 地域医療支援病院の承認申請

宮崎病院において、県民が身近な地域で医療を受けられるよう、かかりつけ医等との医療連携の推進を図ったことにより、地域医療支援病院の要件を満たしたことから、承認申請を行った。令和2年度中に承認される見込み。

② 県立延岡病院心臓脳血管センターの稼働開始

心臓循環器疾患及び脳血管障害への迅速・的確な医療の提供を行うために延岡病院に整備した心臓脳血管センターについて、平成31年4月に稼働開始した。

(5) その他

① 新型コロナウイルス感染症への対応

令和2年2月以降、県内での患者発生に備えて必要な病床と看護スタッフを確保するため、入院患者の受入を制限した。また、実際に患者を受け入れた3月以降は、専用病棟を設けたほか外来患者の受入れも制限するなど、本来の診療機能の一部を抑制しながら対応した。

Ⅲ 令和元年度病院局に係る監査結果報告書指摘事項等

指 摘 項 目	指 摘 内 容 と 所 属
<p>【 指 摘 事 項 】</p> <p>収 入 事 務</p> <p>財 産（物品を 除く）の管理</p> <p>物 品 の 管 理</p> <p>【 注 意 事 項 】</p>	<p>○ 公募型財産貸付料等について、変更契約の行われていないものや、調定事務の遅れているものが散見された。</p> <p style="text-align: right;">県立延岡病院</p> <p>○ 郵便差出箱の設置等について、行政財産使用許可の手続を行っていないものが見受けられた。</p> <p style="text-align: right;">県立延岡病院</p> <p>○ 公用車の管理について、法定定期点検整備を実施していないものが見受けられた。</p> <p style="text-align: right;">県立延岡病院</p> <p>○ なし</p>
	<p>3 件</p>