

令和元年度

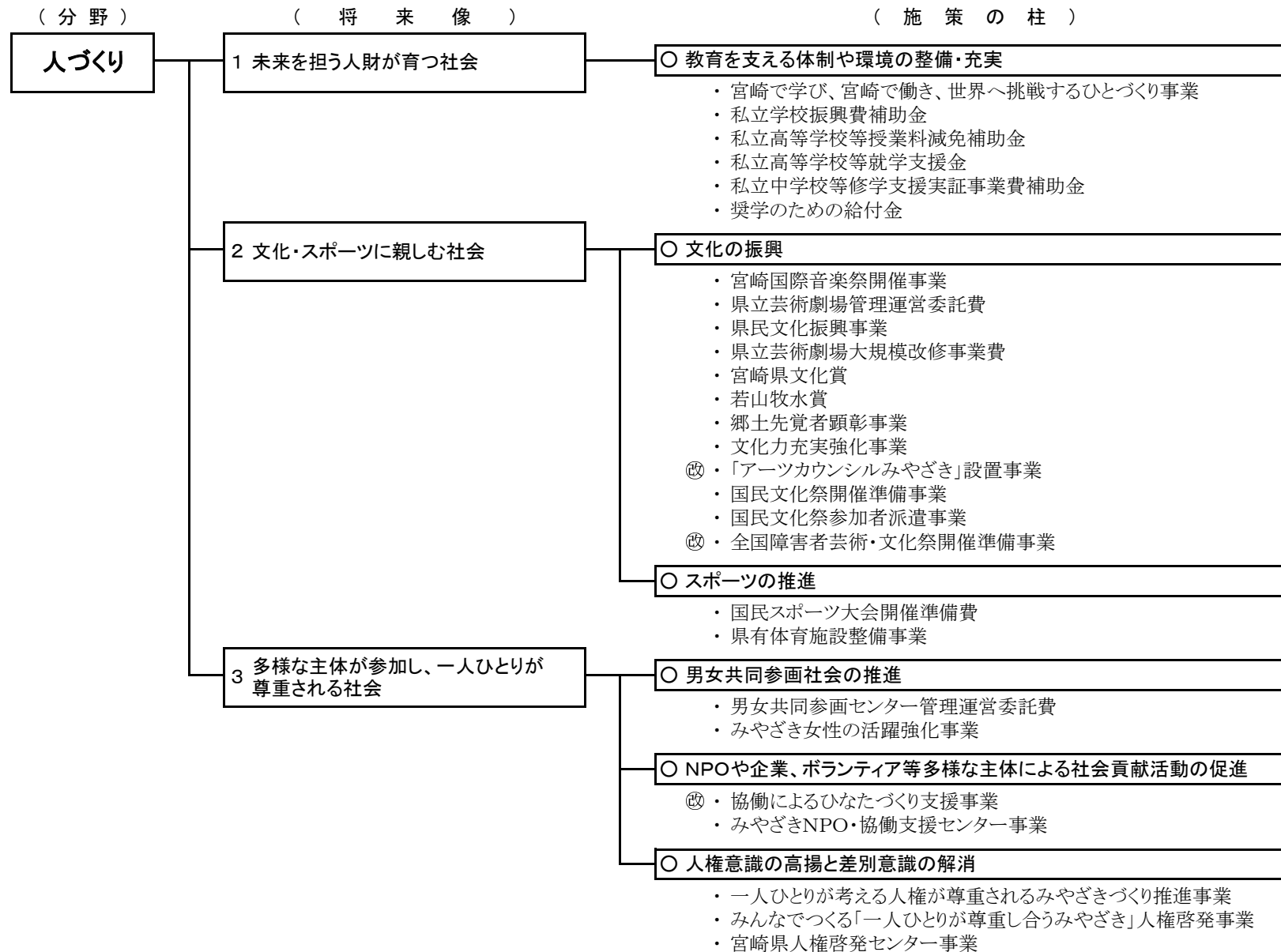
決算特別委員会資料

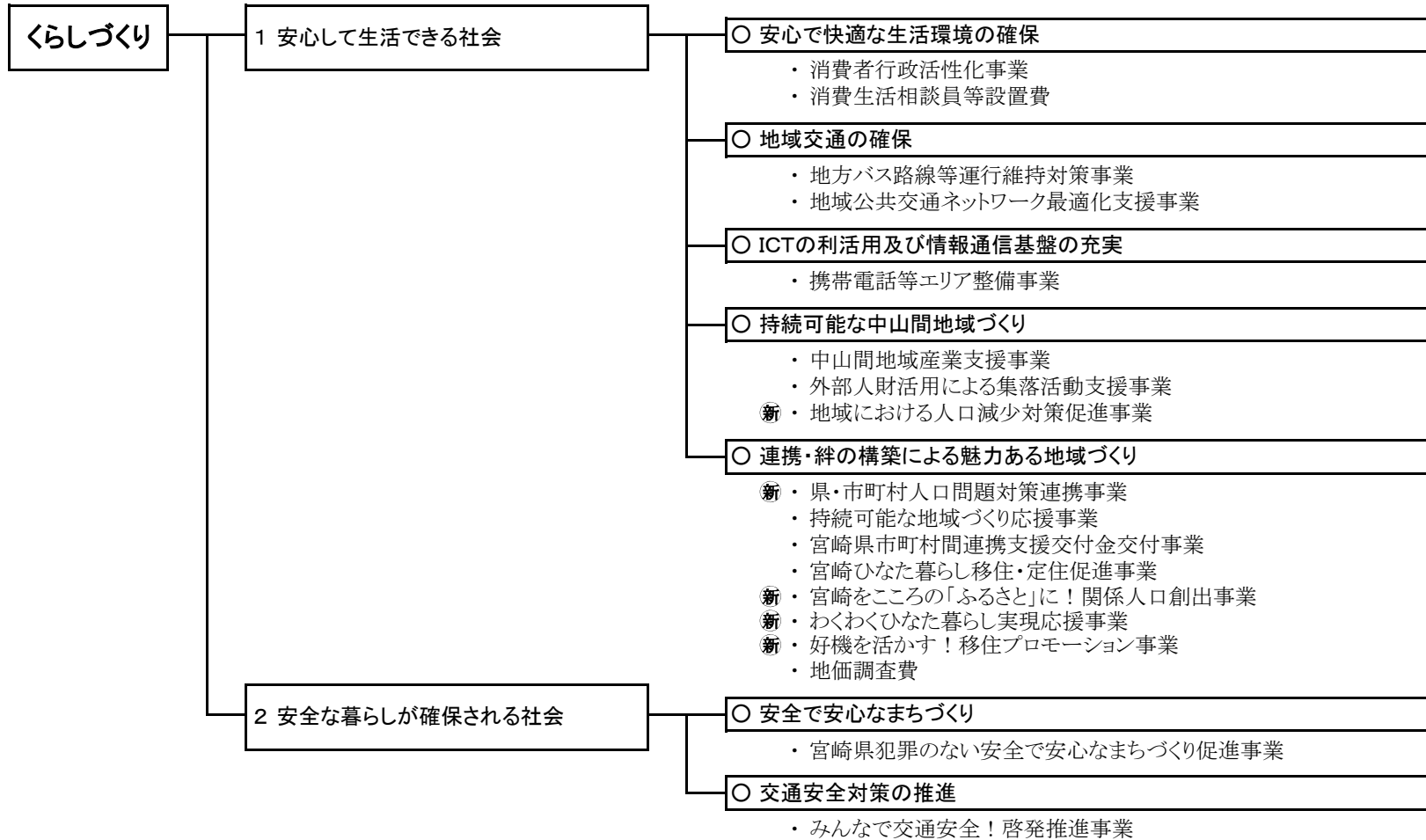
総合政策部

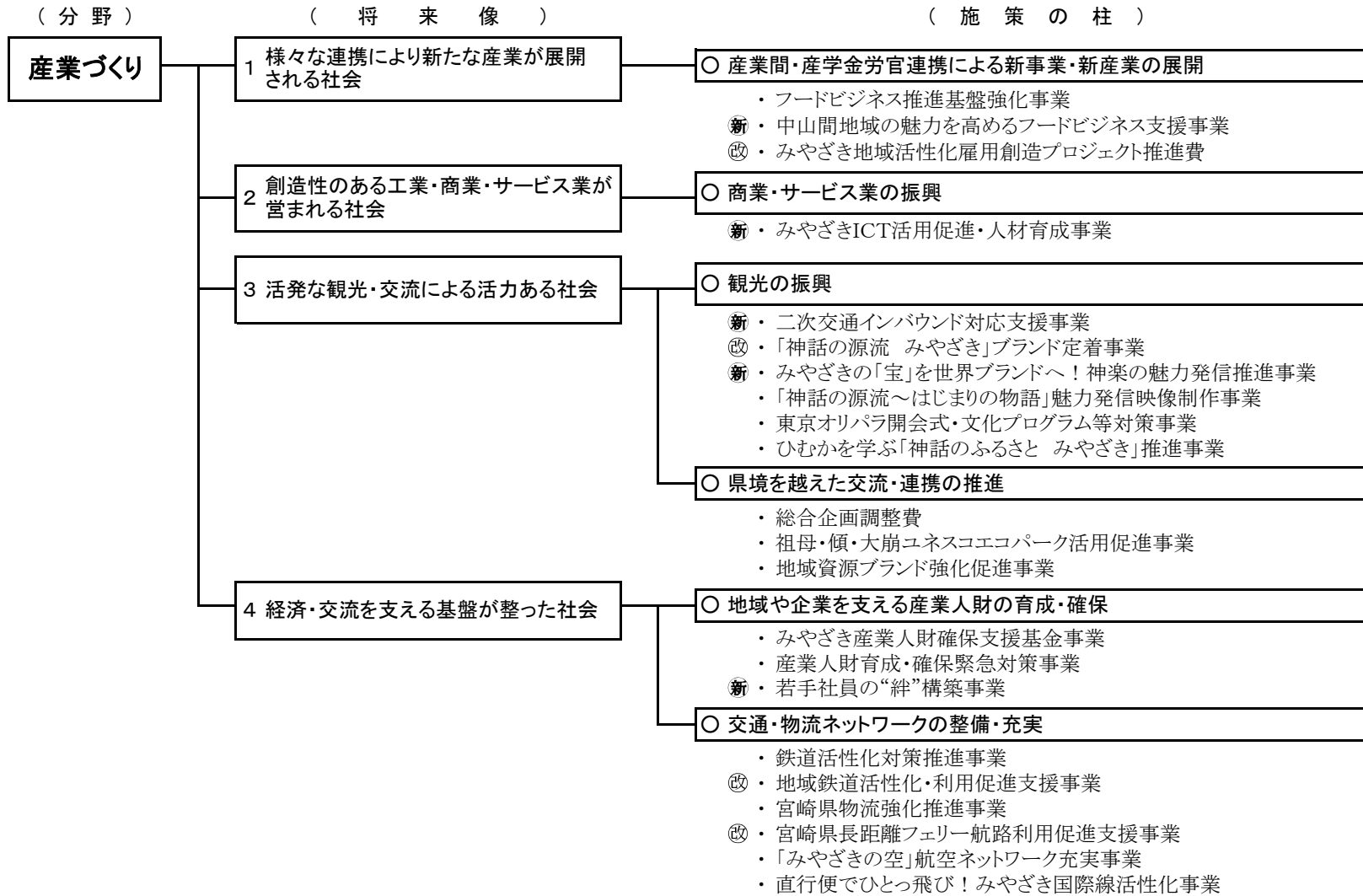
目 次

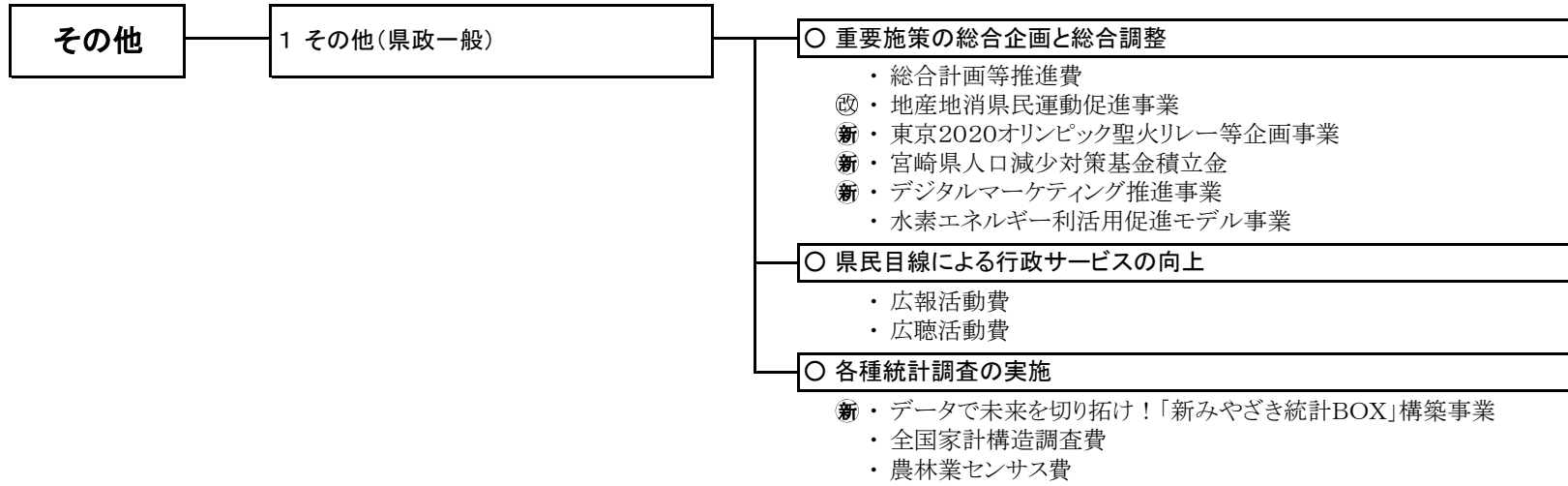
1	総合計画に基づく施策の体系表	1
2	決算事項別明細説明資料	
	総 括	5
	総 合 政 策 課	6
	秘 書 広 報 課	9
	統 計 調 査 課	11
	総 合 交 通 課	14
	中 山 間 ・ 地 域 政 策 課	16
	産 業 政 策 課	18
	生 活 ・ 協 働 ・ 男 女 参 画 課	20
	み や ざ き 文 化 振 興 課	25
	国民文化祭・障害者芸術文化祭課	29
	人 権 同 和 対 策 課	31
	情 報 政 策 課	33
	国民スポーツ大会準備課	35
3	監査結果報告書指摘事項等	38

1 宮崎県総合計画「未来みやざき創造プラン」に基づく施策体系表









2 令和元年度 決算事項別明細説明資料

総合政策部(総括)

区 分	所 属 名	予 算 額	支 出 済 額	翌年度繰越額		不 用 額	執 行 率	備 考
				明 許	事 故			
		円	円	円	円	円	(%)	
一 般 会 計	総 合 政 策 課	3,818,908,000	3,808,330,789	0	0	10,577,211	99.7	
	秘 書 広 報 課	480,874,000	476,131,909	0	0	4,742,091	99.0	
	統 計 調 査 課	400,341,000	387,605,679	0	0	12,735,321	96.8	
	総 合 交 通 課	1,012,474,000	836,904,604	155,415,000	0	20,154,396	(98.0) 82.7	
	中 山 間 ・ 地 域 政 策 課	506,706,000	489,454,953	0	0	17,251,047	96.6	
	産 業 政 策 課	444,492,000	427,752,783	0	0	16,739,217	96.2	
	生 活 ・ 協 働 ・ 男 女 参 画 課	428,106,000	421,600,109	0	0	6,505,891	98.5	
	み や ぎ 文 化 振 興 課	6,414,198,000	6,403,118,716	0	0	11,079,284	99.8	
	国 民 文 化 祭 ・ 障 害 者 芸 術 文 化 祭 課	403,586,000	400,392,011	0	0	3,193,989	99.2	
	人 権 同 和 対 策 課	122,754,000	121,807,977	0	0	946,023	99.2	
	情 報 政 策 課	1,281,377,000	1,124,154,632	135,464,000	0	21,758,368	(98.3) 87.7	
	国 民 ス ポ ー ツ 大 会 準 備 課	545,401,000	457,016,441	84,343,000	0	4,041,559	(99.3) 83.8	
	小 計	15,859,217,000	15,354,270,603	375,222,000	0	129,724,397	(99.2) 96.8	
開発事業特別資金特別会計	総 合 政 策 課	24,683,000	24,656,201	0	0	26,799	99.9	
総 合 政 策 部 合 計		15,883,900,000	15,378,926,804	375,222,000	0	129,751,196	(99.2) 96.8	()は翌年度繰越額 を含めた執行率

令和元年度 決算事項別明細説明資料（一般会計）

総合政策部（総合政策課）

頁	款・項・目	節	予算額	支出済額	翌年度繰越額		不用額	執行率	説明
					明許	事故			
	(款)総務費		円 3,818,908,000	円 3,808,330,789	円 0	円 0	円 10,577,211	(%) 99.7	
	(項)企画費		3,818,908,000	3,808,330,789	0	0	10,577,211	99.7	
	(目)企画総務費		734,707,000	729,829,452	0	0	4,877,548	99.3	(主要施策の事業名)
94 ~ 95		報酬	3,392,000	3,370,856	0	0	21,144		・総合企画調整 (成果報告書 12頁)
		給料	290,122,000	290,121,600	0	0	400		
		職員手当等	229,146,000	229,137,608	0	0	8,392		
		共済費	111,071,000	110,942,382	0	0	128,618		
		賃金	1,562,000	1,550,516	0	0	11,484		
		報償費	130,000	90,000	0	0	40,000		
		旅費	13,907,000	11,810,721	0	0	2,096,279		
		交際費	342,000	209,300	0	0	132,700		
		需用費	8,478,000	8,238,664	0	0	239,336		
		役務費	4,550,000	4,013,671	0	0	536,329		
		委託料	10,543,000	9,635,206	0	0	907,794		
		使用料及び賃借料	32,674,000	31,920,259	0	0	753,741		
		負担金・補助及び交付金	28,745,000	28,743,669	0	0	1,331		

令和元年度 決算事項別明細説明資料（一般会計）

総合政策部（総合政策課）

頁	款・項・目	節	予算額	支出済額	翌年度繰越額		不用額	執行率	説明
					明許	事故			
		公 課 費	円 45,000	円 45,000	円 0	円 0	円 0	(%)	
	(目)計画調査費		3,084,201,000	3,078,501,337	0	0	5,699,663	99.8	(主要施策の事業名)
		報 酬	480,000	480,000	0	0	0		・新県・市町村人口問題対策連携 (成果報告書 11頁) ・総合計画等推進 ・  地産地消県民運動促進 ・新東京2020オリンピック聖火リレー等企画 ・新宮崎県人口減少対策基金積立金 (成果報告書 13頁) ・新デジタルマーケティング推進 ・水素エネルギー利活用促進モデル (成果報告書 14頁)
		報 償 費	150,000	147,611	0	0	2,389		
		旅 費	1,685,000	1,180,183	0	0	504,817		
94		需 用 費	7,854,000	7,778,616	0	0	75,384		
ゝ		役 務 費	1,014,000	1,009,995	0	0	4,005		
97		委 託 料	34,816,000	32,943,634	0	0	1,872,366		
		使用料及び 賃 借 料	694,000	563,586	0	0	130,414		
		負担金・補助 及び交付金	37,308,000	34,199,058	0	0	3,108,942		
		積 立 金	3,000,200,000	3,000,198,654	0	0	1,346		
	一般会計 計		3,818,908,000	3,808,330,789	0	0	10,577,211	99.7	

令和元年度 決算事項別明細説明資料（開発事業特別資金特別会計）

総合政策部（総合政策課）

頁	款・項・目	節	予算額	支出済額	翌年度繰越額		不用額	執行率	説明
					明許	事故			
322 ┆ 325	(款)総務費		円 24,683,000	円 24,656,201	円 0	円 0	円 26,799	(%) 99.9	
	(項)企画費		24,683,000	24,656,201	0	0	26,799	99.9	
	(目)運営費		70,000	51,811	0	0	18,189	74.0	
		報酬	60,000	50,000	0	0	10,000		
		旅費	10,000	1,811	0	0	8,189		
	(目)積立金		21,091,000	21,091,000	0	0	0	100.0	
		積立金	21,091,000	21,091,000	0	0	0		
	(目)他会計繰出金		3,522,000	3,513,390	0	0	8,610	99.8	
		繰出金	3,522,000	3,513,390	0	0	8,610		
	特別会計計			24,683,000	24,656,201	0	0	26,799	99.9
総合政策課計			3,843,591,000	3,832,986,990	0	0	10,604,010	99.7	

令和元年度 決算事項別明細説明資料 (一般会計)

総合政策部 (秘書広報課)

頁	款・項・目	節	予算額	支出済額	翌年度繰越額		不用額	執行率	説明
					明許	事故			
84 ? 87	(款)総務費		円 480,874,000	円 476,131,909	円 0	円 0	円 4,742,091	(%) 99.0	
	(項)総務管理費		480,874,000	476,131,909	0	0	4,742,091	99.0	
	(目)一般管理費		251,574,000	247,796,894	0	0	3,777,106	98.5	
		報酬	1,909,000	1,908,200	0	0	800		
		給料	116,273,000	116,272,800	0	0	200		
		職員手当等	58,318,000	58,316,469	0	0	1,531		
		共済費	35,615,000	35,450,541	0	0	164,459		
		賃金	3,149,000	2,718,019	0	0	430,981		
		報償費	289,000	288,654	0	0	346		
		旅費	16,015,000	13,930,022	0	0	2,084,978		
		交際費	680,000	434,418	0	0	245,582		
		需用費	5,188,000	4,828,301	0	0	359,699		
		役務費	1,682,000	1,613,105	0	0	68,895		
		委託料	11,038,000	10,777,614	0	0	260,386		
		使用料及び賃借料	1,390,000	1,235,751	0	0	154,249		
	負担金・補助及び交付金	3,000	3,000	0	0	0			
	公課費	25,000	20,000	0	0	5,000			

令和元年度 決算事項別明細説明資料 (一般会計)

総合政策部 (秘書広報課)

頁	款・項・目	節	予算額	支出済額	翌年度繰越額		不用額	執行率	説明
					明許	事故			
86 ↳ 89	(目)広報費		円 229,300,000	円 228,335,015	円 0	円 0	円 964,985	(%) 99.6	(主要施策の事業名)
		報酬	12,068,000	12,010,935	0	0	57,065		・広報活動 ・広聴活動 (成果報告書 16頁)
		共済費	2,480,000	2,424,535	0	0	55,465		
		賃金	3,055,000	2,857,105	0	0	197,895		
		報償費	531,000	513,913	0	0	17,087		
		旅費	1,569,000	1,150,957	0	0	418,043		
		需用費	35,587,000	35,474,294	0	0	112,706		
		役務費	22,340,000	22,325,802	0	0	14,198		
		委託料	133,117,000	133,091,242	0	0	25,758		
		使用料及び賃借料	6,218,000	6,166,056	0	0	51,944		
		備品購入費	794,000	779,780	0	0	14,220		
	負担金・補助及び交付金	11,541,000	11,540,396	0	0	604			
秘書広報課 計			480,874,000	476,131,909	0	0	4,742,091	99.0	

令和元年度 決算事項別明細説明資料（一般会計）

総合政策部（統計調査課）

頁	款・項・目	節	予算額	支出済額	翌年度繰越額		不用額	執行率	説明
					明許	事故			
	(款)総務費		円 400,341,000	円 387,605,679	円 0	円 0	円 12,735,321	(%) 96.8	
	(項)統計調査費		400,341,000	387,605,679	0	0	12,735,321	96.8	
	(目)統計調査総務費		163,387,000	162,777,293	0	0	609,707	99.6	
106		給料	89,779,000	89,725,000	0	0	54,000		
5		職員手当等	44,769,000	44,480,592	0	0	288,408		
107		共済費	28,467,000	28,373,396	0	0	93,604		
		旅費	239,000	92,440	0	0	146,560		
		需用費	107,000	90,001	0	0	16,999		
		役務費	11,000	864	0	0	10,136		
		負担金・補助及び交付金	15,000	15,000	0	0	0		

令和元年度 決算事項別明細説明資料 (一般会計)

総合政策部 (統計調査課)

頁	款・項・目	節	予算額	支出済額	翌年度繰越額		不用額	執行率	説明
					明許	事故			
	(目)委託統計費		円 212,401,000	円 200,577,074	円 0	円 0	円 11,823,926	(%) 94.4	(主要施策の事業名)
		報酬	41,161,000	41,025,256	0	0	135,744		・全国家計構造調査 ・農林業センサス (成果報告書 18頁)
		職員手当等	3,024,000	2,635,474	0	0	388,526		
		共済費	720,000	713,429	0	0	6,571		
		賃金	5,270,000	5,233,331	0	0	36,669		
108		報償費	7,768,000	7,481,864	0	0	286,136		
5		旅費	3,993,000	3,130,531	0	0	862,469		
109		需用費	4,002,000	3,528,781	0	0	473,219		
		役務費	5,945,000	5,353,907	0	0	591,093		
		委託料	1,107,000	956,569	0	0	150,431		
		使用料及び賃借料	704,000	633,738	0	0	70,262		
		負担金・補助及び交付金	138,707,000	129,884,194	0	0	8,822,806		

令和元年度 決算事項別明細説明資料（一般会計）

総合政策部（統計調査課）

頁	款・項・目	節	予算額	支出済額	翌年度繰越額		不用額	執行率	説明
					明許	事故			
108 5 109	(目)県統計費		円 24,553,000	円 24,251,312	円 0	円 0	円 301,688	(%) 98.8	(主要施策の事業名)
		報 償 費	699,000	698,068	0	0	932	・新データで未来を切り拓け！「新みやざき統計BOX」構築 (成果報告書 18頁)	
		旅 費	603,000	501,804	0	0	101,196		
		需 用 費	836,000	826,065	0	0	9,935		
		役 務 費	206,000	165,530	0	0	40,470		
		委 託 料	21,486,000	21,485,560	0	0	440		
		使用料及び 賃借料	39,000	16,960	0	0	22,040		
		負担金・補助 及び交付金	684,000	557,325	0	0	126,675		
統計調査課 計			400,341,000	387,605,679	0	0	12,735,321	96.8	

令和元年度 決算事項別明細説明資料（一般会計）

総合政策部（総合交通課）

頁	款・項・目	節	予 算 額	支 出 済 額	翌年度繰越額		不 用 額	執行率	説 明
					明 許	事 故			
			円	円	円	円	円	(%)	
	(款) 総務費		1,012,474,000	836,904,604	155,415,000	0	20,154,396	82.7	(98.0)
94	(項) 企画費		1,012,474,000	836,904,604	155,415,000	0	20,154,396	82.7	(98.0)
?	(目) 企画総務費		92,401,000	92,265,951	0	0	135,049	99.9	
95		給 料	48,003,000	48,002,292	0	0	708		
		職員手当等	27,904,000	27,851,637	0	0	52,363		
		共 済 費	16,494,000	16,412,022	0	0	81,978		

令和元年度 決算事項別明細説明資料（一般会計）

総合政策部（総合交通課）

頁	款・項・目	節	予 算 額	支 出 済 額	翌年度繰越額		不 用 額	執行率	説 明
					明 許	事 故			
			円	円	円	円	円	(%)	
	(目) 計画調査費		920,073,000	744,638,653	155,415,000	0	20,019,347	(97.8) 80.9	(主要施策の事業名)
		報 酬	3,366,000	3,365,200	0	0	800		・地方バス路線等運行維持対策 ・地域公共交通ネットワーク最適化支援 (成果報告書 20頁) ・新二次交通インバウンド対応支援 (成果報告書 22頁) ・鉄道活性化対策推進 ・㊦地域鉄道活性化・利用促進支援 ・宮崎県物流強化推進 ・㊦宮崎県長距離フェリー航路利用促進支援 (成果報告書 23頁) ・「みやぎの空」航空ネットワーク充実 ・直行便でひとつ飛び！みやぎ国際線活性化 (成果報告書 24頁)
		共 済 費	801,000	792,989	0	0	8,011		
		賃 金	1,558,000	1,556,643	0	0	1,357		
94		旅 費	8,402,000	7,689,242	0	0	712,758		
ゝ		需 用 費	1,874,000	1,800,705	0	0	73,295		
97		役 務 費	310,000	275,348	0	0	34,652		
		使用料及び 賃 借 料	314,000	257,316	0	0	56,684		
		負担金・補助 及び交付金	792,419,000	617,872,915	155,415,000	0	19,131,085		
		積 立 金	111,029,000	111,028,295	0	0	705		
総合交通課 計			1,012,474,000	836,904,604	155,415,000	0	20,154,396	(98.0) 82.7	

令和元年度 決算事項別明細説明資料（一般会計）

総合政策部（中山間・地域政策課）

頁	款・項・目	節	予算額	支出済額	翌年度繰越額		不用額	執行率	説明
					明許	事故			
	(款)総務費		円 506,706,000	円 489,454,953	円 0	円 0	円 17,251,047	(%) 96.6	
94	(項)企画費		506,706,000	489,454,953	0	0	17,251,047	96.6	
?	(目)企画総務費		102,491,000	102,389,238	0	0	101,762	99.9	
95		給料	54,641,000	54,640,800	0	0	200		
		職員手当等	29,286,000	29,230,916	0	0	55,084		
		共済費	18,564,000	18,517,522	0	0	46,478		

令和元年度 決算事項別明細説明資料（一般会計）

総合政策部（中山間・地域政策課）

頁	款・項・目	節	予算額	支出済額	翌年度繰越額		不用額	執行率	説明
					明許	事故			
	(目)計画調査費		円 404,215,000	円 387,065,715	円 0	円 0	円 17,149,285	(%) 95.8	(主要施策の事業名)
94 ↳ 97		報酬	11,673,000	11,492,454	0	0	180,546		<ul style="list-style-type: none"> ・中山間地域産業支援 ・外部人財活用による集落活動支援 ・新地域における人口減少対策促進 (成果報告書 26頁) ・持続可能な地域づくり応援 ・宮崎県市町村間連携支援交付金交付 ・宮崎ひなた暮らし移住・定住促進 ・新宮崎をこころの「ふるさと」に！関係人口創出 (成果報告書 28頁) ・新わくわくひなた暮らし実現応援 ・新好機を活かす！移住プロモーション ・地価調査 (成果報告書 29頁) ・祖母・傾・大崩ユネスコエコパーク活用促進 ・地域資源ブランド強化促進 (成果報告書 31頁)
		共済費	2,092,000	2,083,219	0	0	8,781		
		賃金	1,581,000	1,523,133	0	0	57,867		
		報償費	1,724,000	1,216,934	0	0	507,066		
		旅費	11,527,000	9,864,593	0	0	1,662,407		
		需用費	6,510,000	5,502,968	0	0	1,007,032		
		役務費	9,015,000	8,041,343	0	0	973,657		
		委託料	93,958,000	93,204,759	0	0	753,241		
		使用料及び賃借料	3,660,000	3,470,390	0	0	189,610		
		負担金・補助及び交付金	262,207,000	250,399,629	0	0	11,807,371		
	積立金	268,000	266,293	0	0	1,707			
中山間・地域政策課 計			506,706,000	489,454,953	0	0	17,251,047	96.6	

令和元年度 決算事項別明細説明資料（一般会計）

総合政策部（産業政策課）

頁	款・項・目	節	予算額	支出済額	翌年度繰越額		不用額	執行率	説明
					明許	事故			
	(款)総務費		円 444,492,000	円 427,752,783	円 0	円 0	円 16,739,217	(%) 96.2	
94	(項)企画費		444,492,000	427,752,783	0	0	16,739,217	96.2	
?	(目)企画総務費		81,142,000	80,989,162	0	0	152,838	99.8	
95		給料	42,155,000	42,061,511	0	0	93,489		
		職員手当等	24,510,000	24,493,132	0	0	16,868		
		共済費	14,477,000	14,434,519	0	0	42,481		

令和元年度 決算事項別明細説明資料（一般会計）

総合政策部（産業政策課）

頁	款・項・目	節	予算額	支出済額	翌年度繰越額		不用額	執行率	説明
					明許	事故			
94 ゝ 97	(目)計画調査費		363,350,000	346,763,621	0	0	16,586,379	(%) 95.4	(主要施策の事業名) ・宮崎で学び、宮崎で働き、世界へ挑戦するひとづくり (成果報告書 33頁) ・フードビジネス推進基盤強化 ・新中山間地域の魅力を高めるフードビジネス支援 ・ <input checked="" type="checkbox"/> みやざき地域活性化雇用創造プロジェクト推進 (成果報告書 34頁) ・みやざき産業人財確保支援基金 ・産業人財育成・確保緊急対策 ・ <input checked="" type="checkbox"/> 新若手社員の“絆”構築 (成果報告書 36頁)
		共 済 費	385,000	317,244	0	0	67,756		
		賃 金	2,407,000	2,128,889	0	0	278,111		
		報 償 費	75,000	25,000	0	0	50,000		
		旅 費	5,678,000	4,180,319	0	0	1,497,681		
		需 用 費	2,869,000	2,503,711	0	0	365,289		
		役 務 費	285,000	257,199	0	0	27,801		
		委 託 料	291,388,000	288,151,447	0	0	3,236,553		
		使用料及び 賃借料	999,000	445,418	0	0	553,582		
		負担金・補助 及び交付金	23,648,000	13,214,250	0	0	10,433,750		
	積 立 金	35,616,000	35,540,144	0	0	75,856			
産業政策課 計			444,492,000	427,752,783	0	0	16,739,217	96.2	

令和元年度 決算事項別明細説明資料（一般会計）

総合政策部（生活・協働・男女参画課）

頁	款・項・目	節	予算額	支出済額	翌年度繰越額		不用額	執行率	説明
					明許	事故			
	(款)総務費		円 81,908,000	円 81,327,549	円 0	円 0	円 580,451	(%) 99.3	
	(項)企画費		81,908,000	81,327,549	0	0	580,451	99.3	
	(目)企画総務費		54,913,000	54,552,266	0	0	360,734	99.3	(主要施策の事業名)
		報酬	1,580,000	1,579,200	0	0	800		・みんなで交通安全！啓発推進 (成果報告書 45頁)
		給料	24,392,000	24,391,200	0	0	800		
94		職員手当等	13,447,000	13,445,053	0	0	1,947		
ゝ		共済費	8,696,000	8,674,178	0	0	21,822		
95		賃金	511,000	510,811	0	0	189		
		報償費	375,000	370,164	0	0	4,836		
		旅費	527,000	451,897	0	0	75,103		
		需用費	1,243,000	1,121,679	0	0	121,321		
		役務費	343,000	286,634	0	0	56,366		
		委託料	3,100,000	3,100,000	0	0	0		
		使用料及び賃借料	296,000	219,070	0	0	76,930		
		備品購入費	53,000	52,380	0	0	620		
		負担金・補助及び交付金	350,000	350,000	0	0	0		

令和元年度 決算事項別明細説明資料 (一般会計)

総合政策部 (生活・協働・男女参画課)

頁	款・項・目	節	予算額	支出済額	翌年度繰越額		不用額	執行率	説明
					明許	事故			
	(目)計画調査費		円 26,995,000	円 26,775,283	円 0	円 0	円 219,717	(%) 99.2	(主要施策の事業名)
		報酬	1,537,000	1,536,900	0	0	100		・みやざきNPO・協働支援センター (成果報告書 40頁) ・宮崎県犯罪のない安全で安心なまちづくり促進 (成果報告書 44頁)
		共済費	350,000	334,142	0	0	15,858		
		賃金	499,000	498,206	0	0	794		
		報償費	81,000	80,552	0	0	448		
94		旅費	113,000	94,547	0	0	18,453		
ゝ		需用費	1,449,000	1,318,837	0	0	130,163		
		役務費	164,000	129,517	0	0	34,483		
		委託料	8,078,000	8,060,120	0	0	17,880		
		使用料及び賃借料	4,382,000	4,381,346	0	0	654		
97		負担金・補助及び交付金	10,307,000	10,306,916	0	0	84		
		公課費	35,000	34,200	0	0	800		

令和元年度 決算事項別明細説明資料（一般会計）

総合政策部（生活・協働・男女参画課）

頁	款・項・目	節	予算額	支出済額	翌年度繰越額		不用額	執行率	説明
					明許	事故			
112 ～ 115	(款)民生費		円 346,198,000	円 340,272,560	円 0	円 0	円 5,925,440	(%) 98.3	
	(項)社会福祉費		293,641,000	289,001,647	0	0	4,639,353	98.4	
	(目)社会福祉総務費		172,390,000	171,817,232	0	0	572,768	99.7	(主要施策の事業名)
		報酬	1,631,000	1,628,640	0	0	2,360		・協働によるひなたづくり支援 (成果報告書 40頁)
		給料	87,148,000	87,147,734	0	0	266		
		職員手当等	47,920,000	47,849,873	0	0	70,127		
		共済費	28,408,000	28,354,858	0	0	53,142		
		賃金	492,000	491,000	0	0	1,000		
		報償費	57,000	52,670	0	0	4,330		
		旅費	305,000	171,386	0	0	133,614		
		需用費	161,000	137,362	0	0	23,638		
		役務費	108,000	44,438	0	0	63,562		
		委託料	195,000	194,700	0	0	300		
		使用料及び賃借料	10,000	6,100	0	0	3,900		
	負担金・補助及び交付金	5,955,000	5,738,471	0	0	216,529			

令和元年度 決算事項別明細説明資料（一般会計）

総合政策部（生活・協働・男女参画課）

頁	款・項・目	節	予算額	支出済額	翌年度繰越額		不用額	執行率	説明
					明許	事故			
	(目)県民生活費		円 121,251,000	円 117,184,415	円 0	円 0	円 4,066,585	(%) 96.6	(主要施策の事業名)
120 ↳ 123		報酬	35,056,000	34,703,000	0	0	353,000		・消費者行政活性化 ・消費生活相談員等設置 (成果報告書 42頁)
		共済費	5,766,000	5,759,053	0	0	6,947		
		報償費	1,223,000	1,037,000	0	0	186,000		
		旅費	3,851,000	3,231,884	0	0	619,116		
		需用費	12,775,000	12,047,032	0	0	727,968		
		役務費	2,416,000	2,284,500	0	0	131,500		
		委託料	28,857,000	28,779,041	0	0	77,959		
		使用料及び賃借料	497,000	494,602	0	0	2,398		
		負担金・補助及び交付金	30,773,000	28,811,703	0	0	1,961,297		
		公課費	37,000	36,600	0	0	400		

令和元年度 決算事項別明細説明資料（一般会計）

総合政策部（生活・協働・男女参画課）

頁	款・項・目	節	予算額	支出済額	翌年度繰越額		不用額	執行率	説明
					明許	事故			
	(項)児童福祉費		円 52,557,000	円 51,270,913	円 0	円 0	円 1,286,087	(%) 97.6	
	(目)児童福祉総務費		52,557,000	51,270,913	0	0	1,286,087	97.6	(主要施策の事業名)
124		報 酬	1,691,000	1,689,200	0	0	1,800		・男女共同参画センター管理運営委託 ・みやざき女性の活躍強化 (成果報告書 38頁)
127		共 済 費	281,000	271,250	0	0	9,750		
		報 償 費	552,000	528,180	0	0	23,820		
		旅 費	791,000	716,998	0	0	74,002		
		需 用 費	2,388,000	2,116,766	0	0	271,234		
		役 務 費	617,000	570,118	0	0	46,882		
		委 託 料	44,250,000	43,392,356	0	0	857,644		
		使用料及び 賃借料	150,000	149,045	0	0	955		
		負担金・補助 及び交付金	1,837,000	1,837,000	0	0	0		
生活・協働・男女参画課 計			428,106,000	421,600,109	0	0	6,505,891	98.5	

令和元年度 決算事項別明細説明資料（一般会計）

総合政策部（みやざき文化振興課）

頁	款・項・目	節	予算額	支出済額	翌年度繰越額		不用額	執行率	説明
					明許	事故			
	(款)総務費		円 782,703,000	円 780,187,470	円 0	円 0	円 2,515,530	(%) 99.7	
84	(項)総務管理費		49,042,000	49,018,681	0	0	23,319	99.9	
5	(目)一般管理費		48,888,000	48,866,201	0	0	21,799	99.9	
87		給料	26,934,000	26,934,000	0	0	0		
		職員手当等	12,776,000	12,774,618	0	0	1,382		
		共済費	9,178,000	9,157,583	0	0	20,417		
92	(目)諸費		154,000	152,480	0	0	1,520	99.0	
5		旅費	144,000	143,730	0	0	270		
93		役務費	10,000	8,750	0	0	1,250		

令和元年度 決算事項別明細説明資料（一般会計）

総合政策部（みやざき文化振興課）

頁	款・項・目	節	予算額	支出済額	翌年度繰越額		不用額	執行率	説明
					明許	事故			
	(項)企画費		円 733,661,000	円 731,168,789	円 0	円 0	円 2,492,211	(%) 99.7	
	(目)企画総務費		678,725,000	678,165,433	0	0	559,567	99.9	(主要施策の事業名)
		給料	30,467,000	30,466,800	0	0	200		・宮崎国際音楽祭開催 ・県立芸術劇場管理運営委託 ・県民文化振興 (成果報告書 48頁) ・県立芸術劇場大規模改修 (成果報告書 49頁)
		職員手当等	15,096,000	15,093,116	0	0	2,884		
		共済費	8,797,000	8,776,443	0	0	20,557		
		賃金	1,415,000	1,353,538	0	0	61,462		
		旅費	364,000	140,200	0	0	223,800		
		需用費	640,000	577,616	0	0	62,384		
		役務費	157,000	89,219	0	0	67,781		
		委託料	502,965,000	502,855,381	0	0	109,619		
		使用料及び賃借料	35,000	24,320	0	0	10,680		
		工事請負費	117,499,000	117,499,000	0	0	0		
		備品購入費	1,290,000	1,289,800	0	0	200		

94
5
95

令和元年度 決算事項別明細説明資料（一般会計）

総合政策部（みやざき文化振興課）

頁	款・項・目	節	予算額	支出済額	翌年度繰越額		不用額	執行率	説明
					明許	事故			
	(目)計画調査費		円 54,936,000	円 53,003,356	円 0	円 0	円 1,932,644	(%) 96.5	(主要施策の事業名)
94		報償費	1,283,000	1,282,200	0	0	800		・宮崎県文化賞 ・若山牧水賞 ・郷土先覚者顕彰 ・文化力充実強化 (成果報告書 49頁) ・㊦「アーツカウンシルみやざき」設置 (成果報告書 50頁)
5		旅費	772,000	550,682	0	0	221,318		
97		需用費	536,000	510,775	0	0	25,225		
		役務費	120,000	89,837	0	0	30,163		
		委託料	22,244,000	20,651,657	0	0	1,592,343		
		使用料及び賃借料	43,000	15,040	0	0	27,960		
		負担金・補助及び交付金	29,938,000	29,903,165	0	0	34,835		

令和元年度 決算事項別明細説明資料 (一般会計)

総合政策部 (みやざき文化振興課)

頁	款・項・目	節	予算額	支出済額	翌年度繰越額		不用額	執行率	説明
					明許	事故			
	(款)教育費		円 5,631,495,000	円 5,622,931,246	円 0	円 0	円 8,563,754	(%) 99.8	
	(項)教育総務費		5,631,495,000	5,622,931,246	0	0	8,563,754	99.8	
	(目)事務局費		5,631,495,000	5,622,931,246	0	0	8,563,754	99.8	(主要施策の事業名)
238 5 241		報酬	2,510,000	2,279,400	0	0	230,600		・私立学校振興費補助金 ・私立高等学校等授業料減免補助金 ・私立高等学校等就学支援金 (成果報告書 46頁)
		共済費	605,000	516,176	0	0	88,824		
		賃金	1,635,000	1,249,700	0	0	385,300		
		報償費	895,000	637,929	0	0	257,071		
		旅費	1,323,000	800,299	0	0	522,701		
		需用費	1,487,000	1,345,350	0	0	141,650		
		役務費	131,000	86,902	0	0	44,098		
		使用料及び賃借料	260,000	180,558	0	0	79,442		
		負担金・補助及び交付金	5,450,421,000	5,449,011,932	0	0	1,409,068		
		扶助費	172,228,000	166,823,000	0	0	5,405,000		
	みやざき文化振興課 計		6,414,198,000	6,403,118,716	0	0	11,079,284	99.8	

令和元年度 決算事項別明細説明資料 (一般会計)

総合政策部 (国民文化祭・障害者芸術文化祭課)

頁	款・項・目	節	予算額	支出済額	翌年度繰越額		不用額	執行率	説明
					明許	事故			
94 5	(款)総務費		円 356,001,000	円 354,567,328	円 0	円 0	円 1,433,672	(%) 99.6	
	(項)企画費		356,001,000	354,567,328	0	0	1,433,672	99.6	
	(目)企画総務費		172,691,000	172,602,753	0	0	88,247	99.9	
	95		給料	90,730,000	90,729,428	0	0	572	
職員手当等			51,098,000	51,080,243	0	0	17,757		
共済費			30,863,000	30,793,082	0	0	69,918		
94 5 97	(目)計画調査費		183,310,000	181,964,575	0	0	1,345,425	99.3	(主要施策の事業名)
		共済費	239,000	238,627	0	0	373		・国民文化祭開催準備 ・国民文化祭参加者派遣 (成果報告書 52頁)
		賃金	1,494,000	1,492,979	0	0	1,021		
		旅費	3,638,000	2,708,436	0	0	929,564		
		需用費	2,738,000	2,441,638	0	0	296,362		
		役務費	481,000	385,868	0	0	95,132		
		委託料	1,400,000	1,400,000	0	0	0		
		使用料及び賃借料	532,000	531,887	0	0	113		
		負担金・補助及び交付金	172,779,000	172,756,940	0	0	22,060		
		公課費	9,000	8,200	0	0	800		

令和元年度 決算事項別明細説明資料（一般会計）

総合政策部（国民文化祭・障害者芸術文化祭課）

頁	款・項・目	節	予算額	支出済額	翌年度繰越額		不用額	執行率	説明
					明許	事故			
114 5 117	(款)民生費		円 14,115,000	円 13,245,794	円 0	円 0	円 869,206	(%) 93.8	
	(項)社会福祉費		14,115,000	13,245,794	0	0	869,206	93.8	
	(目)障害者福祉費		14,115,000	13,245,794	0	0	869,206	93.8	(主要施策の事業名)
		旅 費	731,000	698,266	0	0	32,734		・㊦全国障害者芸術・文化祭開催準備 (成果報告書 52頁)
		役 務 費	146,000	80,000	0	0	66,000		
	委 託 料	6,996,000	6,225,528	0	0	770,472			
	負担金・補助 及び交付金	6,242,000	6,242,000	0	0	0			
200 5 203	(款)商工費		33,470,000	32,578,889	0	0	891,111	97.3	
	(項)観光費		33,470,000	32,578,889	0	0	891,111	97.3	
	(目)観光費		33,470,000	32,578,889	0	0	891,111	97.3	(主要施策の事業名)
		報 償 費	350,000	347,163	0	0	2,837		・㊦「神話の源流 みやざき」ブランド定着 ・㊦みやざきの「宝」を世界ブランドへ！神楽の魅力発信 推進
		旅 費	3,393,000	3,180,563	0	0	212,437		
		需 用 費	344,000	343,900	0	0	100		・「神話の源流～はじまりの物語」魅力発信映像制作 (成果報告書 54頁)
		役 務 費	549,000	521,061	0	0	27,939		・東京オリパラ開会式・文化プログラム等対策 ・ひむかを学ぶ「神話のふるさと みやざき」推進 (成果報告書 55頁)
	委 託 料	26,114,000	25,625,473	0	0	488,527			
	負担金・補助 及び交付金	2,720,000	2,560,729	0	0	159,271			
国民文化祭・障害者芸術文化祭課 計			403,586,000	400,392,011	0	0	3,193,989	99.2	

令和元年度 決算事項別明細説明資料（一般会計）

総合政策部（人権同和対策課）

頁	款・項・目	節	予算額	支出済額	翌年度繰越額		不用額	執行率	説明
					明許	事故			
	(款)民生費		円 122,754,000	円 121,807,977	円 0	円 0	円 946,023	(%) 99.2	
	(項)社会福祉費		122,754,000	121,807,977	0	0	946,023	99.2	
	(目)社会福祉総務費		122,754,000	121,807,977	0	0	946,023	99.2	(主要施策の事業名)
		報酬	3,306,000	3,264,240	0	0	41,760		・一人ひとりが考える人権が尊重されるみやざきづくり推進 ・みんなでつくる「一人ひとりが尊重し合うみやざき」人権啓発 (成果報告書 57頁) ・宮崎県人権啓発センター (成果報告書 58頁)
		給料	40,261,000	40,178,657	0	0	82,343		
		職員手当等	22,949,000	22,947,324	0	0	1,676		
112		共済費	14,424,000	14,342,728	0	0	81,272		
?		賃金	1,216,000	1,150,468	0	0	65,532		
115		報償費	824,000	756,750	0	0	67,250		
		旅費	2,163,000	1,878,569	0	0	284,431		
		需用費	6,549,000	6,539,827	0	0	9,173		
		役務費	649,000	548,428	0	0	100,572		
		委託料	28,388,000	28,255,200	0	0	132,800		
		使用料及び賃借料	653,000	604,566	0	0	48,434		

令和元年度 決算事項別明細説明資料（一般会計）

総合政策部（人権同和対策課）

頁	款・項・目	節	予 算 額	支 出 済 額	翌年度繰越額		不 用 額	執行率	説 明
					明 許	事 故			
112		備品購入費	円 1,198,000	円 1,168,020	円 0	円 0	円 29,980	(%)	
115		負担金・補助 及び交付金	165,000	165,000	0	0	0		
		公 課 費	9,000	8,200	0	0	800		
人権同和対策課 計			122,754,000	121,807,977	0	0	946,023	99.2	

令和元年度 決算事項別明細説明資料 (一般会計)

総合政策部 (情報政策課)

頁	款・項・目	節	予 算 額	支 出 済 額	翌年度繰越額		不 用 額	執行率	説 明
					明 許	事 故			
	(款) 総務費		円 1,281,377,000	円 1,124,154,632	円 135,464,000	円 0	円 21,758,368	(%) 87.7	
	(項) 企画費		1,281,377,000	1,124,154,632	135,464,000	0	21,758,368	(98.3) 87.7	
	(目) 企画総務費		1,132,563,000	993,844,924	135,464,000	0	3,254,076	(99.7) 87.8	(主要施策の事業名)
		給 料	52,830,000	52,830,000	0	0	0		・新みやざきICT活用促進・人材育成 (成果報告書 61頁)
		職員手当等	29,423,000	29,412,789	0	0	10,211		
		共 済 費	18,400,000	18,246,888	0	0	153,112		
94		賃 金	1,511,000	1,497,600	0	0	13,400		
?		報 償 費	220,000	70,000	0	0	150,000		
95		旅 費	3,326,000	2,899,262	0	0	426,738		
		需 用 費	7,329,000	7,185,638	0	0	143,362		
		役 務 費	14,265,000	13,582,311	0	0	682,689		
		委 託 料	342,092,000	336,344,924	5,734,000	0	13,076		
		使用料及び賃借料	239,952,000	238,778,419	0	0	1,173,581		
		工事請負費	204,031,000	73,814,717	129,730,000	0	486,283		
		負担金・補助及び交付金	219,184,000	219,182,376	0	0	1,624		

令和元年度 決算事項別明細説明資料（一般会計）

総合政策部（情報政策課）

頁	款・項・目	節	予 算 額	支 出 済 額	翌年度繰越額		不 用 額	執行率	説 明
					明 許	事 故			
	(目) 計画調査費		円 148,814,000	円 130,309,708	円 0	円 0	円 18,504,292	(%) 87.6	(主要施策の事業名)
94		旅 費	722,000	558,473	0	0	163,527		・携帯電話等エリア整備 (成果報告書 60頁)
?		需 用 費	52,000	51,440	0	0	560		
97		役 務 費	9,365,000	9,363,398	0	0	1,602		
		委 託 料	13,994,000	8,893,997	0	0	5,100,003		
		使用料及び 賃 借 料	3,759,000	3,758,400	0	0	600		
		負担金・補助 及び交付金	120,922,000	107,684,000	0	0	13,238,000		
情報政策課 計			1,281,377,000	1,124,154,632	135,464,000	0	21,758,368	(98.3) 87.7	

令和元年度 決算事項別明細説明資料（一般会計）

総合政策部（国民スポーツ大会準備課）

頁	款・項・目	節	予算額	支出済額	翌年度繰越額		不用額	執行率	説明
					明許	事故			
			円	円	円	円	円	(%)	
	(款)総務費		435,647,000	347,262,441	84,343,000	0	4,041,559	79.7	(99.1)
	(項)企画費		435,647,000	347,262,441	84,343,000	0	4,041,559	79.7	(99.1)
94	(目)企画総務費		96,749,000	96,706,318	0	0	42,682	99.9	
?		給料	50,342,000	50,341,200	0	0	800		
95		職員手当等	29,451,000	29,415,049	0	0	35,951		
		共済費	16,956,000	16,950,069	0	0	5,931		

令和元年度 決算事項別明細説明資料（一般会計）

総合政策部（国民スポーツ大会準備課）

頁	款・項・目	節	予算額	支出済額	翌年度繰越額		不用額	執行率	説明
					明許	事故			
			円	円	円	円	円	(%)	
	(目)計画調査費		338,898,000	250,556,123	84,343,000	0	3,998,877	73.9	(主要施策の事業名)
94 ↳ 97		共 済 費	852,000	840,594	0	0	11,406		・国民スポーツ大会開催準備 (成果報告書 62頁) ・県有体育施設整備 (成果報告書 63頁)
		賃 金	7,241,000	7,019,022	0	0	221,978		
		報 償 費	834,000	833,750	0	0	250		
		旅 費	3,605,000	3,284,354	0	0	320,646		
		需 用 費	4,999,000	4,378,866	0	0	620,134		
		役 務 費	1,895,000	1,221,124	0	0	673,876		
		委 託 料	242,475,000	190,314,456	52,160,000	0	544		
		使用料及び 賃借料	10,960,000	8,810,157	0	0	2,149,843		
		工事請負費	50,463,000	18,280,000	32,183,000	0	0		
		負担金・補助 及び交付金	15,536,000	15,536,000	0	0	0		
	公 課 費	38,000	37,800	0	0	200			

令和元年度 決算事項別明細説明資料（一般会計）

総合政策部（国民スポーツ大会準備課）

頁	款・項・目	節	予算額	支出済額	翌年度繰越額		不用額	執行率	説明
					明許	事故			
			円	円	円	円	円	(%)	
	(款)教育費		109,754,000	109,754,000	0	0	0	100.0	
258	(項)保健体育費		109,754,000	109,754,000	0	0	0	100.0	
?	(目)体育振興費		109,754,000	109,754,000	0	0	0	100.0	(主要施策の事業名)
261		委託料	109,754,000	109,754,000	0	0	0		・県有体育施設整備 (成果報告書 63頁)
	国民スポーツ大会準備課 計		545,401,000	457,016,441	84,343,000	0	4,041,559	(99.3) 83.8	

3 令和元年度総合政策部に係る監査結果報告書指摘事項等

指 摘 項 目	指 摘 内 容 と 所 属
(1) 収入事務	<p>【指摘事項】</p> <p>令和元年度全国水需給動態調査の受託について、調定事務が遅れていた。</p> <p style="text-align: right;">中山間・地域政策課</p>
(2) 支出事務	<p>【注意事項】</p> <p>旅費について、旅費雑費の調整を行わず過払となっているものが見受けられた。</p> <p style="text-align: right;">消費生活センター</p>
計	2 件

令和元年度

決算特別委員会資料

総務部

目 次

第 1	令和元年度 一般会計歳入決算の状況	-----	1 ~ 6 頁
第 2	令和元年度 県税歳入決算の状況	-----	7 頁
第 3	地方公共団体財政健全化法に基づく報告	-----	8 ~ 9 頁
第 4	総合計画に基づく施策の体系表（総務部）	-----	10 頁
第 5	総務部の令和元年度歳出決算の状況		
①	令和元年度 歳出決算課別集計表	-----	11 頁
②	令和元年度 決算事項別明細説明資料	-----	12 ~ 31 頁
第 6	令和元年度 総務部に係る監査結果報告書指摘事項等	-----	33 頁

第1 令和元年度 一般会計歳入決算の状況

(1) 歳入増減の主な内容

(単位:千円、%)

科 目	令和元年度		30年度		増 減		増 減 の 主 な も の			
	金 額	構成比	金 額	構成比	金 額	率	区 分	増減額	増減率	説 明
県 税	99,638,651	17.2	101,256,578	17.4	▲ 1,617,927	▲ 1.6	県民税	▲ 125,906	▲ 0.4	
							個人県民税	144,714	0.5	配当件数及び配当額の増加等による増
							法人県民税	▲ 128,680	▲ 3.6	製造業の業績が低調だったこと等による減
							事業税	▲ 334,466	▲ 1.5	
							個人事業税	19,115	1.7	請負業の業績が堅調に推移したこと等による増
							法人事業税	▲ 353,581	▲ 1.7	製造業の業績が低調だったこと等による減
							地方消費税	▲ 1,189,316	▲ 6.7	還付の増等による減
							不動産取得税	399,004	20.0	大建築物への課税増加による増
							自動車税	327,786	2.5	税制改正の影響等による増
							自動車取得税	▲ 628,548	▲ 44.7	税制改正による減 (令和元年10月以降廃止)
							軽油引取税	▲ 99,050	▲ 1.1	貨物輸送量の減少等による減
地方消費税清算金	39,926,963	6.9	42,773,857	7.4	▲ 2,846,894	▲ 6.7	地方消費税清算金	▲ 2,846,894	▲ 6.7	本県シェア率の減少等による減

(単位:千円、%)

科 目	令和元年度		30年度		増 減		増 減 の 主 な も の			
	金 額	構成比	金 額	構成比	金 額	率	区 分	増減額	増減率	説 明
地方譲与税	19,545,573	3.4	20,019,509	3.4	▲ 473,936	▲ 2.4	地方揮発油譲与税	▲ 249,267	▲ 10.6	国からの配分額の減
							石油ガス譲与税	▲ 10,761	▲ 9.9	国からの配分額の減
							航空機燃料譲与税	▲ 32,828	▲ 80.8	国からの配分額の減
							地方法人特別譲与税	▲ 367,928	▲ 2.1	国からの配分額の減
							自動車重量譲与税	71,505	皆増	自動車重量譲与税の創設
							森林環境譲与税	115,343	皆増	森林環境譲与税の創設
地方特例交付金	1,449,582	0.2	463,697	0.1	985,885	212.6	地方特例交付金	148,471	32.0	国からの配分額の増
							子ども・子育て支援臨時交付金	837,414	皆増	子ども・子育て支援臨時交付金の創設
地方交付税	180,938,672	31.1	180,711,204	31.1	227,468	0.1	普通交付税	88,373	0.0	全国総額の増に伴う増
							特別交付税	139,095	4.7	全国総額の増に伴う増
交通安全対策特別交付金	460,780	0.1	487,115	0.1	▲ 26,335	▲ 5.4	交通安全対策特別交付金	▲ 26,335	▲ 5.4	国からの配分額の減
分担金及び負担金	2,460,511	0.4	2,946,729	0.5	▲ 486,218	▲ 16.5	農林水産業費分担金	34,654	48.0	土地改良事業費(分担金)の増等
							農林水産業費負担金	▲ 598,602	▲ 26.5	土地改良事業費(負担金)の減等
							土木費負担金	74,906	14.0	急傾斜地崩壊防止対策費の増等

(単位:千円、%)

科 目	令和元年度		30年度		増 減		増 減 の 主 な も の			
	金 額	構成比	金 額	構成比	金 額	率	区 分	増減額	増減率	説 明
使用料及び手数料	9,884,630	1.7	9,912,796	1.7	▲ 28,166	▲ 0.3	教育使用料	▲ 52,006	▲ 2.0	高等学校授業料の減等
							証紙収入	114,422	4.4	運転免許証更新数の増等
国庫支出金	88,651,208	15.3	83,549,095	14.4	5,102,113	6.1				
国庫負担金	38,408,344	6.6	35,861,316	6.2	2,547,028	7.1	農林水産業費国庫負担金	454,363	12.5	緊急治山事業費の増等
							教育費国庫負担金	▲ 236,399	▲ 1.4	義務教育給与費の減等
							災害復旧費国庫負担金	2,029,108	73.0	土木災害復旧費の増等
国庫補助金	48,714,972	8.4	46,725,297	8.1	1,989,675	4.3	民生費国庫補助金	777,425	116.2	生活困窮者事業費の増等
							衛生費国庫補助金	▲ 1,856,944	▲ 44.2	医療介護提供体制改革推進交付金の減等
							農林水産業費国庫補助金	126,048	0.7	合板・製材生産性強化対策交付金の増等
							土木費国庫補助金	3,377,590	24.1	社会資本整備総合交付金の増等
							警察費国庫補助金	▲ 8,299	▲ 1.5	警察施設費の減等
							教育費国庫補助金	▲ 169,792	▲ 3.3	高等学校等就学支援金交付金の減等
							災害復旧費国庫補助金	▲ 97,790	▲ 10.6	耕地災害復旧費の減等
委託金	1,527,892	0.3	962,482	0.2	565,410	58.7	総務費委託金	576,876	191.7	参議院議員選挙費の増等
財産収入	1,253,369	0.2	1,244,628	0.2	8,741	0.7	財産運用収入	▲ 26,218	▲ 4.4	財産運用収入の減等
							財産売払収入	34,959	5.4	不動産売払収入の増等

(単位:千円、%)

科 目	令和元年度		30年度		増 減		増 減 の 主 な も の			
	金 額	構成比	金 額	構成比	金 額	率	区 分	増減額	増減率	説 明
寄 附 金	262,203	0.0	157,820	0.0	104,383	66.1	商工費寄附金	53,589	179.5	ふるさと納税の増等
繰 入 金	21,709,098	3.7	22,301,157	3.8	▲ 592,059	▲ 2.7	特別会計繰入金	▲ 1,106,081	▲ 66.5	電気事業会計からの繰入金の減等
							基金繰入金	514,023	2.5	宮崎県人口減少対策基金からの繰入金の増等
繰 越 金	12,319,238	2.1	12,280,417	2.1	38,821	0.3	繰越金	38,821	0.3	前年度形式収支の増
諸 収 入	33,643,374	5.8	37,587,833	6.5	▲ 3,944,459	▲ 10.5	貸付金元利収入	▲ 3,814,823	▲ 13.0	(公財)宮崎県産業振興機構貸付金元利収入の減等
							受託事業収入	199,679	49.2	堰堤改良事業受託料の増等
							収益事業収入	44,824	1.8	宝くじ収入の増
							雑入	▲ 356,051	▲ 6.9	畜産・酪農収益力強化整備事業費の減等
県 債	68,771,538	11.8	64,714,900	11.1	4,056,638	6.3	総務債	3,077,500	177.0	防災拠点庁舎整備事業費の増等
							農林水産業債	1,346,700	23.6	林道事業費の増等
							土木債	5,168,400	20.1	河川事業費の増等
							警察債	248,500	69.8	交通安全施設整備事業費の増等
							教育債	▲ 14,800	▲ 1.3	県立美術館施設整備事業費の減等
							災害復旧債	770,000	41.7	土木災害復旧費の増等
							臨時財政対策債	▲ 5,010,162	▲ 21.6	全国総額の減に伴う減
合 計	580,915,390	100.0	580,407,336	100.0	508,054	0.1				

(注)四捨五入の関係で、内訳と合計が一致しないことがある。

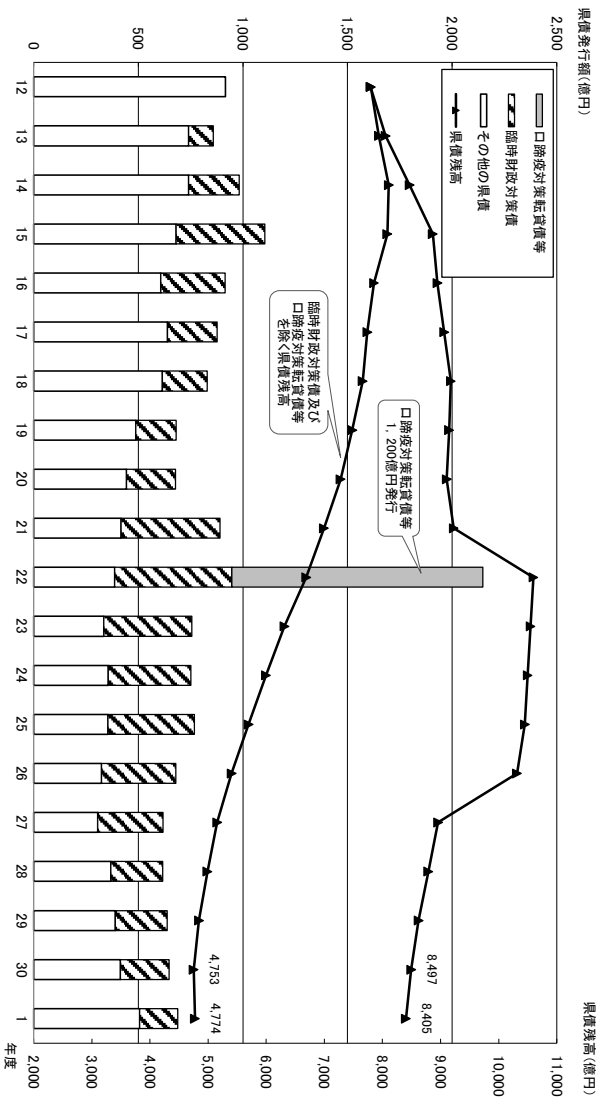
(2) 収入未済額の状況

(単位:千円、%)

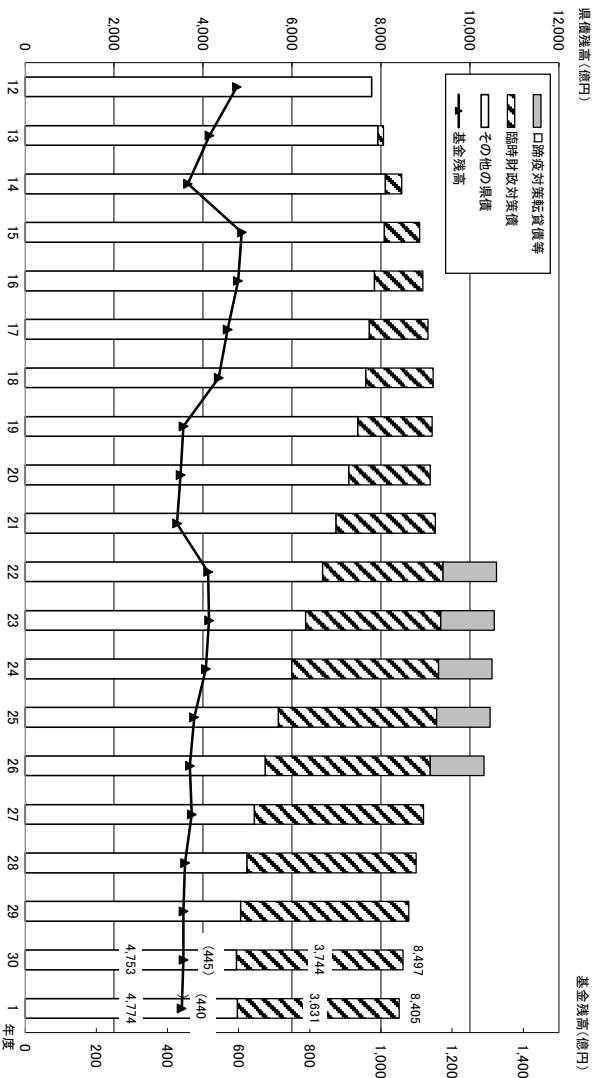
款	令和元年度		30年度		増減		増減の主なもの
	金額	構成比	金額	構成比	金額	率	
県 税	1,041,209	74.3	1,144,172	74.3	▲ 102,963	▲ 9.0	個人県民税 ▲ 49,065 個人事業税 ▲ 9,760 法人事業税 ▲ 13,440 軽油引取税 ▲ 24,159
分 担 金 及 び 負 担 金	7,252	0.5	7,696	0.5	▲ 444	▲ 5.8	児童保護費 ▲ 444
使 用 料 及 び 手 数 料	573	0.0	656	0.0	▲ 83	▲ 12.7	公営住宅使用料 ▲ 488 高等学校授業料及び科目履修料 317
諸 収 入	351,686	25.1	387,480	25.2	▲ 35,794	▲ 9.2	加算金 ▲ 5,778 雑入 ▲ 10,654 過年度収入(税以外) ▲ 20,018
計	1,400,719	100.0	1,540,003	100.0	▲ 139,284	▲ 9.0	

(注)四捨五入の関係で、内訳と合計が一致しないことがある。

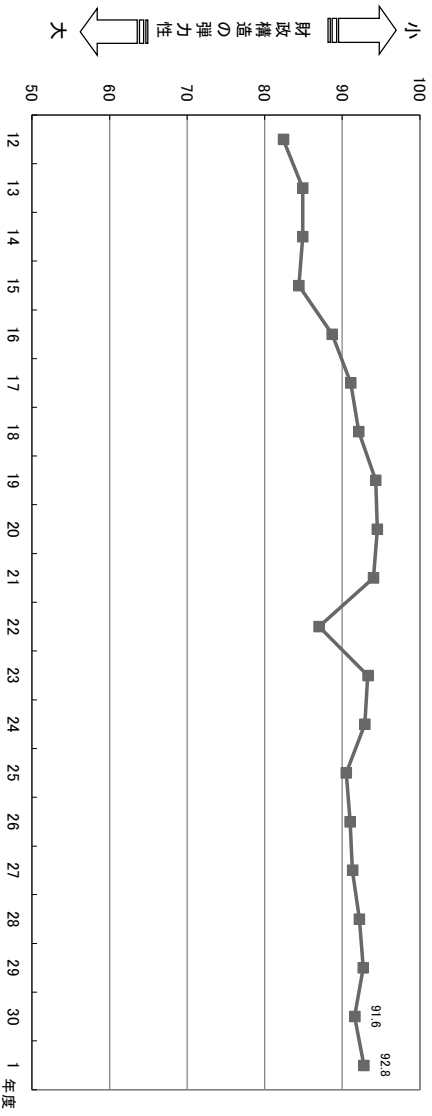
県債発行額及び県債残高の推移



県債残高及び財政関係2基金残高の推移



経常収支比率の推移(普通会計)



第2 令和元年度 県税歳入決算の状況

(単位:千円、%)

区分 税目	最終予算額 A	調定額 B	収入済額		予算に対する 増減額 C-A	不納欠損額 D	還付 未済額 E	収入未済額 B-C-D+E	徴収率 C/B
			C	前年度比					
県税計	98,114,307	100,766,663	99,638,651	98.4	1,524,344	86,873	70	1,041,209	98.9
現年課税分	97,627,977	99,625,526	99,119,797	98.5	1,491,820	4,609	31	501,151	99.5
滞納繰越分	486,330	1,141,137	518,854	87.5	32,524	82,264	39	540,058	45.5
個人県民税	29,700,780	30,654,499	29,874,806	100.5	174,026	53,803	0	725,890	97.5
法人県民税	3,419,118	3,487,886	3,462,829	96.4	43,711	4,544	19	20,532	99.3
利子割県民税	93,894	98,046	98,046	40.9	4,152	0	0	0	100.0
個人事業税	1,093,520	1,140,554	1,113,571	101.7	20,051	8,704	0	18,279	97.6
法人事業税	19,682,323	20,587,840	20,492,416	98.3	810,093	14,006	0	81,418	99.5
譲渡割地方消費税	15,725,356	16,132,172	16,132,172	92.8	406,816	0	0	0	100.0
貨物割地方消費税	400,653	403,985	403,985	117.0	3,332	0	0	0	100.0
不動産取得税	2,324,719	2,425,241	2,398,599	120.0	73,880	980	0	25,662	98.9
県たばこ税	1,250,554	1,253,937	1,253,937	101.0	3,383	0	0	0	100.0
ゴルフ場利用税	396,174	395,303	395,303	95.9	▲ 871	0	0	0	100.0
自動車税	13,648,176	13,682,952	13,643,397	102.5	▲ 4,779	4,836	51	34,770	99.7
鉱区税	7,642	7,643	7,643	123.2	1	0	0	0	100.0
自動車取得税	777,978	777,978	777,978	55.3	0	0	0	0	100.0
軽油引取税	9,287,250	9,409,208	9,274,550	98.9	▲ 12,700	0	0	134,658	98.6
狩猟税	23,141	23,449	23,449	94.9	308	0	0	0	100.0
産業廃棄物税	283,029	285,970	285,970	114.7	2,941	0	0	0	100.0

第3 地方公共団体財政健全化法に基づく報告

令和元年度決算に基づく健全化判断比率及び資金不足比率について

財政課

1 令和元年度決算に基づく宮崎県健全化判断比率審査意見書（抜粋）

（1）総合意見

審査に付された健全化判断比率及びその算定の基礎となる事項を記載した書類は、いずれも適正に作成されているものと認められた。

健全化判断比率名	令和元年度	平成30年度	比較増減 (ポイント)	早期健全化基準 (参考)
① 実質赤字比率	—	—	—	3.75%
② 連結実質赤字比率	—	—	—	8.75%
③ 実質公債費比率	11.0%	11.9%	△0.9	25.0%
④ 将来負担比率	111.2%	113.7%	△2.5	400.0%

（注）実質赤字比率及び連結実質赤字比率は、実質赤字及び連結実質赤字が生じていないため「—」で表示している。

（2）個別意見

- ① 実質赤字比率について
令和元年度の実質収支は黒字であるため、同比率は算定されない。
- ② 連結実質赤字比率について
令和元年度の連結実質収支は黒字であるため、同比率は算定されない。
- ③ 実質公債費比率について
令和元年度の実質公債費比率は11.0%となっており、早期健全化基準の25.0%を下回っている。
- ④ 将来負担比率について
令和元年度の将来負担比率は111.2%となっており、早期健全化基準の400.0%を下回っている。

（3）是正改善を要する事項 特に指摘すべき事項はない。

2 令和元年度決算に基づく宮崎県資金不足比率審査意見書（抜粋）

（1）総合意見

審査に付された各会計の資金不足比率及びその算定の基礎となる事項を記載した書類は、いずれも適正に作成されているものと認められた。

会計名	令和元年度	平成30年度	比較増減 (ポイント)	経営健全化基準 (参考)
工業用水道事業会計	—	—	—	20%
電気事業会計	—	—	—	20%
地域振興事業会計	—	—	—	20%
県立病院事業会計	—	—	—	20%
えびの高原スポーツレクリエーション施設特別会計	—	—	—	20%
県営国民宿舎特別会計	—	—	—	20%
港湾整備事業特別会計	—	—	—	20%

（注）各会計の資金不足比率は、資金不足が生じていないため「—」で表示している。

(2) 個別意見

いずれの会計も令和元年度の資金不足は生じていないため、同比率は算定されない。

(3) 是正改善を要する事項

特に指摘すべき事項はない。

3 参考：指標の推移

指標	平成27年度	平成28年度	平成29年度	平成30年度	令和元年度
	健全化判断比率	—	—	—	—
実質赤字比率	—	—	—	—	—
連結実質赤字比率	—	—	—	—	—
実質公債費比率	15.5	14.2	12.9	11.9	11.0
将来負担比率	126.4	122.9	113.6	113.7	111.2
資金不足比率	—	—	—	—	—

(単位：%)

※実質公債費比率は、3カ年の平均値。

①実質赤字比率 (早期健全化基準 3.75% 財政再生基準 5.0%)

標準財政規模に対し、一般会計と特別会計を合わせた一般会計等の赤字額の占める割合

②連結実質赤字比率 (早期健全化基準 8.75% 財政再生基準 15.0%)

標準財政規模に対し、一般会計等と公営企業会計を合わせた全会計の赤字額の占める割合

③実質公債費比率 (早期健全化基準 25.0% 財政再生基準 35.0%)

標準財政規模等に対し、一般会計等だけでなく公営企業の元利償還金に対する繰出金等まで含めた、実質的な公債費負担の割合

④将来負担比率 (早期健全化基準 400.0% 財政再生基準は設定なし)

標準財政規模等に対し、一般会計等や公営企業の借入金等に加え、出資法人等の負債など将来負担が生じる可能性があるものまで含めた負債の占める割合

⑤資金不足比率 (経営健全化基準 20%)

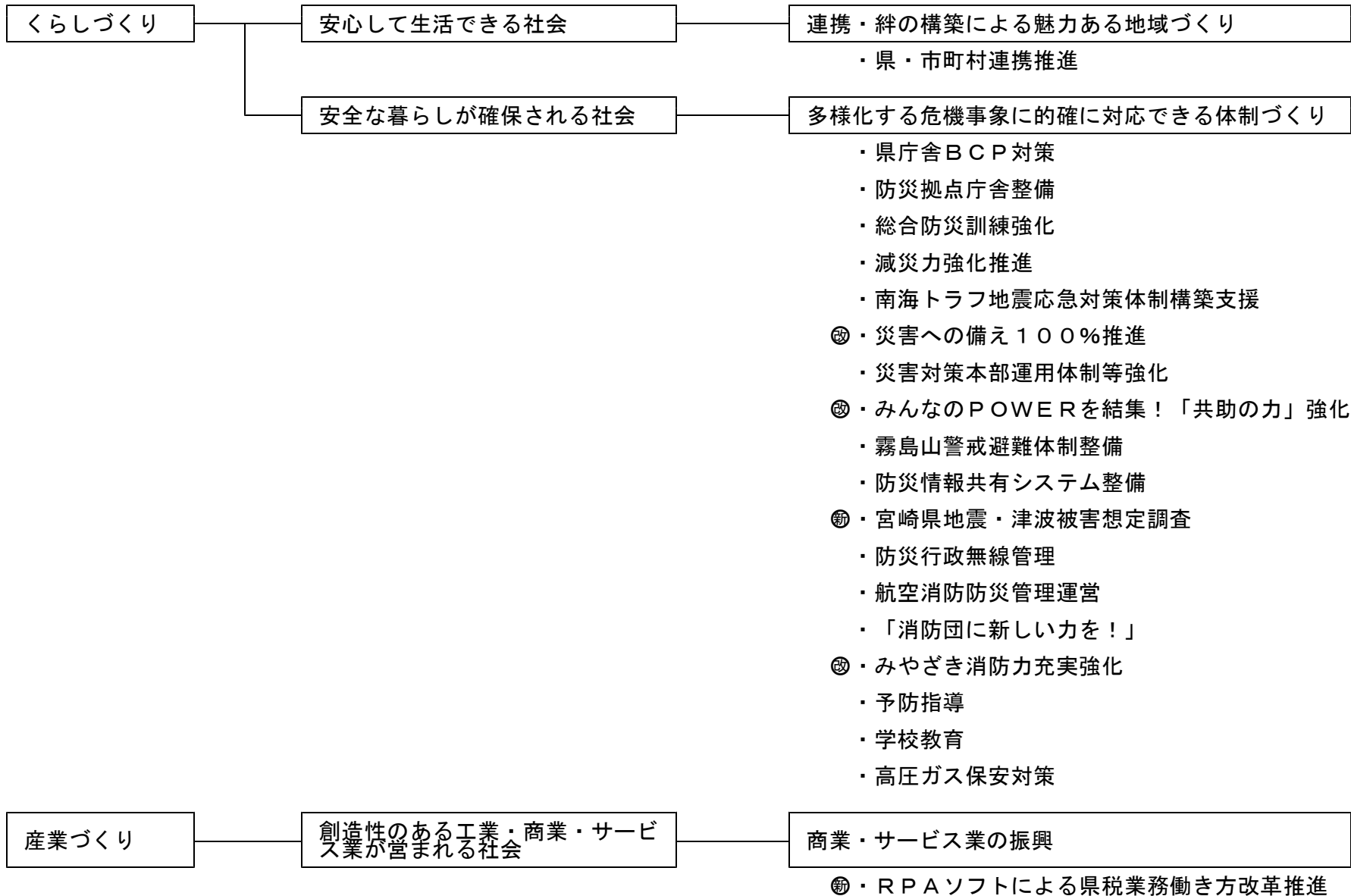
公営企業の事業規模である料金収入等の規模に対し、公営企業会計ごとの資金の不足額が占める割合

第4 総合計画に基づく施策の体系表（総務部）

（分野）

（将来像）

（施策の柱）



第5 総務部の令和元年度歳出決算の状況

① 令和元年度 歳出決算課別集計表

課名	予算額	支出済額	翌年度繰越額		不用額	執行率 (%)	備考
			明許	事故			
	円	円	円	円	円		
総務課	277,359,000	272,540,253	0	0	4,818,747	98.3	
人事課	5,066,893,899	4,957,425,563	0	0	109,468,336	97.8	
財政課	96,898,968,668	95,722,068,420	0	0	1,176,900,248	98.8	
財産総合管理課	11,382,788,972	7,006,850,508	4,175,406,000	0	200,532,464	(98.2) 61.6	
税務課	42,033,197,000	41,888,238,642	0	0	144,958,358	99.7	
市町村課	2,024,780,000	2,013,140,944	0	0	11,639,056	99.4	
総務事務センター	695,510,000	687,933,233	0	0	7,576,767	98.9	
危機管理課	1,189,129,000	1,073,702,074	0	0	115,426,926	90.3	
消防保安課	782,179,000	733,890,253	0	6,522,000	41,766,747	(94.7) 93.8	
計	160,350,805,539	154,355,789,890	4,175,406,000	6,522,000	1,813,087,649	(98.9) 96.3	
特別会計							
財政課	112,576,712,000	112,576,129,996	0	0	582,004	99.9	
計	112,576,712,000	112,576,129,996	0	0	582,004	99.9	
総務部合計	272,927,517,539	266,931,919,886	4,175,406,000	6,522,000	1,813,669,653	(99.3) 97.8	()は翌年度繰越額を含めた執行率

② 令和元年度 決算事項別明細説明資料 (一般会計)

総務部(総務課)

頁	款・項・目	節	予 算 額	支 出 済 額	翌年度繰越額		不用額	執行率	説 明
					明 許	事 故			
			円	円	円	円	円	%	
	(款)総務費		277,359,000	272,540,253	0	0	4,818,747	98.3	
	(項)総務管理費		277,359,000	272,540,253	0	0	4,818,747	98.3	
	(目)一般管理費		131,652,000	130,071,765	0	0	1,580,235	98.8	
84 ～ 87		報 酬	16,090,000	15,478,890	0	0	611,110		
		給 料	58,139,000	58,095,595	0	0	43,405		
		職 員 手 当 等	30,060,000	29,885,492	0	0	174,508		
		共 済 費	20,645,000	20,412,026	0	0	232,974		
		報 償 費	1,047,000	1,046,400	0	0	600		
		旅 費	1,352,000	1,083,200	0	0	268,800		
		需 用 費	183,000	161,530	0	0	21,470		
		役 務 費	922,000	829,300	0	0	92,700		
		委 託 料	2,717,000	2,700,500	0	0	16,500		
		使用料及び賃借料	182,000	175,632	0	0	6,368		
		備 品 購 入 費	312,000	200,200	0	0	111,800		
		負担金・補助及び交付金	3,000	3,000	0	0	0		
	(目)文書費		145,707,000	142,468,488	0	0	3,238,512	97.8	
88 ～ 89		報 酬	34,122,000	33,975,405	0	0	146,595		
		共 済 費	6,056,000	5,896,007	0	0	159,993		
		賃 金	7,488,000	7,364,179	0	0	123,821		
		報 償 費	55,000	0	0	0	55,000		
		旅 費	2,673,000	2,311,469	0	0	361,531		
		需 用 費	35,672,000	33,958,764	0	0	1,713,236		
		役 務 費	34,517,000	34,517,000	0	0	0		
		委 託 料	7,657,000	6,981,677	0	0	675,323		
		使用料及び賃借料	17,030,000	17,027,556	0	0	2,444		
	負担金・補助及び交付金	437,000	436,431	0	0	569			
	総 務 課 計		277,359,000	272,540,253	0	0	4,818,747	98.3	

② 令和元年度 決算事項別明細説明資料 (一般会計)

総務部(人事課)

頁	款・項・目	節	予算額	支出済額	翌年度繰越額		不用額	執行率	説明
					明許	事故			
			円	円	円	円	円	%	
	(款)総務費		5,066,893,899	4,957,425,563	0	0	109,468,336	97.8	
	(項)総務管理費		5,066,893,899	4,957,425,563	0	0	109,468,336	97.8	
	(目)一般管理費		1,317,037,899	1,258,772,175	0	0	58,265,724	95.6	
84 ～ 87		報酬	105,238,000	104,734,704	0	0	503,296		
		給料	222,790,000	221,505,222	0	0	1,284,778		
		職員手当等	629,301,000	591,988,930	0	0	37,312,070		
		共済費	168,183,000	164,381,097	0	0	3,801,903		
		災害補償費	9,025,899	9,025,899	0	0	0		
		賃金	30,629,000	21,314,947	0	0	9,314,053		
		報償費	645,000	334,468	0	0	310,532		
		旅費	53,807,000	50,380,958	0	0	3,426,042		
		需用費	1,096,000	368,992	0	0	727,008		
		役務費	523,000	269,050	0	0	253,950		
		使用料及び賃借料	6,738,000	5,824,152	0	0	913,848		
		負担金・補助及び交付金	89,062,000	88,643,756	0	0	418,244		
	(目)人事管理費		3,749,856,000	3,698,653,388	0	0	51,202,612	98.6	
86 ～ 87		報酬	420,000	90,000	0	0	330,000		
		職員手当等	3,612,956,000	3,577,757,311	0	0	35,198,689		
		報償費	1,496,000	1,141,904	0	0	354,096		
		旅費	31,157,000	25,519,525	0	0	5,637,475		
		需用費	6,937,000	6,814,123	0	0	122,877		
		役務費	2,821,000	1,603,099	0	0	1,217,901		
		委託料	83,834,000	75,982,389	0	0	7,851,611		
		使用料及び賃借料	8,349,000	7,946,404	0	0	402,596		
		備品購入費	340,000	255,517	0	0	84,483		
	負担金・補助及び交付金	1,546,000	1,543,116	0	0	2,884			
	人事課計		5,066,893,899	4,957,425,563	0	0	109,468,336	97.8	

② 令和元年度 決算事項別明細説明資料（一般会計）

総務部（財政課）

頁	款・項・目	節	予算額	支出済額	翌年度繰越額		不用額	執行率	説明
					明許	事故			
84 ～ 87	(款)総務費		円 16,593,662,000	円 15,489,646,103	円 0	円 0	円 1,104,015,897	% 93.3	
	(項)総務管理費		16,593,662,000	15,489,646,103	0	0	1,104,015,897	93.3	
	(目)一般管理費		2,046,597,000	943,223,071	0	0	1,103,373,929	46.1	
		報酬	1,882,000	1,809,151	0	0	72,849		
		給料	109,779,000	109,778,400	0	0	600		
		職員手当等	166,074,000	65,989,804	0	0	100,084,196		
		共済費	42,009,000	41,337,515	0	0	671,485		
		賃金	4,714,000	1,497,882	0	0	3,216,118		
		報償費	1,500,000	0	0	0	1,500,000		
		旅費	9,484,000	171,680	0	0	9,312,320		
		需用費	49,665,000	19,277,221	0	0	30,387,779		
		役務費	5,294,000	141,604	0	0	5,152,396		
		委託料	37,693,000	33,845,880	0	0	3,847,120		
		使用料及び賃借料	8,503,000	663,536	0	0	7,839,464		
		備品購入費	4,000,000	1,833,000	0	0	2,167,000		
	負担金・補助及び交付金	1,000,000	0	0	0	1,000,000			
	償還金・利子及び割引料	1,605,000,000	666,877,398	0	0	938,122,602			

② 令和元年度 決算事項別明細説明資料（一般会計）

総務部（財政課）

頁	款・項・目	節	予算額	支出済額	翌年度繰越額		不用額	執行率	説明
					明許	事故			
88 ～ 91	(目)財政管理費		円	円	円	円	円	%	
			5,334,000	4,694,295	0	0	639,705	88.0	
		旅費	1,617,000	1,211,378	0	0	405,622		
		交際費	120,000	0	0	0	120,000		
		需用費	2,091,000	1,977,117	0	0	113,883		
		役務費	92,000	92,000	0	0	0		
		使用料及び賃借料	47,000	46,800	0	0	200		
	負担金・補助及び交付金	1,367,000	1,367,000	0	0	0			
92 ～ 93	(目)財産管理費		14,541,731,000	14,541,728,737	0	0	2,263	99.9	
		積立金	14,541,731,000	14,541,728,737	0	0	2,263		
268 ～ 271	(款)公債費		80,233,006,000	80,232,422,317	0	0	583,683	99.9	
	(項)公債費		80,233,006,000	80,232,422,317	0	0	583,683	99.9	
	(目)元金		75,731,479,000	75,731,477,814	0	0	1,186	99.9	
		償還金・利子及び割引料	338,997,000	338,996,663	0	0	337		
		繰出金	75,392,482,000	75,392,481,151	0	0	849		
	(目)利子		4,443,712,000	4,443,711,659	0	0	341	99.9	
		繰出金	4,443,712,000	4,443,711,659	0	0	341		
	(目)公債諸費		57,815,000	57,232,844	0	0	582,156	99.0	
		役務費	50,265,000	50,263,658	0	0	1,342		
	繰出金	7,550,000	6,969,186	0	0	580,814			

② 令和元年度 決算事項別明細説明資料 (一般会計)

総務部(財政課)

頁	款・項・目・節		予 算 額	支 出 済 額	翌年度繰越額		不 用 額	執行率	説 明	
					明 許	事 故				
272 ~ 273	(款)予備費	当 初 予 算 額	円 100,000,000	円	円	円	円	%	① 災害被災県に対する見舞金 (令和元年10月台風19号及び前線による大雨) 1件 1,700,000円 ② 予算不足によるもの(森林環境税基金追加積立) 1件 13,960,000円 ③ 訴訟に伴う弁護士に対する着手金及び謝金 9件 5,450,000円 ④ 管理運営瑕疵事故等の損害賠償金 6件 563,433円 ⑤ 公務災害事案の遺族補償金 1件 6,025,899円 計 18件 27,699,332円	
		充 用 額	27,699,332	0	0	0	72,300,668	0.0		
		予 算 現 額	72,300,668							
	(項)予備費	当 初 予 算 額	100,000,000							
		充 用 額	27,699,332	0	0	0	72,300,668	0.0		
		予 算 現 額	72,300,668							
	(目)予備費	当 初 予 算 額	100,000,000							
		充 用 額	27,699,332	0	0	0	72,300,668	0.0		
		予 算 現 額	72,300,668							
	(節)予備費	当 初 予 算 額	100,000,000							
		充 用 額	27,699,332	0	0	0	72,300,668			
		予 算 現 額	72,300,668							
一般会計計			96,898,968,668	95,722,068,420	0	0	1,176,900,248	98.8		

② 令和元年度 決算事項別明細説明資料（公債管理特別会計）

総務部(財政課)

頁	款・項・目	節	予 算 額	支 出 済 額	翌年度繰越額		不用額	執行率	説 明
					明 許	事 故			
			円	円	円	円	円	%	
312	(款)総務費		1,877,100,000	1,877,100,000	0	0	0	100.0	
~	(項)総務管理費		1,877,100,000	1,877,100,000	0	0	0	100.0	
313	(目)積立金		1,877,100,000	1,877,100,000	0	0	0	100.0	
		積 立 金	1,877,100,000	1,877,100,000	0	0	0		
	(款)公債費		110,699,612,000	110,699,029,996	0	0	582,004	99.9	
	(項)公債費		110,699,612,000	110,699,029,996	0	0	582,004	99.9	
312	(目)元金		106,248,350,000	106,248,349,151	0	0	849	99.9	
~		償還金・利子及び割引料	106,248,350,000	106,248,349,151	0	0	849		
313	(目)利子		4,443,712,000	4,443,711,659	0	0	341	99.9	
		償還金・利子及び割引料	4,443,712,000	4,443,711,659	0	0	341		
	(目)公債諸費		7,550,000	6,969,186	0	0	580,814	92.3	
		役 務 費	7,550,000	6,969,186	0	0	580,814		
	公債管理特別会計 計		112,576,712,000	112,576,129,996	0	0	582,004	99.9	
	財 政 課 計		209,475,680,668	208,298,198,416	0	0	1,177,482,252	99.4	

② 令和元年度 決算事項別明細説明資料 (一般会計)

総務部(財産総合管理課)

頁	款・項・目	節	予算額	支出済額	翌年度繰越額		不用額	執行率	説明
					明許	事故			
			円	円	円	円	円	%	
	(款)総務費		11,290,288,972	6,947,516,436	4,175,406,000	0	167,366,536	(98.5) 61.5	
		(項)総務管理費	11,290,288,972	6,947,516,436	4,175,406,000	0	167,366,536	(98.5) 61.5	
84		(目)一般管理費	198,179,000	198,177,703	0	0	1,297	100.0	
~									
87		給料	103,422,000	103,422,000	0	0	0		
		職員手当等	59,869,000	59,868,694	0	0	306		
		共済費	34,888,000	34,887,009	0	0	991		
		(目)財産管理費	11,092,109,972	6,749,338,733	4,175,406,000	0	167,365,239	(98.5) 60.8	
		報酬	8,223,000	8,222,100	0	0	900		(主要施策の事業名)
		共済費	1,702,000	1,588,678	0	0	113,322		
		賃金	1,559,000	1,536,945	0	0	22,055		・県庁舎BCP対策
		旅費	4,639,000	2,979,431	0	0	1,659,569		・防災拠点庁舎整備
		需用費	205,454,000	178,028,812	8,350,000	0	19,075,188		(成果報告書 67頁)
		役務費	26,051,000	19,553,910	826,000	0	5,671,090		
		委託料	688,717,972	594,521,087	74,884,000	0	19,312,885		
		使用料及び賃借料	9,436,000	9,357,346	0	0	78,654		
		工事請負費	9,856,001,000	5,649,150,337	4,085,769,000	0	121,081,663		
		備品購入費	6,023,000	237,600	5,577,000	0	208,400		
		負担金・補助及び交付金	284,304,000	284,162,487	0	0	141,513		

② 令和元年度 決算事項別明細説明資料（一般会計）

総務部(財産総合管理課)

頁	款・項・目	節	予算額	支出済額	翌年度繰越額		不用額	執行率	説明	
					明許	事故				
268 ～ 269	(款)災害復旧費		92,500,000	59,334,072	0	0	33,165,928	64.1		
	(項)県有施設災害復旧費		92,500,000	59,334,072	0	0	33,165,928	64.1		
	(目)県有施設災害復旧費		92,500,000	59,334,072	0	0	33,165,928	64.1		
		需用費		60,000,000	53,811,222	0	0	6,188,778		
		委託料		4,500,000	2,490,000	0	0	2,010,000		
		工事請負費		28,000,000	3,032,850	0	0	24,967,150		
財産総合管理課計			11,382,788,972	7,006,850,508	4,175,406,000	0	200,532,464	(98.2) 61.6		

※()内率は翌年度繰越額を含んだ執行率

② 令和元年度 決算事項別明細説明資料（一般会計）

総務部(税務課)

頁	款・項・目	節	予 算 額	支 出 済 額	翌年度繰越額		不用額	執行率	説 明
					明 許	事 故			
			円	円	円	円	円	%	
	(款)総務費		4,644,356,000	4,560,663,192	0	0	83,692,808	98.2	
	(項)徴税費		4,644,356,000	4,560,663,192	0	0	83,692,808	98.2	
	(目)税務総務費		2,267,088,000	2,195,332,086	0	0	71,755,914	96.8	
		給 料	650,824,000	649,861,858	0	0	962,142		
		職 員 手 当 等	357,312,000	355,504,865	0	0	1,807,135		
		共 済 費	208,902,000	208,478,034	0	0	423,966		
		補償、補填及び賠償金	50,000	0	0	0	50,000		
		償還金・利子及び割引料	1,050,000,000	981,487,329	0	0	68,512,671		
96	(目)賦課徴收費		2,377,268,000	2,365,331,106	0	0	11,936,894	99.5	
~		共 済 費	244,000	238,352	0	0	5,648		(主要施策の事業名) ・新RPAソフトによる県税 業務働き方改革推進 (成果報告書69頁)
99		賃 金	1,522,000	1,503,042	0	0	18,958		
		報 償 費	242,106,000	242,105,200	0	0	800		
		旅 費	7,692,000	6,943,903	0	0	748,097		
		需 用 費	47,236,000	44,399,978	0	0	2,836,022		
		役 務 費	59,928,709	54,915,916	0	0	5,012,793		
		委 託 料	333,116,000	330,162,373	0	0	2,953,627		
		使用料及び賃借料	26,613,000	26,307,975	0	0	305,025		
		備 品 購 入 費	2,266,000	2,265,242	0	0	758		
		負担金・補助及び交付金	1,656,358,291	1,656,325,825	0	0	32,466		
		公 課 費	186,000	163,300	0	0	22,700		
	(款)諸支出金		37,388,841,000	37,327,575,450	0	0	61,265,550	99.8	
270	(項)地方消費税清算金		15,904,839,000	15,904,835,769	0	0	3,231	99.9	
~	(目)地方消費税清算金		15,904,839,000	15,904,835,769	0	0	3,231	99.9	
271		償還金・利子及び割引料	15,904,839,000	15,904,835,769	0	0	3,231		

② 令和元年度 決算事項別明細説明資料（一般会計）

総務部(税務課)

頁	款・項・目	節	予 算 額	支 出 済 額	翌年度繰越額		不用額	執行率	説 明
					明 許	事 故			
			円	円	円	円	円	%	
	(項)利子割交付金		55,774,000	55,758,000	0	0	16,000	100.0	
	(目)利子割交付金		55,774,000	55,758,000	0	0	16,000	100.0	
		負担金・補助及び交付金	55,774,000	55,758,000	0	0	16,000		
	(項)配当割交付金		353,613,000	296,575,000	0	0	57,038,000	83.9	
	(目)配当割交付金		353,613,000	296,575,000	0	0	57,038,000	83.9	
		負担金・補助及び交付金	353,613,000	296,575,000	0	0	57,038,000		
	(項)株式等譲渡所得割交付金		159,287,000	159,276,000	0	0	11,000	100.0	
	(目)株式等譲渡所得割交付金		159,287,000	159,276,000	0	0	11,000	100.0	
		負担金・補助及び交付金	159,287,000	159,276,000	0	0	11,000		
	(項)地方消費税交付金		19,984,088,000	19,984,082,000	0	0	6,000	100.0	
	(目)地方消費税交付金		19,984,088,000	19,984,082,000	0	0	6,000	100.0	
		負担金・補助及び交付金	19,984,088,000	19,984,082,000	0	0	6,000		
270	(項)ゴルフ場利用税交付金		281,336,000	277,144,938	0	0	4,191,062	98.5	
~	(目)ゴルフ場利用税交付金		281,336,000	277,144,938	0	0	4,191,062	98.5	
273		負担金・補助及び交付金	281,336,000	277,144,938	0	0	4,191,062		
	(項)自動車取得税交付金		512,603,000	512,602,743	0	0	257	100.0	
	(目)自動車取得税交付金		512,603,000	512,602,743	0	0	257	100.0	
		負担金・補助及び交付金	512,603,000	512,602,743	0	0	257		
	(項)利子割精算金		0	0	0	0	0	0.0	
	(目)利子割精算金		0	0	0	0	0	0.0	
		償還金・利子及び割引料	0	0	0	0	0		
	(項)環境性能割交付金		137,301,000	137,301,000	0	0	0	100.0	
	(目)環境性能割交付金		137,301,000	137,301,000	0	0	0	100.0	
		負担金・補助及び交付金	137,301,000	137,301,000	0	0	0		
	税 務 課 計		42,033,197,000	41,888,238,642	0	0	144,958,358	99.7	

② 令和元年度 決算事項別明細説明資料 (一般会計)

総務部(市町村課)

頁	款・項・目	節	予 算 額	支 出 済 額	翌年度繰越額		不 用 額	執行率	説 明
					明 許	事 故			
			円	円	円	円	円	%	
	(款)総務費		2,024,780,000	2,013,140,944	0	0	11,639,056	99.4	
	(項)総務管理費		918,000	858,333	0	0	59,667	93.5	
	(目)支庁費		918,000	858,333	0	0	59,667	93.5	
92		旅 費	154,000	119,661	0	0	34,339		
~		需 用 費	445,000	435,004	0	0	9,996		
93		役 務 費	202,000	202,000	0	0	0		
		使用料及び賃借料	45,000	30,068	0	0	14,932		
		負担金・補助及び交付金	26,000	26,000	0	0	0		
		公 課 費	46,000	45,600	0	0	400		
	(項)企画費		49,515,000	49,514,159	0	0	841	99.9	
	(目)企画総務費		49,515,000	49,514,159	0	0	841	99.9	
94		共 済 費	186,000	185,439	0	0	561		
~		賃 金	1,236,000	1,235,800	0	0	200		
95		需 用 費	280,000	280,000	0	0	0		
		役 務 費	61,000	61,000	0	0	0		
		使用料及び賃借料	26,000	25,920	0	0	80		
		負担金・補助及び交付金	47,726,000	47,726,000	0	0	0		

② 令和元年度 決算事項別明細説明資料（一般会計）

総務部(市町村課)

頁	款・項・目	節	予 算 額	支 出 済 額	翌年度繰越額		不 用 額	執行率	説 明
					明 許	事 故			
98 ～ 101	(項)市町村振興費		円 1,217,407,000	円 1,214,398,754	円 0	円 0	円 3,008,246	% 99.8	(主要施策の事業名) ・県・市町村連携推進 (成果報告書70頁)
	(目)市町村連絡調整費		279,324,000	276,336,462	0	0	2,987,538	98.9	
		給 料	107,540,000	107,489,831	0	0	50,169		
		職 員 手 当 等	63,938,000	63,904,504	0	0	33,496		
		共 済 費	38,630,000	38,521,412	0	0	108,588		
		賃 金	472,000	467,200	0	0	4,800		
		報 償 費	151,000	110,480	0	0	40,520		
		旅 費	5,376,000	4,743,942	0	0	632,058		
		需 用 費	5,483,000	5,364,739	0	0	118,261		
		役 務 費	856,000	709,859	0	0	146,141		
		委 託 料	28,523,000	27,156,859	0	0	1,366,141		
		使用料及び賃借料	7,332,000	7,193,236	0	0	138,764		
		負担金・補助及び交付金	21,006,000	20,658,000	0	0	348,000		
		公 課 費	17,000	16,400	0	0	600		
100 ～ 101	(目)自治振興費		938,083,000	938,062,292	0	0	20,708	99.9	
		需 用 費	129,000	109,569	0	0	19,431		
		役 務 費	46,000	46,000	0	0	0		
		負担金・補助及び交付金	437,908,000	437,906,723	0	0	1,277		
	貸 付 金	500,000,000	500,000,000	0	0	0			

② 令和元年度 決算事項別明細説明資料 (一般会計)

総務部(市町村課)

頁	款・項・目	節	予 算 額	支 出 済 額	翌年度繰越額		不 用 額	執行率	説 明
					明 許	事 故			
100 ~ 101	(項)選挙費		円 756,940,000	円 748,369,698	円 0	円 0	円 8,570,302	% 98.9	
	(目)選挙管理委員会費		34,233,000	33,652,296	0	0	580,704	98.3	
		報 酬	4,831,000	4,733,400	0	0	97,600		
		給 料	13,572,000	13,542,000	0	0	30,000		
		職 員 手 当 等	6,929,000	6,893,265	0	0	35,735		
		共 済 費	5,744,000	5,726,301	0	0	17,699		
		賃 金	1,586,000	1,585,813	0	0	187		
		旅 費	755,000	394,644	0	0	360,356		
		需 用 費	348,000	335,975	0	0	12,025		
		役 務 費	69,000	51,984	0	0	17,016		
		使用料及び賃借料	49,000	48,924	0	0	76		
	負担金・補助及び交付金	350,000	339,990	0	0	10,010			
100 ~ 103	(目)選挙啓発費		10,027,000	9,574,580	0	0	452,420	95.5	
		報 償 費	846,000	677,157	0	0	168,843		
		旅 費	653,000	496,765	0	0	156,235		
		需 用 費	141,000	76,573	0	0	64,427		
		役 務 費	218,000	205,025	0	0	12,975		
		委 託 料	6,431,000	6,430,500	0	0	500		
		使用料及び賃借料	100,000	50,560	0	0	49,440		
	負担金・補助及び交付金	1,638,000	1,638,000	0	0	0			

② 令和元年度 決算事項別明細説明資料 (一般会計)

総務部(市町村課)

頁	款・項・目	節	予 算 額	支 出 済 額	翌年度繰越額		不 用 額	執行率	説 明
					明 許	事 故			
102 ～ 103	(目)県議会議員選挙費		円 187,899,000	円 186,125,252	円 0	円 0	円 1,773,748	% 99.1	
		報 酬	560,000	559,000	0	0	1,000		
		職 員 手 当 等	4,123,000	3,800,000	0	0	323,000		
		共 済 費	58,000	57,919	0	0	81		
		賃 金	374,000	373,800	0	0	200		
		旅 費	35,000	33,349	0	0	1,651		
		需 用 費	1,431,000	458,555	0	0	972,445		
		役 務 費	1,080,000	1,079,776	0	0	224		
		使用料及び賃借料	122,000	121,500	0	0	500		
		負担金・補助及び交付金	180,116,000	179,641,353	0	0	474,647		
102 ～ 105	(目)参議院議員選挙費		524,781,000	519,017,570	0	0	5,763,430	98.9	
		報 酬	386,000	384,500	0	0	1,500		
		職 員 手 当 等	3,715,000	3,668,076	0	0	46,924		
		共 済 費	165,000	164,649	0	0	351		
		賃 金	1,002,000	1,001,420	0	0	580		
		旅 費	280,000	277,550	0	0	2,450		
		需 用 費	37,690,000	37,688,988	0	0	1,012		
		役 務 費	325,000	324,852	0	0	148		
		委 託 料	5,818,000	5,817,628	0	0	372		
		使用料及び賃借料	408,000	407,700	0	0	300		
	負担金・補助及び交付金	474,992,000	469,282,207	0	0	5,709,793			
市町村課 計			2,024,780,000	2,013,140,944	0	0	11,639,056	99.4	

② 令和元年度 決算事項別明細説明資料 (一般会計)

総務部(総務事務センター)

頁	款・項・目	節	予 算 額	支 出 済 額	翌年度繰越額		不用額	執行率	説 明
					明 許	事 故			
			円	円	円	円	円	%	
	(款)総務費		644,479,000	638,139,668	0	0	6,339,332	99.0	
	(項)総務管理費		644,479,000	638,139,668	0	0	6,339,332	99.0	
	(目) 一般管理費		542,065,000	538,230,663	0	0	3,834,337	99.3	
84 ～ 87		給 料	259,061,000	257,568,678	0	0	1,492,322		
		職 員 手 当 等	131,085,000	130,691,544	0	0	393,456		
		共 済 費	131,097,000	130,538,880	0	0	558,120		
		賃 金	1,516,000	1,492,800	0	0	23,200		
		旅 費	893,000	638,290	0	0	254,710		
		需 用 費	6,464,000	5,746,739	0	0	717,261		
		役 務 費	2,598,000	2,407,189	0	0	190,811		
		委 託 料	6,167,000	6,130,743	0	0	36,257		
		使用料及び賃借料	3,184,000	3,015,800	0	0	168,200		
86 ～ 87	(目) 人事管理費		96,644,000	94,456,156	0	0	2,187,844	97.7	
		報 酬	4,625,000	4,485,740	0	0	139,260		
		共 済 費	776,000	749,083	0	0	26,917		
		報 償 費	2,615,000	2,495,000	0	0	120,000		
		旅 費	1,543,000	1,236,733	0	0	306,267		
		需 用 費	8,098,000	7,759,650	0	0	338,350		
		役 務 費	43,943,000	42,974,516	0	0	968,484		
		委 託 料	13,044,000	12,887,924	0	0	156,076		
		使用料及び賃借料	3,491,000	3,460,589	0	0	30,411		
		工 事 請 負 費	12,204,000	12,180,850	0	0	23,150		
		備 品 購 入 費	289,000	288,611	0	0	389		
		負担金・補助及び交付金	6,016,000	5,937,460	0	0	78,540		

② 令和元年度 決算事項別明細説明資料（一般会計）

総務部（総務事務センター）

頁	款・項・目	節	予 算 額	支 出 済 額	翌年度繰越額		不用額	執行率	説 明
					明 許	事 故			
			円	円	円	円	円	%	
92 ～ 93	(目) 恩給及び退職年金費		5,770,000	5,452,849	0	0	317,151	94.5	
		恩給及び退職年金	5,770,000	5,452,849	0	0	317,151		
236 ～ 237	(款) 警察費		51,031,000	49,793,565	0	0	1,237,435	97.6	
	(項) 警察管理費		51,031,000	49,793,565	0	0	1,237,435	97.6	
	(目) 恩給及び退職年金費		51,031,000	49,793,565	0	0	1,237,435	97.6	
		恩給及び退職年金	51,031,000	49,793,565	0	0	1,237,435		
総務事務センター 計			695,510,000	687,933,233	0	0	7,576,767	98.9	

② 令和元年度 決算事項別明細説明資料 (一般会計)

総務部(危機管理課)

頁	款・項・目	節	予 算 額	支 出 済 額	翌年度繰越額		不 用 額	執行率	説 明
					明 許	事 故			
			円	円	円	円	円	%	
92 ~ 93	(款)総務費		1,046,875,000	1,010,843,409	0	0	36,031,591	96.6	
	(項)総務管理費		320,000	58,750	0	0	261,250	18.4	
	(目)諸 費		320,000	58,750	0	0	261,250	18.4	
		旅 費	199,000	17,500	0	0	181,500		
		需 用 費	34,000	19,250	0	0	14,750		
		役 務 費	22,000	22,000	0	0	0		
		使用料及び賃借料	65,000	0	0	0	65,000		
104 ~ 107	(項)防 災 費		1,046,555,000	1,010,784,659	0	0	35,770,341	96.6	
	(目)防災総務費		1,045,147,000	1,010,612,657	0	0	34,534,343	96.7	(主要施策の事業名)
		報 酬	8,009,000	7,639,940	0	0	369,060		・総合防災訓練強化
		給 料	168,826,000	168,603,487	0	0	222,513		・減災力強化推進
		職 員 手 当 等	106,075,000	105,767,007	0	0	307,993		・南海トラフ地震応急対策体制 構築支援
		共 済 費	60,274,000	60,050,686	0	0	223,314		(成果報告書71頁)
		報 償 費	619,000	200,100	0	0	418,900		
		旅 費	6,026,000	4,697,697	0	0	1,328,303		・☑災害への備え100%推進
		需 用 費	15,267,000	14,330,258	0	0	936,742		・災害対策本部運用体制等強化
		役 務 費	7,880,000	6,288,017	0	0	1,591,983		・☑みんなのPOWERを結集！
		委 託 料	180,398,000	165,666,653	0	0	14,731,347		「共助の力」強化
		使用料及び賃借料	2,086,000	1,189,368	0	0	896,632		(成果報告書72頁)
		備 品 購 入 費	7,166,000	4,067,883	0	0	3,098,117		・霧島山警戒避難体制整備
		負担金・補助及び交付金	480,388,000	469,979,000	0	0	10,409,000		・防災情報共有システム整備
	積 立 金	433,000	432,561	0	0	439		・新宮崎県地震・津波被害想定調査	
	寄 附 金	1,700,000	1,700,000	0	0	0		(成果報告書73頁)	

② 令和元年度 決算事項別明細説明資料（一般会計）

総務部(危機管理課)

頁	款・項・目	節	予 算 額	支 出 済 額	翌年度繰越額		不用額	執行率	説 明
					明 許	事 故			
106 ～ 107	(目)消防連絡調整費		円	円	円	円	円	%	
			1,408,000	172,002	0	0	1,235,998	12.2	
		需 用 費	231,000	0	0	0	231,000		
		使用料及び賃借料	1,177,000	172,002	0	0	1,004,998		
130 ～ 133	(款)民生費		142,254,000	62,858,665	0	0	79,395,335	44.2	
	(項)災害救助費		142,254,000	62,858,665	0	0	79,395,335	44.2	
	(目)救 助 費		142,254,000	62,858,665	0	0	79,395,335	44.2	
		旅 費	451,000	0	0	0	451,000		
		需 用 費	54,733,000	41,887,066	0	0	12,845,934		
		役 務 費	31,000	0	0	0	31,000		
		委 託 料	87,000	0	0	0	87,000		
		使用料及び賃借料	2,348,000	981,000	0	0	1,367,000		
	負担金・補助及び交付金	56,603,000	6,149,773	0	0	50,453,227			
	積 立 金	28,001,000	13,840,826	0	0	14,160,174			
危機管理課 計			1,189,129,000	1,073,702,074	0	0	115,426,926	90.3	

② 令和元年度 決算事項別明細説明資料 (一般会計)

総務部(消防保安課)

頁	款・項・目	節	予算額	支出済額	翌年度繰越額		不用額	執行率	説明
					明許	事故			
	(款)総務費		円 775,583,000	円 728,417,471	円 0	円 6,522,000	円 40,643,529	% (94.8) 93.9	
	(項)防災費		775,583,000	728,417,471	0	6,522,000	40,643,529	(94.8) 93.9	(主要施策の事業名)
	(目)防災総務費		679,726,000	639,380,679	0	6,522,000	33,823,321	(95.0) 94.1	
104 ～ 107		報酬	1,982,000	1,531,400	0	0	450,600		・防災行政無線管理
		共済費	325,000	251,533	0	0	73,467		・航空消防防災管理運営
		旅費	2,313,000	1,447,770	0	0	865,230		(成果報告書75頁)
		需用費	87,987,000	65,472,022	0	0	22,514,978		・ <input checked="" type="checkbox"/> みやざき消防力充実強化
		役務費	20,671,000	20,179,172	0	0	491,828		(成果報告書76頁)
		委託料	224,343,000	224,015,672	0	0	327,328		
		使用料及び賃借料	5,307,000	5,165,733	0	0	141,267		
		工事請負費	267,351,000	265,445,393	0	0	1,905,607		
		備品購入費	5,330,000	4,904,110	0	0	425,890		
		負担金・補助及び交付金	64,066,000	50,917,274	0	6,522,000	6,626,726		
		公課費	51,000	50,600	0	0	400		
	(目)消防連絡調整費		95,857,000	89,036,792	0	0	6,820,208	92.9	
106 ～ 107		報酬	8,050,000	8,049,718	0	0	282		(主要施策の事業名)
		共済費	1,539,000	1,529,834	0	0	9,166		
		報償費	3,838,000	2,414,609	0	0	1,423,391		・「消防団に新しい力を！」
		旅費	4,829,000	3,469,037	0	0	1,359,963		(成果報告書75頁)
		需用費	10,705,000	9,692,238	0	0	1,012,762		・予防指導
		役務費	1,000,000	797,319	0	0	202,681		・学校教育
		委託料	36,798,000	34,235,503	0	0	2,562,497		(成果報告書76頁)
		使用料及び賃借料	15,496,000	15,412,003	0	0	83,997		
		備品購入費	4,190,000	4,188,931	0	0	1,069		
		負担金・補助及び交付金	9,336,000	9,172,000	0	0	164,000		
		公課費	76,000	75,600	0	0	400		

② 令和元年度 決算事項別明細説明資料（一般会計）

総務部(消防保安課)

頁	款・項・目	節	予算額	支出済額	翌年度繰越額		不用額	執行率	説明
					明許	事故			
			円	円	円	円	円	%	
	(款)商工費		6,596,000	5,472,782	0	0	1,123,218	83.0	(主要施策の事業名) ・高圧ガス保安対策 (成果報告書76頁)
	(項)工鉱業費		6,596,000	5,472,782	0	0	1,123,218	83.0	
	(目)銃砲火薬ガス等取締費		6,596,000	5,472,782	0	0	1,123,218	83.0	
196		共 済 費	270,000	222,285	0	0	47,715		
~		賃 金	1,664,000	1,388,290	0	0	275,710		
199		旅 費	910,000	495,502	0	0	414,498		
		需 用 費	383,000	208,506	0	0	174,494		
		役 務 費	268,000	60,599	0	0	207,401		
		委 託 料	3,094,000	3,091,000	0	0	3,000		
		公 課 費	7,000	6,600	0	0	400		
	消防保安課 計		782,179,000	733,890,253	0	6,522,000	41,766,747	(94.7) 93.8	

※()内率は翌年度繰越額を含んだ執行率

第6 令和元年度 総務部に係る監査結果報告書指摘事項等

指 摘 項 目	指 摘 内 容 と 所 属
(1) 収 入 事 務	<p>(指摘事項) 職員宿舍貸付料について、未納者に対して財務規則に定める督促を行っていないものが散見された。 (延岡県税・総務事務所)</p>
	<p>(指摘事項) 狩猟税申告書について、証紙の消印が申告書受理日に押されていないものが散見された。 (延岡県税・総務事務所)</p>
(2) 支 出 事 務	<p>(注意事項) 非常勤職員の報酬（費用弁償）について、過払となっているものがあった。 (宮崎県税・総務事務所)</p>
	<p>(指摘事項) 委託料等の支払事務について、支払時期の遅れているものが見受けられた。 (日南県税・総務事務所)</p>
計	4 件

令和元年度

決算特別委員会資料

人事委員会事務局

令和元年度 決算事項別明細説明資料(一般会計)

人事委員会事務局

項	款・項・目	節	予 算 額	支 出 済 額	翌年度繰越額		不 用 額	執行率	説 明
					明 許	事 故			
決算に関する調書 108 ～ 111	(款) 総務費		円 136,008,000	円 134,738,413	円 0	円 0	円 1,269,587	% 99.1	
	(項) 人事委員会費		136,008,000	134,738,413	0	0	1,269,587	99.1	
	(目) 委員会費		6,338,000	6,192,485	0	0	145,515	97.7	
		報 酬	5,919,000	5,786,399	0	0	132,601		
		旅 費	196,000	195,086	0	0	914		
		交 際 費	15,000	3,000	0	0	12,000		
		需 用 費	18,000	18,000	0	0	0		
	負担金・補助 及び交付金	190,000	190,000	0	0	0			
決算に関する調書 108 ～ 111	(目) 事務局費		129,670,000	128,545,928	0	0	1,124,072	99.1	
		給 料	57,062,000	57,061,200	0	0	800		
		職員手当等	33,433,000	33,244,794	0	0	188,206		
		共 済 費	19,395,000	19,347,710	0	0	47,290		
		賃 金	2,292,000	2,249,740	0	0	42,260		
		報 償 費	204,000	203,290	0	0	710		
		旅 費	3,147,000	2,843,572	0	0	303,428		
		交 際 費	15,000	3,000	0	0	12,000		
		需 用 費	5,995,000	5,994,366	0	0	634		
		役 務 費	1,276,000	1,275,366	0	0	634		
		委 託 料	3,038,000	2,878,230	0	0	159,770		
		使用料及び 賃借料	2,113,000	1,744,660	0	0	368,340		
		負担金・補助 及び交付金	1,700,000	1,700,000	0	0	0		
人事委員会事務局 合 計			136,008,000	134,738,413	0	0	1,269,587	99.1	

令和元年度

決算特別委員会資料

会計管理局

目 次

1 令和元年度決算事項別明細説明資料

総括	1 頁
会計課	2 頁
物品管理調達課	3 頁

令和元年度決算事項別明細総括表(一般会計)

会計管理局

会計	課名	予算額 円	支出済額 円	翌年度繰越額		不用額 円	執行率 %	説明
				明許 円	事故 円			
一般会計	会計課	423,327,000	420,925,599	0	0	2,401,401	99.4	
	物品管理調達課	114,080,000	113,607,947	0	0	472,053	99.6	
会計管理局合計		537,407,000	534,533,546	0	0	2,873,454	99.5	

令和元年度 決算事項別明細説明資料(一般会計)

会計管理局(会計課)

頁	款・項・目	節	予算額	支出済額	翌年度繰越額		不用額	執行率	説明
					明許	事故			
	(款) 総務費		円 423,327,000	円 420,925,599	円 0	円 0	円 2,401,401	% 99.4	
84	(項) 総務管理費		423,327,000	420,925,599	0	0	2,401,401	99.4	
85	(目) 一般管理費		257,350,000	257,194,447	0	0	155,553	99.9	
		給料	134,110,000	134,109,600	0	0	400		
		職員手当等	76,129,000	76,126,791	0	0	2,209		
		共済費	47,111,000	46,958,056	0	0	152,944		
	(目) 会計管理費		165,977,000	163,731,152	0	0	2,245,848	98.6	
90		報酬	1,718,000	1,717,850	0	0	150		
		共済費	481,000	478,691	0	0	2,309		
		賃金	1,497,000	1,495,566	0	0	1,434		
		報償費	670,000	609,500	0	0	60,500		
		旅費	1,688,000	1,522,879	0	0	165,121		
		交際費	15,000	3,000	0	0	12,000		
91		需用費	6,147,000	5,853,624	0	0	293,376		
		役務費	97,673,000	97,160,488	0	0	512,512		
		委託料	39,052,000	37,902,156	0	0	1,149,844		
		使用料及び賃借料	16,921,000	16,872,398	0	0	48,602		
		負担金、補助及び交付金	100,000	100,000	0	0	0		
		公課費	15,000	15,000	0	0	0		
	会計課計		423,327,000	420,925,599	0	0	2,401,401	99.4	

令和元年度 決算事項別明細説明資料(一般会計)

会計管理局(物品管理調達課)

頁	款・項・目	節	予算額	支出済額	翌年度繰越額		不用額	執行率	説明
					明許	事故			
	(款) 総務費		円 114,080,000	円 113,607,947	円 0	円 0	円 472,053	% 99.6	
84	(項) 総務管理費		114,080,000	113,607,947	0	0	472,053	99.6	
85	(目) 一般管理費		93,166,000	93,036,199	0	0	129,801	99.9	
		給料	51,941,000	51,939,792	0	0	1,208		
		職員手当等	24,988,000	24,882,663	0	0	105,337		
		共済費	16,237,000	16,213,744	0	0	23,256		
90	(目) 財産管理費		20,914,000	20,571,748	0	0	342,252	98.4	
		報酬	4,766,000	4,751,700	0	0	14,300		
		共済費	1,013,000	1,010,822	0	0	2,178		
		賃金	1,550,000	1,526,189	0	0	23,811		
		旅費	549,000	465,794	0	0	83,206		
		需用費	1,427,000	1,408,589	0	0	18,411		
		役務費	4,540,000	4,446,126	0	0	93,874		
		委託料	5,975,000	5,909,424	0	0	65,576		
		使用料及び賃借料	1,079,000	1,038,104	0	0	40,896		
		公課費	15,000	15,000	0	0	0		
	物品管理調達課 計		114,080,000	113,607,947	0	0	472,053	99.6	

令和元年度

決算特別委員会資料

監査事務局

令和元年度 決算事項別明細説明資料 (一般会計)

監査事務局 (単位:円, %)

頁	款・項・目	節	予 算 額	支 出 済 額	翌年度繰越額		不 用 額	執行率	説 明
					明 許	事 故			
決算に関する調書 P84 }	(款)総務費		188,504,000	186,016,292	0	0	2,487,708	98.7	
	(項)総務管理費		14,423,000	14,404,552	0	0	18,448	99.9	
	(目)一般管理費		14,423,000	14,404,552	0	0	18,448	99.9	(事項)外部監査費
		共 済 費	90,000	87,354	0	0	2,646		
		賃 金	515,000	504,050	0	0	10,950		
		役 務 費	4,000	0	0	0	4,000		
	委 託 料	13,814,000	13,813,148	0	0	852			
決算に関する調書 P110 }	(項)監査委員費		174,081,000	171,611,740	0	0	2,469,260	98.6	
	(目)委員費		17,839,000	17,302,431	0	0	536,569	97.0	(事項)委員報酬 運営費
		報 酬	5,168,000	4,980,942	0	0	187,058		
		給 料	7,884,000	7,884,000	0	0	0		
		職員手当等	1,878,000	1,877,201	0	0	799		
		共 済 費	1,965,000	1,963,981	0	0	1,019		
		旅 費	789,000	474,311	0	0	314,689		
		交 際 費	37,000	3,996	0	0	33,004		
	負担金・補助 及び交付金	118,000	118,000	0	0	0			

頁	款・項・目	節	予 算 額	支 出 済 額	翌年度繰越額		不 用 額	執行率	説 明
					明 許	事 故			
決算に関する調書 P110 } P113	(目)事務局費		156,242,000	154,309,309	0	0	1,932,691	98.8	(事項)職員費 運営費
		給 料	76,253,000	76,252,800	0	0	200		
		職員手当等	44,493,000	43,757,080	0	0	735,920		
		共 済 費	25,792,000	25,789,697	0	0	2,303		
		賃 金	2,075,000	2,054,196	0	0	20,804		
		報 償 費	953,000	795,000	0	0	158,000		
		旅 費	2,281,000	2,042,735	0	0	238,265		
		交 際 費	37,000	0	0	0	37,000		
		需 用 費	2,067,000	1,856,427	0	0	210,573		
		役 務 費	1,726,000	1,327,852	0	0	398,148		
		委 託 料	131,000	130,800	0	0	200		
		使用料及び賃借料	411,000	279,922	0	0	131,078		
	公 課 費	23,000	22,800	0	0	200			
	監 査 事 務 局 合 計		188,504,000	186,016,292	0	0	2,487,708	98.7	

令和元年度

決算特別委員会資料

県議会事務局

令和元年度 決算事項別明細説明資料（一般会計）

県議会事務局

頁	款・項・目	節	予算額	支出済額	翌年度繰越額		不用額	執行率	説明
					明許	事故			
82 ~ 83	(款) 議会費		円 1,113,881,000	円 1,106,642,835	円 0	円 0	円 7,238,165	% 99.4	
	(項) 議会費		1,113,881,000	1,106,642,835	0	0	7,238,165	99.4	
	(目) 議会費		735,845,000	733,491,117	0	0	2,353,883	99.7	
		報酬	367,082,000	367,081,562	0	0	438		
		職員手当等	114,755,000	114,754,920	0	0	80		
		旅費	43,361,000	41,799,930	0	0	1,561,070		
		交際費	1,025,000	640,790	0	0	384,210		
		需用費	150,000	105,600	0	0	44,400		
		役務費	100,000	66,600	0	0	33,400		
	使用料及び賃借料	6,003,000	5,673,095	0	0	329,905			
	負担金・補助及び 交付金	203,369,000	203,368,620	0	0	380			

頁	款・項・目	節	予算額	支出済額	翌年度繰越額		不用額	執行率	説明
					明許	事故			
82 ~ 85	(目) 事務局費		円 378,036,000	円 373,151,718	円 0	円 0	円 4,884,282	% 98.7	
		報酬	8,361,000	8,049,621	0	0	311,379		
		給料	122,514,000	122,432,655	0	0	81,345		
		職員手当等	74,418,000	74,351,790	0	0	66,210		
		共済費	45,473,000	44,812,088	0	0	660,912		
		賃金	12,835,000	12,288,403	0	0	546,597		
		報償費	214,000	161,607	0	0	52,393		
		旅費	9,659,000	8,761,534	0	0	897,466		
		交際費	43,000	0	0	0	43,000		
		需用費	34,816,000	34,655,606	0	0	160,394		
		役務費	8,075,000	7,964,594	0	0	110,406		
		委託料	29,537,000	29,450,563	0	0	86,437		
		使用料及び賃借料	571,000	532,783	0	0	38,217		
		工事請負費	31,487,000	29,657,674	0	0	1,829,326		
	公課費	33,000	32,800	0	0	200			