


平成24年

宮崎県観光入込客統計調査結果



宮崎県
シンボルキャラクター

みやぎき犬

宮崎県観光推進課

本県の観光統計に関する調査結果は、国において推計手法が全国統一化された共通基準に基づき、平成22年より「宮崎県観光入込客統計調査」として推計及び公表しております。共通基準の詳細に関しては、観光庁のホームページをご覧ください。

- ・ 観光庁トップページ

<http://www.mlit.go.jp/kankocho/index.html>

- ・ 共通基準による観光入込客統計

<http://www.mlit.go.jp/kankocho/siryou/toukei/irikomi.html>

目 次

1	宮崎県観光入込客統計調査結果	
1-1	調査結果概要	1
1-2	調査結果個別表	4
2	観光地点パラメータ調査結果	
2-1	調査結果概要	7
(1)	居住地	7
(2)	性別及び年齢	9
(3)	宿泊	10
(4)	旅行の目的	12
(5)	旅行者	15
(6)	本県への訪問回数	17
(7)	本県への訪問動機	18
(8)	本県の印象	20
(9)	本県への交通機関別入込状況	22
2-2	各地点調査結果	28
	参考資料	
	観光地・観光施設上位20	37
	26市町村の観光動向	38
	県内外国人宿泊客数の推移	40
	各種観光データ	41
	宮崎県観光のあゆみ	45

1 宮崎県観光入込客統計調査結果

1-1 調査結果概要

(1) 調査時期

平成24年1月1日～12月31日

(2) 調査対象

① 観光地点214地点

② 行祭事・イベント119地点

※ 観光地点については次のア～ウに掲げる要件全てを満たすものを集計の対象とし、行祭事・イベントについてはイ及びウの要件を満たすものを集計の対象とする。

ア 非日常利用が多い（月1回以上の頻度で訪問する人数の割合が半分未満）と判断される地点であること。

イ 観光入込客数が適切に把握できる地点であること。

ウ 前年の観光入込客数が年間1万人以上、若しくは前年の特定月の観光入込客数が5千人以上であること。

(3) 調査手法

次の①及び②の調査で得られたデータ及び観光庁より提供されたデータを基に、観光入込客数（実人数）及び観光消費額を推計する。

① 観光地点等入込客数調査（全数調査）

市町村が四半期ごとに観光地点の管理者や行祭事・イベントの運営者に確認した月別延べ入込客数を、県が集計する。

② 観光地点パラメータ調査（サンプル調査）

県内の観光地点10地点（※）における観光入込客を対象に、四半期に1回アンケート調査を実施し、属性別構成比（観光目的・ビジネス目的、訪日外国人、県外・県内、宿泊・日帰り等）、平均訪問地点数及び観光消費額単価等を把握する。

※ パラメータ調査10地点

高千穂峡（高千穂町）、浜木綿村・道の駅北浦（延岡市）、馬ヶ背（日向市）、このはな館（西都市）、酒泉の杜（綾町）、平和台公園（宮崎市）、青島神社（宮崎市）、鵜戸神宮（日南市）、えびの高原足湯の駅（えびの市）、高千穂牧場（都城市）

(4) 調査結果

ア 観光入込客数について

平成24年の本県の観光入込客数は1,389万9千人で、前年に比べ124万3千人(9.8%)増加した。

このうち、県外客は679万4千人で、前年に比べ89万人(15.1%)増加し、県内客は710万5千人で35万人3千人(5.2%)増加した。

また、宿泊客は284万人で26万人(10.1%)増加し、日帰り客は1,105万9千人で98万3千人(9.8%)増加した。

要因としては、口蹄疫や新燃岳の噴火、東日本大震災等による観光需要の低迷の影響が薄らいだことによるものと考えられる。

(単位：千人回)

		宿泊客	日帰り客	合計
24年	県外客	1,966(104.2%)	4,828(120.2%)	6,794(115.1%)
	うち訪日外国人	102(377.8%)	92(170.4%)	194(239.5%)
	県内客	874(125.9%)	6,231(102.9%)	7,105(105.2%)
	合計	2,840(110.1%)	11,059(109.8%)	13,899(109.8%)
23年	県外客	1,886(99.1%)	4,018(96.9%)	5,904(97.6%)
	うち訪日外国人	27(45.8%)	54(37.5%)	81(39.9%)
	県内客	694(92.7%)	6,058(89.3%)	6,752(89.7%)
	合計	2,580(97.3%)	10,076(92.2%)	12,656(93.2%)
22年	県外客	1,903	4,147	6,050
	うち訪日外国人	59	144	203
	県内客	749	6,782	7,531
	合計	2,652	10,929	13,581

※ ()内は対前年比

※ 宿泊客数は、国の宿泊旅行統計調査の確定値データを使用し、平成22・23年の調査結果も改めて推計しているため、すでに公表している観光入込客統計調査結果と一部異なる。

イ 観光消費額について

平成24年の本県の観光消費額は1,463億49百万円で、前年に比べ144億42百万円(10.9%)増加した。

このうち、県外客は1,055億80百万円で、前年に比べ114億円74百万円(12.2%)増加し、県内客は407億69百万円で29億68百万円(7.9%)増加した。

また、宿泊客は727億11百万円で78億96百万円(12.2%)増加し、日帰り客は736億38百万円で65億46百万円(9.8%)増加した。

(単位：百万円)

		宿泊客	日帰り客	合計
24年	県外客	57,863(109.8%)	47,717(115.2%)	105,580(112.2%)
	うち訪日外国人	4,747(336.0%)	1,303(298.2%)	6,050(327.0%)
	県内客	14,848(122.4%)	25,921(101.0%)	40,769(107.9%)
	合計	72,711(112.2%)	73,638(109.8%)	146,349(110.9%)
23年	県外客	52,685(91.6%)	41,421(87.4%)	94,106(89.7%)
	うち訪日外国人	1,413(41.1%)	437(37.4%)	1,850(40.2%)
	県内客	12,130(105.8%)	25,671(99.9%)	37,801(101.7%)
	合計	64,815(94.0%)	67,092(91.8%)	131,907(92.9%)
22年	県外客	57,506	47,366	104,872
	うち訪日外国人	3,438	1,167	4,605
	県内客	11,464	25,705	37,169
	合計	68,970	73,071	142,041

※ ()内は対前年比

1-2 調査結果個別表

① 観光入込客数（実人数）の推計結果

（単位：千人回）

		総数	宿泊客			日帰り客			
			宿泊客計	県外客	県内客	日帰り客計	県外客	県内客	
日本人	観光目的	1～3月	3,035	266	186	80	2,769	1,015	1,754
		4～6月	2,865	314	180	134	2,551	1,112	1,439
		7～9月	2,875	368	237	131	2,507	1,030	1,477
		10～12月	2,656	297	213	84	2,359	1,083	1,276
		小計	11,434	1,246	817	429	10,188	4,241	5,947
	ビジネス目的 (注2)	1～3月	661	383	280	103	278	73	205
		4～6月	608	410	309	101	198	159	39
		7～9月	540	309	194	115	231	193	38
		10～12月	400	389	263	126	11	9	2
		小計	2,271	1,492	1,047	445	779	(注1)495	284
	計		13,705	2,738	1,864	874	10,967	4,736	6,231
	訪日外国人	観光目的	1～3月	20	20			0	
			4～6月	71	10			61	
			7～9月	45	18			27	
			10～12月	19	14			5	
小計			154	62			92		
ビジネス目的 (注2)		1～3月	14	14			0		
		4～6月	4	4			0		
		7～9月	15	15			0		
		10～12月	7	7			0		
		小計	40	40			0		
計		194	102			92			
観光入込客	1～3月	3,730	683	500	183	3,047	1,088	1,959	
	4～6月	3,548	738	503	235	2,810	1,332	1,478	
	7～9月	3,475	710	464	246	2,765	1,250	1,515	
	10～12月	3,082	707	497	210	2,375	1,097	1,278	
	小計	13,899	2,840	(1) 1,966	(2) 874	11,059	(3) 4,828	(4) 6,231	

県外客総数（訪日外国人含む）	6,794	(1)+(3)
県内客総数	7,105	(2)+(4)

注1 ビジネス目的・日帰り・県外客の年間値は観光庁より提供されるため、四半期の積み上げと一致しない。

注2 ビジネス目的は、兼観光目的を含む。

注3 端数により四半期の積み上げと合計が一致しないものがある。

② 観光消費額単価の推計結果

(単位：円)

			宿泊客		日帰り客	
			県外客	県内客	県外客	県内客
日本人	観光目的	1～3月	35,177	13,618	8,747	2,979
		4～6月	29,255	16,027	10,175	4,680
		7～9月	31,479	12,549	12,353	4,640
		10～12月	28,686	12,432	9,288	4,815
	ビジネス目的 (注)	1～3月	29,185	28,462	5,562	3,421
		4～6月	28,821	24,392	6,330	3,038
		7～9月	25,112	16,334	7,953	3,540
		10～12月	21,823	13,061	6,859	3,255
訪日外国人	観光目的	1～3月	50,454		12,030	
		4～6月	35,232		14,027	
		7～9月	34,568		14,411	
		10～12月	34,568		14,292	
	ビジネス目的 (注)	1～3月	59,056		10,689	
		4～6月	58,606		11,649	
		7～9月	54,942		11,306	
		10～12月	54,668		10,983	

注1 ビジネス目的は、兼観光目的を含む。

注2 観光地点パラメータ調査にてサンプルがなかった場合は、年間値平均により算出している。

③ 観光消費額の推計結果

(単位：百万円)

			総数	宿泊客			日帰り客		
				宿泊客計	県外客	県内客	日帰り客計	県外客	県内客
日本人	観光目的	1～3月	21,761	7,656	6,560	1,096	14,105	8,880	5,225
		4～6月	25,455	7,406	5,255	2,151	18,049	11,313	6,736
		7～9月	28,701	9,116	7,474	1,642	19,585	12,729	6,856
		10～12月	23,365	7,162	6,121	1,041	16,203	10,059	6,144
		小計	99,283	31,340	25,411	5,929	67,943	42,982	24,961
	ビジネス目的 (注2)	1～3月	12,213	11,104	8,172	2,932	1,109	407	702
		4～6月	12,508	11,381	8,914	2,467	1,127	1,009	118
		7～9月	8,426	6,755	4,874	1,881	1,671	1,537	134
		10～12月	7,455	7,385	5,746	1,639	70	64	6
		小計	41,016	36,624	27,705	8,919	4,392	(注1)3,432	960
	計		140,299	67,964	53,116	14,848	72,335	46,414	25,921
	訪日外国人	観光目的	1～3月	1,007	1,002			5	
			4～6月	1,201	350			851	
			7～9月	1,014	632			382	
			10～12月	540	474			66	
小計			3,762	2,459			1,303		
ビジネス目的 (注2)		1～3月	855	855			0		
		4～6月	223	223			0		
		7～9月	816	816			0		
		10～12月	394	394			0		
		小計	2,288	2,288			0		
計		6,050	4,747			1,303			
観光入込客	1～3月	35,836	20,617	16,589	4,028	15,219	9,292	5,927	
	4～6月	39,387	19,360	14,742	4,618	20,027	13,173	6,854	
	7～9月	38,957	17,319	13,796	3,523	21,638	14,648	6,990	
	10～12月	31,754	15,415	12,735	2,680	16,339	10,189	6,150	
	小計	146,349	72,711	(1)57,863	(2)14,848	73,638	(3)47,717	(4)25,921	

県外客総数（訪日外国人含む）	105,580	(1)+(3)
県内客総数	40,769	(2)+(4)

注1 ビジネス目的・日帰り・県外客の年間値は観光庁より提供されるため、四半期の積み上げと一致しない。

注2 ビジネス目的は、兼観光目的を含む。

注3 端数により四半期の積み上げと合計が一致しないものがある。

2 観光地点パラメータ調査結果

県内10地点において実施した観光地点パラメータ調査により得られた結果を基に、本県の観光動向を分析する。

ア 調査実施日

平成24年3月4日(日)、6月24日(日)、9月23日(日)、12月2日(日)

イ 調査地点

高千穂峡(高千穂町)、浜木綿村・道の駅北浦(延岡市)、馬ヶ背(日向市)、このはな館(西都市)、酒泉の杜(綾町)、平和台公園(宮崎市)、青島神社(宮崎市)、鶴戸神宮(日南市)、えびの高原足湯の駅(えびの市)、高千穂牧場(都城市)

ウ 調査方法

調査員による観光客への対面式聞き取り

エ 回収サンプル数

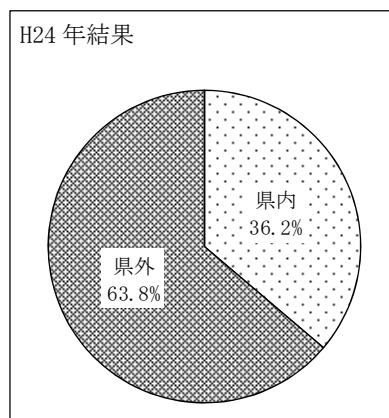
2,489票(同行者数は含まない)

2-1 調査結果概要

(1) 居住地

県内・県外で見ると、半数以上が県外であった。

	回答数(票)	割合(%)
県内客	901	36.2
県外客	1,588	63.8
合計	2,489	100.0

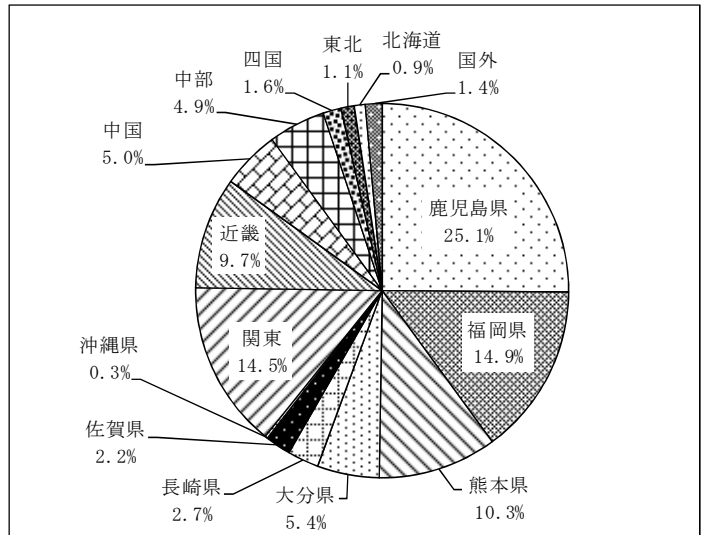


(参考) 年次別割合比較

	県内客	県外客
H22年	45.4%	54.6%
H23年	40.6%	59.4%
H24年	36.2%	63.8%

県外で見ると、九州では鹿児島県(25.1%)、福岡県(14.9%)、熊本県(10.3%)の順に多く県外全体の半数以上を占め、九州外では関東(14.5%)、近畿(9.7%)、中国(5.0%)の順で多かった。

地域	回答数(票)	割合 (%)
鹿児島県	399	25.1
福岡県	236	14.9
熊本県	163	10.3
大分県	85	5.4
長崎県	43	2.7
佐賀県	35	2.2
沖縄県	4	0.3
関東	230	14.5
近畿	154	9.7
中国	80	5.0
中部	78	4.9
四国	25	1.6
東北	18	1.1
北海道	15	0.9
国外	23	1.4
合計	1,588	100.0



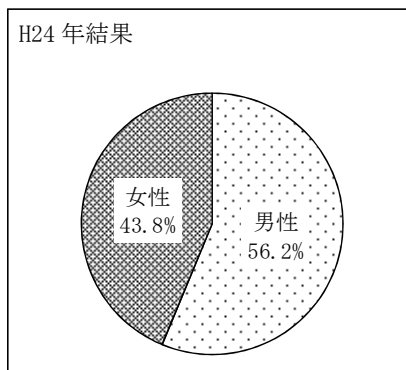
(参考) 年次別比較

	鹿児島県	福岡県	熊本県	大分県	長崎県	佐賀県	沖縄県	関東	近畿	中国	中部	四国	東北	北海道	国外
H22年	25.6%	17.8%	11.2%	7.3%	4.0%	2.1%	0.2%	14.8%	6.8%	3.6%	3.7%	0.7%	0.6%	0.8%	1.0%
H23年	29.9%	15.9%	10.8%	5.0%	2.6%	2.3%	0.3%	10.7%	8.5%	5.1%	5.2%	1.0%	0.6%	1.0%	1.0%
H24年	25.1%	14.9%	10.3%	5.4%	2.7%	2.2%	0.3%	14.5%	9.7%	5.0%	4.9%	1.6%	1.1%	0.9%	1.4%

(2) 性別及び年齢

性別割合は男性が多かった。

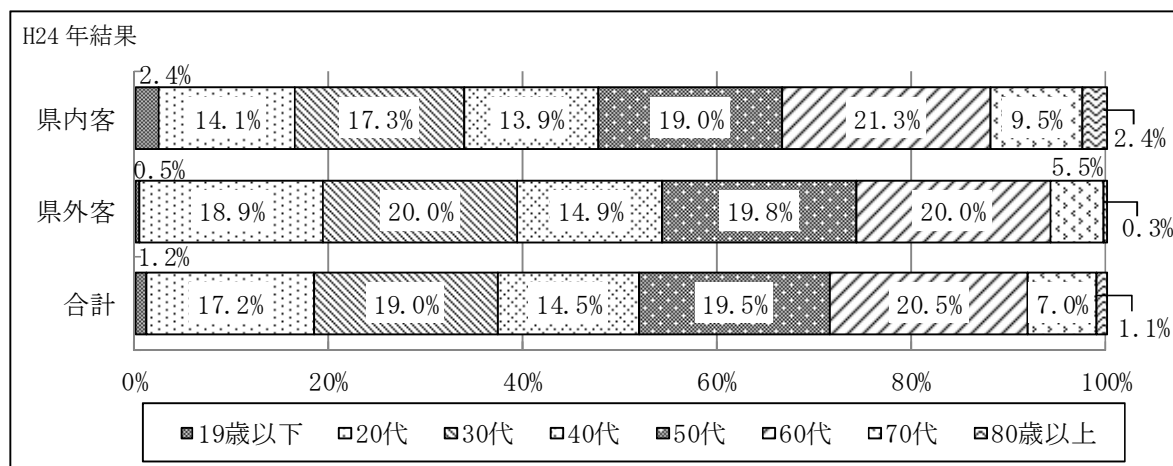
	回答数(票)	割合(%)
男性	1,400	56.2%
女性	1,089	43.8%
合計	2,489	100.0%



(参考) 年次別割合比較

	男性	女性
H22年	51.0%	49.0%
H23年	54.6%	45.4%
H24年	56.2%	43.8%

年齢構成は、県内客は60代が、県外客は30代及び60代が多かった。



(参考) 年次別割合比較

	19歳以下	20代	30代	40代	50代	60代	70代	80歳以上
H22年	1.5%	19.2%	20.7%	15.6%	20.0%	16.3%	5.5%	1.1%
H23年	1.6%	18.8%	21.9%	13.7%	17.9%	18.3%	6.6%	1.3%
H24年	1.2%	17.2%	19.0%	14.5%	19.5%	20.5%	7.0%	1.1%

※ 割合は、県内客及び県外客を合算している。

(3) 宿泊

県内客及び県外客とも日帰りが多かった。

	日帰り	宿泊
県内客	34.2%	2.0%
県外客	32.4%	31.4%

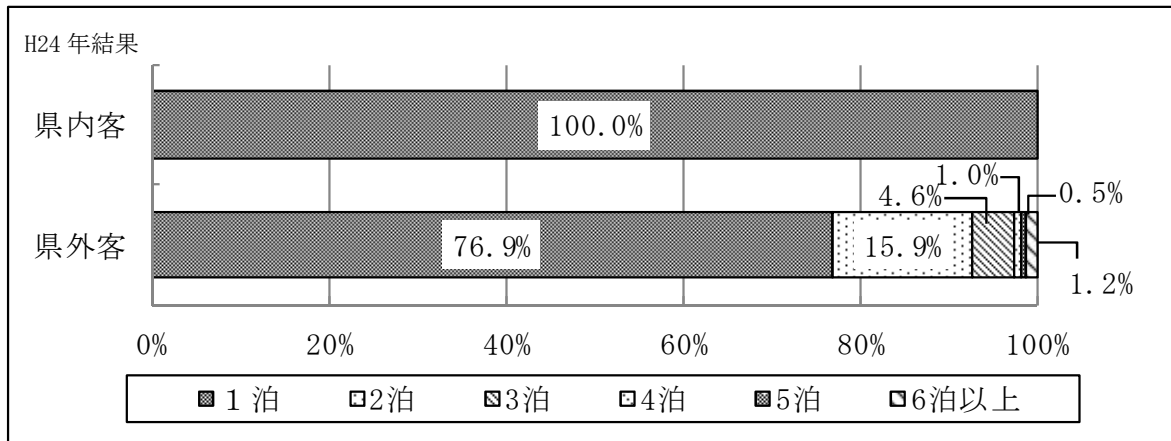
(参考) 年次別割合比較

	日帰り			宿泊		
	県内客	県外客	計	県内客	県外客	計
H22年	43.3%	27.2%	70.5%	2.1%	27.4%	29.5%
H23年	38.9%	34.2%	73.0%	1.7%	25.3%	27.0%
H24年	34.2%	32.4%	66.6%	2.0%	31.4%	33.4%

宿泊日数では、県内客・県外客ともに1泊が最も多くなっている。

	1泊	2泊	3泊	4泊	5泊	6泊以上	合計
県内客	100.0%	0.0%	0.0%	0.0%	0.0%	0.0%	100.0%
県外客	76.9%	15.9%	4.6%	1.0%	0.5%	1.2%	100.0%

※ 端数処理により、合計が100%にならないことがあります。



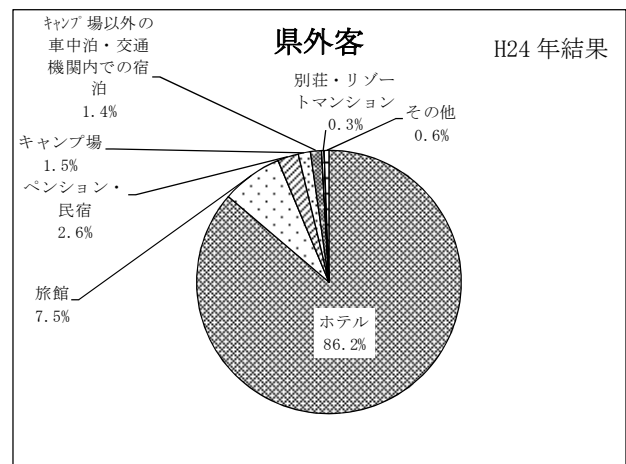
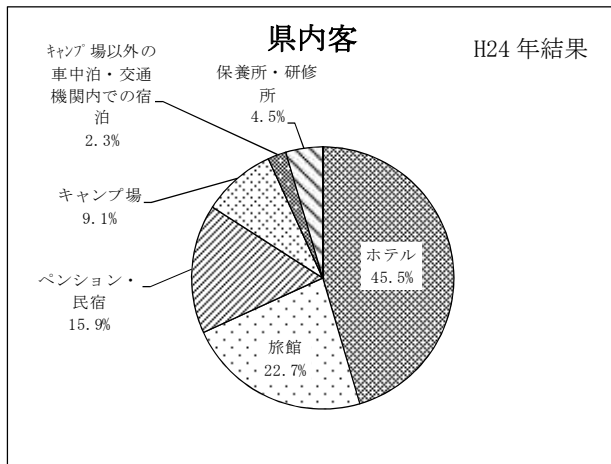
(参考) 年次別割合比較

	県内客						県外客					
	1泊	2泊	3泊	4泊	5泊	6泊以上	1泊	2泊	3泊	4泊	5泊	6泊以上
H22年	96.1%	0.0%	2.0%	0.0%	0.0%	2.0%	72.3%	18.2%	4.5%	1.2%	1.2%	2.6%
H23年	92.0%	8.0%	0.0%	0.0%	0.0%	0.0%	74.4%	17.6%	5.4%	1.6%	0.4%	0.5%
H24年	100.0%	0.0%	0.0%	0.0%	0.0%	0.0%	76.9%	15.9%	4.6%	1.0%	0.5%	1.2%

宿泊施設では、県内客・県外客いずれも「ホテル」、「旅館」、「ペンション・民宿」の順で多かった。

	ホテル	旅館	ペンション・民宿	キャンプ場	キャンプ場以外の車中泊・交通機関内での宿泊	保養所・研修所	別荘・リゾートマンション	会員制の宿泊施設	その他	合計
県内客	45.5%	22.7%	15.9%	9.1%	2.3%	4.5%	0.0%	0.0%	0.0%	100.0%
県外客	86.2%	7.5%	2.6%	1.5%	1.4%	0.0%	0.3%	0.0%	0.6%	100.0%

※ 端数処理により、合計が100%にならないことがあります。



(参考) 年次別割合比較

・ 県内客

	ホテル	旅館	ペンション・民宿	キャンプ場	キャンプ場以外の車中泊・交通機関内での宿泊	保養所・研修所	別荘・リゾートマンション	会員制の宿泊施設	その他
H22年	48.1%	13.0%	7.4%	5.6%	0.0%	3.7%	0.0%	0.0%	22.2%
H23年	60.0%	20.0%	10.0%	5.0%	0.0%	2.5%	0.0%	0.0%	2.5%
H24年	45.5%	22.7%	15.9%	9.1%	2.3%	4.5%	0.0%	0.0%	0.0%

・ 県外客

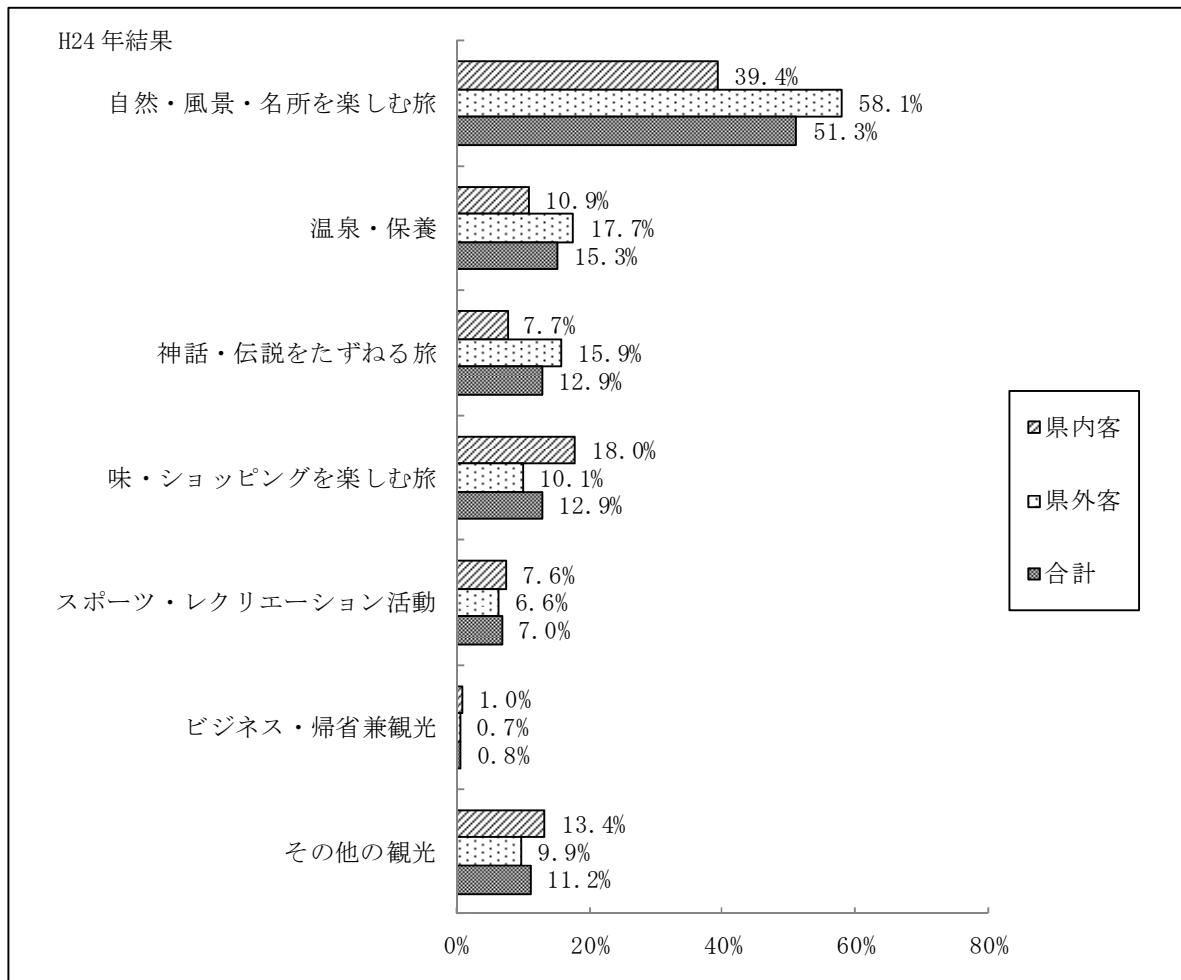
	ホテル	旅館	ペンション・民宿	キャンプ場	キャンプ場以外の車中泊・交通機関内での宿泊	保養所・研修所	別荘・リゾートマンション	会員制の宿泊施設	その他
H22年	68.2%	8.1%	2.7%	0.6%	1.0%	0.1%	0.1%	0.1%	18.9%
H23年	86.6%	7.7%	2.1%	0.8%	1.1%	0.2%	0.3%	0.0%	1.1%
H24年	86.2%	7.5%	2.6%	1.5%	1.4%	0.0%	0.3%	0.0%	0.6%

(4) 旅行の目的

旅行の目的を県内客・県外客別に見ると、次のとおりとなった。

	自然・風景・名所を楽しむ旅	温泉・保養	神話・伝説をたずねる旅	味・ショッピングを楽しむ旅	スポーツ・レクリエーション活動	ビジネス・帰省兼観光	その他の観光
県内客	39.4%	10.9%	7.7%	18.0%	7.6%	1.0%	13.4%
県外客	58.1%	17.7%	15.9%	10.1%	6.6%	0.7%	9.9%
合計	51.3%	15.3%	12.9%	12.9%	7.0%	0.8%	11.2%

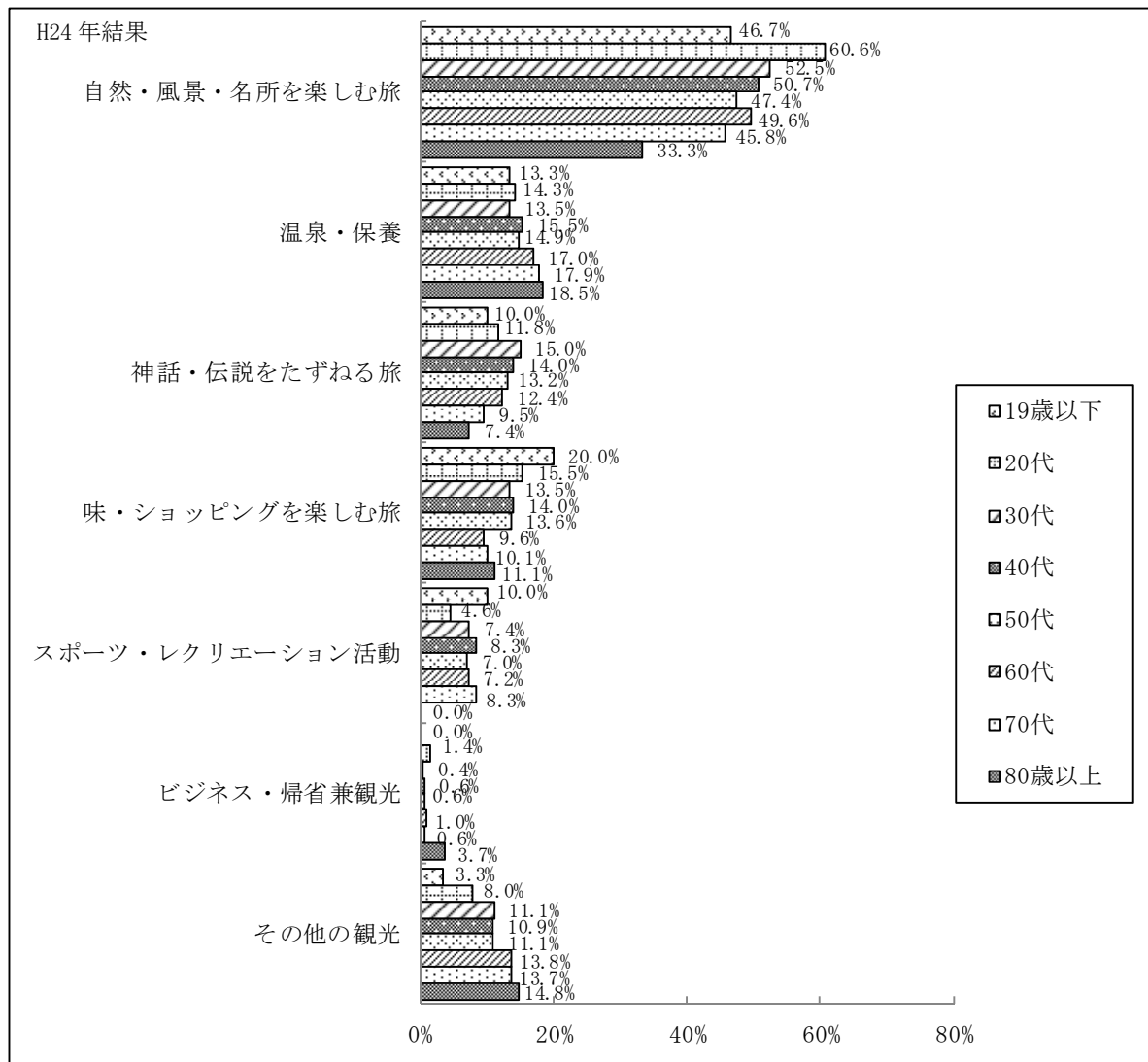
※複数回答



年齢別に見ると、次のとおりとなった。

	自然・風景・名所を楽しむ旅	温泉・保養	神話・伝説をたずねる旅	味・ショッピングを楽しむ旅	スポーツ・レクリエーション活動	ビジネス・帰省兼観光	その他の観光
19歳以下	46.7%	13.3%	10.0%	20.0%	10.0%	0.0%	3.3%
20代	60.6%	14.3%	11.8%	15.5%	4.6%	1.4%	8.0%
30代	52.5%	13.5%	15.0%	13.5%	7.4%	0.4%	11.1%
40代	50.7%	15.5%	14.0%	14.0%	8.3%	0.6%	10.9%
50代	47.4%	14.9%	13.2%	13.6%	7.0%	0.6%	11.1%
60代	49.6%	17.0%	12.4%	9.6%	7.2%	1.0%	13.8%
70代	45.8%	17.9%	9.5%	10.1%	8.3%	0.6%	13.7%
80歳以上	33.3%	18.5%	7.4%	11.1%	0.0%	3.7%	14.8%

※複数回答



(参考) 年次別割合比較

・ 合計

	自然・風景・名所を楽しむ旅	温泉・保養	神話・伝説をたずねる旅	味・ショッピングを楽しむ旅	スポーツ・レクリエーション活動	ビジネス・帰省兼観光	その他の観光
H22年	57.3%	17.5%	11.9%	11.9%	7.8%	2.4%	6.2%
H23年	52.5%	12.3%	11.7%	13.1%	5.3%	1.3%	8.2%
H24年	51.3%	15.3%	12.9%	12.9%	7.0%	0.8%	11.2%

・ 県内客

	自然・風景・名所を楽しむ旅	温泉・保養	神話・伝説をたずねる旅	味・ショッピングを楽しむ旅	スポーツ・レクリエーション活動	ビジネス・帰省兼観光	その他の観光
H22年	49.9%	10.8%	5.1%	13.0%	8.8%	1.1%	5.1%
H23年	43.5%	6.3%	5.8%	17.8%	7.3%	0.1%	9.6%
H24年	39.4%	10.9%	7.7%	18.0%	7.6%	1.0%	13.4%

・ 県外客

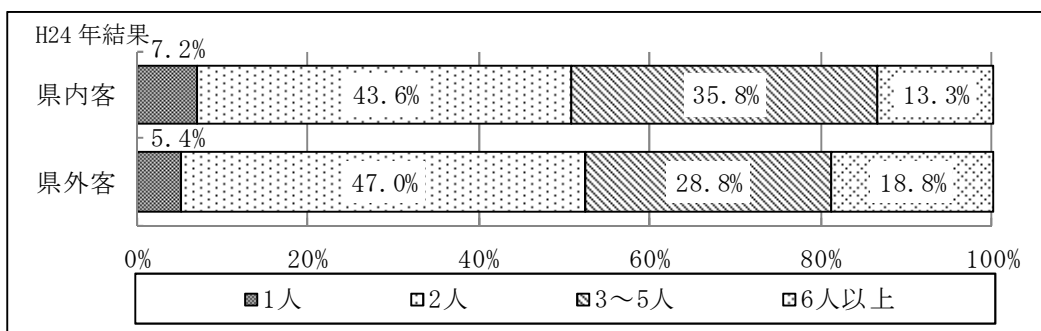
	自然・風景・名所を楽しむ旅	温泉・保養	神話・伝説をたずねる旅	味・ショッピングを楽しむ旅	スポーツ・レクリエーション活動	ビジネス・帰省兼観光	その他の観光
H22年	63.4%	23.1%	17.6%	11.0%	6.9%	3.4%	7.1%
H23年	58.6%	16.4%	15.8%	9.9%	4.0%	2.1%	7.2%
H24年	58.1%	17.7%	15.9%	10.1%	6.6%	0.7%	9.9%

(5) 旅行者

旅行人数を県内客・県外客別に見ると、いずれも2人が最も多く4割を占めている。

	1人	2人	3～5人	6人以上	合計
県内客	7.2%	43.6%	35.8%	13.3%	100.0%
県外客	5.4%	47.0%	28.8%	18.8%	100.0%

※ 端数処理により、合計が100%にならないことがあります。



(参考) 年次別割合比較

・ 県内客

	1人	2人	3～5人	6人以上
H22年	6.9%	49.2%	37.1%	6.8%
H23年	5.4%	43.9%	40.4%	10.3%
H24年	7.2%	43.6%	35.8%	13.3%

・ 県外客

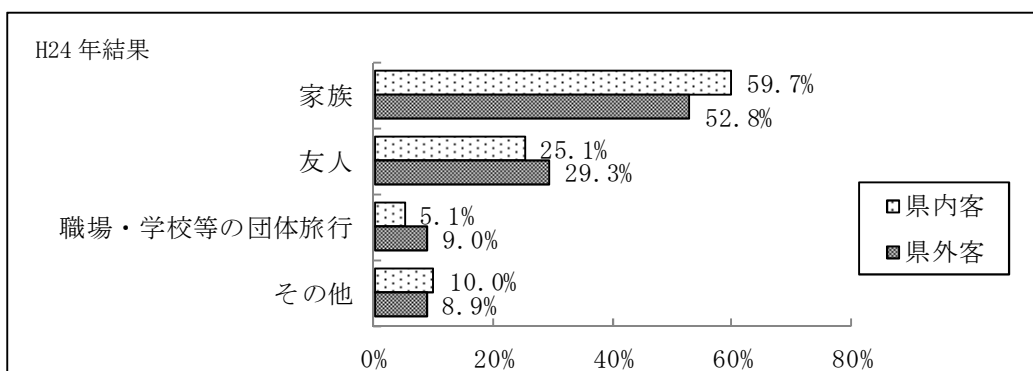
	1人	2人	3～5人	6人以上
H22年	8.4%	48.6%	33.0%	10.0%
H23年	5.6%	43.5%	31.7%	19.1%
H24年	5.4%	47.0%	28.8%	18.8%

旅行形態構成では、県内客・県外客とも家族の割合が最も高くなっている。

	家族	友人	職場・ 学校等の 団体旅行	その他	合計
県内客	59.7%	25.1%	5.1%	10.0%	100.0%
県外客	52.8%	29.3%	9.0%	8.9%	100.0%

※ 端数処理により、合計が100%にならないことがあります。

※ 複数回答



(参考) 年次別割合比較

・ 県内客

	家族	友人	職場・ 学校等の 団体旅行	その他
H22年	64.3%	22.9%	2.8%	10.0%
H23年	55.4%	25.8%	8.2%	10.5%
H24年	59.7%	25.1%	5.1%	10.0%

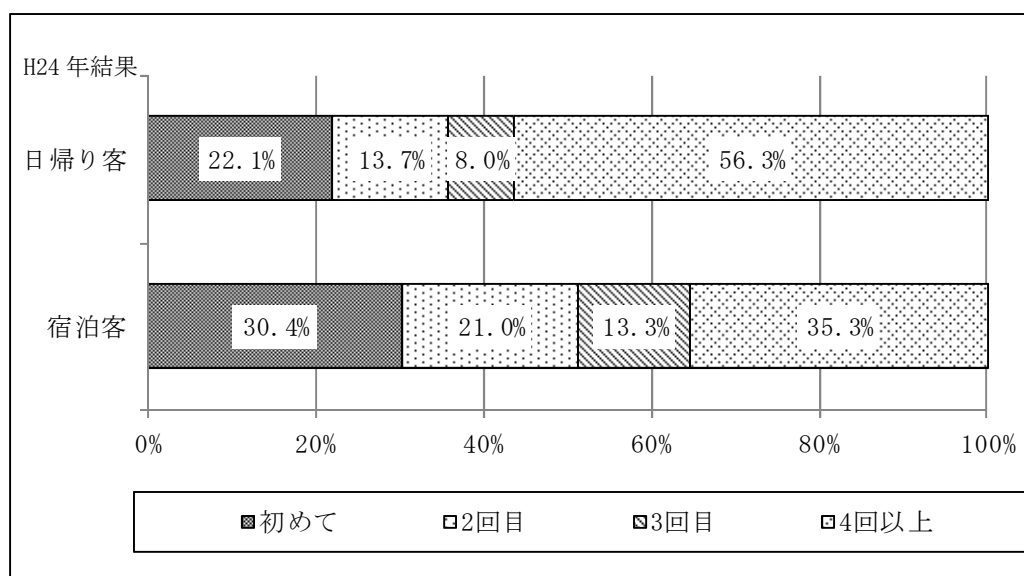
・ 県外客

	家族	友人	職場・ 学校等の 団体旅行	その他
H22年	55.7%	27.5%	4.2%	12.6%
H23年	64.7%	23.2%	2.8%	9.3%
H24年	52.8%	29.3%	9.0%	8.9%

(6) 本県への訪問回数

県外客の本県への訪問回数を日帰り・宿泊別に見ると、以下のとおりとなった。

	初めて	2回目	3回目	4回以上
日帰り客	22.1%	13.7%	8.0%	56.3%
宿泊客	30.4%	21.0%	13.3%	35.3%



(参考) 年次別割合比較

・日帰り客

	初めて	2回目	3回目	4回以上
H22年	18.6%	12.0%	7.8%	61.6%
H23年	19.8%	14.8%	10.3%	55.0%
H24年	22.1%	13.7%	8.0%	56.3%

・宿泊客

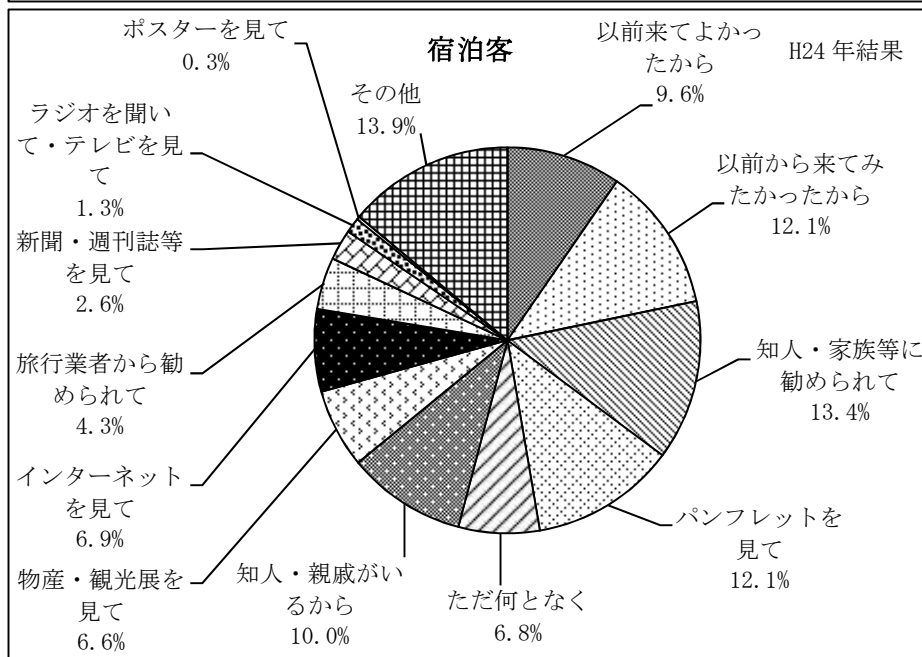
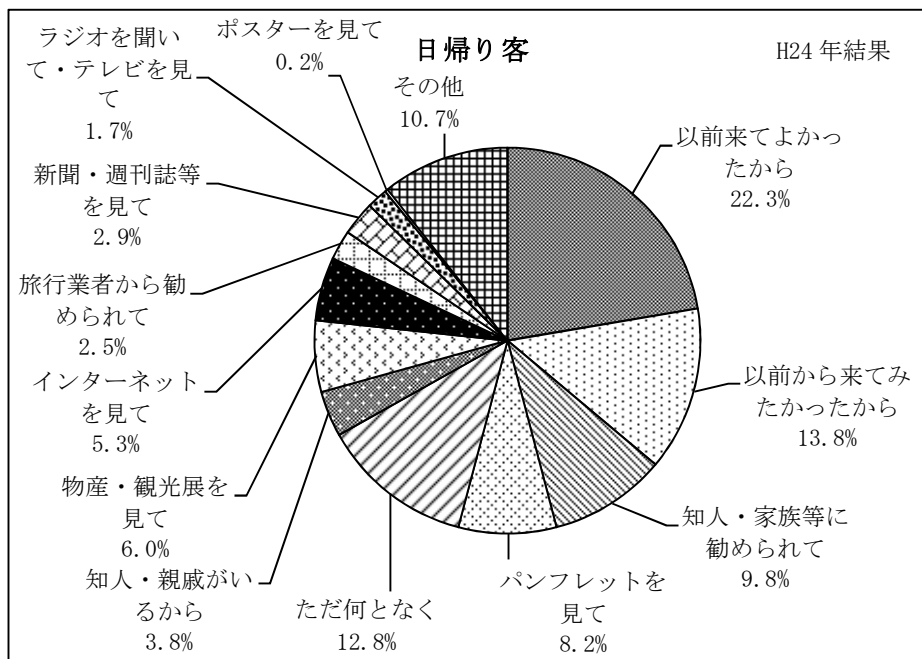
	初めて	2回目	3回目	4回以上
H22年	32.6%	14.6%	12.6%	40.2%
H23年	31.1%	21.0%	11.8%	36.1%
H24年	30.4%	21.0%	13.3%	35.3%

(7) 本県への訪問動機

県外客の本県を訪れた動機を日帰り・宿泊別に見ると、以下のとおりとなった。

	以前来てよかった	以前から来てみた	知人・家族等に勧められて	パンフレットを見て	ただ何となく	知人・親戚がいるから	物産・観光展を見て	インターネットを見て	旅行者から勧められて	新聞・週刊誌等を見て	ラジオを聞いて・テレビを見て	ポスターを見て	その他	合計
日帰り客	22.3%	13.8%	9.8%	8.2%	12.8%	3.8%	6.0%	5.3%	2.5%	2.9%	1.7%	0.2%	10.7%	100%
宿泊客	9.6%	12.1%	13.4%	12.1%	6.8%	10.0%	6.6%	6.9%	4.3%	2.6%	1.3%	0.3%	13.9%	100%

※ 端数処理により、合計が100%にならないことがあります。



年齢別に見ると、以下のとおりとなった。

	以前来てよかつたから	以前から来てみたかつたから	知人・家族等に勧められて	パンフレットを見て	ただ何となく	知人・親戚がいるから	物産・観光展を見て	インターネットを見て	旅行者から勧められて	新聞・週刊誌等を見て	ラジオを聞いて・テレビを見て	ポスターを見て	その他	合計
19歳以下	12.5%	12.5%	12.5%	0.0%	25.0%	12.5%	0.0%	12.5%	0.0%	0.0%	0.0%	0.0%	12.5%	100.0%
20代	11.0%	11.0%	14.0%	14.3%	12.3%	8.0%	4.0%	8.3%	0.7%	3.3%	1.3%	0.3%	11.3%	100.0%
30代	11.6%	18.2%	14.2%	8.8%	10.4%	5.7%	7.9%	6.3%	2.2%	2.8%	1.6%	0.3%	10.1%	100.0%
40代	17.7%	16.0%	11.0%	7.2%	9.7%	6.8%	5.9%	5.9%	3.4%	3.0%	2.5%	0.4%	10.5%	100.0%
50代	18.1%	11.1%	8.9%	8.6%	9.8%	6.0%	8.6%	6.3%	4.8%	2.2%	2.2%	0.3%	13.0%	100.0%
60代	20.4%	11.3%	7.9%	11.3%	7.9%	5.0%	5.7%	5.0%	5.7%	2.8%	0.3%	0.0%	16.7%	100.0%
70代	21.8%	5.7%	17.2%	11.5%	5.7%	17.2%	4.6%	1.1%	3.4%	1.1%	1.1%	0.0%	9.2%	100.0%
80歳以上	20.0%	0.0%	40.0%	0.0%	0.0%	0.0%	0.0%	0.0%	20.0%	0.0%	0.0%	0.0%	20.0%	100.0%

(参考) 年次別割合比較

・日帰り客

	以前来てよかつたから	以前から来てみたかつたから	知人・家族等に勧められて	パンフレットを見て	ただ何となく	知人・親戚がいるから	物産・観光展を見て	インターネットを見て	旅行者から勧められて	新聞・週刊誌等を見て	ラジオを聞いて・テレビを見て	ポスターを見て	その他
H22年	19.1%	15.6%	7.9%	7.3%	13.7%	3.7%	12.8%	2.6%	2.4%	2.7%	2.6%	0.8%	8.7%
H23年	20.8%	12.0%	8.6%	8.1%	13.1%	4.7%	8.4%	3.5%	2.0%	3.2%	3.2%	0.6%	12.0%
H24年	22.3%	13.8%	9.8%	8.2%	12.8%	3.8%	6.0%	5.3%	2.5%	2.9%	1.7%	0.2%	10.7%

・宿泊客

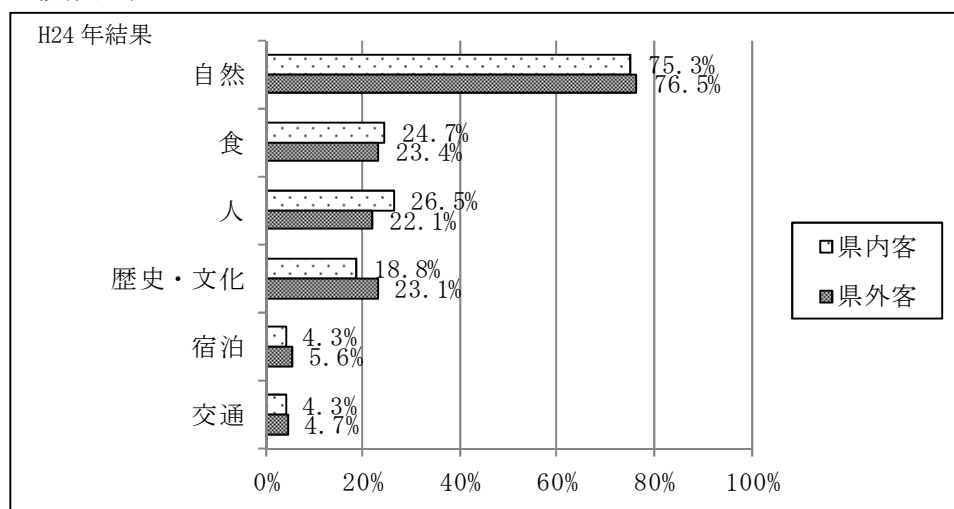
	以前来てよかつたから	以前から来てみたかつたから	知人・家族等に勧められて	パンフレットを見て	ただ何となく	知人・親戚がいるから	物産・観光展を見て	インターネットを見て	旅行者から勧められて	新聞・週刊誌等を見て	ラジオを聞いて・テレビを見て	ポスターを見て	その他
H22年	7.3%	18.0%	11.0%	10.0%	5.3%	16.5%	6.7%	3.8%	4.5%	2.4%	1.7%	0.3%	12.6%
H23年	8.8%	12.5%	10.0%	8.0%	6.3%	15.2%	6.6%	3.6%	3.6%	2.4%	1.6%	0.3%	21.0%
H24年	9.6%	12.1%	13.4%	12.1%	6.8%	10.0%	6.6%	6.9%	4.3%	2.6%	1.3%	0.3%	13.9%

(8) 本県の印象

本県の好印象について、県内客・県外客別に見ると、以下のとおりとなった。

	自然	食	人	歴史・文化	宿泊	交通
県内客	75.3%	24.7%	26.5%	18.8%	4.3%	4.3%
県外客	76.5%	23.4%	22.1%	23.1%	5.6%	4.7%

※複数回答



(参考) 年次別割合比較

・ 県内客

	自然	食	人	歴史・文化	宿泊	交通
H22年	81.9%	31.0%	29.4%	20.7%	3.4%	4.0%
H23年	76.7%	23.9%	24.5%	16.1%	3.4%	3.8%
H24年	75.3%	24.7%	26.5%	18.8%	4.3%	4.3%

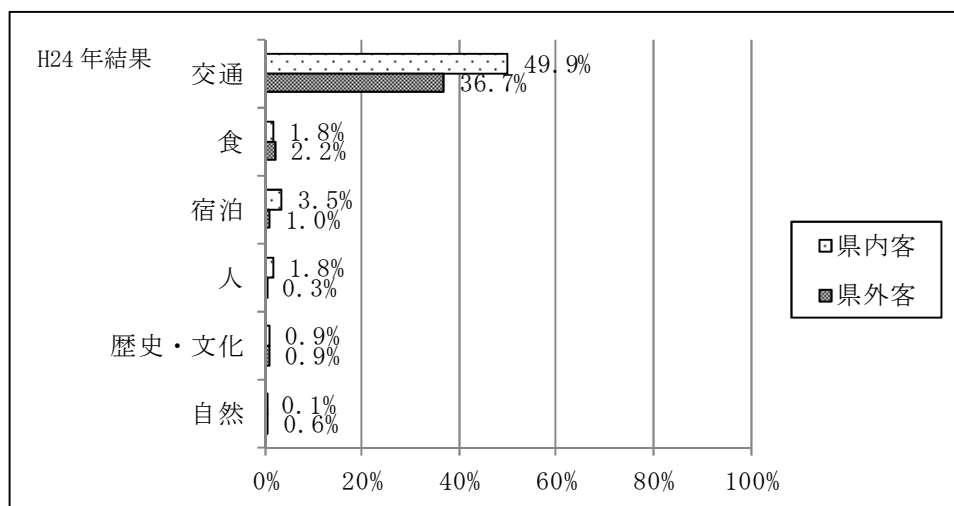
・ 県外客

	自然	食	人	歴史・文化	宿泊	交通
H22年	83.5%	32.4%	28.7%	25.2%	7.9%	5.5%
H23年	75.4%	24.1%	26.2%	19.1%	6.8%	4.6%
H24年	76.5%	23.4%	22.1%	23.1%	5.6%	4.7%

本県の悪印象については、以下のとおりとなった。

	交通	食	宿泊	人	歴史・文化	自然
県内客	49.9%	1.8%	3.5%	1.8%	0.9%	0.1%
県外客	36.7%	2.2%	1.0%	0.3%	0.9%	0.6%

※複数回答



(参考) 年次別割合比較

・ 県内客

	交通	食	宿泊	人	歴史・文化	自然
H22年	35.9%	1.3%	2.6%	0.6%	0.9%	0.3%
H23年	39.3%	2.6%	3.4%	0.8%	0.9%	0.3%
H24年	49.9%	1.8%	3.5%	1.8%	0.9%	0.1%

・ 県外客

	交通	食	宿泊	人	歴史・文化	自然
H22年	22.9%	1.6%	1.5%	0.4%	0.5%	0.1%
H23年	16.3%	1.6%	1.4%	0.7%	0.6%	1.2%
H24年	36.7%	2.2%	1.0%	0.3%	0.9%	0.6%

(9) 本県への交通機関別入込状況

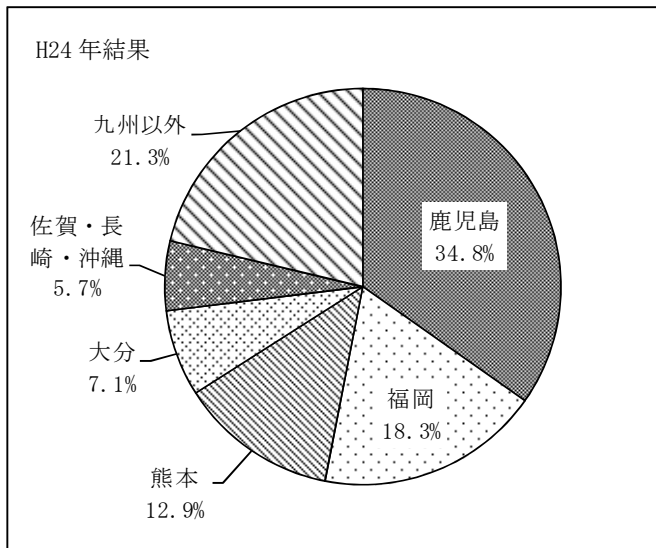
県外客が本県に入り込む際の主な利用交通機関は、自家用車（社用・公用車含む。）が58.4%と最も多く、以下、飛行機が14.0%、貸切・観光バスが11.4%と続いた。

自家用車	飛行機	貸切・観光バス	レンタカー	鉄道	高速バス	フェリー	タクシー	市内バス	その他	合計
58.4%	14.0%	11.4%	8.9%	2.4%	1.8%	1.5%	0.4%	0.4%	0.7%	100.0%

上記の利用交通機関を分類化し、居住地構成で見ると、以下のとおりとなった。

【乗用車】（自家用車、レンタカー、タクシー・ハイヤー）

鹿児島	福岡	熊本	大分	長崎・佐賀・沖縄	関東	近畿	中国	中部	四国	北海道	東北	国外	合計
34.8%	18.3%	12.9%	7.1%	5.7%	7.2%	4.8%	3.6%	2.4%	1.3%	1.0%	0.5%	0.4%	100.0%



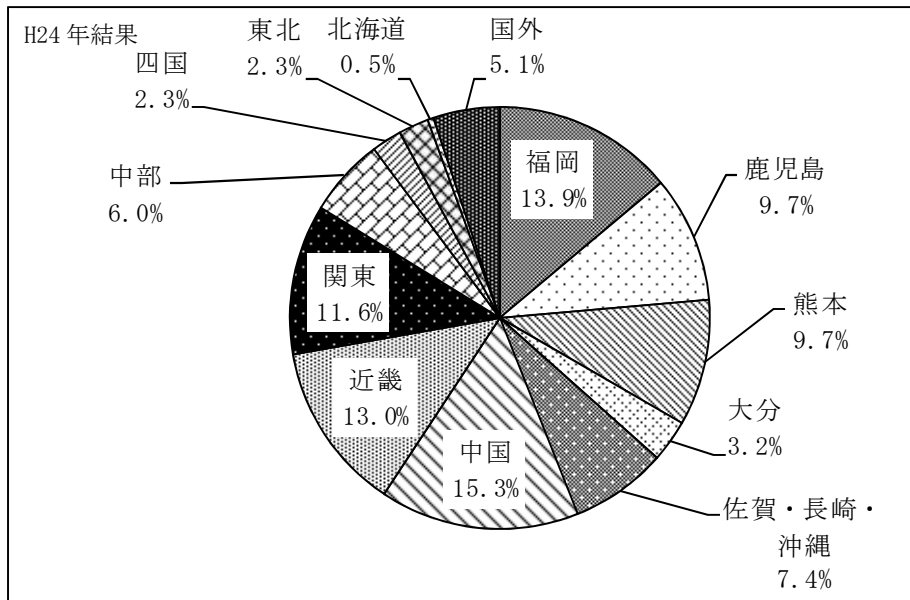
(参考) 年次別割合比較

	鹿児島	福岡	熊本	大分	長崎・佐賀・沖縄	関東	近畿	中国	中部	四国	北海道	東北	国外
H22年	30.8%	18.7%	13.1%	8.4%	6.2%	10.3%	4.8%	3.1%	3.2%	0.2%	0.4%	0.8%	0.1%
H23年	36.9%	17.6%	12.3%	6.3%	5.5%	6.7%	5.5%	4.0%	3.0%	0.9%	0.5%	0.2%	0.2%
H24年	34.8%	18.3%	12.9%	7.1%	5.7%	7.2%	4.8%	3.6%	2.4%	1.3%	1.0%	0.5%	0.4%

【バス】（貸切・観光バス、高速バス）

福岡	鹿児島	熊本	長崎	大分	佐賀	沖縄	中国	近畿	関東	中部	四国	東北	北海道	国外	合計
13.9%	9.7%	9.7%	5.6%	3.2%	1.9%	0.0%	15.3%	13.0%	11.6%	6.0%	2.3%	2.3%	0.5%	5.1%	100.0%

※ 端数処理により、合計が100%にならないことがあります。

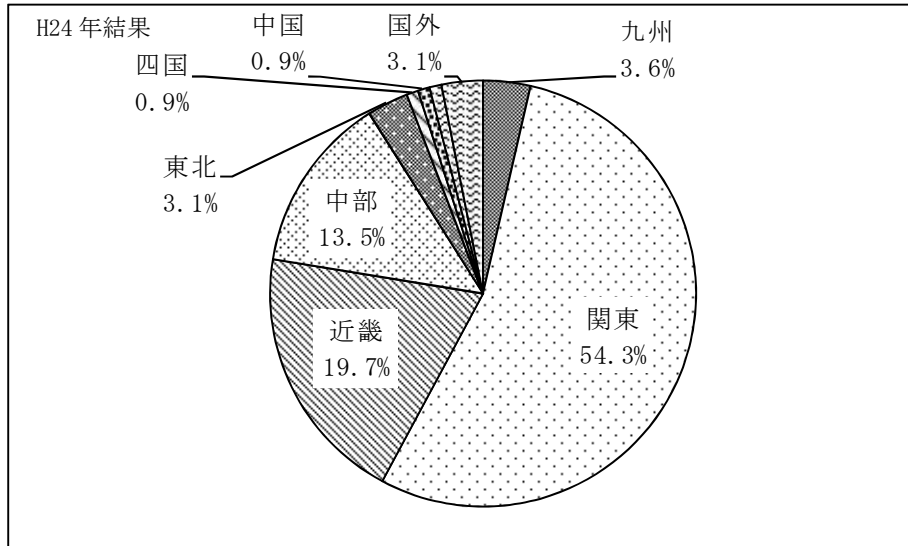


(参考) 年次別割合比較

	福岡	鹿児島	熊本	長崎	大分	佐賀	沖縄	中国	近畿	関東	中部	四国	東北	北海道	国外
H22年	17.9%	7.1%	6.4%	7.1%	5.0%	2.9%	0.0%	5.0%	10.0%	24.3%	2.9%	2.1%	0.0%	2.9%	6.4%
H23年	19.6%	14.2%	12.9%	4.4%	2.7%	2.2%	0.9%	12.0%	13.3%	4.9%	5.8%	1.3%	1.3%	1.8%	2.7%
H24年	13.9%	9.7%	9.7%	5.6%	3.2%	1.9%	0.0%	15.3%	13.0%	11.6%	6.0%	2.3%	2.3%	0.5%	5.1%

【航空機】

九州	関東	近畿	中部	東北	四国	中国	北海道	国外	合計
3.6%	54.3%	19.7%	13.5%	3.1%	0.9%	0.9%	0.9%	3.1%	100.0%



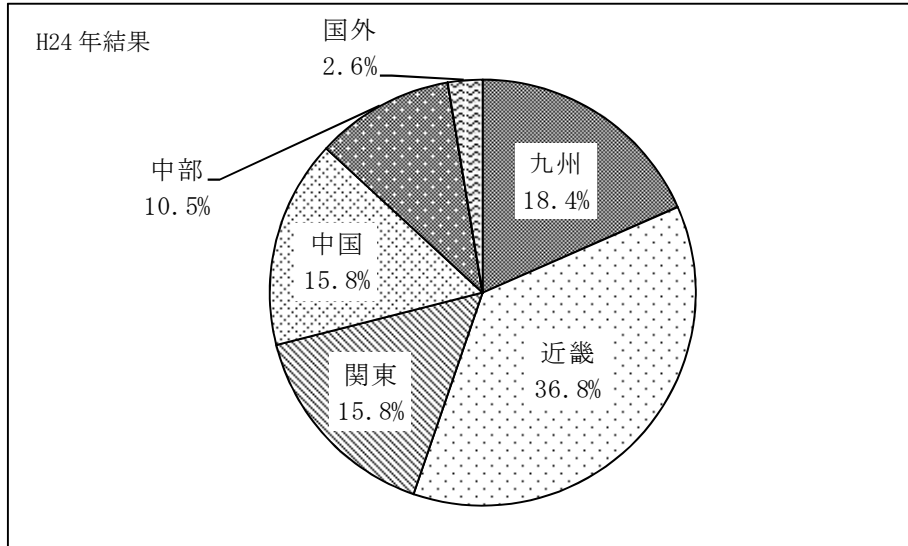
(参考) 年次別割合比較

	九州	関東	近畿	中部	東北	四国	中国	北海道	国外
H22年	4.2%	53.7%	23.2%	10.5%	0.0%	0.0%	4.2%	2.1%	2.1%
H23年	5.9%	45.7%	20.7%	17.0%	2.1%	0.0%	2.1%	3.2%	3.2%
H24年	3.6%	54.3%	19.7%	13.5%	3.1%	0.9%	0.9%	0.9%	3.1%

【鉄道】

九州	近畿	関東	中国	中部	四国	東北	北海道	国外	合計
18.4%	36.8%	15.8%	15.8%	10.5%	0.0%	0.0%	0.0%	2.6%	100.0%

※ 端数処理により、合計が100%にならないことがあります。

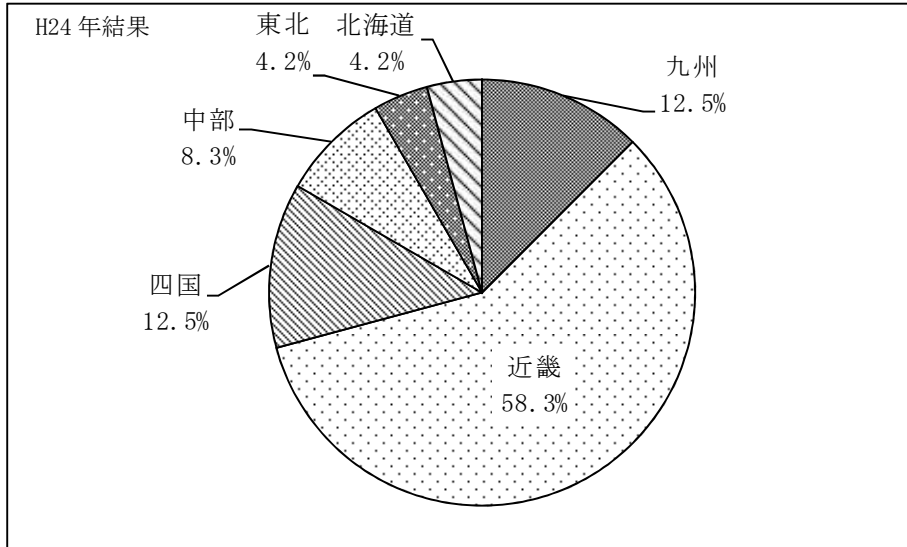


(参考) 年次別割合比較

	九州	近畿	関東	中国	中部	四国	東北	北海道	国外
H22年	66.7%	4.2%	4.2%	12.5%	4.2%	4.2%	0.0%	0.0%	4.2%
H23年	36.0%	8.0%	12.0%	20.0%	16.0%	4.0%	0.0%	0.0%	4.0%
H24年	18.4%	36.8%	15.8%	15.8%	10.5%	0.0%	0.0%	0.0%	2.6%

【船舶】（フェリー）

九州	近畿	四国	中部	東北	北海道	関東	中国	国外	合計
12.5%	58.3%	12.5%	8.3%	4.2%	4.2%	0.0%	0.0%	0.0%	100.0%




(参考) 年次別割合比較

	九州	近畿	四国	中部	関東	東北	中国	北海道	国外
H22年	0.0%	40.0%	60.0%	0.0%	0.0%	0.0%	0.0%	0.0%	0.0%
H23年	0.0%	54.5%	0.0%	18.2%	9.1%	9.1%	9.1%	0.0%	0.0%
H24年	12.5%	58.3%	12.5%	8.3%	4.2%	4.2%	0.0%	0.0%	0.0%

居住地別に利用交通機関構成を見ると、以下のとおりとなった。

	鹿児島	福岡	熊本	大分	長崎	佐賀	沖縄	関東	近畿	中部	中国	北海道	四国	東北	国外
乗用車	93.7%	83.5%	86.3%	90.5%	88.6%	65.9%	75.0%	33.9%	34.2%	34.7%	48.8%	73.3%	58.3%	27.8%	17.4%
バス	5.3%	12.7%	13.0%	8.3%	11.4%	29.3%	0.0%	10.9%	18.4%	17.3%	41.3%	6.7%	20.8%	27.8%	47.8%
航空機	0.0%	3.0%	0.0%	0.0%	0.0%	0.0%	25.0%	52.6%	28.9%	40.0%	2.5%	13.3%	8.3%	38.9%	30.4%
鉄道	0.8%	0.8%	0.6%	1.2%	0.0%	0.0%	0.0%	2.6%	9.2%	5.3%	7.5%	0.0%	0.0%	0.0%	4.3%
船舶	0.3%	0.0%	0.0%	0.0%	0.0%	4.9%	0.0%	0.0%	9.2%	2.7%	0.0%	6.7%	12.5%	5.6%	0.0%
合計	100.0%	100.0%	100.0%	100.0%	100.0%	100.0%	100.0%	100.0%	100.0%	100.0%	100.0%	100.0%	100.0%	100.0%	100.0%

※ 端数処理により、合計が100%にならないことがあります。



2-2 各地点調査結果

観光地点名		高千穂峡	浜木綿村・道の駅北浦	馬ヶ背	このはな館	酒泉の杜	平和台公園	青島神社	鶴戸神宮	えびの高原足湯の駅	高千穂牧場	合計	
所在地		高千穂町	延岡市	日向市	西都市	綾町	宮崎市	宮崎市	日南市	えびの市	都城市	合計	
1	サンプル	339	130	142	276	248	58	334	387	275	300	2,489	
	割合	13.6%	5.2%	5.7%	11.1%	10.0%	2.3%	13.4%	15.5%	11.0%	12.1%	100.0%	
2	県内	9.7%	74.6%	40.8%	69.6%	60.1%	37.9%	22.5%	23.0%	34.2%	30.7%	36.2%	
	県外	90.3%	25.4%	59.2%	30.4%	39.9%	62.1%	77.5%	77.0%	65.8%	69.3%	63.8%	
	鹿児島県	5.9%	0.8%	4.2%	9.4%	9.7%	5.2%	10.2%	11.6%	11.6%	8.0%	16.0%	
	福岡県	16.2%	3.8%	9.9%	4.3%	6.5%	12.1%	12.6%	11.6%	8.0%	6.0%	9.5%	
	熊本県	9.4%	3.8%	3.5%	8.3%	3.6%	6.9%	6.0%	6.2%	8.0%	6.3%	6.5%	
	大分県	4.1%	12.3%	8.5%	1.4%	1.6%	3.4%	3.9%	4.7%	0.0%	0.7%	3.4%	
	長崎県	2.7%	0.0%	2.8%	0.0%	1.6%	1.7%	2.7%	1.8%	2.5%	0.7%	1.7%	
	佐賀県	3.2%	0.0%	3.5%	0.4%	1.2%	0.0%	1.5%	1.6%	0.7%	0.7%	1.4%	
	沖縄県	0.6%	0.0%	0.0%	0.0%	0.0%	0.0%	0.3%	0.0%	0.0%	0.0%	0.3%	
	関東	17.7%	2.3%	9.9%	4.3%	4.8%	13.8%	14.4%	13.7%	4.4%	4.4%	2.7%	
	近畿	11.5%	1.5%	4.2%	0.7%	4.8%	5.2%	10.2%	11.1%	2.9%	1.7%	6.2%	
	中国	8.0%	0.0%	2.8%	0.0%	0.8%	1.7%	5.7%	6.7%	0.4%	0.0%	3.2%	
	中部	5.3%	0.0%	4.2%	0.4%	2.0%	5.2%	6.6%	4.4%	1.8%	0.3%	3.1%	
	四国	2.7%	0.8%	2.8%	1.1%	0.8%	0.0%	0.9%	0.8%	0.0%	0.0%	1.0%	
	東北	1.2%	0.0%	0.7%	0.0%	0.8%	0.8%	3.4%	0.3%	1.8%	0.4%	0.7%	
	北海道	1.2%	0.0%	1.4%	0.0%	0.4%	0.4%	0.0%	0.6%	1.0%	0.7%	0.6%	
	国外	0.6%	0.0%	0.7%	0.0%	1.2%	1.2%	3.4%	1.8%	0.0%	1.8%	1.3%	
	男性	100.0%	100.0%	100.0%	100.0%	100.0%	100.0%	100.0%	100.0%	100.0%	100.0%	100.0%	100.0%
	女性	56.0%	70.0%	61.3%	58.7%	58.9%	58.9%	55.2%	55.4%	49.6%	59.6%	50.3%	56.2%
	合計	44.0%	30.0%	38.7%	41.3%	41.1%	41.1%	44.8%	44.6%	50.4%	40.4%	49.7%	43.8%
3	性別	100.0%	100.0%	100.0%	100.0%	100.0%	100.0%	100.0%	100.0%	100.0%	100.0%	100.0%	
	19歳以下	0.6%	0.0%	1.4%	0.7%	1.2%	0.0%	1.8%	1.3%	0.4%	3.0%	1.2%	
	20代	18.6%	6.2%	16.2%	11.2%	12.1%	13.8%	21.6%	22.7%	10.2%	25.3%	17.2%	
	30代	24.5%	14.6%	17.6%	19.2%	15.7%	17.2%	23.4%	18.6%	13.1%	19.7%	19.0%	
	40代	18.3%	15.4%	24.6%	13.8%	16.9%	12.1%	11.1%	10.1%	14.5%	14.0%	14.5%	
	50代	16.8%	24.6%	17.6%	19.6%	20.2%	24.1%	20.1%	18.3%	20.4%	20.0%	19.5%	
	60代	16.5%	29.2%	17.6%	24.3%	19.4%	20.7%	16.8%	23.5%	25.8%	15.3%	20.5%	
	70代	4.1%	6.9%	4.2%	9.4%	12.9%	12.1%	5.4%	4.4%	13.1%	2.7%	7.0%	
	80歳以上	0.6%	3.1%	0.7%	1.8%	1.6%	0.0%	0.0%	1.0%	2.5%	0.0%	1.1%	
	合計	100.0%	100.0%	100.0%	100.0%	100.0%	100.0%	100.0%	100.0%	100.0%	100.0%	100.0%	
4	年齢構成	100.0%	100.0%	100.0%	100.0%	100.0%	100.0%	100.0%	100.0%	100.0%	100.0%	100.0%	

5	観光地点名	高千穂峡	浜本精村 ・道の駅 北浦	馬ヶ背	このはな 館	酒泉の杜	平和台 公園	青島神社	鶴戸神宮	えびの 高原 足湯の駅	高千穂 牧場	合計		
													高千穂 町	延岡市
宿泊	所在市町村	目帰り	6.5%	68.5%	38.7%	68.8%	58.5%	37.9%	21.0%	20.9%	32.4%	29.7%	34.2%	
		宿泊	3.2%	6.2%	2.1%	0.7%	1.6%	0.0%	1.5%	2.1%	1.8%	1.0%	2.0%	
		目帰り	54.0%	15.4%	16.9%	19.6%	12.5%	12.1%	17.7%	25.8%	53.8%	60.0%	32.4%	
		宿泊	36.3%	10.0%	42.3%	10.9%	27.4%	50.0%	59.9%	51.2%	12.0%	9.3%	31.4%	
	合計	100.0%	100.0%	100.0%	100.0%	100.0%	100.0%	100.0%	100.0%	100.0%	100.0%	100.0%		
6	宿泊日数	1泊	8.2%	38.1%	4.8%	6.3%	5.6%	0.0%	2.4%	3.9%	13.2%	9.7%	5.9%	
		2泊	0.0%	0.0%	0.0%	0.0%	0.0%	0.0%	0.0%	0.0%	0.0%	0.0%	0.0%	
		3泊以上	0.0%	0.0%	0.0%	0.0%	0.0%	0.0%	0.0%	0.0%	0.0%	0.0%	0.0%	
		1泊	80.6%	47.6%	61.9%	62.5%	69.4%	82.8%	72.7%	70.9%	78.9%	80.6%	72.3%	
		2泊	7.5%	9.5%	20.6%	15.6%	23.6%	13.8%	17.1%	16.0%	7.9%	6.5%	14.9%	
		3泊以上	3.7%	4.8%	12.7%	15.6%	1.4%	3.4%	7.8%	9.2%	0.0%	3.2%	6.9%	
		合計	100.0%	100.0%	100.0%	100.0%	100.0%	100.0%	100.0%	100.0%	100.0%	100.0%	100.0%	100.0%
7	宿泊施設	ホテル	3.0%	9.5%	1.5%	0.0%	1.4%	0.0%	1.9%	1.9%	7.9%	3.2%	2.4%	
		旅館	1.5%	4.8%	0.0%	6.1%	4.1%	0.0%	0.0%	1.0%	0.0%	0.0%	1.2%	
		ペンション・民宿	3.0%	9.5%	0.0%	0.0%	0.0%	0.0%	0.0%	0.0%	0.0%	0.0%	0.8%	
		キャンプ場	0.0%	0.0%	3.1%	0.0%	0.0%	0.0%	0.0%	1.0%	0.0%	0.0%	0.5%	
		その他	0.7%	14.3%	0.0%	0.0%	0.0%	0.0%	0.0%	0.0%	0.0%	2.6%	1.0%	
		ホテル	52.6%	19.0%	55.4%	57.6%	75.3%	75.9%	79.6%	80.2%	80.2%	55.3%	51.6%	68.5%
		旅館	17.8%	4.8%	1.5%	6.1%	1.4%	6.9%	2.4%	2.9%	2.9%	13.2%	9.7%	6.0%
		ペンション・民宿	5.9%	9.5%	1.5%	3.0%	0.0%	0.0%	0.0%	1.0%	1.0%	7.9%	0.0%	2.0%
		キャンプ場	3.7%	4.8%	0.0%	0.0%	0.0%	0.0%	1.0%	0.5%	0.5%	2.6%	0.0%	1.2%
		その他	11.9%	23.8%	36.9%	27.3%	17.8%	17.2%	14.6%	11.6%	11.6%	7.9%	29.0%	16.5%
	合計	100.0%	100.0%	100.0%	100.0%	100.0%	100.0%	100.0%	100.0%	100.0%	100.0%	100.0%		

8	旅行の目的	観光地点名										合計		
		高千穂峡	浜木綿村・道の駅北浦	馬ヶ背	このはな館	酒泉の杜	平和台公園	青島神社	鶴戸神宮	えびの高原足湯の駅	高千穂牧場			
8	旅行の目的	所在地町村	高千穂町	延岡市	日向市	西都市	綾町	宮崎市	宮崎市	日南市	えびの市	都城市	合計	
		自然・風景・名所を楽しむ旅	60.6%	19.6%	55.4%	22.2%	29.2%	9.5%	62.5%	52.9%	59.6%	48.9%	39.4%	
		温泉・保養	3.0%	5.4%	5.4%	2.6%	21.5%	0.0%	11.1%	8.2%	19.1%	19.6%	10.9%	
		神話・伝説をたずねる旅	33.3%	2.2%	5.4%	2.1%	2.1%	0.0%	27.8%	25.9%	0.0%	3.3%	7.7%	
		味・ジョブツギを楽しむ旅	0.0%	29.3%	1.8%	15.9%	27.1%	28.6%	4.2%	20.0%	6.4%	31.5%	18.0%	
		ｽﾌﾟｰｯｸﾘｴｰｼｮﾝ活動	6.1%	5.4%	5.4%	2.6%	9.7%	0.0%	8.3%	1.2%	26.6%	6.5%	7.6%	
		ﾋﾞｼﾞﾈｽ・帰省兼観光	0.0%	1.1%	0.0%	0.0%	2.1%	0.0%	2.8%	1.2%	0.0%	2.2%	1.0%	
		その他の観光	6.1%	4.3%	10.7%	36.5%	8.3%	9.5%	4.2%	14.1%	7.6%	1.1%	7.6%	13.4%
		合計	100.0%	100.0%	100.0%	100.0%	100.0%	100.0%	100.0%	100.0%	100.0%	100.0%	100.0%	100.0%
		自然・風景・名所を楽しむ旅	73.8%	20.0%	65.4%	12.2%	44.7%	67.6%	66.9%	62.0%	50.6%	50.7%	58.1%	
温泉・保養	15.9%	10.0%	8.6%	0.0%	19.1%	17.6%	19.6%	15.1%	27.8%	24.6%	17.7%			
神話・伝説をたずねる旅	32.1%	6.7%	11.1%	11.0%	4.3%	14.7%	18.8%	20.9%	2.8%	3.0%	15.9%			
味・ジョブツギを楽しむ旅	4.3%	20.0%	4.9%	3.7%	30.9%	5.9%	7.3%	8.6%	4.0%	23.6%	10.1%			
ｽﾌﾟｰｯｸﾘｴｰｼｮﾝ活動	3.0%	6.7%	1.2%	7.3%	10.6%	11.8%	3.7%	4.1%	23.3%	3.4%	6.6%			
ﾋﾞｼﾞﾈｽ・帰省兼観光	0.0%	3.3%	1.2%	0.0%	0.0%	0.0%	2.0%	0.3%	0.6%	1.0%	0.7%			
その他の観光	2.0%	6.7%	6.2%	70.7%	12.8%	5.9%	5.3%	12.7%	4.5%	4.9%	9.9%			
合計	100.0%	100.0%	100.0%	100.0%	100.0%	100.0%	100.0%	100.0%	100.0%	100.0%	100.0%	100.0%		
9	旅行者	1人	0.0%	11.3%	10.3%	8.9%	8.1%	18.2%	2.7%	3.4%	6.4%	4.3%	7.2%	
		2人	51.5%	59.8%	44.8%	43.8%	35.6%	45.5%	46.7%	41.6%	40.4%	38.0%	43.6%	
		3～5人	39.4%	20.6%	36.2%	44.3%	27.5%	22.7%	37.3%	40.4%	34.0%	45.7%	35.8%	
		6人以上	9.1%	8.2%	8.6%	3.1%	28.9%	13.6%	13.3%	14.6%	19.1%	12.0%	13.3%	
		合計	100.0%	100.0%	100.0%	100.0%	100.0%	100.0%	100.0%	100.0%	100.0%	100.0%	100.0%	100.0%
		1人	3.9%	18.2%	7.1%	15.5%	5.1%	5.6%	5.8%	4.0%	7.2%	0.5%	5.4%	
		2人	56.5%	42.4%	52.4%	45.2%	35.4%	44.4%	52.5%	50.3%	38.7%	34.1%	47.0%	
		3～5人	26.8%	33.3%	27.4%	32.1%	25.3%	22.2%	25.5%	26.2%	30.9%	39.4%	28.8%	
		6人以上	12.7%	6.1%	13.1%	7.1%	34.3%	27.8%	16.2%	19.5%	23.2%	26.0%	18.8%	
		合計	100.0%	100.0%	100.0%	100.0%	100.0%	100.0%	100.0%	100.0%	100.0%	100.0%	100.0%	100.0%
家族	48.5%	70.4%	63.3%	69.0%	57.0%	45.5%	43.4%	57.4%	51.6%	62.4%	59.7%			
友人	48.5%	10.2%	23.3%	19.3%	19.9%	22.7%	42.1%	31.9%	34.7%	24.7%	25.1%			
職場・学校等の団体旅行	3.0%	6.1%	3.3%	0.0%	11.3%	13.6%	3.9%	4.3%	4.2%	7.5%	5.1%			
その他	0.0%	13.3%	10.0%	11.7%	11.9%	18.2%	10.5%	6.4%	9.5%	5.4%	10.0%			
合計	100.0%	100.0%	100.0%	100.0%	100.0%	100.0%	100.0%	100.0%	100.0%	100.0%	100.0%	100.0%		
家族	57.3%	64.7%	48.3%	57.6%	46.1%	43.2%	46.4%	51.7%	58.6%	53.7%	52.8%			
友人	28.7%	14.7%	36.8%	23.5%	25.5%	35.1%	31.3%	30.5%	23.1%	33.9%	29.3%			
職場・学校等の団体旅行	6.2%	2.9%	4.6%	1.2%	18.6%	10.8%	9.4%	11.6%	10.2%	8.7%	9.0%			
その他	7.8%	17.6%	10.3%	17.6%	9.8%	10.8%	12.8%	6.3%	8.1%	3.7%	8.9%			
合計	100.0%	100.0%	100.0%	100.0%	100.0%	100.0%	100.0%	100.0%	100.0%	100.0%	100.0%	100.0%		
10	旅行形態構成	所在地町村	高千穂町	延岡市	日向市	西都市	綾町	宮崎市	宮崎市	日南市	えびの市	都城市	合計	
		自然・風景・名所を楽しむ旅	60.6%	19.6%	55.4%	22.2%	29.2%	9.5%	62.5%	52.9%	59.6%	48.9%	39.4%	
		温泉・保養	3.0%	5.4%	5.4%	2.6%	21.5%	0.0%	11.1%	8.2%	19.1%	19.6%	10.9%	
		神話・伝説をたずねる旅	33.3%	2.2%	5.4%	2.1%	2.1%	0.0%	27.8%	25.9%	0.0%	3.3%	7.7%	
		味・ジョブツギを楽しむ旅	0.0%	29.3%	1.8%	15.9%	27.1%	28.6%	4.2%	20.0%	6.4%	31.5%	18.0%	
		ｽﾌﾟｰｯｸﾘｴｰｼｮﾝ活動	6.1%	5.4%	5.4%	2.6%	9.7%	0.0%	8.3%	1.2%	26.6%	6.5%	7.6%	
		ﾋﾞｼﾞﾈｽ・帰省兼観光	0.0%	1.1%	0.0%	0.0%	2.1%	0.0%	2.8%	1.2%	0.0%	2.2%	1.0%	
		その他の観光	6.1%	4.3%	10.7%	36.5%	8.3%	9.5%	4.2%	14.1%	7.6%	1.1%	7.6%	13.4%
		合計	100.0%	100.0%	100.0%	100.0%	100.0%	100.0%	100.0%	100.0%	100.0%	100.0%	100.0%	100.0%
		自然・風景・名所を楽しむ旅	73.8%	20.0%	65.4%	12.2%	44.7%	67.6%	66.9%	62.0%	50.6%	50.7%	58.1%	
温泉・保養	15.9%	10.0%	8.6%	0.0%	19.1%	17.6%	19.6%	15.1%	27.8%	24.6%	17.7%			
神話・伝説をたずねる旅	32.1%	6.7%	11.1%	11.0%	4.3%	14.7%	18.8%	20.9%	2.8%	3.0%	15.9%			
味・ジョブツギを楽しむ旅	4.3%	20.0%	4.9%	3.7%	30.9%	5.9%	7.3%	8.6%	4.0%	23.6%	10.1%			
ｽﾌﾟｰｯｸﾘｴｰｼｮﾝ活動	3.0%	6.7%	1.2%	7.3%	10.6%	11.8%	3.7%	4.1%	23.3%	3.4%	6.6%			
ﾋﾞｼﾞﾈｽ・帰省兼観光	0.0%	3.3%	1.2%	0.0%	0.0%	0.0%	2.0%	0.3%	0.6%	1.0%	0.7%			
その他の観光	2.0%	6.7%	6.2%	70.7%	12.8%	5.9%	5.3%	12.7%	4.5%	4.9%	9.9%			
合計	100.0%	100.0%	100.0%	100.0%	100.0%	100.0%	100.0%	100.0%	100.0%	100.0%	100.0%	100.0%		

観光地点名	高千穂峡	浜木綿村・道の駅北浦	馬ヶ背	このはな館	酒泉の杜	平和台公園	青島神社	鶴戸神宮	えびの高原足湯の駅	高千穂牧場	合計		
												高千穂町	日向市
11 県外客の本県への訪問回数	所在市町村												
	日帰り客	初めて	40.2%	13.3%	27.3%	8.9%	15.0%	20.0%	22.3%	9.0%	12.1%	22.1%	
		2回目	20.6%	6.7%	13.6%	3.6%	10.0%	20.0%	25.5%	9.0%	3.2%	13.7%	
		3回目	10.1%	13.3%	18.2%	0.0%	5.0%	0.0%	10.5%	9.6%	6.7%	8.0%	
		4回目以上	29.1%	66.7%	40.9%	87.5%	70.0%	60.0%	42.1%	42.6%	75.4%	56.3%	
	宿泊客	合計	100.0%	100.0%	100.0%	100.0%	100.0%	100.0%	100.0%	100.0%	100.0%	100.0%	
		初めて	32.3%	11.1%	27.1%	14.3%	21.3%	27.6%	35.1%	25.9%	11.8%	30.4%	
		2回目	22.6%	11.1%	15.7%	10.7%	18.0%	34.5%	22.2%	11.1%	11.8%	21.0%	
		3回目	11.3%	22.2%	12.9%	0.0%	16.4%	13.8%	12.5%	17.5%	7.4%	13.3%	
	12 県外客の本県への訪問動機	日帰り客	4回目以上	33.9%	55.6%	44.3%	75.0%	24.1%	28.8%	25.7%	55.6%	64.7%	35.3%
			合計	100.0%	100.0%	100.0%	100.0%	100.0%	100.0%	100.0%	100.0%	100.0%	100.0%
以前来てよかったから			9.3%	20.0%	12.5%	29.6%	6.5%	0.0%	22.0%	16.0%	37.8%	29.4%	
以前から来てみたかったから			32.8%	5.0%	12.5%	20.4%	6.5%	0.0%	6.8%	6.0%	4.7%	9.4%	
宿泊客		知人・家族等に勧められて	12.0%	10.0%	4.2%	13.0%	16.1%	42.9%	6.8%	12.0%	8.1%	6.1%	9.8%
		パブリックを見て	12.0%	10.0%	12.5%	3.7%	3.2%	0.0%	13.6%	11.0%	4.7%	5.6%	8.2%
		ただ何となく	4.9%	25.0%	12.5%	7.4%	12.9%	14.3%	6.8%	13.0%	20.9%	16.1%	12.8%
		知人・親戚がいるから	2.7%	0.0%	4.2%	5.6%	9.7%	14.3%	3.4%	1.0%	3.4%	5.6%	3.8%
		物産・観光展を見て	2.7%	15.0%	8.3%	0.0%	12.9%	0.0%	8.5%	13.0%	2.0%	7.8%	6.0%
		ｲﾝﾀｰﾈｯﾄを見て	8.2%	0.0%	8.3%	3.7%	0.0%	14.3%	10.2%	2.0%	3.4%	5.6%	5.3%
		旅行者から勧められて	3.3%	0.0%	4.2%	0.0%	0.0%	14.3%	3.4%	5.0%	2.7%	0.6%	2.5%
合計	新聞・週刊誌等を見て	2.2%	0.0%	8.3%	3.7%	3.2%	0.0%	1.7%	9.0%	1.1%	2.9%		
	ﾗｼﾞｵを聞いて・ﾗﾃﾞｵを見て	4.4%	0.0%	0.0%	1.9%	0.0%	0.0%	0.0%	0.0%	0.7%	1.7%		
	ﾎﾞｽﾀｰを見て	0.5%	0.0%	0.0%	0.0%	0.0%	0.0%	0.0%	0.0%	0.0%	0.6%		
	その他	4.9%	15.0%	16.7%	11.1%	29.0%	0.0%	16.9%	12.0%	10.1%	10.7%		
	合計	100.0%	100.0%	100.0%	100.0%	100.0%	100.0%	100.0%	100.0%	100.0%	100.0%		
	以前来てよかったから	7.3%	23.1%	0.0%	13.3%	8.8%	3.4%	10.0%	11.6%	12.1%	17.9%	9.6%	
	以前から来てみたかったから	28.5%	0.0%	11.7%	3.3%	7.4%	0.0%	11.5%	9.1%	9.1%	10.7%	12.1%	
宿泊客	知人・家族等に勧められて	13.8%	7.7%	21.7%	6.7%	17.6%	17.2%	13.0%	11.1%	12.1%	13.4%		
	パブリックを見て	12.2%	0.0%	10.0%	6.7%	11.8%	27.6%	11.0%	14.1%	15.2%	12.1%		
	ただ何となく	5.7%	23.1%	3.3%	6.7%	2.9%	6.9%	7.0%	9.1%	6.1%	6.8%		
	知人・親戚がいるから	4.1%	30.8%	15.0%	16.7%	22.1%	3.4%	10.0%	6.6%	6.1%	14.3%		
	物産・観光展を見て	4.1%	7.7%	6.7%	3.3%	2.9%	13.8%	9.5%	6.1%	0.0%	6.6%		
	ｲﾝﾀｰﾈｯﾄを見て	8.9%	0.0%	13.3%	23.3%	2.9%	10.3%	3.5%	5.1%	6.1%	14.3%		
	旅行者から勧められて	3.3%	0.0%	5.0%	0.0%	7.4%	13.8%	4.5%	4.0%	3.0%	0.0%		
合計	新聞・週刊誌等を見て	1.6%	0.0%	1.7%	0.0%	0.0%	0.0%	2.0%	4.0%	12.1%	2.6%		
	ﾗｼﾞｵを聞いて・ﾗﾃﾞｵを見て	3.3%	0.0%	1.7%	0.0%	0.0%	0.0%	0.0%	2.0%	3.0%	1.3%		
	ﾎﾞｽﾀｰを見て	0.8%	0.0%	0.0%	0.0%	0.0%	0.0%	0.0%	0.5%	0.0%	0.3%		
	その他	6.5%	7.7%	10.0%	20.0%	16.2%	3.4%	18.0%	16.7%	15.2%	13.9%		
	合計	100.0%	100.0%	100.0%	100.0%	100.0%	100.0%	100.0%	100.0%	100.0%	100.0%		

	観光地点名	所在市町村										合計		
		高千穂峡	浜木綿村・道の駅北浦	馬ヶ背	このはな館	酒泉の杜	平和台公園	青島神社	鵜戸神宮	えびの高原足湯の駅	高千穂牧場			
13	本県の好印象	所在地町村	高千穂町	延岡市	日向市	西都市	綾町	宮崎市	宮崎市	日南市	えびの市	都城市	75.3%	
			自然	66.3%	81.0%	73.5%	76.5%	35.0%	74.7%	79.5%	79.8%	79.1%	75.3%	
			食	18.8%	31.6%	6.9%	20.0%	32.2%	55.0%	25.3%	19.3%	18.1%	33.0%	24.7%
			人	25.0%	32.6%	20.7%	22.2%	29.5%	30.0%	38.7%	17.0%	20.2%	33.0%	26.5%
			歴史・文化	15.6%	4.2%	1.7%	31.4%	18.1%	10.0%	26.7%	25.0%	12.8%	17.6%	18.8%
			宿泊	9.4%	2.1%	1.7%	2.7%	6.7%	0.0%	5.3%	1.1%	6.4%	6.6%	4.3%
			交通	3.1%	3.2%	1.7%	3.8%	5.4%	0.0%	4.0%	0.0%	6.4%	9.9%	4.3%
			自然	81.8%	57.6%	82.9%	72.8%	71.1%	63.9%	74.1%	75.2%	75.0%	82.0%	76.5%
			食	14.6%	21.2%	19.5%	24.7%	36.1%	30.6%	28.3%	22.8%	19.9%	28.5%	23.4%
			人	15.2%	39.4%	18.3%	28.4%	39.2%	36.1%	21.1%	22.4%	18.8%	21.5%	22.1%
			歴史・文化	31.8%	6.1%	11.0%	37.0%	18.6%	33.3%	22.7%	28.9%	14.2%	12.5%	23.1%
			宿泊	2.0%	0.0%	6.1%	9.9%	11.3%	2.8%	5.2%	5.1%	6.3%	8.5%	5.6%
			交通	3.0%	3.0%	0.0%	9.9%	12.4%	5.6%	3.2%	2.7%	6.3%	7.0%	4.7%
交通	57.9%	31.6%	49.0%	47.8%	64.6%	12.5%	36.9%	58.3%	55.4%	54.3%	49.9%			
食	0.0%	2.5%	4.1%	0.7%	4.0%	0.0%	1.5%	0.0%	2.4%	0.0%	1.8%			
宿泊	5.3%	0.0%	6.1%	4.4%	4.0%	0.0%	4.6%	1.7%	4.8%	2.5%	3.5%			
人	5.3%	0.0%	0.0%	2.9%	1.0%	0.0%	0.0%	0.0%	1.7%	6.0%	1.8%			
歴史・文化	0.0%	1.3%	0.0%	0.0%	0.0%	0.0%	0.0%	0.0%	0.0%	4.8%	0.9%			
自然	0.0%	0.0%	0.0%	0.0%	0.0%	0.0%	0.0%	0.0%	1.7%	0.0%	0.1%			
交通	48.8%	16.7%	43.8%	63.3%	42.1%	12.5%	25.0%	33.2%	38.4%	31.5%	36.7%			
食	2.9%	8.3%	0.0%	3.3%	1.8%	8.3%	1.3%	2.1%	2.4%	0.7%	2.2%			
宿泊	0.5%	0.0%	1.6%	6.7%	0.0%	0.0%	1.3%	0.5%	0.0%	2.1%	1.0%			
人	0.0%	0.0%	0.0%	0.0%	1.8%	0.0%	0.7%	0.5%	0.0%	0.0%	0.3%			
歴史・文化	0.0%	0.0%	0.0%	0.0%	0.0%	0.0%	0.7%	1.6%	2.4%	1.4%	0.9%			
自然	0.0%	0.0%	3.1%	0.0%	1.8%	0.0%	0.7%	0.0%	0.0%	1.4%	0.6%			
自家用車	53.9%	90.9%	52.4%	78.6%	42.4%	36.1%	44.0%	46.3%	76.8%	85.1%	58.4%			
飛行機	6.9%	6.1%	26.2%	11.9%	25.3%	30.6%	23.9%	19.1%	3.3%	3.4%	14.0%			
貸切・観光バス	11.1%	0.0%	4.8%	4.8%	23.2%	16.7%	12.4%	14.8%	11.6%	6.3%	11.4%			
レンタカー	21.6%	0.0%	7.1%	0.0%	7.1%	8.3%	5.8%	7.7%	6.1%	5.3%	8.9%			
鉄道	1.0%	0.0%	0.0%	2.4%	1.0%	0.0%	7.7%	3.7%	0.6%	0.0%	2.4%			
高速バス	1.3%	0.0%	1.2%	1.2%	1.0%	0.0%	2.3%	4.4%	1.7%	0.0%	1.8%			
フェリー	2.0%	3.0%	4.8%	1.2%	0.0%	0.0%	1.9%	2.3%	0.0%	0.0%	1.5%			
タクシー	1.3%	0.0%	0.0%	0.0%	0.0%	0.0%	0.0%	0.7%	0.0%	0.0%	0.4%			
市内バス	0.0%	0.0%	0.0%	0.0%	0.0%	5.6%	1.2%	0.3%	0.0%	0.0%	0.4%			
その他	1.0%	0.0%	3.6%	0.0%	0.0%	2.8%	0.8%	0.7%	0.0%	0.0%	0.7%			
合計	100.0%	100.0%	100.0%	100.0%	100.0%	100.0%	100.0%	100.0%	100.0%	100.0%	100.0%	100.0%		

観光地点名	高千穂峡	浜木綿村・道の駅北浦	馬ヶ背	このはな館	酒泉の杜	平和台公園	青島神社	鶴戸神宮	えびの高原足湯の駅	高千穂牧場	合計
鹿兒島県	8.1%	3.3%	12.0%	36.4%	28.6%	6.3%	24.8%	27.6%	60.7%	75.0%	34.8%
福岡県	20.9%	16.7%	22.0%	15.2%	24.5%	43.8%	24.0%	23.9%	12.0%	8.0%	18.3%
熊本県	13.2%	16.7%	8.0%	33.3%	16.3%	18.8%	12.4%	9.2%	12.7%	8.5%	12.9%
大分県	5.5%	53.3%	22.0%	6.1%	2.0%	12.5%	9.3%	9.2%	0.0%	1.1%	7.1%
長崎県	3.0%	0.0%	4.0%	0.0%	6.1%	0.0%	6.2%	1.8%	2.7%	0.0%	2.5%
佐賀県	4.7%	0.0%	8.0%	1.5%	4.1%	0.0%	3.1%	3.1%	1.3%	1.1%	2.9%
沖縄県	0.4%	0.0%	0.0%	0.0%	0.0%	0.0%	0.8%	0.0%	0.0%	0.5%	0.3%
関東	14.5%	3.3%	8.0%	3.0%	4.1%	6.3%	7.0%	8.0%	4.0%	3.2%	7.2%
近畿	9.4%	3.3%	2.0%	1.5%	4.1%	0.0%	5.4%	6.1%	2.7%	2.1%	4.8%
中国	9.8%	0.0%	6.0%	0.0%	2.0%	6.3%	3.1%	3.7%	0.7%	0.0%	3.6%
中部	4.3%	0.0%	4.0%	0.0%	2.0%	6.3%	1.6%	4.3%	2.0%	0.0%	2.4%
四国	2.6%	3.3%	2.0%	3.0%	4.1%	0.0%	0.0%	1.2%	0.0%	0.0%	1.3%
東北	1.3%	0.0%	0.0%	0.0%	0.0%	0.0%	0.0%	0.6%	0.7%	0.0%	0.5%
北海道	1.7%	0.0%	2.0%	0.0%	2.0%	0.0%	1.6%	1.2%	0.7%	0.0%	1.0%
国外	0.9%	0.0%	0.0%	0.0%	0.0%	0.0%	0.8%	0.0%	0.0%	0.5%	0.4%
合計	100.0%	100.0%	100.0%	100.0%	100.0%	100.0%	100.0%	100.0%	100.0%	100.0%	100.0%
鹿兒島県	0.0%	-	0.0%	20.0%	37.5%	25.0%	2.4%	0.0%	12.5%	38.5%	9.7%
福岡県	15.8%	-	20.0%	40.0%	16.7%	0.0%	17.1%	10.3%	12.5%	7.7%	13.9%
熊本県	2.6%	-	0.0%	20.0%	4.2%	12.5%	7.3%	13.8%	12.5%	23.1%	9.7%
大分県	2.6%	-	0.0%	0.0%	12.5%	0.0%	2.4%	3.4%	0.0%	0.0%	3.2%
長崎県	2.6%	-	0.0%	0.0%	4.2%	12.5%	2.4%	5.2%	12.5%	15.4%	5.6%
佐賀県	0.0%	-	20.0%	0.0%	4.2%	0.0%	2.4%	1.7%	0.0%	0.0%	1.9%
沖縄県	0.0%	-	0.0%	0.0%	0.0%	0.0%	0.0%	0.0%	0.0%	0.0%	0.0%
関東	34.2%	-	0.0%	0.0%	0.0%	12.5%	12.2%	6.9%	8.3%	0.0%	11.6%
近畿	15.8%	-	20.0%	0.0%	4.2%	0.0%	14.6%	17.2%	16.7%	0.0%	13.0%
中国	10.5%	-	0.0%	0.0%	4.2%	0.0%	22.0%	32.8%	0.0%	0.0%	15.3%
中部	10.5%	-	0.0%	0.0%	4.2%	12.5%	7.3%	3.4%	8.3%	0.0%	6.0%
四国	5.3%	-	20.0%	20.0%	0.0%	0.0%	2.4%	0.0%	0.0%	0.0%	2.3%
東北	0.0%	-	0.0%	0.0%	0.0%	12.5%	2.4%	5.2%	0.0%	0.0%	2.3%
北海道	0.0%	-	0.0%	0.0%	0.0%	0.0%	0.0%	0.0%	4.2%	0.0%	0.5%
国外	0.0%	-	20.0%	0.0%	8.3%	12.5%	4.9%	0.0%	12.5%	15.4%	5.1%
合計	100.0%	-	100.0%	100.0%	100.0%	100.0%	100.0%	100.0%	100.0%	100.0%	100.0%

利用交通
機関別
居住地
構成

観光地点名	高千穂峡	浜木綿村・道の駅北浦	馬ヶ背	このはな館	酒泉の杜	平和台公園	青島神社	鶴戸神宮	えびの高原足湯の駅	高千穂牧場	合計	
												高千穂町
航空機	鹿児島県	0.0%	0.0%	0.0%	0.0%	0.0%	0.0%	0.0%	0.0%	0.0%	0.0%	
	福岡県	0.0%	0.0%	9.1%	0.0%	7.4%	0.0%	0.0%	0.0%	0.0%	3.1%	
	熊本県	0.0%	0.0%	0.0%	0.0%	0.0%	0.0%	0.0%	0.0%	0.0%	0.0%	
	大分県	0.0%	0.0%	0.0%	0.0%	0.0%	0.0%	0.0%	0.0%	0.0%	0.0%	
	長崎県	0.0%	0.0%	0.0%	0.0%	0.0%	0.0%	0.0%	0.0%	0.0%	0.0%	
	佐賀県	0.0%	0.0%	0.0%	0.0%	0.0%	0.0%	0.0%	0.0%	0.0%	0.0%	
	沖縄県	4.8%	0.0%	0.0%	0.0%	0.0%	0.0%	0.0%	0.0%	0.0%	0.0%	
	関東	61.9%	100.0%	45.5%	90.0%	37.0%	54.5%	51.6%	57.9%	66.7%	40.0%	54.3%
	近畿	23.8%	0.0%	13.6%	10.0%	33.3%	27.3%	17.7%	19.3%	0.0%	20.0%	19.7%
	中国	0.0%	0.0%	4.5%	0.0%	0.0%	0.0%	1.6%	0.0%	0.0%	0.0%	0.9%
	中部	9.5%	0.0%	18.2%	0.0%	11.1%	0.0%	21.0%	12.3%	0.0%	20.0%	13.5%
	四国	0.0%	0.0%	4.5%	0.0%	0.0%	0.0%	0.0%	1.8%	0.0%	0.0%	0.9%
	東北	0.0%	0.0%	4.5%	0.0%	7.4%	9.1%	0.0%	5.3%	0.0%	0.0%	3.1%
	北海道	0.0%	0.0%	0.0%	0.0%	0.0%	0.0%	0.0%	3.5%	0.0%	0.0%	0.9%
	国外	0.0%	0.0%	0.0%	0.0%	3.7%	9.1%	3.2%	0.0%	33.3%	20.0%	3.1%
	合計	100.0%	100.0%	100.0%	100.0%	100.0%	100.0%	100.0%	100.0%	100.0%	100.0%	100.0%
	鉄道	鹿児島県	33.3%	-	50.0%	100.0%	-	0.0%	0.0%	0.0%	-	7.9%
		福岡県	0.0%	-	0.0%	0.0%	-	5.0%	0.0%	100.0%	-	5.3%
		熊本県	0.0%	-	-	0.0%	0.0%	-	5.0%	0.0%	-	2.6%
		大分県	0.0%	-	-	0.0%	0.0%	-	0.0%	9.1%	-	2.6%
長崎県		0.0%	-	-	0.0%	0.0%	-	0.0%	0.0%	-	0.0%	
佐賀県		0.0%	-	-	0.0%	0.0%	-	0.0%	0.0%	-	0.0%	
沖縄県		0.0%	-	-	0.0%	0.0%	-	0.0%	0.0%	-	0.0%	
関東		0.0%	-	-	50.0%	0.0%	-	10.0%	27.3%	0.0%	-	15.8%
近畿		66.7%	-	-	0.0%	0.0%	-	30.0%	54.5%	0.0%	-	36.8%
中国		0.0%	-	-	0.0%	0.0%	-	25.0%	9.1%	0.0%	-	15.8%
中部		0.0%	-	-	0.0%	0.0%	-	20.0%	0.0%	0.0%	-	10.5%
四国		0.0%	-	-	0.0%	0.0%	-	0.0%	0.0%	0.0%	-	0.0%
東北		0.0%	-	-	0.0%	0.0%	-	0.0%	0.0%	0.0%	-	0.0%
北海道		0.0%	-	-	0.0%	0.0%	-	0.0%	0.0%	0.0%	-	0.0%
国外		0.0%	-	-	0.0%	0.0%	-	5.0%	0.0%	0.0%	-	2.6%
合計		100.0%	-	-	100.0%	100.0%	-	100.0%	100.0%	100.0%	-	100.0%

利用交通
機関別
居住地
構成

観光地点名	高千穂峡	浜木綿村・道の駅北浦	馬ヶ背	このはな館	酒泉の杜	平和台公園	青島神社	鵜戸神宮	えびの高原足湯の駅	高千穂牧場	合計	
												所在市町村
16 利用交通 機関別 居住地 構成 船舶	鹿兒島県	延岡市	日向市	西都市	綾町	宮崎市	宮崎市	日南市	えびの市	都城市	4.2%	
	福岡県	0.0%	0.0%	0.0%	0.0%	-	-	0.0%	-	-	0.0%	
	熊本県	0.0%	0.0%	0.0%	0.0%	-	-	0.0%	-	-	0.0%	
	大分県	0.0%	0.0%	0.0%	0.0%	-	-	0.0%	-	-	0.0%	
	長崎県	16.7%	0.0%	25.0%	0.0%	-	-	0.0%	-	-	8.3%	
	佐賀県	0.0%	0.0%	0.0%	0.0%	-	-	0.0%	-	-	0.0%	
	沖縄県	0.0%	0.0%	0.0%	0.0%	-	-	0.0%	-	-	0.0%	
	関東	0.0%	0.0%	0.0%	0.0%	-	-	0.0%	-	-	0.0%	
	近畿	50.0%	100.0%	25.0%	0.0%	-	-	60.0%	85.7%	-	58.3%	
	中国	0.0%	0.0%	0.0%	0.0%	-	-	0.0%	0.0%	-	0.0%	
	中部	0.0%	0.0%	0.0%	100.0%	-	-	0.0%	14.3%	-	8.3%	
	四国	16.7%	0.0%	25.0%	0.0%	-	-	20.0%	0.0%	-	12.5%	
	東北	16.7%	0.0%	0.0%	0.0%	-	-	0.0%	0.0%	-	4.2%	
	北海道	0.0%	0.0%	25.0%	0.0%	-	-	0.0%	0.0%	-	4.2%	
	国外	0.0%	0.0%	0.0%	0.0%	-	-	0.0%	0.0%	-	0.0%	
	合計	100.0%	100.0%	100.0%	100.0%	-	-	100.0%	100.0%	-	-	100.0%

宮崎県観光推進課

◆ 宮崎県観光地点パラメータ調査票 ◆

1 お住まいについて(回答される方、お一人について教えてください。)

(都道府県名:) () 宮崎県内の場合(市町村:) () 海外()

2 性別、年齢について(回答される方、お一人について教えてください。)

性別: ① 男性 ② 女性
 年齢: ① 10歳未満 ② 10歳代 ③ 20歳代 ④ 30歳代 ⑤ 40歳代
 ⑥ 50歳代 ⑦ 60歳代 ⑧ 70歳代 ⑨ 80歳以上

3 宿泊について

① 日帰り ② 宿泊(宿泊日数:)泊→うち宮崎県内泊数:)泊/宮崎県内宿泊施設数:)施設
 【宮崎県内宿泊施設】 宮崎県内で宿泊の場合は下記より選択してください。(複数選択可)
 ① 実家や知人・親戚宅 ② 旅館 ③ ホテル
 ④ ベンション・民宿 ⑤ 保養所・研修所 ⑥ キャンプ場
 ⑦ (キャンプ場以外)の車中泊・交通機関内での宿泊 ⑧ 別荘・リゾートマンション
 ⑨ 会員制の宿泊施設 ⑩ その他
 ○宿泊される市町村・施設名をご記入ください。(市町村名:) (宿泊施設名:)

4 旅行の目的

① ビジネス ② 観光 ③ 帰省・知人訪問 ④ ①～③以外/その他
 観光に来られた方は、以下より3つ以内をお選びください。
 ① 自然・風景・名所を楽しむ旅 ② 神話・伝説をたずねる旅 ③ 温泉・保養
 ④ スポーツ・レクリエーション活動(ゴルフ、ハイキング、登山、キャンプ、釣り、海水浴等)
 ⑤ 味・ショッピングを楽しむ旅 ⑥ その他の観光 ⑦ ビジネス・帰省兼観光

5 旅行される人数(回答される方、子どもや乳幼児も含めて・複数選択可)

()人 ① 家族(父・親子、母・兄弟姉妹、子、その他())
 ② 友人 ③ 職場・学校等の団体旅行 ④ その他()

6 ご一緒されている方全員(今いる観光地へこれまでの訪問回数をご存知ですか?)

① 知らない ② 知っている
 訪問回数1回目()人 訪問回数2回目()人
 訪問回数3回目()人 訪問回数4回目以上()人

7 (県外の方のみ)ご一緒されている方全員の宮崎県への訪問回数をご存知ですか?

① 知らない ② 知っている
 訪問回数1回目()人 訪問回数2回目()人
 訪問回数3回目()人 訪問回数4回目以上()人

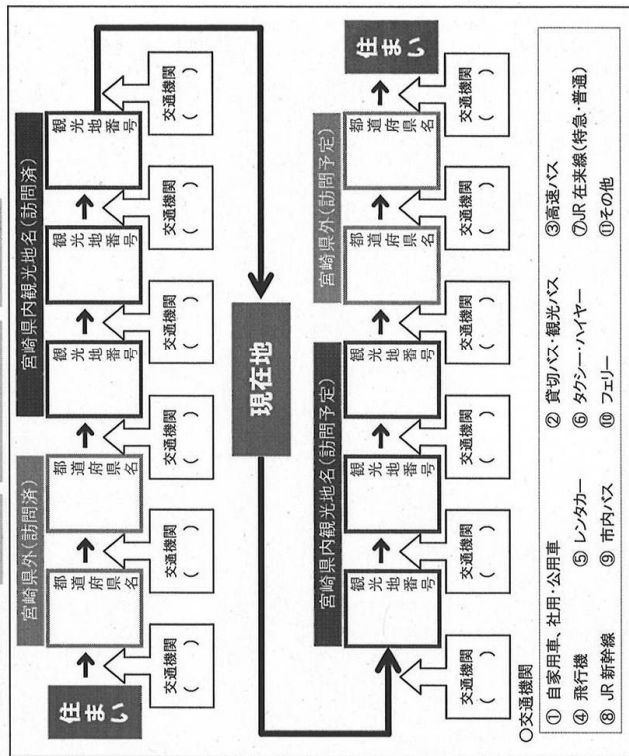
8 宮崎に観光に来られた動機は何ですか?(主なもの1つのみ)

① 物産・観光地を見て ② ハンフレットを見て ③ ポスターを見て
 ④ 知人・家族等に勧められて ⑤ 旅行業者から勧められて ⑥ ラジオを聞いて、テレビを見て
 ⑦ 新聞・週刊誌等を見て ⑧ インターネットを見て ⑨ 以前来てよかったから
 ⑩ 知人・親戚がいるから ⑪ 以前から来てみたかったから ⑫ ただ何となく
 ⑬ その他()

9 宮崎の観光に対する印象(好印象・悪印象)を教えてください。(複数選択可)

好印象 ① 人 ② 自然 ③ 歴史・文化 ④ 交通 ⑤ 食 ⑥ 宿泊
 悪印象 ① 人 ② 自然 ③ 歴史・文化 ④ 交通 ⑤ 食 ⑥ 宿泊

10 この旅行で訪問する都道府県名、宮崎県内の観光地名と移動交通機関を教えてください。



11 今回の旅行の予算を教えてください。(1人あたりの予算をご記入ください。)

交通費は高速料金やガソリン代、駐車場代を含め、県内・県外に分けて記入してください。

今回の旅行がバック旅行の場合は、宮崎県内のみか、県外分を含めるかを選択して記入してください。

□←回答がグループの合計の場合には、「1人当たりでチェックしてください。」

① 交通費	円	⑤ 入場料	円
② 宿泊費	円	⑥ その他	円
③ 土産代	円	⑦ バック料金	円
④ 飲食費	円	県内のみ	円
		県外分を含む	円

☆ ご協力ありがとうございました ☆

都道府県	調査地点ID	調査年月日	ID
		調査時刻	
		:	

参 考 资 料

観光地・観光施設上位20

(単位：人)

順位	観光地・観光施設名	市町村名	平成21年	平成22年	平成23年	平成24年	前年比
1 (1)	高千穂町(高千穂峡等)	高千穂町	1,520,000	1,494,800	1,348,600	1,372,600	101.8%
2 (3)	鵜戸神宮	日南市	1,005,155	989,318	865,896	997,899	115.2%
3 (2)	西都原古墳群	西都市	930,476	934,278	944,865	979,138	103.6%
4 (5)	青島(青島神社)	宮崎市	779,973	706,550	645,193	838,800	130.0%
5 (16)	えびの高原	えびの市	814,496	743,013	317,215	667,617	210.5%
6 (6)	酒泉の杜	綾町	935,364	552,337	579,248	633,387	109.3%
7 (4)	道の駅フェニックス	宮崎市	784,078	864,558	714,023	621,166	87.0%
8 (8)	道の駅日向物産館	日向市	539,915	486,055	534,795	536,921	100.4%
9 (9)	宮崎神宮	宮崎市	550,309	503,825	511,250	511,815	100.1%
10 (7)	霧島ファクトリーガーデン	都城市	640,791	—	568,558	490,429	86.3%
11 (10)	高千穂牧場	都城市	553,648	403,600	393,000	442,000	112.5%
12 (11)	道の駅高岡	宮崎市	367,747	392,568	384,476	369,212	96.0%
13 (12)	京町温泉	えびの市	337,906	311,600	380,615	357,384	93.9%
14 (13)	フローランテ宮崎	宮崎市	299,264	299,006	371,450	336,949	90.7%
15 (18)	宮崎市フェニックス自然動物園	宮崎市	335,601	267,537	301,980	316,814	104.9%
16 (15)	かかしの里「ゆぼっぼ」	都城市	344,607	306,290	317,945	298,793	94.0%
17 (20)	ヘルストピア延岡	延岡市	266,058	260,118	284,356	285,616	100.4%
18 (17)	道の駅とうごう	日向市	312,910	302,877	302,775	283,313	93.6%
19 (-)	ルピナスパーク	高鍋町	280,921	160,341	242,837	281,553	115.9%
20 (-)	青井岳荘	都城市	271,171	265,782	262,586	263,994	100.5%

※県内各市町村調べ。

※順位欄の()中の数値は、平成23年の順位。

※入込客数が不明な場合は「—」にて表示。

平成24年の26市町村の観光動向

(単位：人)

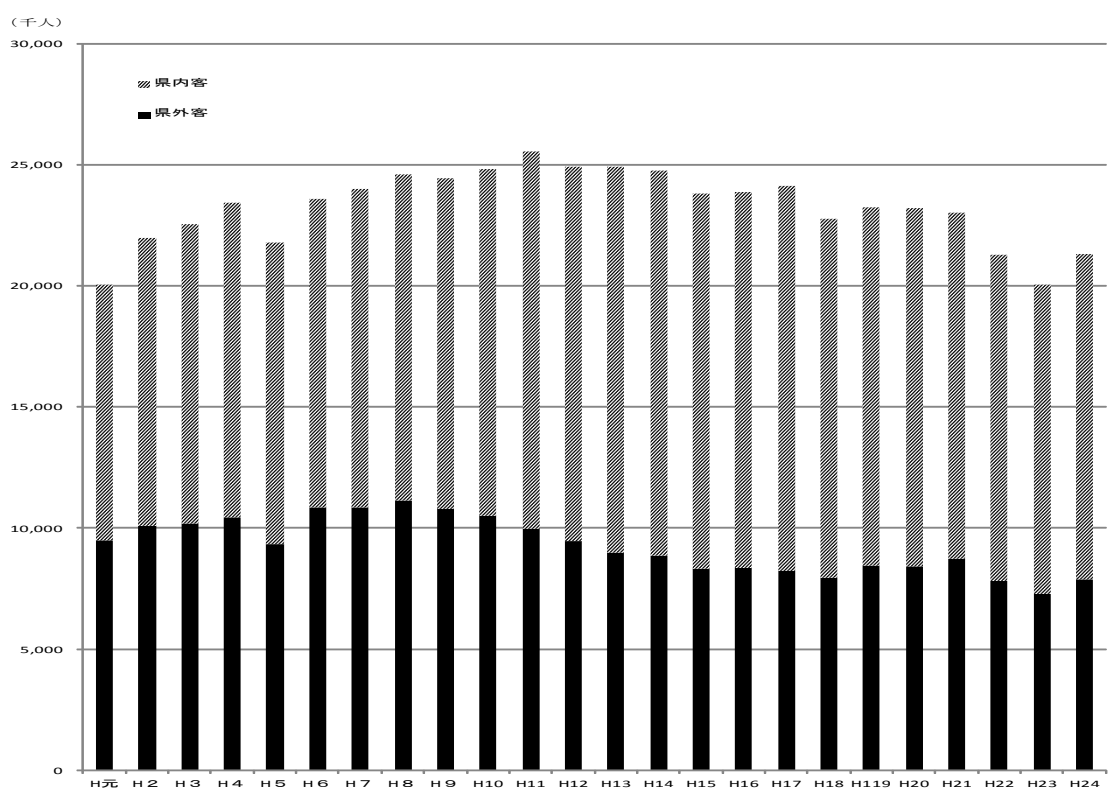
	県 外 客			県 内 客			合 計		
	平成23年	平成24年	前年比	平成23年	平成24年	前年比	平成23年	平成24年	前年比
宮 崎 市	1,985,000	2,095,000	105.5%	3,223,000	3,402,000	105.6%	5,208,000	5,497,000	105.5%
都 城 市	456,709	441,418	96.7%	1,065,654	1,029,973	96.7%	1,522,363	1,471,391	96.7%
延 岡 市	202,955	208,726	102.8%	987,066	1,024,217	103.8%	1,190,022	1,232,943	103.6%
日 南 市	667,235	770,263	115.4%	982,605	1,063,327	108.2%	1,649,840	1,833,590	111.1%
小 林 市	98,409	150,899	153.3%	604,518	701,667	116.1%	702,927	852,566	121.3%
日 向 市	285,848	344,808	120.6%	903,129	916,538	101.5%	1,188,977	1,261,346	106.1%
串 間 市	141,829	139,442	98.3%	178,064	166,691	93.6%	319,893	306,133	95.7%
西 都 市	361,761	394,784	109.1%	771,371	835,818	108.4%	1,133,132	1,230,602	108.6%
え び の 市	410,122	708,667	172.8%	423,009	572,523	135.3%	833,131	1,281,190	153.8%
市 計	4,609,868	5,254,007	114.0%	9,138,416	9,712,754	106.3%	13,748,285	14,966,761	108.9%
三 股 町	11,010	12,210	110.9%	155,300	138,400	89.1%	166,310	150,610	90.6%
北 諸 県 郡 計	11,010	12,210	110.9%	155,300	138,400	89.1%	166,310	150,610	90.6%
高 原 町	181,008	156,614	86.5%	375,947	466,679	124.1%	556,955	623,293	111.9%
西 諸 県 郡 計	181,008	156,614	86.5%	375,947	466,679	124.1%	556,955	623,293	111.9%
国 富 町	6,045	5,977	98.9%	126,874	112,767	88.9%	132,919	118,744	89.3%
綾 町	384,889	416,717	108.3%	365,652	394,999	108.0%	750,541	811,716	108.2%
東 諸 県 郡 計	390,934	422,694	108.1%	492,526	507,766	103.1%	883,460	930,460	105.3%
高 鍋 町	17,420	23,120	132.7%	497,207	560,780	112.8%	514,627	583,900	113.5%
新 富 町	311,738	285,890	91.7%	54,465	30,179	55.4%	366,203	316,069	86.3%
西 米 良 村	58,477	61,878	105.8%	70,482	70,456	100.0%	128,959	132,334	102.6%
木 城 町	2,619	2,717	103.7%	321,514	286,785	89.2%	324,133	289,502	89.3%
川 南 町	15,551	17,273	111.1%	220,095	230,158	104.6%	235,646	247,431	105.0%
都 農 町	75,837	40,822	53.8%	305,700	267,678	87.6%	381,537	308,500	80.9%
児 湯 郡 計	481,642	431,700	89.6%	1,469,463	1,446,036	98.4%	1,951,105	1,877,736	96.2%
門 川 町	45,117	44,516	98.7%	406,056	400,644	98.7%	451,173	445,160	98.7%
諸 塚 村	14,671	6,994	47.7%	19,745	21,961	111.2%	34,416	28,955	84.1%
椎 葉 村	52,831	53,126	100.6%	28,328	29,298	103.4%	81,159	82,424	101.6%
美 郷 町	30,136	29,634	98.3%	168,049	168,198	100.1%	198,185	197,832	99.8%
東 白 杵 郡 計	142,755	134,270	94.1%	622,178	620,101	99.7%	764,933	754,371	98.6%
高 千 穂 町	1,184,100	1,205,200	101.8%	164,500	167,400	101.8%	1,348,600	1,372,600	101.8%
日 之 影 町	106,485	101,480	95.3%	197,759	188,464	95.3%	304,244	289,944	95.3%
五 ヶ 瀬 町	156,253	171,863	110.0%	169,858	168,467	99.2%	326,111	340,330	104.4%
西 白 杵 郡 計	1,446,838	1,478,543	102.2%	532,117	524,331	98.5%	1,978,955	2,002,874	101.2%
町 村 計	2,654,187	2,636,031	99.3%	3,647,531	3,703,313	101.5%	6,301,718	6,339,344	100.6%
県 計	7,264,055	7,890,038	108.6%	12,785,947	13,416,067	104.9%	20,050,003	21,306,105	106.3%

注) 宮崎県内各市町村調べ

市町村調べによる観光客数累計の推移

(単位：人)

年次	観光客総数		県外客		県内客	
	実数	対前年比	実数	対前年比	実数	対前年比
H元	20,052,514	-	9,471,480	-	10,581,034	-
2	21,974,779	109.6%	10,101,652	106.7%	11,873,127	112.2%
3	22,553,443	102.6%	10,196,660	100.9%	12,356,783	104.1%
4	23,418,787	103.8%	10,438,622	102.4%	12,980,165	105.0%
5	21,771,199	93.0%	9,328,276	89.4%	12,442,923	95.9%
6	23,598,662	108.4%	10,841,622	116.2%	12,757,040	102.5%
7	23,984,375	101.6%	10,845,883	100.0%	13,138,492	103.0%
8	24,592,687	102.5%	11,123,735	102.6%	13,468,952	102.5%
9	24,426,551	99.3%	10,781,761	96.9%	13,644,790	101.3%
10	24,826,609	101.6%	10,485,263	97.3%	14,341,346	105.1%
11	25,528,684	102.8%	9,954,563	94.9%	15,574,121	108.6%
12	24,926,741	97.6%	9,444,336	94.9%	15,482,405	99.4%
13	24,909,133	99.9%	8,983,150	95.1%	15,925,983	102.9%
14	24,763,776	99.4%	8,854,131	98.6%	15,909,645	99.9%
15	23,814,885	96.2%	8,318,332	93.9%	15,496,553	97.4%
16	23,880,513	100.3%	8,336,585	100.2%	15,543,928	100.3%
17	24,124,726	101.0%	8,213,430	98.5%	15,911,296	102.4%
18	22,777,547	94.4%	7,930,933	96.6%	14,846,614	93.3%
19	23,226,721	102.0%	8,432,520	106.3%	14,794,201	99.6%
20	23,192,910	99.9%	8,402,492	99.6%	14,790,418	100.0%
21	23,008,674	99.2%	8,737,298	104.0%	14,271,376	96.5%
22	21,276,231	92.5%	7,801,713	89.3%	13,474,518	94.4%
23	20,050,002	94.2%	7,264,055	93.1%	12,785,947	94.9%
24	21,306,105	106.3%	7,890,038	108.6%	13,416,067	104.9%



県内外国人宿泊客数の推移

(単位:人泊)

年次		8	9	10	11	12	13	14	15	16	17	18	19	20	21	22	23	24
国籍																		
北米	アメリカ合衆国	3,080	3,306	3,175	4,154	5,248	3,694	4,620	3,455	3,979	2,105	2,114	2,701	1,969	2,319	1,453	1,078	2,535
	カナダ	275	132	94	468	425	390	164	76	709	388	166	57	142	173	117	126	112
中南米		335	215	641	438	609	697	726	184	990	487	175	189	190	121	108	56	89
欧州	イギリス	569	351	231	262	491	473	245	732	457	338	342	131	106	544	114	151	256
	フランス	237	138	252	125	262	234	190	102	383	168	207	115	187	260	212	120	136
	ドイツ	602	425	460	857	493	1,514	7,166	380	601	227	289	187	155	303	175	50	288
	オランダ	123	49	22	189	171	358	63	113	30	36	53	35	31	29	73	33	50
	スイス	217	40	24	147	92	49	23	119	343	60	31	16	37	36	5	29	39
	旧ソビエト連邦	92	31	435	167	604	16	1	193	289	40	129	32	8	2	38	33	7
	その他	999	694	567	1,599	1,373	828	1,798	936	4,056	541	381	200	162	421	220	192	229
アジア	中国	824	576	656	502	598	2,156	922	810	1,161	1,125	2,254	1,683	2,448	1,763	1,782	1,680	1,849
	香港	10,566	45,652	81,051	36,843	28,602	24,519	9,675	3,539	5,180	9,652	5,824	11,663	10,019	2,696	1,825	1,679	3,898
	台湾	81,002	112,186	93,003	60,758	50,600	27,596	19,565	10,490	12,971	17,130	19,400	22,419	15,773	9,647	17,228	12,174	17,725
	韓国	5,701	7,235	2,474	6,347	10,877	15,603	21,959	29,888	50,228	24,855	33,851	48,930	47,742	29,732	83,691	53,354	87,952
	マレーシア	26	86	10	89	73	116	522	687	534	269	64	127	136	59	212	37	195
	シンガポール												416	1,264	425	138	618	407
	タイ												75	129	173	13	3	160
	インド												61	143	2	11	15	123
	フィリピン												8	0	131	108	26	119
	インドネシア												93	139	68	78	30	58
	その他	1,337	2,249	1,753	2,947	4,405	3,188	1,600	1,189	3,494	2,152	1,185	252	700	802	739	96	123
オセアニア	オーストラリア	307	339	230	356	266	203	323	545	423	495	476	427	474	116	482	590	130
	その他	241	575	119	225	324	102	51	80	134	21	242	156	64	25	73	7	7
アフリカ		5	233	23	49	304	235	75	78	878	35	20	103	71	4	11	20	11
不明											2,420	2,367	4,788	3,152	13,974	5,033	1,189	12,089
計		106,538	174,512	185,220	116,522	105,817	81,971	69,688	53,596	86,840	62,544	69,570	94,864	85,241	63,825	113,939	73,386	128,587

(注1)宮崎県内各市町村調べ

(注2)平成8年は県内宿泊施設80店舗、平成9年～12年は165店舗、平成14年～15年は120店舗、平成16年は90店舗、平成17年は70店舗、平成18年は68店舗、平成19年は106店舗、平成20年は121店舗、平成21年は225店舗、平成22年は289店舗、平成23年は331店舗、平成24年は359店舗における延べ宿泊客数。

各種観光データ

1. 宮崎市内のホテル・旅館利用者数

(単位:人)

項 目	平成20年	平成21年	平成22年	平成23年	平成24年
宮崎市内在ル・旅館利用者数 (前年比)	1,173,461 (95.1%)	1,044,854 (89.0%)	1,009,075 (96.6%)	983,691 (97.5%)	1,054,840 (107.2%)

注1) 対象施設は、20社

注2) 平成20年と平成21年以降とでは対象施設が一部異なるため、単純比較ができない。また、平成21年以降の公表済みの調査結果についても、調査施設を入れ替えたため、今回の調査結果と異なる。

■観光推進課調べ

2. 宮崎空港利用者数

(単位:人)

項 目	平成20年	平成21年	平成22年	平成23年	平成24年
空港乗降者数 (前年比)	2,993,325 (98.3%)	2,709,752 (90.5%)	2,680,951 (98.9%)	2,408,959 (90.0%)	2,657,545 (110.3%)
東京路線 (前年比)	1,502,289 (99.9%)	1,397,042 (93.0%)	1,378,597 (98.7%)	1,262,238 (91.6%)	1,404,194 (111.2%)
大阪路線 (前年比)	691,023 (99.1%)	613,046 (88.7%)	607,123 (99.0%)	537,616 (88.6%)	537,699 (100.0%)
福岡路線 (前年比)	441,190 (95.0%)	385,376 (87.3%)	369,852 (96.0%)	316,948 (85.7%)	407,096 (128.4%)
名古屋路線 (前年比)	208,448 (99.0%)	181,542 (87.1%)	180,208 (99.3%)	175,055 (97.1%)	182,219 (104.1%)
広島路線 (前年比)	14,350 (91.0%)	12,241 (85.3%)	10,176 (83.1%)	—	—
長崎路線 (前年比)	10,035 (89.5%)	6,327 (63.0%)	—	—	—
沖縄路線 (前年比)	72,892 (106.2%)	69,926 (95.9%)	69,559 (99.5%)	65,188 (93.7%)	69,929 (107.3%)
韓国路線 (前年比)	33,603 (81.8%)	30,977 (92.2%)	37,796 (122.0%)	31,979 (84.6%)	34,960 (109.3%)
台湾路線 (前年比)	10,629 —	11,548 (108.6%)	24,445 (211.7%)	19,935 (81.6%)	21,448 (107.6%)

■宮崎交通(株)航空部調べ

3. 国際チャーター便実績

(単位:便、人)

項 目	平成20年度	平成21年度	平成22年度	平成23年度	平成24年度
国際チャーター便便数 (前年比)	29 (12.2%)	29 (100.0%)	77 (265.5%)	9 (11.7%)	57 (633.3%)
韓国便 (前年比)	1 (6.7%)	8 (800.0%)	47 (587.5%)	0	44
中国便 (前年比)	4 (18.2%)	6 (150.0%)	4 (66.7%)	2 (50.0%)	3 (150.0%)
台湾便 (前年比)	14 (7.4%)	0 (0.0%)	14	0	0
香港便 (前年比)	4 (44.4%)	6 (150.0%)	0 (0.0%)	0	0
その他 (前年比)	6 (200.0%)	9 (150.0%)	12 (133.3%)	7 (58.3%)	10 (142.9%)
国際チャーター便旅客数 (前年比)	2,795 (9.4%)	2,205 (78.9%)	8,539 (387.3%)	1,516 (17.8%)	7,472 (492.9%)

注) 便数、人数は片道ベース(往路、復路1便として計算)

■総合交通課調べ

4. 宮崎自動車道・東九州自動車道インターチェンジ別出入交通量

(単位:台)

項目	平成20年度	平成21年度	平成22年度	平成23年度	平成24年度
合計	12,663,314	13,327,879	21,511,037	18,931,228	17,911,984
(前年比)	(96.9%)	(105.2%)	(161.4%)	(88.0%)	(94.6%)
宮崎 I C	3,360,781	3,696,266	3,683,263	3,707,531	3,901,875
(前年比)	(94.3%)	(110.0%)	(99.6%)	(100.7%)	(105.2%)
田野 I C	793,569	834,776	908,152	876,427	933,867
(前年比)	(93.4%)	(105.2%)	(108.8%)	(96.5%)	(106.6%)
都城 I C	3,702,289	3,924,378	4,125,945	4,247,056	4,369,245
(前年比)	(96.8%)	(106.0%)	(105.1%)	(102.9%)	(102.9%)
高原 I C	649,753	715,667	716,847	696,517	741,841
(前年比)	(98.3%)	(110.1%)	(100.2%)	(97.2%)	(106.5%)
小林 I C	596,154	655,437	633,689	618,607	638,400
(前年比)	(98.4%)	(109.9%)	(96.7%)	(97.6%)	(103.2%)
えびの I C	1,425,232	1,225,800	1,117,865	1,155,107	1,146,251
(前年比)	(103.3%)	(86.0%)	(91.2%)	(103.3%)	(99.2%)
宮崎西 I C	796,603	913,150	2,966,049	2,006,322	1,587,361
(前年比)	(92.8%)	(114.6%)	(324.8%)	(67.6%)	(79.1%)
西都 I C	867,793	845,273	2,193,325	1,229,930	904,527
(前年比)	(96.8%)	(97.4%)	(259.5%)	(56.1%)	(73.5%)
高鍋 I C	-	-	2,625,172	1,922,704	1,265,693
(前年比)	-	-	-	(73.2%)	(65.8%)
都農 I C	-	-	-	-	482,718
(前年比)	-	-	-	-	-
門川 I C	-	-	968,357	1,429,950	1,140,807
(前年比)	-	-	-	(147.7%)	(79.8%)
清武 I C	471,140	517,132	1,572,373	1,041,077	793,354
(前年比)	(99.5%)	(109.8%)	(304.1%)	(66.2%)	(76.2%)
清武南本線 I C	-	-	-	-	6,045
(前年比)	-	-	-	-	-

■西日本高速道路株式会社九州支社調べ

5. JR利用客数

(単位:人)

項目	平成20年	平成21年	平成22年	平成23年	平成24年
JR主要駅乗客数	2,720,345	2,598,800	2,588,945	2,657,526	2,758,212
(前年比)	(99.5%)	(95.5%)	(99.6%)	(102.6%)	(103.8%)
宮崎駅	1,665,860	1,606,000	1,595,050	1,641,510	1,720,842
(前年比)	(99.7%)	(96.4%)	(99.3%)	(102.9%)	(104.8%)
南宮崎駅	747,885	708,830	715,400	728,706	730,024
(前年比)	(99.3%)	(94.8%)	(100.9%)	(101.9%)	(100.2%)
宮崎空港駅	286,890	263,895	259,880	267,912	285,391
(前年比)	(99.3%)	(92.0%)	(98.5%)	(103.1%)	(106.5%)
青島駅	19,710	20,075	18,615	19,398	21,955
(前年比)	(94.5%)	(101.9%)	(92.7%)	(104.2%)	(113.2%)

■九州旅客鉄道(株)調べ

6. カーフェリー利用者数

(単位:人)

項目	平成20年	平成21年	平成22年	平成23年	平成24年
カーフェリー乗降客数 (大阪便)	188,681	177,227	175,048	168,671	165,342
(前年比)	(95.0%)	(93.9%)	(98.8%)	(96.4%)	(94.5%)

■宮崎カーフェリー(株)調べ

7. ゴルフ場利用者数

(単位:人、箇所)

項 目	平成20年	平成21年	平成22年	平成23年	平成24年
ゴルフ場利用者数	1,120,069	1,134,956	1,071,903	1,036,641	1,056,055
【施設数】	【30】	【30】	【30】	【30】	【30】
(前年比)	(100.3%)	(101.3%)	(94.4%)	(96.7%)	(101.9%)
ゴルフ場当たりの利用者数	37,336	37,832	35,730	34,555	35,202
(前年比)	(100.3%)	(101.3%)	(94.4%)	(96.7%)	(101.9%)

注) ショートコース(9ホール)を含めた数値

■観光推進課調べ

8. 五ヶ瀬ハイランドスキー場利用者数

(単位:人)

項 目	平成20年度	平成21年度	平成22年度	平成23年度	平成24年度
スキー場利用者数	40,123	37,700	35,265	35,533	36,533
(前年比)	(75.3%)	(94.0%)	(93.5%)	(100.8%)	(103.6%)

■五ヶ瀬町調べ

9. えびの高原スケート場利用者数

(単位:人)

項 目	平成20年度	平成21年度	平成22年度	平成23年度	平成24年度
スケート場利用者数	22,701	20,946	10,218	22,830	31,600
(前年比)	(90.6%)	(92.3%)	(48.8%)	(223.4%)	(138.4%)

注) 平成22年度以前はインラインスケート利用者を含み、平成23年度以降はアイススケート利用者のみ。

■観光推進課調べ

10. コンベンション実績

(単位:件、人)

項 目	平成20年度	平成21年度	平成22年度	平成23年度	平成24年度
コンベンション開催件数、参加者数	189: 206,357	187: 187,581	166: 292,164	181: 218,116	200: 226,783
(前年比)	(101.6%):(100.4%)	(98.9%):(90.9%)	(88.8%):(155.8%)	(109.0%):(74.7%)	(110.5%):(104.0%)
国際大会	19: 12,431	10: 10,278	19: 16,077	17: 26,863	17: 24,105
(前年比)	(211.1%):(96.5%)	(52.6%):(82.7%)	(190.0%):(156.4%)	(89.5%):(167.1%)	(100.0%):(89.7%)
全国大会	90: 150,578	92: 137,773	80: 239,357	77: 125,043	79: 140,746
(前年比)	(116.9%):(127.1%)	(102.2%):(91.5%)	(87.0%):(173.7%)	(96.3%):(52.2%)	(102.6%):(112.6%)
その他	80: 43,348	85: 39,530	67: 36,730	87: 66,210	104: 61,932
(前年比)	(80.0%):(58.3%)	(106.3%):(91.2%)	(78.8%):(92.9%)	(129.9%):(180.3%)	(119.5%):(93.5%)

注) 延べ参加人員100人以上が対象

■(公財)みやざき観光コンベンション協会調べ

11. スポーツキャンプ・合宿の受入実績

(1) 年度別キャンプ状況の推移

	平成20年度	平成21年度	平成22年度	平成23年度	平成24年度
団体数 (団体)	1,122	1,129	1,040	1,115	1,241
前年度比	(107.8%)	(100.6%)	(92.1%)	(107.2%)	(111.3%)
参加人数 (人)	27,281	30,513	24,424	27,951	30,540
前年度比	(99.8%)	(111.8%)	(80.0%)	(114.4%)	(109.3%)
延べ参加人数	160,858	162,767	155,369	166,492	168,017
前年度比	(99.2%)	(101.2%)	(95.5%)	(107.2%)	(100.9%)

(2) 春期キャンプ (1～3月) 状況の推移

	平成21年春	平成22年春	平成23年春	平成24年春	平成25年春
団体数 (団体)	444	416	404	430	465
参加人数 (人)	12,203	11,967	10,636	11,482	11,993
延べ参加人数	94,228	87,760	80,461	87,504	92,074
観客数 (千人)	785	628	432	481	563
経済効果 (百万円)	10,769	9,982	7,413	8,032	9,560
PR効果 (百万円)	7,638	6,860	5,987	6,625	8,137

(3) プロ春季キャンプチーム数の推移

	平成21年春	平成22年春	平成23年春	平成24年春	平成25年春
プロ野球	5	5	5	5	5
Jリーグ	18	18	14	23	19
韓国プロ野球	2	2	2	0	1
韓国プロサッカー	0	1	1	2	1

宮崎県観光のあゆみ

《 宮 崎 県 観 光 の あ ゆ み 》

1873年	明治	6年	美々津県・都城県をひとつにして宮崎県が置かれる (1/15)
1876年		9年	宮崎県を廃し、鹿児島県に合併 (8/21)
1883年		16年	宮崎県を再配置 (5/9)
1923年	大正	12年	日豊本線開通 (12/15)
1926年		15年	宮崎市街自動車(株)(現 宮崎交通株)設立 (4/22)
1931年	昭和	6年	定期遊覧バス営業開始 (11/1)
1932年		7年	橋樑完成(全長385.45m、幅16.36m、総工費62万円) (4/30)
1933年		8年	神都日向大博覧会開催(宮崎市鶴島 28万人入場) (3/17)
1934年		9年	国立公園協会宮崎支部設立
1936年		11年	霧島国立公園が全国第1番目の指定を受ける (3/16)
1937年		12年	国立公園協会宮崎支部を日向観光協会に改称 (4/1)
1939年		14年	日南海岸小弥太郎丘陵にサボテン林をつくる (7月)
1940年		15年	青島に「こどものくに」開園 (3/21)
1949年		24年	八紘台(平和の塔)完成 (12/15)
1950年		25年	天皇陛下 宮崎御巡幸 (6/4)
1954年		29年	県観光課新設(土木部) (11/1)
1955年		30年	日向観光協会を宮崎県観光協会に改称 (7/1)
1958年		33年	極東航空 大阪～岩国～福岡～宮崎便が正式就航し、宮崎空港への初の定期航空路となる (12/1)
1959年		34年	南国宮崎産業観光大博覧会開催 (7/5)
1960年		35年	橋公園にフェニックス51本、ロンブル31カ所、ベンチ62脚を設置(宮交提供) (10月)
1961年		36年	極東航空 福岡～宮崎線(2/4)、大阪～宮崎線が開設(4/1)
1962年		37年	日南海岸が国立公園に指定される(6/1)
1963年		38年	天皇皇后陛下 幸啓(4/10)
1964年		39年	読売巨人軍が宮崎市でキャンプを開始(宿泊 江南荘) (1/31)
1965年		40年	島津久永・貴子夫妻 新婚旅行で来県(5/3)
1966年		41年	夫妻の観光コースであった青島・霧島・桜島が「三島コース」として全国的に有名になる
1967年		42年	宮崎空港が第2種空港に指定される(5月)
1968年		43年	全日空 大阪～宮崎線開設
1969年		44年	皇太子御夫妻(現天皇・皇后) 御来県(5月)
1970年		45年	「日南海岸」の景観と名称が全国的に有名になる
1971年		46年	広島東洋カープが日南市でキャンプを開始(1/25)
1972年		47年	全日空 東京～宮崎線開設(7月)
1973年		48年	東亜航空 福岡～宮崎線開設(10月)
1974年		49年	宮崎交通バスガイドをモデルとした、松竹映画「100万人の娘たち」(主演 岩下志摩) 封切
1975年		50年	霧島国立公園が錦江湾と屋久島地域を追加指定し、霧島屋久国立公園へ名称を変更(3/16)
1976年		51年	東京オリンピック聖火が平和台を第2起点として出発(9/9)
1977年		52年	宮崎を舞台としたNHK連続ドラマ「たまゆら」放送(～41年)
1978年		53年	新婚旅行ブーム起こる
1979年		54年	全日空 名古屋～宮崎線開設(10月)
1980年		55年	宮崎空港 地方空港としての初のジェット化(10/16)
1981年		56年	新婚専用列車「ことぶき号」運転(～48年)
1982年		57年	県立亜熱帯植物園開園(6/10)
1983年		58年	平和台で第1回フラワーショーが開催される。以後毎年開催(3/27～)
1984年		59年	全国に先駆けて沿道修景美化条例が制定され県内の主要道に花木が植栽される(4/1)
1985年		60年	カーフェリー 川崎～日向航路開設(3/1)、神戸～日向航路開設(6/5)
1986年		61年	フェニックス(動物園、シーサイドH、カントリークラブ) 営業開始(3/24)
1987年		62年	カーフェリー 大阪～日向航路開設(7/1)
1988年		63年	九州縦貫自動車道宮崎線の着工(56年全面開通) (10/14)
1989年	平成	元年	第24回全国植樹祭 小林夷守台で開催(4/8)
1990年		2年	一ツ葉有料道路開通(4/2)
1991年		3年	第1回ダンロップフェニックストーナメント開催
1992年		4年	新婚旅行ブームの頂点。全国の新婚旅行約100万組の約37%の37万組が宮崎市を訪れる
1993年		5年	県外観光客 520万人
1994年		6年	東亜国内航空 長崎～宮崎線開設(7/15)
1995年		7年	日南市飴肥が伝統的建造物群保存地区に指定される(1月)
1996年		8年	リニアモーターカー実験施設オープン(4/16)
1997年		9年	全日空 沖縄～宮崎線開設(11/22)
1998年		10年	亜熱帯性ベルトパークの構想策定着手(7/4)
1999年		11年	昭和37年～昭和53年にかけて新婚旅行客約300万組が宮崎市を訪れる
2000年		12年	中日ドラゴンズが串間市でキャンプを開始(1/31) (～平成7年まで)
2001年		13年	第34回国民体育大会開催「日本のふるさと宮崎国体」(9月～10月)
2002年		14年	亜熱帯性ベルトパーク構想基本計画まとまる(9月)
2003年		15年	みやざきフラワーショーの開催場所が平和台から県総合運動公園に移転
2004年		16年	九州縦貫自動車道宮崎線全線開通(10/29)
2005年		17年	県観光審議会設置(4/1)
2006年		18年	九州中央山地国定公園指定(5/15)
2007年		19年	近鉄パファローズが日向市でキャンプを開始(11/9)
2008年		20年	宮崎県観光振興計画策定(3/22)
2009年		21年	初代の花の女王が選ばれる(3/5)
2010年		22年	亜熱帯性ベルトパーク構想実施計画(3/22)
2011年		23年	歩道吊り橋としては日本一の綾町「照葉大吊橋」が完成(3/28)
2012年		24年	宮崎港開港(6/1)
2013年		25年	ヤクルトスワローズが西都市でキャンプを開始(2/1)
2014年		26年	宮崎・日南海岸リゾート構想がリゾート法による第1次承認を受ける(7/9)
2015年		27年	(財)宮崎コンベンション・ビューロー設立(12/27)
2016年		28年	宮崎県の観光客数が1,000万人を超える
2017年		29年	日本エアシステム 東京～宮崎線開設(ダブルトラッキング実現) (7/22)
2018年		30年	県外観光客数が49年のピークを更新する
2019年		31年	宮崎空港2,500m滑走路の供用開始(3月)
2020年		32年	カーフェリー 大阪～宮崎航路開設(4/19)
2021年		33年	宮崎市で「食と緑の博覧会」開催
2022年		34年	「五ヶ瀬ハイランドスキー場」がオープン(12/24)
2023年		35年	新宮崎空港ビルがオープン(3月)
2024年		36年	全国高校総体開催(8/1)
2025年		37年	日本エアシステム 札幌～宮崎線開設(6/19)

1993年	5年	「シーガイア」第1期オープン (オーシャンドーム、トムワトソングolfコース、コテージヒムカ、ラクゼーツ葉) (7/30) エアニッポン 広島～宮崎線開設 (1/1月) 第10回世界ベテランズ陸上競技選手権宮崎大会開催 (10/7～10/17)
1994年	6年	宮崎県立芸術劇場オープン (11/22) カーフェリー 川崎～宮崎航路開設 (4月) 日南海岸南郷プリンスホテルオープン (7月) 日本航空 東京・大阪～宮崎線開設 (トリプルトラッキング実現) (9/4) 北郷フェニックスリゾートオープン (10月) 「シーガイア」グランドオープン (ホテルオーシャン45、サミットホール、パラダイスガーデン) (10/31)
1995年	7年	東九州自動車道 清武～西都間着工 (杭打ち式-10月) フラワーフェスタの会場が「こどものくに」に移転 (4月) 高速ジェットホイル「トッピー」が種子島・屋久島～宮崎に就航 (4/29) 九州縦貫自動車道えびの～人吉間開通により全線開通 (7/27) 広島～宮崎間ジェット便就航 (9/1)
1996年	8年	西武ライオンズが南郷町でキャンプを開始 (10/17) サンメッセ日南オープン (4/13) 国民宿舎「えびの高原荘」リニューアルオープン (4/20) 南郷村 西の正倉院グランドオープン (5/2) 北方町ETOランド速日の峰グランドオープン (7/7) 空港連絡鉄道完成 (7/18 地方空港初) ANK (エアニッポン) 福岡～宮崎線一日往復運航 (7/19) 青島パームビーチホテルオープン (7/29) 国道265号線国見トンネル開通 (8/2)
1997年	9年	宮崎港国際観光船埠頭暫定供用開始・国際観光船飛鳥入港 (10/2) 宮崎・台湾経済観光交流訪問団を初めて派遣 (11/20) 名古屋～宮崎線ダブルトラッキング (IAL) (12/1) 県韓国交流駐在員を設置 (4/1) 農業科学公園「ルピナスパーク」オープン (6/6) 宮崎・韓国経済観光交流訪問団を初めて派遣 (10/6) 日本エアコミュニケーションズ 岡山～宮崎線一日往復運航 (12/1)
1998年	10年	新宿みやざき館「KONNE」オープン (3/20) 男子テニス国別対抗戦デビスカップ宮崎大会開催 (4/3～4/5) 宮崎県総合博物館リニューアルオープン (5/1) ひなもりオートキャンプ場 (国内最大級) オープン (7/10) 宮崎県武道館開館 (11/15)
1999年	11年	グリーン博みやざき'99開催 (3/27～5/30) 宮崎リゾート温泉「たまゆらの湯」オープン (4/30) 宮崎港マリナー暫定オープン (5/9) 国民宿舎「高千穂荘」リニューアルオープン (7/20)
2000年	12年	東九州自動車道 清武～宮崎西間開通 (3/25) 太平洋・島サミット開催 (4/22) 「えびのエコ・ミュージアムセンター」オープン (4/25) 西郷村「石峠レイクランド」オープン (4/29) 宮崎市「フローランテ宮崎」オープン (4/29) 九州・沖縄サミット宮崎外相会合開催 (7/12～13) 「フェニックスリゾート」が会社更生法の適用を申請 (2/19) →更生手続終結 (10/5) 「サンマリスタジアム宮崎」オープン (2/25) 東九州自動車道 宮崎西～西都間開通 (3/31) 韓国定期路線の開設 (4/24)
2001年	13年	「みやざき臨海公園」グランドオープン (7/7) 総合農業試験場垂熱帯作物支場有用植物園リニューアルオープン (4/1) W杯サッカー宮崎キャンプ (ドイツ、スウェーデン代表) (5/21～6/10) スカイネットアジア航空就航:宮崎～東京 (8/1)
2002年	14年	ひむか神話街道全線開通 (6/8) 全国マルチメディア祭2003 inみやざき開催 (11/6～11/8) 宮崎市「生目の杜運動公園」オープン (11/1) 福岡ダイエーホークスが宮崎でキャンプを開始 (11/4)
2003年	15年	西武ライオンズが南郷町で春季キャンプを開始 (2/1) 財団法人みやざき観光コンベンション協会設立 (4/1) 全天候型運動施設「木の花ドーム」オープン (4/1) 県立西都原考古博物館オープン (4/17) 第55回全国植樹祭 (4/25) シーガイア「松泉宮」等の新施設グランドオープン (10/28) ダンロップフェニックストーナメントで、タイガーウッズが日本ツアー初優勝 (11/21) 第18回国際自由労連 (ICFTU) 世界大会がシーガイアで開催 (12/5～10)
2004年	16年	台風の影響で五ヶ瀬スキー場休止 産業再生機構の宮崎交通支援決定 (1/18) 東北楽天ゴールデンイーグルスが日向市でキャンプを開始 (2/15) 九州観光推進機構発足 (4/1) サボテン・ハーブ園休園 (4/1) 宮崎市「道の駅フェニックス」オープン (4/16) 県内でのロケ多数 (韓国ドラマウェディング、映画海猿2、フジテレビドラマ危険なアネキ)
2005年	17年	台風14号襲来 (9/6) えびの市「グリーンパークえびの」オープン (3/18) 宮崎フィルム・コミッション設立 (5/24) プロ野球サンヨーオールスターゲーム第2戦開催 (7/23) みやざき臨海公園全面オープン (北側ビーチ7/23) 日南市で全国棚田サミット開催 (10/6～7)
2006年	18年	第52代宮崎県知事東国原英夫就任 (1/23) 県庁見学ツアー開始 (4/23) オーシャンドーム閉館 (9/30) 星野ジャパン (北京五輪野球日本代表チーム) 宮崎キャンプ (11/12～19)
2007年	19年	読売巨人軍宮崎キャンプ50周年 台湾定期路線の開設 (6/1)
2008年	20年	



2009年	21年	WBC日本代表宮崎合宿（2/16～2/22） 県庁見学者100万人突破（9/14） 第22回全国スポーツフェスティバル「スポレクみやざき2009」開催（10/17～10/20）
2010年	22年	チャイナエアライン 宮崎～台北線就航（1/21） 口蹄疫発生（4/20発生確認～8/27終息宣言） 東九州自動車道 高鍋～西都間開通（7/17） 東九州自動車道 門川～日向間開通（12/4）
2011年	23年	霧島連山 新燃岳噴火（1/26） 串間市「志布志湾大黒イルカランド」グランドオープン（7/10） 綾町「照葉大吊橋」架替え工事によりリニューアルオープン（10/5）
2012年	24年	霧島屋久国立公園が分割され、霧島錦江湾国立公園へ名称を変更（3/16） 霧島連山登山道一部規制解除（7/15） 東九州自動車道 須美江～北川間、延岡道路 北川～延岡間開通（12/15） 東九州自動車道 都農～高鍋間開通（12/22）
2013年 （11月末現在）	25年	WBC日本代表宮崎合宿（2/15～2/21） 東九州自動車道 蒲江～北浦間開通（2/16） 宮崎を舞台にした映画「ひまわりと子犬の7日間」及び「あさ・ひる・ばん」が全国公開 （それぞれ3/16、11/29）

総合交通網整備のあゆみ

◆総合交通網の整備は、観光振興の重要な基盤であるが、本県では次のとおり、陸・海・空の交通網の整備が進展してきた。

	陸上交通	海上交通	航空路線
T 12	日豊本線開通		
15	宮崎市街自動車線(現 宮崎交通線)設立		
S 6	定期遊覧バス営業開始		
29			大阪・福岡～宮崎線が開設。 宮崎初の定期航空路線
30			大阪・福岡～宮崎線開設
36			宮崎空港が第2種空港に指定。
38			宮崎空港ターミナルビル完成、東京～宮崎線開設
40			名古屋～宮崎線開設
41			高知～宮崎線開設。 宮崎空港地方空港として初のジェット化
42	新婚専用列車「ことぶき号」運転(～昭和48年)		
45			宮崎空港ビル完成
46		カーフェリー川崎～日向航路、神戸～日向航路開設	
47	九州縦貫自動車道宮崎線着工、国鉄高千穂線開通	カーフェリー大阪～日向航路開設	松山～宮崎線開設
48			熊本～宮崎線開設
49	一ツ葉有料道路開通		
51			長崎～宮崎線開設
53			沖縄～宮崎線開設
56	九州縦貫自動車道宮崎線全線開通 高速バス「なんぶう号」(熊本～宮崎)運行開始		
57	高速バス「はまゆう号」(鹿児島～宮崎)運行開始		
58			熊本～宮崎線運休
62		宮崎港開港	
63			初の国際チャーター便運航(香港)
H 元	高千穂鉄道(TR)開業 高速バス「ごかせ号」(福岡～延岡)、「フェニックス号」(福岡～宮崎)、「あおしま号」(大阪～宮崎)運行開始		東京～宮崎線ダブルトラッキング化
2	国道10号延岡南道路開通	カーフェリー 大阪～宮崎航路開設	宮崎空港 2,500m滑走路の供用開始 新宮崎空港ビル完成
3			台湾を結ぶ初の国際定期チャーター便就航
4			札幌～宮崎線開設
5	JR宮崎駅新駅舎完成		広島～宮崎線開設
6	東九州自動車道清武～西都間杭打ち式	カーフェリー 川崎～宮崎航路開設	東京・大阪～宮崎線トリプルトラッキング化
7	九州縦貫自動車道人吉～えびの間開通	超高速船「トッピー」(宮崎～種子島～屋久島)就航	
8	JR宮崎空港連絡鉄道開通(地方空港初)	宮崎港国際観光船埠頭暫定供用開始(国際観光船「飛鳥」入港)	
9			岡山～宮崎線開設、札幌～宮崎線廃止
10	東九州自動車道都農～西都間杭打ち式 東九州自動車道門川～都農間、清武～北郷間に施行命令		
11	東九州自動車道清武～北郷間杭打ち式		宮崎空港ターミナルビル国際線施設完成
12	東九州自動車道宮崎西～清武間開通 東九州自動車道都農～西都間工事着工 高速バス「あおしま号」(大阪～宮崎)廃止	細島港国際ターミナル供用開始	
13	東九州自動車道西都～宮崎西間開通	みやざき臨海公園供用開始	ソウル～宮崎線(初の国際定期路線)開設
14	東九州自動車道都農～高鍋間工事着工	福島港供用開始	宮崎空港が税関空港、検疫飛行場に指定 スカイネットアジア航空東京～宮崎線就航 広島西～宮崎線就航 広島～宮崎線廃止
15	ひむか神話街道全線開通 東九州自動車道門川～日向間工事着工 東九州自動車道 蒲江～北川間、清武～北郷～日南間が新直轄方式による整備区間に選定		
16	九州縦貫自動車道人吉～えびの間の4車線化完成	カーフェリー 貝塚(大阪)～日向～宮崎航路開設	

	陸上交通	海上交通	航空路線
17	国道10号延岡道路「延岡～延岡南間」開通 高千穂鉄道運休 高速バス「ブルーロマン号」(長崎～宮崎)運行開始	マリンエクスプレス京浜航路休止	岡山～宮崎線、松山～宮崎線が廃止
18	国道218号北方延岡道路舞野～延岡間開通 東九州自動車道清武～北郷間工事着工	宮崎カーフェリー貝塚航路休止	
19	東九州自動車道北郷～日南間工事着工 東九州自動車道大分県境～北川間工事着工		高知～宮崎線廃止 関西空港～宮崎線廃止
20	国道220号堀切峠バイパス開通 国道218号北方延岡道路北方～舞野間開通 高千穂鉄道廃止		台湾定期路線の開設
21	国道448号名谷バイパス開通		台湾定期路線の運休 長崎～宮崎線廃止
22	国道219号園元バイパス開通 東九州自動車道「高鍋IC～西都IC」開通 東九州自動車道「門川IC～日向IC」開通		台北～宮崎線の復活 広島西～宮崎線廃止
23	九州新幹線(博多～鹿児島中央)開業 高速バス「B&Sみやざき号」(新八代～宮崎)運行開始 国道327号岩屋戸バイパス開通 都城志布志道路一部供用(五十町IC～梅北IC) 国道325号河内バイパス開通		
24	都城志布志道路一部供用(平塚IC～五十町IC) 東九州自動車道「須美江IC～北川IC～延岡JCT」開通 東九州自動車道「都農IC～高鍋IC」開通		
25	東九州自動車道「蒲江IC～北浦IC」開通 クルーズトレイン「ななつ星in九州」運行開始		福岡～宮崎線トリプルラッキング化



記紀編さん1300年

神話のふるさと みやざき
温故知新ものがたり