


令和4年

宮崎県観光入込客統計調査結果



宮崎県商工観光労働部

本県の観光統計に関する調査結果は、国において推計手法が全国統一化された共通基準に基づき、平成22年から「宮崎県観光入込客統計調査結果」として推計及び公表しております。共通基準の詳細に関しては、観光庁のホームページを御覧ください。

- ・ 観光庁トップページ

<http://www.mlit.go.jp/kankocho/>

- ・ 共通基準による観光入込客統計

<http://www.mlit.go.jp/kankocho/siryou/toukei/irikomi.html>

目 次

1	宮崎県観光入込客統計調査結果	
1-1	調査結果概要	1
1-2	調査結果個別表	4
1-3	観光入込客数と観光消費額の推移	7
2	観光地点パラメータ調査結果	
2-1	調査結果概要	9
(1)	居住地	9
(2)	性別及び年齢	11
(3)	宿泊	12
(4)	旅行の目的	14
(5)	旅行者	17
(6)	本県への訪問回数	19
(7)	本県への訪問動機	20
(8)	本県の満足度	22
(9)	本県への交通機関別入込状況	24
2-2	各地点調査結果	30
	参考資料	
	観光地・観光施設上位20	38
	26市町村の観光動向	39
	県内外国人宿泊客数の推移	41
	各種観光データ	42
	宮崎県観光のあゆみ	46

1 宮崎県観光入込客統計調査結果

1-1 調査結果概要

(1) 調査時期

令和4年1月1日～令和4年12月31日

(2) 調査対象

① 観光地点180地点

② 行祭事・イベント58地点

※ 観光地点については次のア～ウに掲げる要件全てを満たすものを集計の対象とし、行祭事・イベントについてはイ及びウの要件を満たすものを集計の対象とする。

ア 非日常利用が多い（月1回以上の頻度で訪問する人数の割合が半分未満）と判断される地点であること。

イ 観光入込客数が適切に把握できる地点であること。

ウ 前年の観光入込客数が年間1万人以上又は前年の特定月の観光入込客数が5千人以上であること。

(3) 調査手法

次の①及び②の調査で得られたデータ並びに観光庁から提供されたデータを基に、観光入込客数（実人数）及び観光消費額を推計する。

① 観光地点等入込客数調査（全数調査）

市町村が四半期ごとに観光地点の管理者や行祭事・イベントの運営者に確認した月別延べ入込客数を、県が集計する。

② 観光地点パラメータ調査（サンプル調査）

県内の観光地点15地点（※）における観光入込客を対象に、四半期に1回アンケート調査を実施し、属性別構成比（観光目的・ビジネス目的、訪日外国人、県内・県外、宿泊・日帰り等）、平均訪問地点数及び観光消費額単価等を把握する。

※ パラメータ調査15地点

高千穂峡（高千穂町）、道の駅北川はゆま（延岡市）、日向岬馬ヶ背（日向市）、西都原このはな館（西都市）、照葉大吊橋（綾町）、平和台公園（宮崎市）、青島神社（宮崎市）、鶴戸神宮（日南市）、えびの高原足湯の駅（えびの市）、高千穂牧場（都城市）、フローランテ宮崎（宮崎市）、道の駅つの（都農町）、石峠レイクランド（美郷町）、志布志大黒イルカランド（串間市）、霧島酒造（株）霧島ファクトリーガーデン（都城市）

(4) 調査結果

ア 観光入込客数

令和4年の本県の観光入込客数は1,269万1千人回で前年に比べ25.3%の増加となり、新型コロナウイルス感染症拡大前（令和元年）の約8割まで回復した。増加の要因としては、行動制限の緩和や旅行支援の効果などが考えられる。訪日外国人は、水際対策の緩和を受けて増加に転じた。

(単位：千人回)

	令和3年	令和4年	前年比
宿泊客	2,504	2,844	13.6%
県外客	1,529	1,723	12.7%
うち訪日外国人	6	97	1527.6%
県内客	975	1,121	15.0%
日帰り客	7,622	9,847	29.2%
県外客	2,946	3,528	19.8%
うち訪日外国人	1	12	2213.3%
県内客	4,676	6,320	35.1%
合計	10,126	12,691	25.3%
県外客	4,475	5,251	17.4%
うち訪日外国人	7	109	1583.8%
県内客	5,651	7,440	31.7%

イ 観光消費額について

令和4年の本県の観光消費額は1,243億40百万円で前年に比べ18.3%の増加となった。

県外客は785億63百万円で前年比14.5%の増加、県内客は457億77百万円で前年比25.4%の増加となった。

(単位：百万円)

	令和3年	令和4年	前年比
宿泊客	68,142	76,786	12.7%
県外客	49,435	54,592	10.4%
うち訪日外国人	—	—	—
県内客	18,707	22,194	18.6%
日帰り客	36,995	47,554	28.5%
県外客	19,196	23,971	24.9%
うち訪日外国人	—	—	—
県内客	17,799	23,582	32.5%
合計	105,137	124,340	18.3%
県外客	68,631	78,563	14.5%
うち訪日外国人	—	—	—
県内客	36,506	45,777	25.4%

※ 令和3年及び4年の訪日外国人の観光消費額については、観光消費額単価の推計根拠となる「訪日外国人消費動向調査（地域調査）」が実施されておらず、算出できないことから「—」と表記

1-2 調査結果個別表

① 観光入込客数（実人数）の推計結果

(単位：千人回)

			総数	宿泊客			日帰り客		
				宿泊客計	県外客	県内客	日帰り客計	県外客	県内客
日本人	観光目的	1～3月	2,435	211	137	73	2,225	726	1,499
		4～6月	2,580	241	133	109	2,338	818	1,520
		7～9月	2,658	302	167	134	2,356	795	1,561
		10～12月	2,922	276	170	107	2,646	978	1,668
		小計	10,595	1,030	607	423	9,564	3,316	6,248
	ビジネス目的 (注1)	1～3月	410	366	254	113	44	41	3
		4～6月	528	428	238	190	101	69	32
		7～9月	572	502	285	217	70	46	24
		10～12月	477	421	243	178	56	43	13
		小計	1,987	1,717	1,020	697	271	199	72
計		12,582	2,747	1,627	1,121	9,835	3,515	6,320	
訪日外国人	観光目的	1～3月	9	0			9		
		4～6月	0	0			0		
		7～9月	2	2			0		
		10～12月	90	86			3		
		小計	102	89			12		
	ビジネス目的 (注1)	1～3月	0	0			0		
		4～6月	1	1			0		
		7～9月	2	2			0		
		10～12月	5	5			0		
		小計	7	7			0		
計		109	97			12			
合計	1～3月	2,855	577	391	186	2,278	776	1,502	
	4～6月	3,109	670	371	299	2,439	887	1,552	
	7～9月	3,233	808	456	352	2,426	841	1,585	
	10～12月	3,493	789	504	285	2,705	1,024	1,681	
	小計	12,691	2,844	1,723	1,121	9,847	3,528	6,320	

(1) (2) (3) (4)

県外客総数（外国人含む）：(1) + (3)	5,251
県内客総数：(2) + (4)	7,440

注1 ビジネス目的は、兼観光目的を含む。

注2 端数処理により四半期の積み上げと合計が一致しないものがある。

② 観光消費額単価の推計結果

(単位：円)

			宿泊客		日帰り客	
			県外客	県内客	県外客	県内客
日本人	観光目的	1～3月	28,869	8,699	5,992	3,438
		4～6月	26,382	9,217	5,839	3,300
		7～9月	30,876	9,170	6,957	4,210
		10～12月	28,003	12,610	7,510	3,781
		年間	28,638	9,969	6,633	3,689
	ビジネス目的	1～3月	41,414	18,848	7,010	8,145
		4～6月	37,842	27,652	10,995	8,207
		7～9月	32,900	27,106	9,400	6,679
		10～12月	34,268	26,534	11,506	6,861
		年間	36,496	25,777	9,918	7,454
訪日外国人	観光目的	1～3月	-	-	-	-
		4～6月	-	-	-	-
		7～9月	-	-	-	-
		10～12月	-	-	-	-
		年間	-	-	-	-
	ビジネス目的	1～3月	-	-	-	-
		4～6月	-	-	-	-
		7～9月	-	-	-	-
		10～12月	-	-	-	-
		年間	-	-	-	-

注1 ビジネス目的は、兼観光目的を含む。

注2 年間の観光消費額単価は、年間の観光消費額を観光入込客数で除した額となる。

注3 訪日外国人の観光消費額単価については、観光消費額単価の推計根拠となる「訪日外国人消費動向調査（地域調査）」が実施されておらず、算出できないことから「-」と表記

③ 観光消費額の推計結果

(単位：百万円)

			総額	宿泊客			日帰り客		
				宿泊客計	県外客	県内客	日帰り客計	県外客	県内客
日本人	観光目的	1～3月	14,105	4,603	3,966	636	9,503	4,350	5,153
		4～6月	14,292	4,500	3,497	1,003	9,792	4,775	5,016
		7～9月	18,504	6,404	5,171	1,233	12,100	5,528	6,572
		10～12月	19,748	6,097	4,749	1,348	13,652	7,344	6,308
		小計	66,649	21,603	17,384	4,219	45,046	21,997	23,049
	ビジネス目的 (注1)	1～3月	12,933	12,621	10,500	2,121	312	286	26
		4～6月	15,266	14,248	8,993	5,255	1,018	757	260
		7～9月	15,853	15,259	9,373	5,886	595	435	159
		10～12月	13,638	13,055	8,341	4,713	583	495	88
		小計	57,690	55,183	37,208	17,975	2,507	1,974	533
計		124,340	76,786	54,592	22,194	47,554	23,971	23,582	
訪日外国人	観光目的	1～3月	-	-	-	-	-	-	-
		4～6月	-	-	-	-	-	-	-
		7～9月	-	-	-	-	-	-	-
		10～12月	-	-	-	-	-	-	-
		小計	-	-	-	-	-	-	-
	ビジネス目的 (注1)	1～3月	-	-	-	-	-	-	-
		4～6月	-	-	-	-	-	-	-
		7～9月	-	-	-	-	-	-	-
		10～12月	-	-	-	-	-	-	-
		小計	-	-	-	-	-	-	-
計		-	-	-	-	-	-	-	
合計	1～3月	27,039	17,224	14,467	2,757	9,815	4,636	5,179	
	4～6月	29,558	18,748	12,490	6,258	10,809	5,533	5,277	
	7～9月	34,357	21,662	14,544	7,118	12,695	5,963	6,731	
	10～12月	33,386	19,151	13,090	6,061	14,235	7,839	6,396	
	小計	124,340	76,786	54,592	22,194	47,554	23,971	23,582	

(1) (2) (3) (4)

県外客総額 (外国人含む) : (1) + (3)	78,563
県内客総額 : (2) + (4)	45,777

注1 ビジネス目的は、兼観光目的を含む。

注2 端数処理により四半期の積み上げと合計が一致しないものがある。

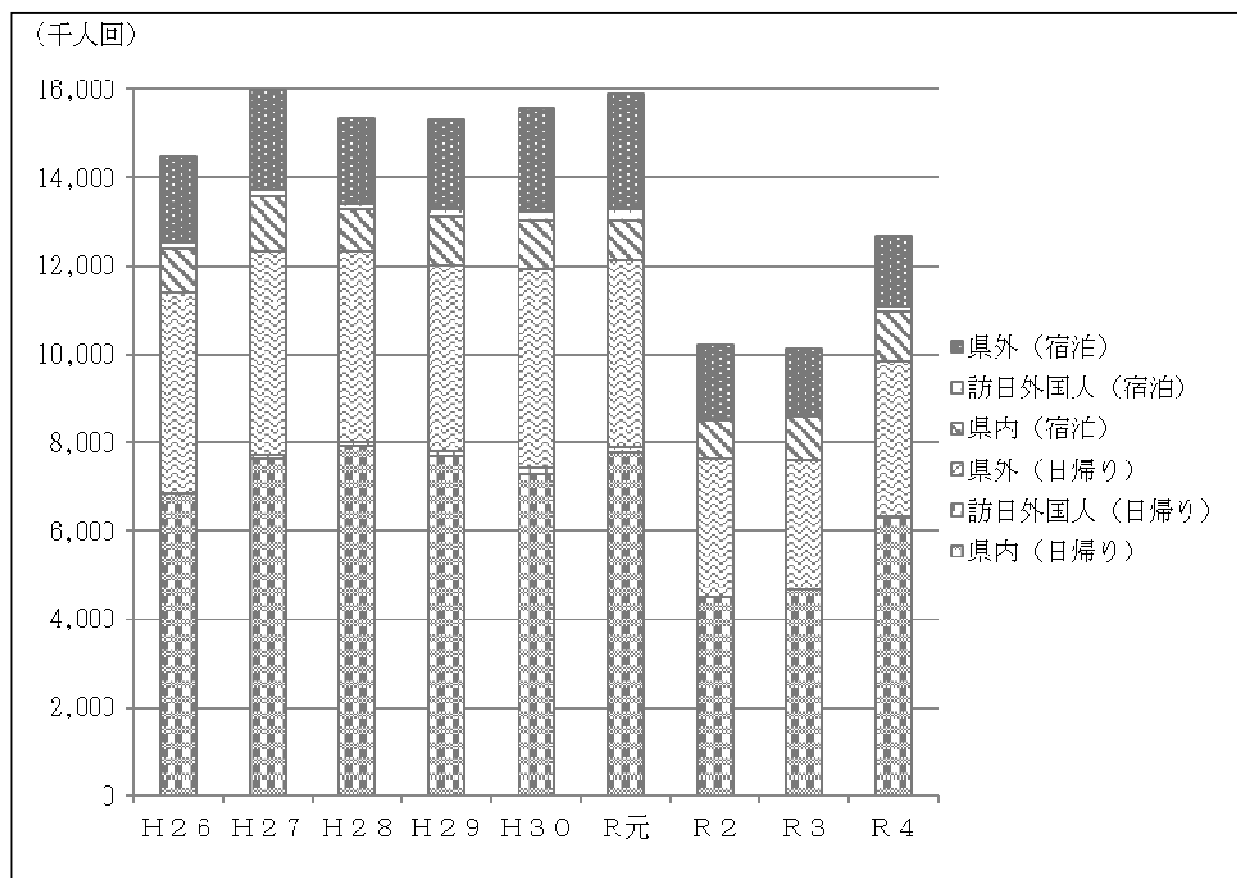
注3 数値を算出できない箇所については「-」と表記

1-3 観光入込客数と観光消費額の推移

① 観光客数の推移

(単位：千人回)

	H26	H27	H28	H29	H30	R元	R2	R3	R4
宿泊客	3,073	3,651	3,007	3,291	3,641	3,754	2,559	2,504	2,844
県外客	2,091	2,385	2,058	2,221	2,567	2,853	1,683	1,529	1,723
うち訪日外国人	131	135	139	189	201	235	37	6	97
県内客	982	1,266	949	1,070	1,074	900	876	975	1,121
日帰り客	11,404	12,317	12,318	12,024	11,944	12,127	7,638	7,622	9,847
県外客	4,574	4,671	4,385	4,318	4,655	4,346	3,134	2,946	3,528
うち訪日外国人	24	79	75	101	127	119	3	1	12
県内客	6,830	7,646	7,933	7,706	7,289	7,782	4,504	4,676	6,320
合計	14,477	15,968	15,325	15,315	15,585	15,881	10,197	10,126	12,691
県外客	6,665	7,056	6,443	6,539	7,222	7,199	4,817	4,475	5,251
うち訪日外国人	155	214	214	290	328	354	40	7	109
県内客	7,812	8,912	8,882	8,776	8,363	8,682	5,380	5,651	7,440

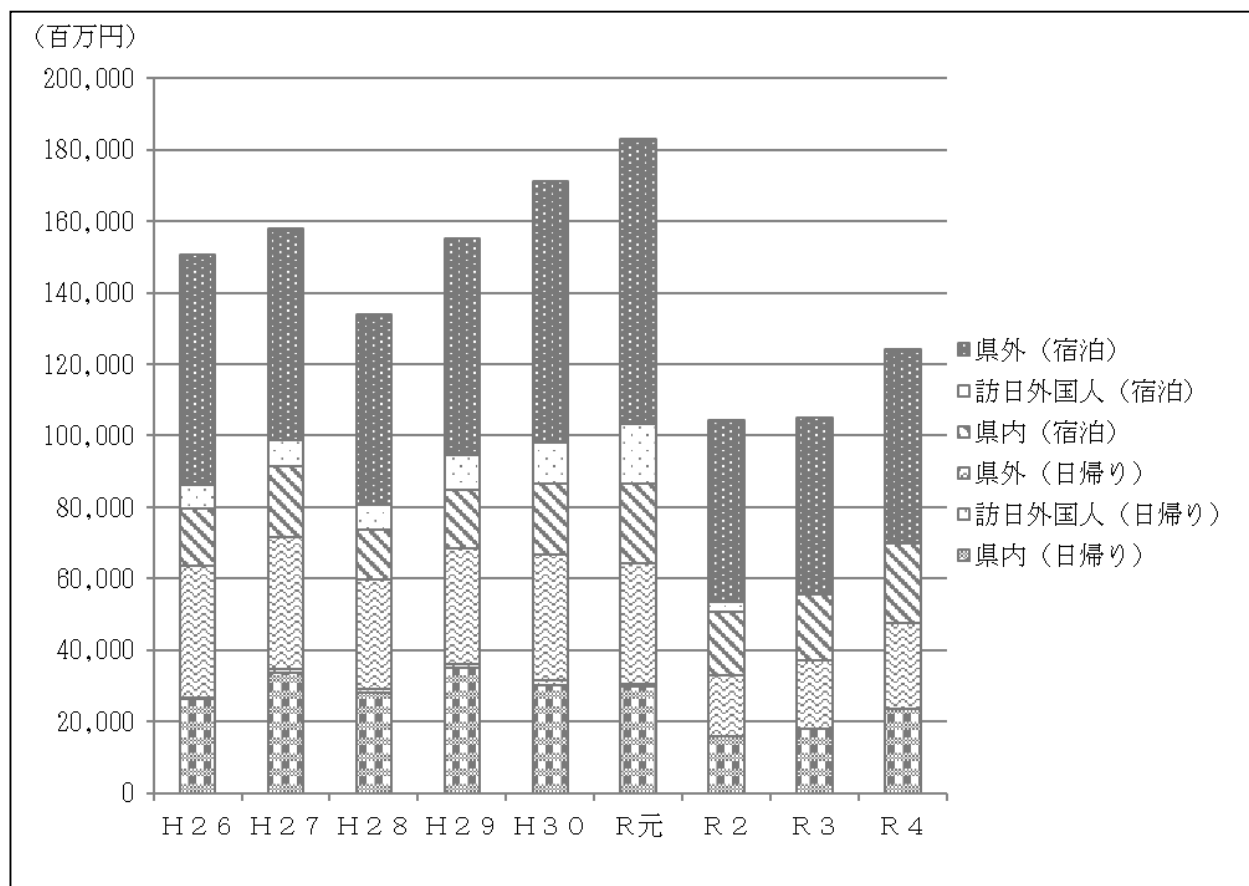


② 観光消費額の推移

(単位：百万円)

	H26	H27	H28	H29	H30	R元	R2	R3	R4
宿泊客	86,955	86,171	74,089	86,685	104,311	118,959	71,468	68,142	76,786
県外客	70,984	66,529	60,012	70,270	84,597	96,755	53,541	49,435	54,592
うち訪日外国人	6,651	7,302	7,046	9,618	11,648	16,743	2,702	—	—
県内客	15,971	19,642	14,077	16,415	19,714	22,204	17,927	18,707	22,194
日帰り客	63,610	71,748	59,687	68,397	66,741	64,235	32,931	36,995	47,554
県外客	37,419	38,247	31,754	33,265	36,615	34,378	16,965	19,196	23,971
うち訪日外国人	371	1,099	1,006	1,064	1,278	785	32	—	—
県内客	26,191	33,501	27,933	35,132	30,126	29,857	15,966	17,799	23,582
合計	150,565	157,919	133,776	155,082	171,052	183,194	104,399	105,137	124,340
県外客	108,403	104,776	91,766	103,535	121,212	131,133	70,506	68,631	78,563
うち訪日外国人	7,022	8,401	8,052	10,682	12,926	17,528	2,734	—	—
県内客	42,162	53,143	42,010	51,547	49,840	52,061	33,893	36,506	45,777

※ 令和3年及び4年の訪日外国人の観光消費額については、観光消費額単価の推計根拠となる「訪日外国人消費動向調査（地域調査）」が実施されておらず、算出できないことから「—」と表記



2 観光地点パラメータ調査結果

県内15地点において実施した観光地点パラメータ調査により得られた結果を基に、本県の観光動向を分析する。

ア 調査実施日

令和4年1月16日(日)、6月12日(日)、9月25日(日)、11月27日(日)

イ 調査地点

高千穂峡(高千穂町)、道の駅北川はゆま(延岡市)、日向岬馬ヶ背(日向市)、西都原このはな館(西都市)、照葉大吊橋(綾町)、平和台公園(宮崎市)、青島神社(宮崎市)、鶴戸神宮(日南市)、えびの高原足湯の駅(えびの市)、高千穂牧場(都城市)、フローランテ宮崎(宮崎市)、道の駅つの(都農町)、石峠レイクランド(美郷町)、志布志大黒イルカランド(串間市)、霧島酒造(株)霧島ファクトリーガーデン(都城市)

ウ 調査方法

調査員による観光客への対面式聞き取り

エ 回収サンプル数

4,651票(同行者数は含まない。)

2-1 調査結果概要(※ 端数処理により、合計が100%にならないことがある。)

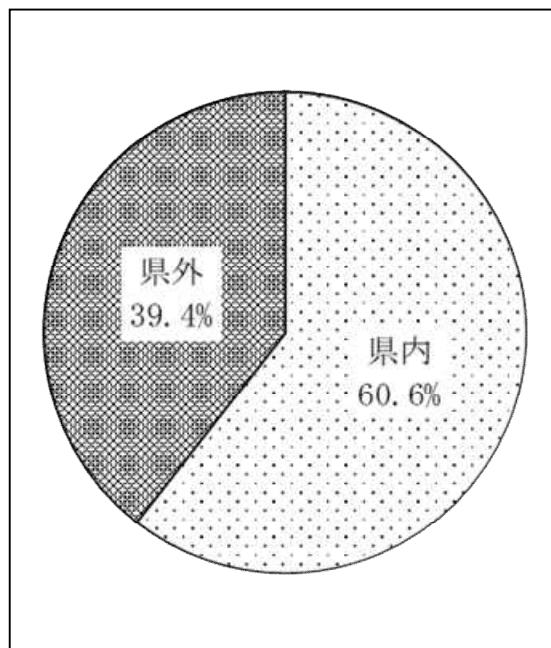
(1) 居住地

県内・県外で見ると、半数以上が県内となっている。

	回答数(票)	割合(%)
県内客	2,818	60.6
県外客	1,833	39.4
合計	4,651	100.0

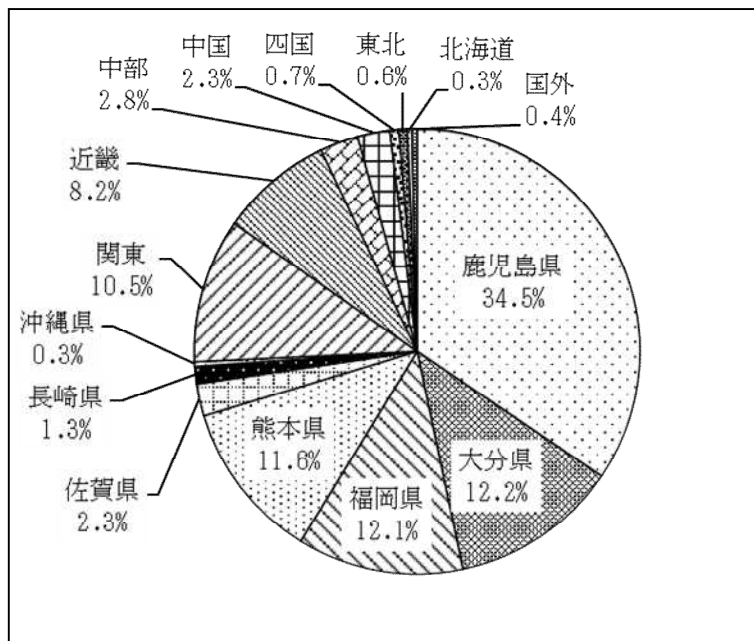
(参考) 年次別割合比較

	県内客	県外客
H30年	61.4%	38.6%
R元年	60.7%	39.3%
R2年	59.8%	40.2%
R3年	62.1%	37.9%
R4年	60.6%	39.4%



県外で見ると、九州では鹿児島県(34.5%)、大分県(12.2%)、福岡県(12.1%)、の順に多く県外全体の半数以上を占め、九州外では関東(10.5%)、近畿(8.2%)、中部(2.8%)の順が多い。

	回答数(票)	割合 (%)
鹿児島県	632	34.5
大分県	224	12.2
福岡県	221	12.1
熊本県	212	11.6
佐賀県	43	2.3
長崎県	23	1.3
沖縄県	6	0.3
関東	192	10.5
近畿	150	8.2
中部	51	2.8
中国	43	2.3
四国	12	0.7
東北	11	0.6
北海道	6	0.3
国外	7	0.4
合計	1,833	100.0



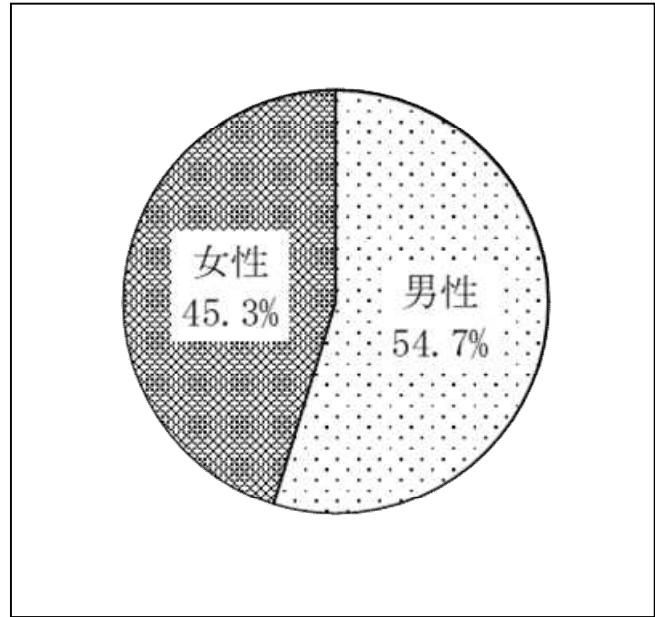
(参考) 年次別比較

	鹿児島県	大分県	福岡県	熊本県	佐賀県	長崎県	沖縄県	関東	近畿	中部	中国	四国	東北	北海道	国外
H30年	37.4%	11.2%	11.0%	12.9%	1.9%	1.7%	0.4%	6.7%	5.7%	2.7%	2.3%	0.8%	0.3%	0.6%	4.3%
R元年	32.7%	10.2%	14.5%	9.0%	2.4%	1.5%	0.4%	8.9%	5.9%	2.6%	3.2%	1.9%	0.3%	0.3%	6.3%
R2年	32.4%	13.5%	16.5%	13.2%	2.1%	1.6%	0.2%	7.5%	5.8%	1.9%	2.8%	1.3%	0.5%	0.3%	0.5%
R3年	34.5%	13.9%	15.7%	14.7%	1.5%	1.1%	0.1%	7.6%	5.6%	1.6%	1.9%	0.5%	0.6%	0.4%	0.2%
R4年	34.5%	12.2%	12.1%	11.6%	2.3%	1.3%	0.3%	10.5%	8.2%	2.8%	2.3%	0.7%	0.6%	0.3%	0.4%

(2) 性別及び年齢

性別割合は男性が多い。

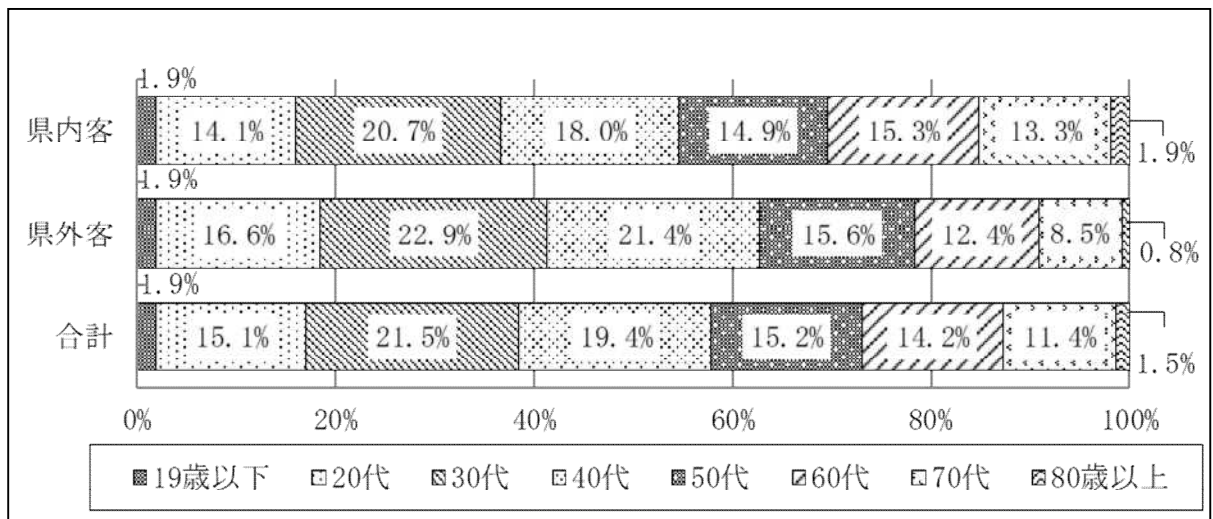
	回答数(票)	割合(%)
男性	2,546	54.7
女性	2,105	45.3
合計	4,651	100.0



(参考) 年次別割合比較

	男性	女性
H30年	53.2%	46.8%
R元年	53.8%	46.2%
R2年	54.3%	45.7%
R3年	53.6%	46.4%
R4年	54.7%	45.3%

年齢構成は、県内客・県外客ともに30代、40代が多い。



(参考) 年次別割合比較

	19歳以下	20代	30代	40代	50代	60代	70代	80歳以上
H30年	1.9%	12.6%	18.9%	17.4%	17.5%	20.2%	9.9%	1.5%
R元年	2.2%	12.9%	19.5%	17.9%	16.5%	17.1%	12.3%	1.7%
R2年	2.2%	13.6%	21.2%	19.1%	16.3%	16.6%	9.9%	1.2%
R3年	2.3%	13.4%	21.2%	19.9%	17.0%	15.6%	9.2%	1.4%
R4年	1.9%	15.1%	21.5%	19.4%	15.2%	14.2%	11.4%	1.5%

注 割合は、県内客及び県外客を合算したもの。

(3) 宿泊

県内客は日帰りが多いが、県外客は宿泊が多くなっている。

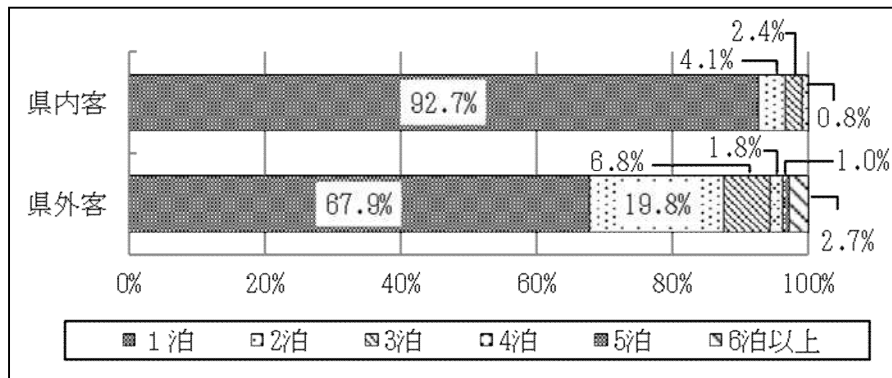
	日帰り	宿泊
県内客	57.4%	3.2%
県外客	17.5%	21.9%

(参考) 年次別割合比較

	日帰り			宿泊		
	県内客	県外客	計	県内客	県外客	計
H30年	59.7%	21.5%	81.2%	1.7%	17.1%	18.8%
R元年	59.5%	22.6%	82.1%	1.1%	16.8%	17.9%
R2年	57.4%	21.1%	78.5%	2.4%	19.1%	21.5%
R3年	59.6%	19.0%	78.6%	2.5%	18.9%	21.4%
R4年	57.4%	17.5%	74.9%	3.2%	21.9%	25.1%

宿泊日数では、県内客・県外客ともに1泊が最も多くなっている。

	1泊	2泊	3泊	4泊	5泊	6泊以上	合計
県内客	92.7%	4.1%	2.4%	0.8%	0.0%	0.0%	100.0%
県外客	67.9%	19.8%	6.8%	1.8%	1.0%	2.7%	100.0%

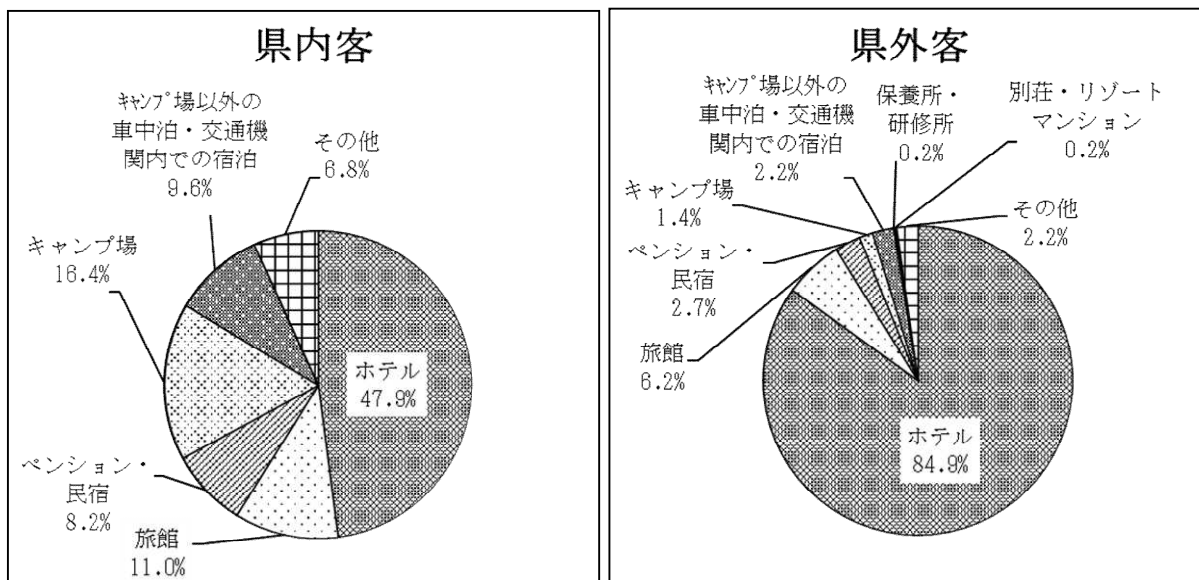


(参考) 年次別割合比較

	県内客						県外客					
	1泊	2泊	3泊	4泊	5泊	6泊以上	1泊	2泊	3泊	4泊	5泊	6泊以上
H30年	92.7%	4.9%	2.4%	0.0%	0.0%	0.0%	72.3%	17.4%	6.5%	1.2%	1.5%	1.2%
R元年	87.7%	8.8%	3.5%	0.0%	0.0%	0.0%	72.0%	18.5%	5.2%	0.5%	0.9%	2.8%
R2年	95.4%	2.8%	1.8%	0.0%	0.0%	0.0%	71.5%	21.7%	3.5%	1.0%	0.6%	1.7%
R3年	95.3%	1.2%	3.5%	0.0%	0.0%	0.0%	73.5%	16.0%	4.8%	1.6%	1.0%	3.0%
R4年	92.7%	4.1%	2.4%	0.8%	0.0%	0.0%	67.9%	19.8%	6.8%	1.8%	1.0%	2.7%

宿泊施設では、県内客・県外客いずれも「ホテル」が最も多い。

	ホテル	旅館	ペンション・民宿	キャンプ場	キャンプ場以外の車中泊・交通機関内での宿泊	保養所・研修所	別荘・リゾートマンション	会員制の宿泊施設	その他	合計
県内客	47.9%	11.0%	8.2%	16.4%	9.6%	0.0%	0.0%	0.0%	6.8%	100.0%
県外客	84.9%	6.2%	2.7%	1.4%	2.2%	0.2%	0.2%	0.0%	2.2%	100.0%



(参考) 年次別割合比較

・ 県内客

	ホテル	旅館	ペンション・民宿	キャンプ場	車中泊・交通機関内	保養所・研修所	別荘・リゾートマンション	会員制の宿泊施設	その他
H30年	57.1%	27.0%	3.2%	6.3%	3.2%	0.0%	0.0%	0.0%	3.2%
R元年	53.7%	7.3%	4.9%	19.5%	2.4%	2.4%	0.0%	0.0%	9.8%
R2年	75.3%	12.9%	1.1%	4.3%	2.2%	1.1%	1.1%	0.0%	2.2%
R3年	51.2%	26.2%	8.3%	6.0%	3.6%	2.4%	0.0%	0.0%	2.4%
R4年	47.9%	11.0%	8.2%	16.4%	9.6%	0.0%	0.0%	0.0%	6.8%

・ 県外客

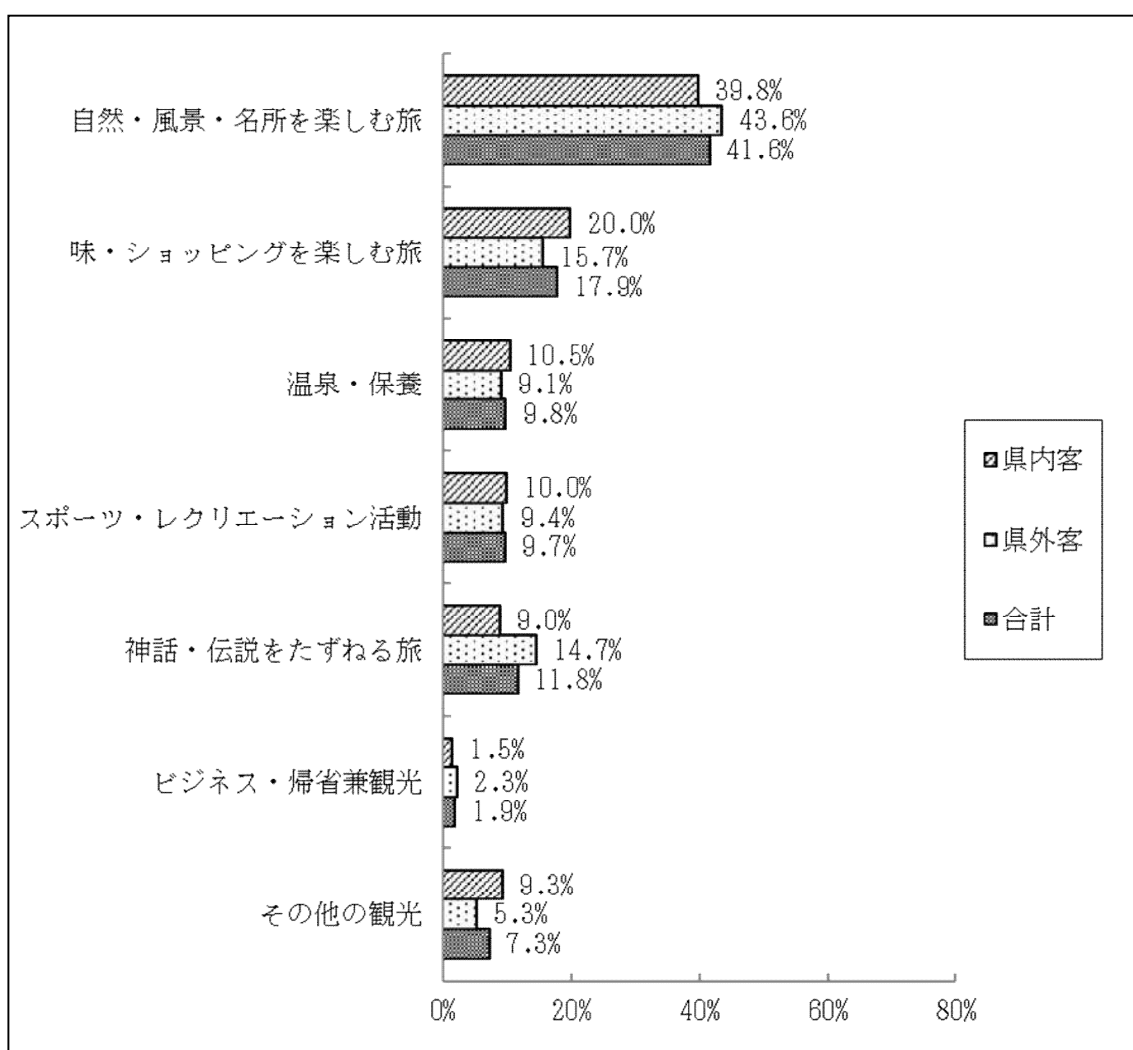
	ホテル	旅館	ペンション・民宿	キャンプ場	車中泊・交通機関内	保養所・研修所	別荘・リゾートマンション	会員制の宿泊施設	その他
H30年	80.5%	10.4%	3.7%	2.3%	1.0%	0.6%	0.2%	0.2%	1.2%
R元年	83.5%	6.1%	2.3%	2.2%	1.9%	0.4%	0.1%	0.4%	3.0%
R2年	85.5%	5.1%	3.6%	1.8%	1.7%	0.4%	0.4%	0.3%	1.3%
R3年	79.3%	9.3%	1.7%	2.6%	3.8%	0.3%	0.2%	0.2%	2.9%
R4年	84.9%	6.2%	2.7%	1.4%	2.2%	0.2%	0.2%	0.0%	2.2%

(4) 旅行の目的

旅行の目的を県内客・県外客別に見ると、次のとおりとなっている。

	自然・風景・名所を楽しむ旅	味・ショッピングを楽しむ旅	温泉・保養	スポーツ・レクリエーション活動	神話・伝説をたずねる旅	ビジネス・帰省兼観光	その他の観光
県内客	39.8%	20.0%	10.5%	10.0%	9.0%	1.5%	9.3%
県外客	43.6%	15.7%	9.1%	9.4%	14.7%	2.3%	5.3%
合計	41.6%	17.9%	9.8%	9.7%	11.8%	1.9%	7.3%

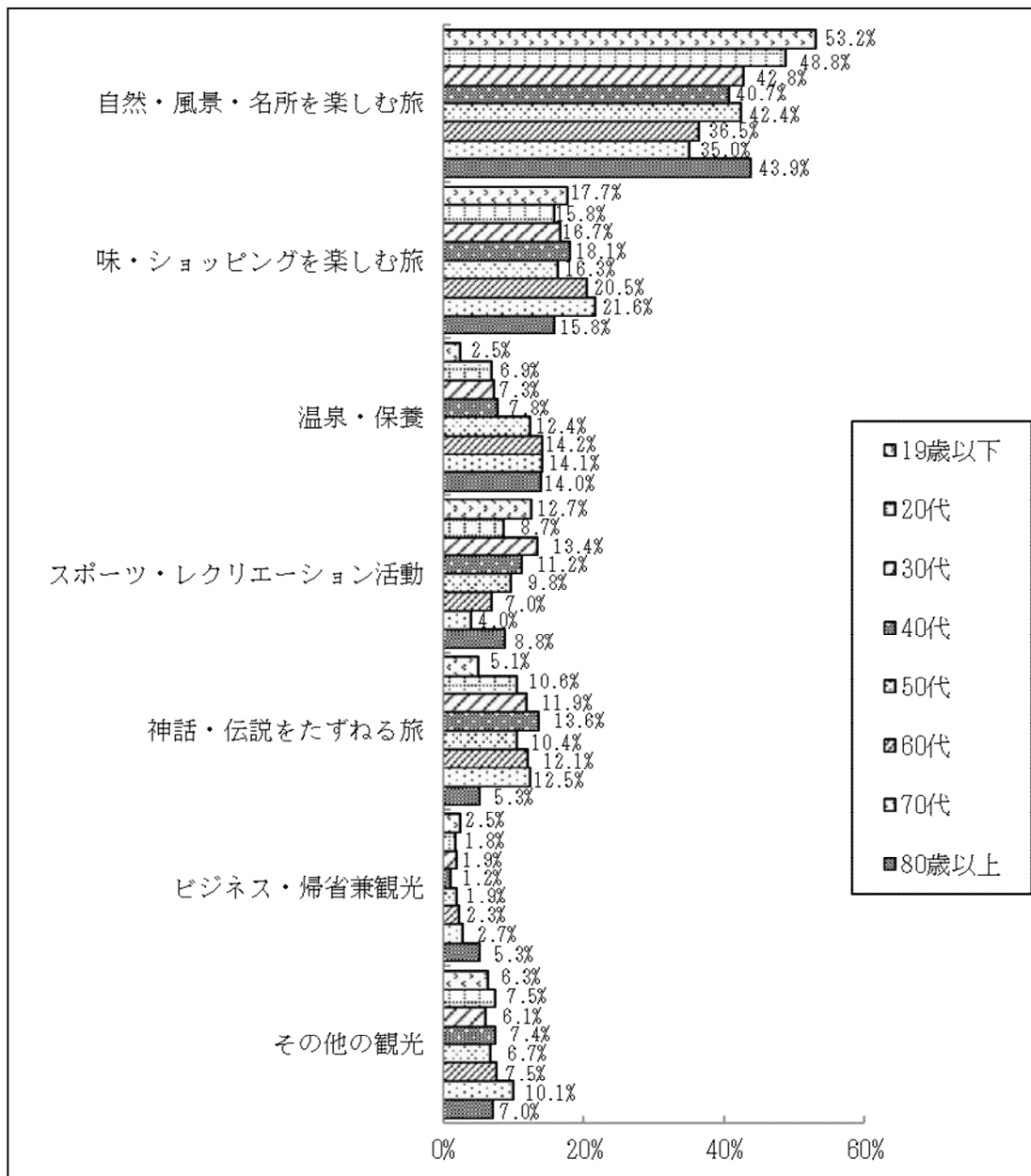
注 複数回答



年齢別に見ると、次のとおりとなっている。

	自然・風景・名所を楽しむ旅	味・ショッピングを楽しむ旅	温泉・保養	スポーツ・レクリエーション活動	神話・伝説をたずねる旅	ビジネス・帰省兼観光	その他の観光
19歳以下	53.2%	17.7%	2.5%	12.7%	5.1%	2.5%	6.3%
20代	48.8%	15.8%	6.9%	8.7%	10.6%	1.8%	7.5%
30代	42.8%	16.7%	7.3%	13.4%	11.9%	1.9%	6.1%
40代	40.7%	18.1%	7.8%	11.2%	13.6%	1.2%	7.4%
50代	42.4%	16.3%	12.4%	9.8%	10.4%	1.9%	6.7%
60代	36.5%	20.5%	14.2%	7.0%	12.1%	2.3%	7.5%
70代	35.0%	21.6%	14.1%	4.0%	12.5%	2.7%	10.1%
80歳以上	43.9%	15.8%	14.0%	8.8%	5.3%	5.3%	7.0%

注 複数回答



(参考) 年次別割合比較

・ 合計

	自然・風景・名所を楽しむ旅	味・ショッピングを楽しむ旅	温泉・保養	スポーツ・レクリエーション活動	神話・伝説をたずねる旅	ビジネス・帰省兼観光	その他の観光
H30年	37.0%	16.7%	12.9%	5.6%	6.8%	1.5%	7.0%
R元年	39.7%	19.5%	12.4%	9.3%	8.4%	3.2%	7.5%
R2年	40.2%	18.6%	10.8%	10.8%	9.7%	2.5%	7.4%
R3年	40.8%	16.9%	10.9%	11.2%	13.6%	1.7%	5.0%
R4年	41.6%	17.9%	9.8%	9.7%	11.8%	1.9%	7.3%

・ 県内客

	自然・風景・名所を楽しむ旅	味・ショッピングを楽しむ旅	温泉・保養	スポーツ・レクリエーション活動	神話・伝説をたずねる旅	ビジネス・帰省兼観光	その他の観光
H30年	29.8%	18.6%	13.8%	6.4%	3.9%	0.7%	6.7%
R元年	31.2%	22.4%	13.1%	7.7%	5.0%	2.1%	7.9%
R2年	38.1%	22.6%	10.8%	9.6%	7.3%	1.7%	9.9%
R3年	40.3%	20.1%	12.0%	11.3%	10.2%	0.9%	5.3%
R4年	39.8%	20.0%	10.5%	10.0%	9.0%	1.5%	9.3%

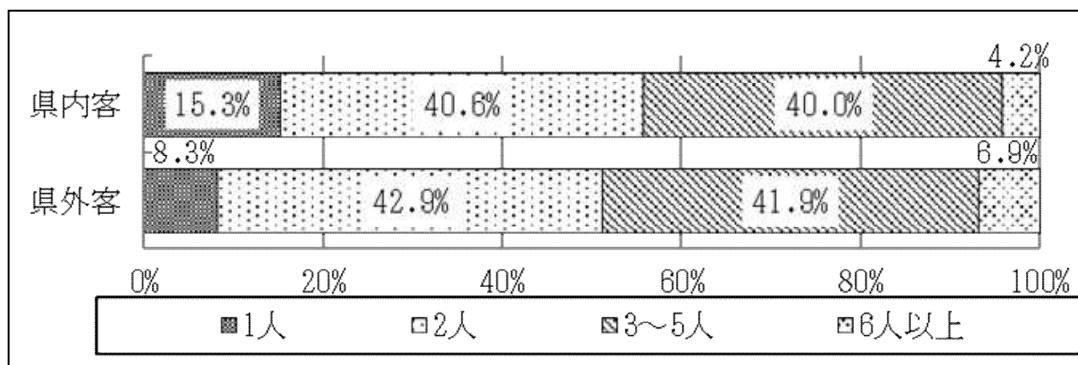
・ 県外客

	自然・風景・名所を楽しむ旅	味・ショッピングを楽しむ旅	温泉・保養	スポーツ・レクリエーション活動	神話・伝説をたずねる旅	ビジネス・帰省兼観光	その他の観光
H30年	48.4%	13.6%	11.4%	4.2%	11.4%	2.7%	7.5%
R元年	52.8%	15.0%	11.3%	11.8%	13.7%	4.8%	6.9%
R2年	42.4%	14.5%	10.7%	12.0%	12.2%	3.3%	4.9%
R3年	41.3%	13.3%	9.6%	11.1%	17.5%	2.5%	4.7%
R4年	43.6%	15.7%	9.1%	9.4%	14.7%	2.3%	5.3%

(5) 旅行者

旅行人数を県内客・県外客別に見ると、いずれも2人又は3～5人の割合が多くなっている。

	1人	2人	3～5人	6人以上	合計
県内客	15.3%	40.6%	40.0%	4.2%	100.0%
県外客	8.3%	42.9%	41.9%	6.9%	100.0%



(参考) 年次別割合比較

・ 県内客

	1人	2人	3～5人	6人以上
H30年	15.4%	43.8%	36.5%	4.3%
R元年	13.7%	40.5%	40.5%	5.3%
R2年	12.7%	40.9%	42.1%	4.3%
R3年	15.2%	43.6%	37.9%	3.3%
R4年	15.3%	40.6%	40.0%	4.2%

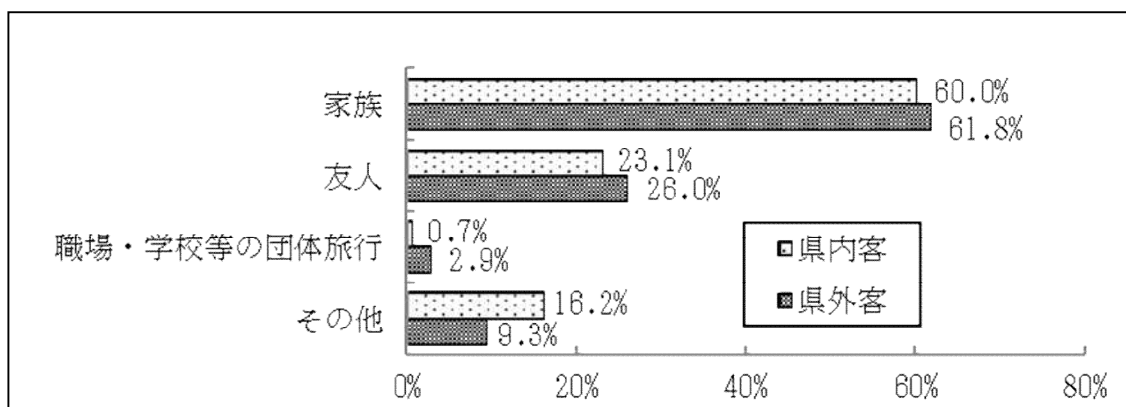
・ 県外客

	1人	2人	3～5人	6人以上
H30年	7.5%	42.0%	41.1%	9.4%
R元年	5.9%	42.2%	42.0%	10.0%
R2年	7.7%	40.7%	45.0%	6.6%
R3年	9.1%	42.4%	42.2%	6.2%
R4年	8.3%	42.9%	41.9%	6.9%

旅行形態構成では、県内客・県外客とも家族の割合が最も高くなっている。

	家族	友人	職場・ 学校等の 団体旅行	その他	合計
県内客	60.0%	23.1%	0.7%	16.2%	100.0%
県外客	61.8%	26.0%	2.9%	9.3%	100.0%

注 複数回答



(参考) 年次別割合比較

・ 県内客

	家族	友人	職場・ 学校等の 団体旅行	その他
H30年	61.1%	20.8%	1.2%	16.9%
R元年	65.8%	21.0%	1.3%	12.0%
R2年	64.9%	22.6%	0.5%	12.0%
R3年	63.0%	20.8%	0.4%	15.7%
R4年	60.0%	23.1%	0.7%	16.2%

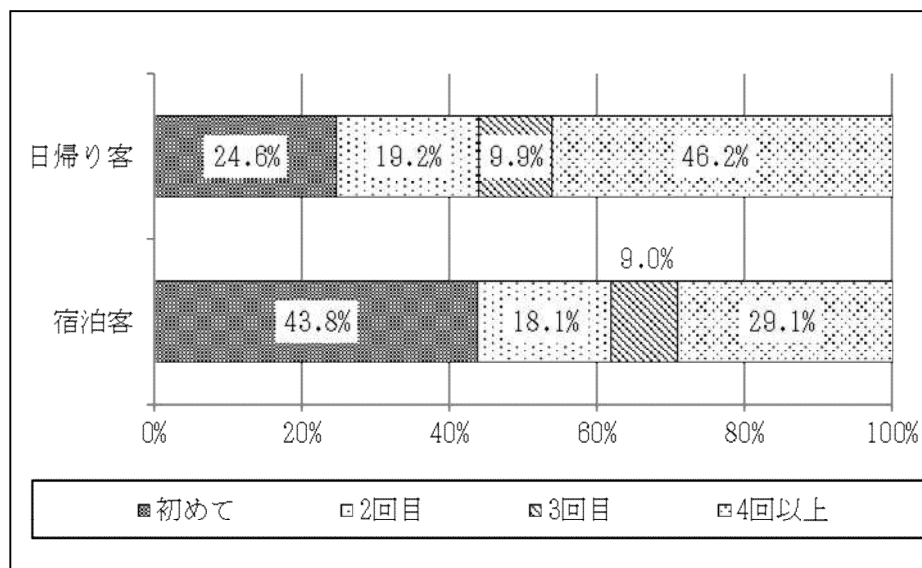
・ 県外客

	家族	友人	職場・ 学校等の 団体旅行	その他
H30年	61.4%	26.4%	2.2%	10.0%
R元年	62.9%	26.5%	3.9%	6.6%
R2年	62.0%	28.1%	2.5%	7.4%
R3年	63.6%	24.7%	1.7%	10.0%
R4年	61.8%	26.0%	2.9%	9.3%

(6) 本県への訪問回数

県外客の本県への訪問回数では、日帰り客は4回以上が多く、宿泊では初めての割合が高くなっている。

	初めて	2回目	3回目	4回以上	合計
日帰り客	24.6%	19.2%	9.9%	46.2%	100.0%
宿泊客	43.8%	18.1%	9.0%	29.1%	100.0%



(参考) 年次別割合比較

・日帰り客

	初めて	2回目	3回目	4回以上
H30年	24.8%	17.2%	9.2%	48.8%
R元年	30.3%	16.2%	8.4%	45.1%
R2年	21.4%	16.1%	10.9%	51.6%
R3年	25.3%	16.9%	9.8%	48.0%
R4年	24.6%	19.2%	9.9%	46.2%

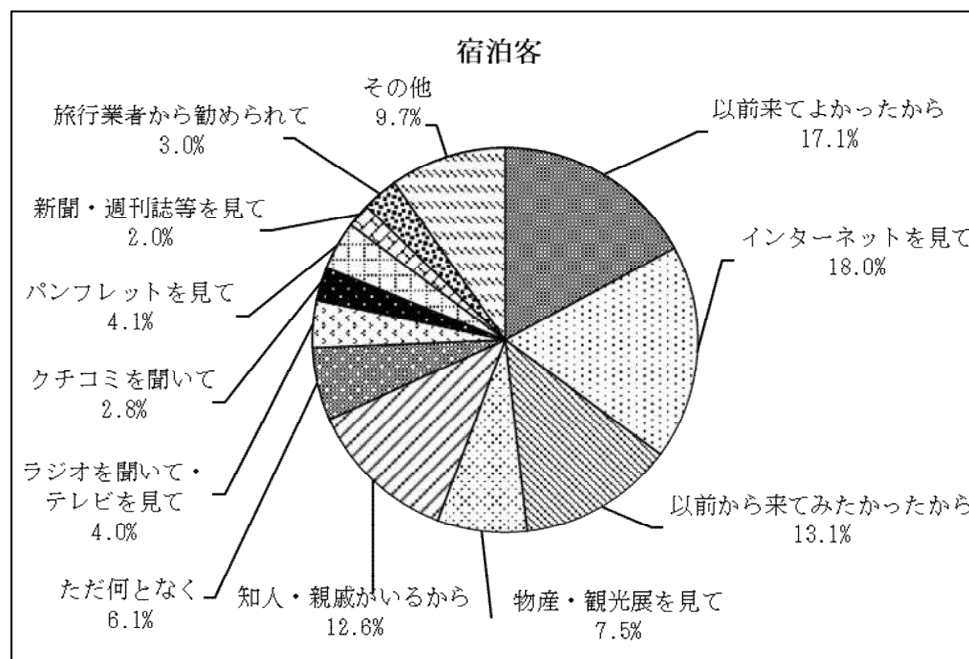
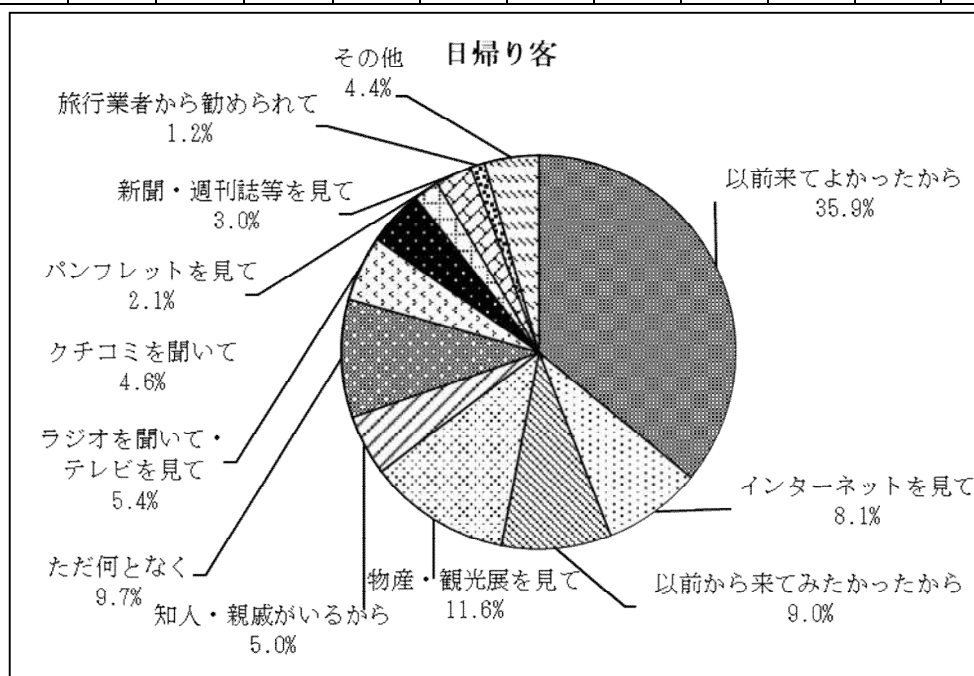
・宿泊客

	初めて	2回目	3回目	4回以上
H30年	42.1%	19.1%	9.6%	29.3%
R元年	43.1%	20.0%	9.6%	27.3%
R2年	39.3%	20.7%	11.4%	28.7%
R3年	43.0%	18.5%	11.3%	27.2%
R4年	43.8%	18.1%	9.0%	29.1%

(7) 本県への訪問動機

県外客の本県を訪れた動機を日帰り・宿泊別に見ると、以下のとおりとなった。

	以前来てよかったから	インターネットを見て	以前から来てみたかったから	物産・観光展を見て	知人・親戚がいるから	ただ何となく	ラジオを聞いて・テレビを見て	クチコミを聞いて	パンフレットを見て	新聞・週刊誌等を見て	旅行業者から勧められて	その他	合計
日帰り客	35.9%	8.1%	9.0%	11.6%	5.0%	9.7%	5.4%	4.6%	2.1%	3.0%	1.2%	4.4%	100.0%
宿泊客	17.1%	18.0%	13.1%	7.5%	12.6%	6.1%	4.0%	2.8%	4.1%	2.0%	3.0%	9.7%	100.0%
合計	25.5%	13.6%	11.3%	9.4%	9.2%	7.7%	4.6%	3.6%	3.2%	2.4%	2.2%	7.4%	100.0%



年齢別に見ると、以下のとおりとなった。

	以前来てよかった	インターネット	以前から来たかった	物産・観光展	知人・親戚がいる	ただ何となく	ラジオ・テレビ	クチコミ	パンフレット	新聞・週刊誌	旅行業者の勧め	その他	合計
19歳以下	28.1%	25.0%	18.8%	3.1%	3.1%	3.1%	0.0%	0.0%	3.1%	6.3%	0.0%	9.4%	100.0%
20代	15.4%	24.9%	11.3%	9.2%	10.6%	12.6%	2.0%	6.1%	1.0%	1.0%	2.4%	3.4%	100.0%
30代	24.4%	14.8%	13.1%	7.8%	11.3%	5.5%	6.3%	2.8%	2.3%	3.0%	0.8%	8.0%	100.0%
40代	30.1%	12.8%	7.4%	9.8%	6.8%	7.7%	4.9%	2.5%	3.0%	3.3%	3.3%	8.5%	100.0%
50代	25.7%	8.8%	13.2%	9.2%	9.6%	6.3%	5.5%	4.0%	5.5%	3.7%	2.6%	5.9%	100.0%
60代	27.4%	7.7%	9.1%	13.9%	7.2%	6.7%	2.9%	4.8%	5.8%	1.0%	2.9%	10.6%	100.0%
70代	31.4%	4.3%	13.6%	8.6%	10.0%	9.3%	5.7%	2.1%	2.9%	0.7%	2.1%	9.3%	100.0%
80歳以上	54.5%	9.1%	18.2%	0.0%	9.1%	0.0%	9.1%	0.0%	0.0%	0.0%	0.0%	0.0%	100.0%

(参考) 年次別割合比較

・日帰り客

	以前来てよかった	インターネット	以前から来たかった	物産・観光展	知人・親戚がいる	ただ何となく	ラジオ・テレビ	クチコミ	パンフレット	新聞・週刊誌	旅行業者の勧め	その他
H30年	31.9%	7.8%	7.0%	10.1%	6.3%	11.0%	2.2%	7.9%	3.4%	1.4%	1.3%	9.7%
R元年	24.3%	11.5%	7.1%	15.3%	6.0%	8.8%	5.7%	5.4%	3.6%	2.8%	2.8%	6.9%
R2年	31.7%	9.1%	8.2%	13.1%	8.3%	8.9%	3.7%	3.3%	4.5%	3.0%	1.1%	5.2%
R3年	32.9%	12.8%	8.8%	11.7%	5.0%	10.1%	3.0%	3.7%	2.9%	2.1%	1.6%	5.3%
R4年	35.9%	8.1%	9.0%	11.6%	5.0%	9.7%	5.4%	4.6%	2.1%	3.0%	1.2%	4.4%

・宿泊客

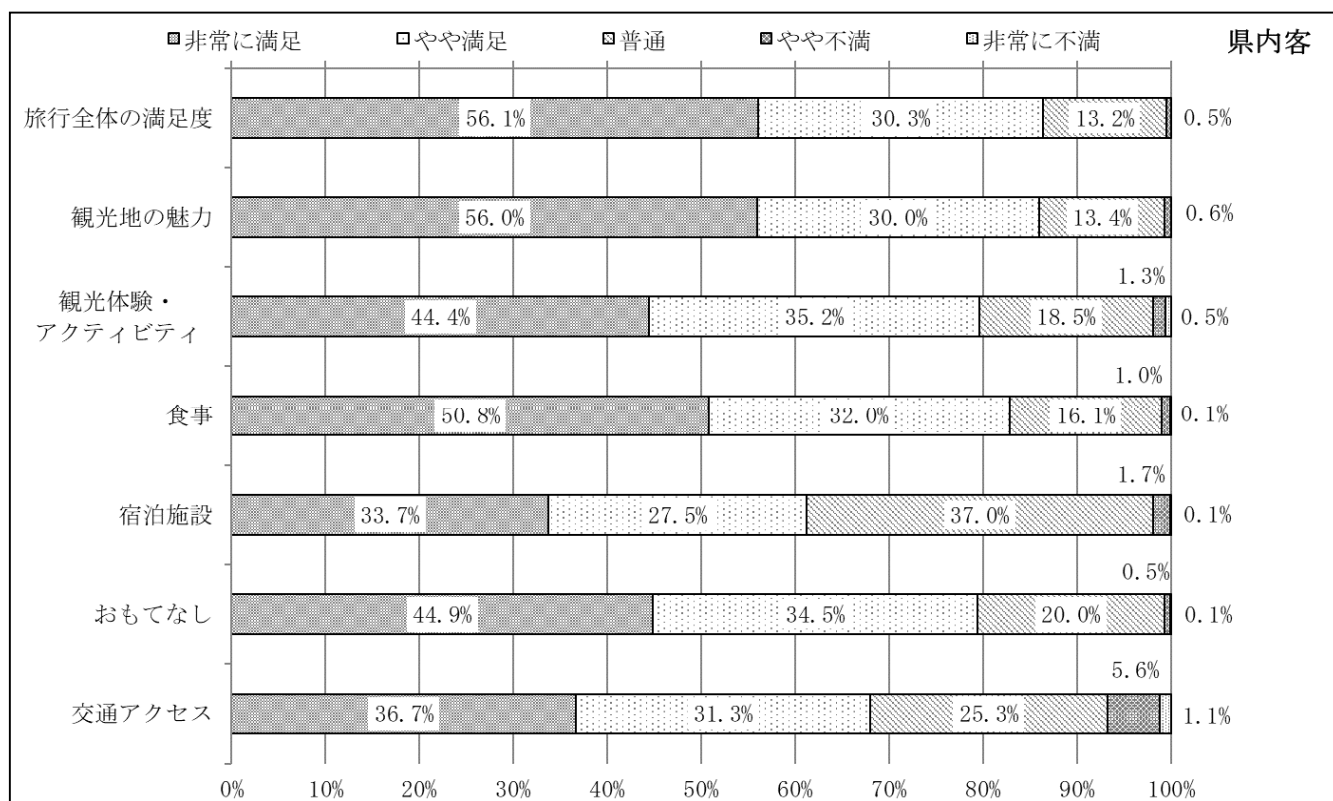
	以前来てよかった	インターネット	以前から来たかった	物産・観光展	知人・親戚がいる	ただ何となく	ラジオ・テレビ	クチコミ	パンフレット	新聞・週刊誌	旅行業者の勧め	その他
H30年	16.4%	12.8%	8.2%	10.0%	18.1%	4.4%	3.5%	5.7%	5.8%	1.2%	3.6%	10.2%
R元年	16.4%	15.8%	9.9%	12.1%	11.7%	5.6%	2.5%	2.5%	4.5%	2.8%	3.5%	12.6%
R2年	16.2%	18.9%	12.8%	7.8%	14.1%	3.9%	4.8%	2.8%	6.5%	3.2%	2.2%	6.7%
R3年	21.6%	20.4%	11.9%	9.4%	9.1%	6.5%	5.2%	3.3%	3.8%	1.2%	1.9%	5.7%
R4年	17.1%	18.0%	13.1%	7.5%	12.6%	6.1%	4.0%	2.8%	4.1%	2.0%	3.0%	9.7%

(8) 本県の満足度

本県の満足度について、県内客・県外客別に見ると、以下のとおりとなった。

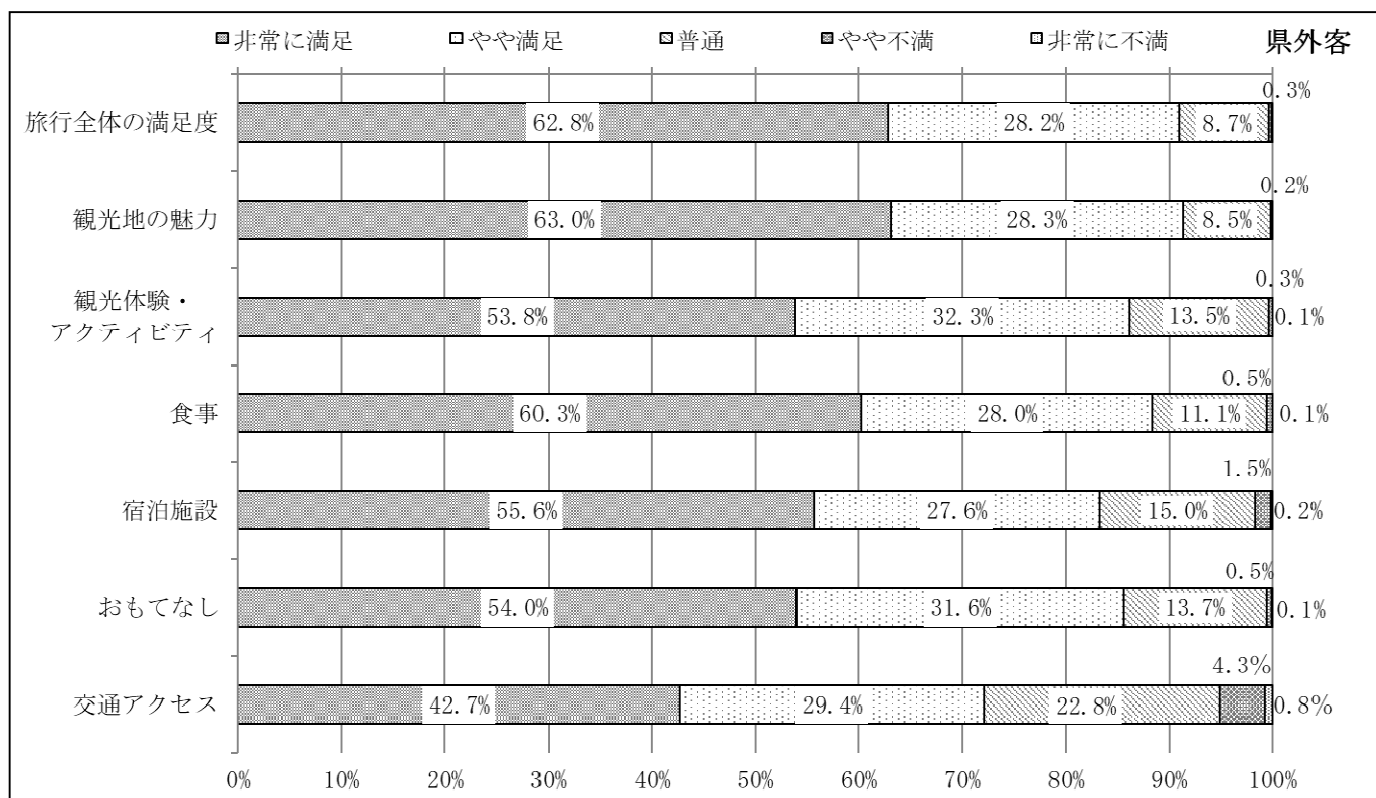
・ 県内客

	非常に満足	やや満足	普通	やや不満	非常に不満
旅行全体の満足度	56.1%	30.3%	13.2%	0.5%	0.0%
観光地の魅力	56.0%	30.0%	13.4%	0.6%	0.0%
観光体験・アクティビティ	44.4%	35.2%	18.5%	1.3%	0.5%
食事	50.8%	32.0%	16.1%	1.0%	0.1%
宿泊施設	33.7%	27.5%	37.0%	1.7%	0.1%
おもてなし	44.9%	34.5%	20.0%	0.5%	0.1%
交通アクセス	36.7%	31.3%	25.3%	5.6%	1.1%



・ 県外客

	非常に満足	やや満足	普通	やや不満	非常に不満
旅行全体の満足度	62.8%	28.2%	8.7%	0.3%	0.1%
観光地の魅力	63.0%	28.3%	8.5%	0.2%	0.0%
観光体験・アクティビティ	53.8%	32.3%	13.5%	0.3%	0.1%
食事	60.3%	28.0%	11.1%	0.5%	0.1%
宿泊施設	55.6%	27.6%	15.0%	1.5%	0.2%
おもてなし	54.0%	31.6%	13.7%	0.5%	0.1%
交通アクセス	42.7%	29.4%	22.8%	4.3%	0.8%



(9) 本県への交通機関別入込状況

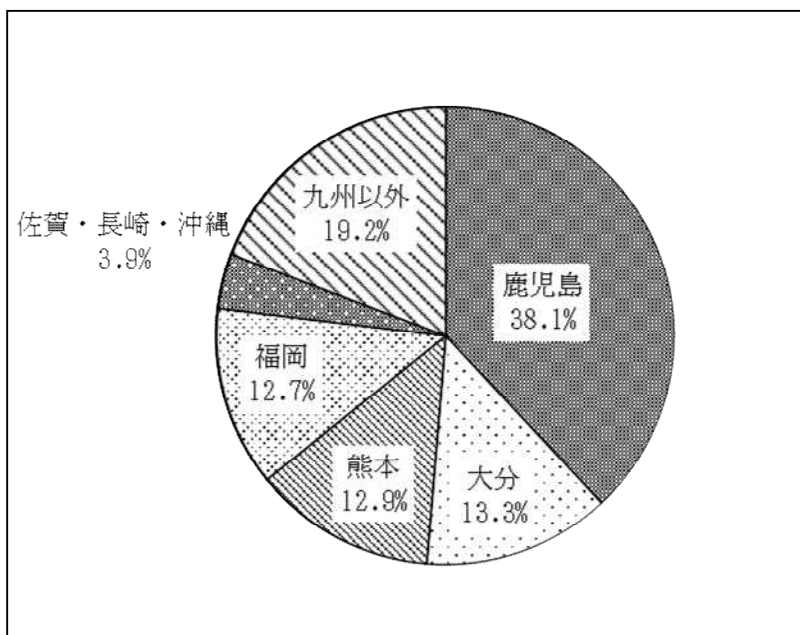
県外客が本県に入り込む際の主な利用交通機関は、自家用車(社用・公用車含む。)が74.7%と最も多く、次いでレンタカーが11.0%となっている。

自家用車	レンタカー	飛行機	観光バス 貸切・	鉄道	フェリー	高速バス	タクシー	市内バス	その他	合計
74.7%	11.0%	5.2%	2.3%	1.3%	0.9%	0.9%	0.6%	0.5%	2.7%	100.0%

上記の利用交通機関を分類化し、居住地構成で見ると、以下のとおりとなった。

【乗用車】 (自家用車、レンタカー、タクシー)

鹿児島	大分	熊本	福岡	長崎・佐賀・ 沖縄	関東	近畿	中国	中部	東北	四国	北海道	国外	合計
38.1%	13.3%	12.9%	12.7%	3.9%	7.7%	5.8%	2.4%	2.1%	0.5%	0.5%	0.2%	0.0%	100.0%

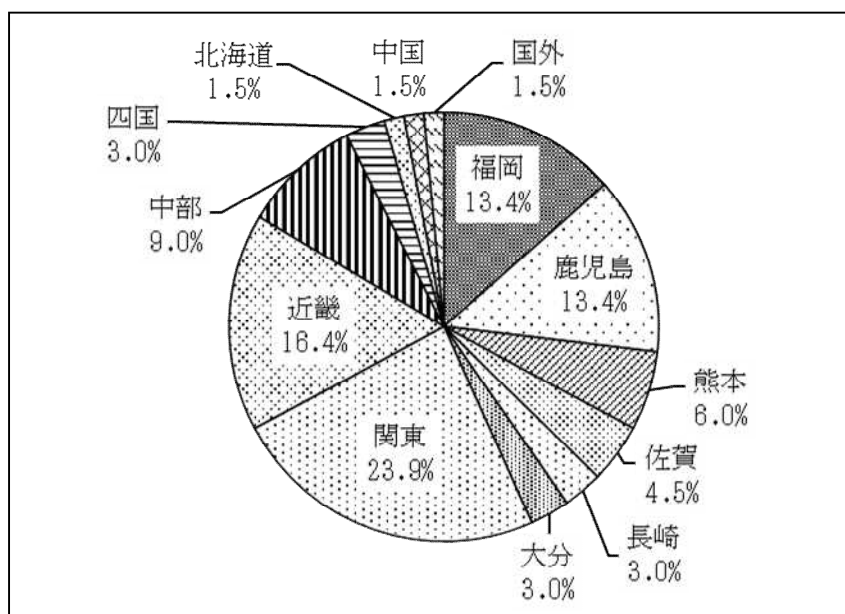


(参考) 年次別割合比較

	鹿児島	大分	熊本	福岡	長崎・佐賀・ 沖縄	関東	近畿	中国	中部	東北	四国	北海道	国外
H30年	44.7%	13.3%	15.5%	12.1%	4.3%	1.9%	2.5%	2.1%	1.4%	0.0%	0.5%	0.4%	1.3%
R元年	41.7%	12.7%	11.2%	17.0%	5.0%	1.5%	2.0%	3.3%	1.3%	0.0%	1.4%	0.2%	2.5%
R2年	33.7%	14.0%	14.0%	16.4%	3.4%	6.4%	5.2%	2.9%	1.8%	0.3%	1.3%	0.2%	0.4%
R3年	35.2%	13.9%	15.1%	15.8%	2.8%	7.2%	5.0%	1.9%	1.6%	0.6%	0.5%	0.3%	0.1%
R4年	38.1%	13.3%	12.9%	12.7%	3.9%	7.7%	5.8%	2.4%	2.1%	0.5%	0.5%	0.2%	0.0%

【バス】（貸切・観光バス、高速バス）

福岡	鹿児島	熊本	佐賀	長崎	大分	沖縄	関東	近畿	中部	四国	北海道	中国	東北	国外	合計
13.4%	13.4%	6.0%	4.5%	3.0%	3.0%	0.0%	23.9%	16.4%	9.0%	3.0%	1.5%	1.5%	0.0%	1.5%	100.0%

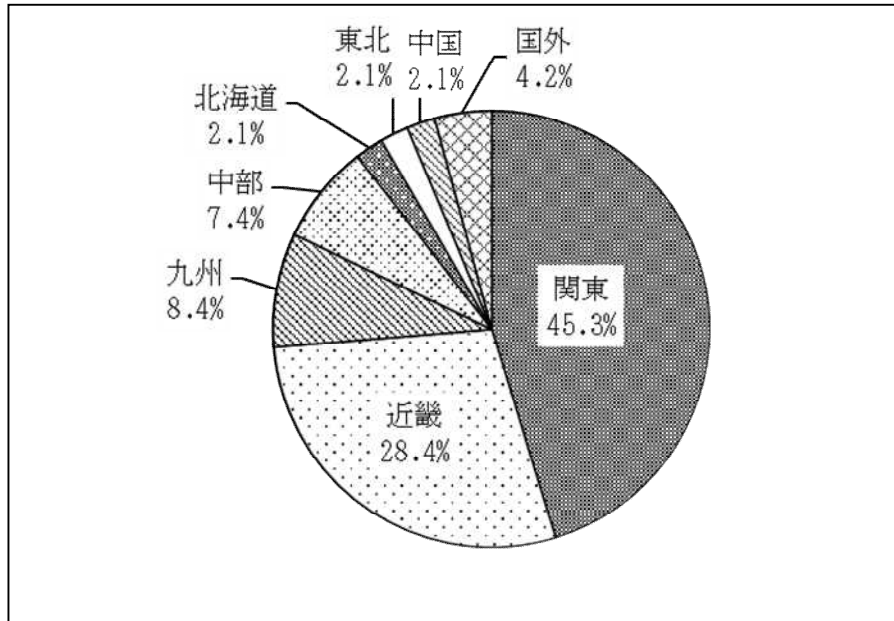


(参考) 年次別割合比較

	福岡	鹿児島	熊本	佐賀	長崎	大分	沖縄	関東	近畿	中部	四国	北海道	中国	東北	国外
H30年	20.5%	26.0%	8.2%	1.4%	2.7%	8.2%	0.0%	1.4%	5.5%	1.4%	1.4%	0.0%	2.7%	2.7%	17.8%
R元年	21.5%	12.9%	6.5%	4.3%	0.0%	6.5%	0.0%	0.0%	4.3%	2.2%	9.7%	0.0%	6.5%	0.0%	25.8%
R2年	25.0%	1.5%	2.9%	10.3%	5.9%	1.5%	0.0%	26.5%	13.2%	4.4%	2.9%	0.0%	1.5%	2.9%	1.5%
R3年	22.2%	11.1%	16.7%	0.0%	5.6%	11.1%	0.0%	16.7%	0.0%	5.6%	0.0%	5.6%	0.0%	0.0%	5.6%
R4年	13.4%	13.4%	6.0%	4.5%	3.0%	3.0%	0.0%	23.9%	16.4%	9.0%	3.0%	1.5%	1.5%	0.0%	1.5%

【航空機】

関東	近畿	九州	中部	北海道	東北	中国	四国	国外	合計
45.3%	28.4%	8.4%	7.4%	2.1%	2.1%	2.1%	0.0%	4.2%	100.0%

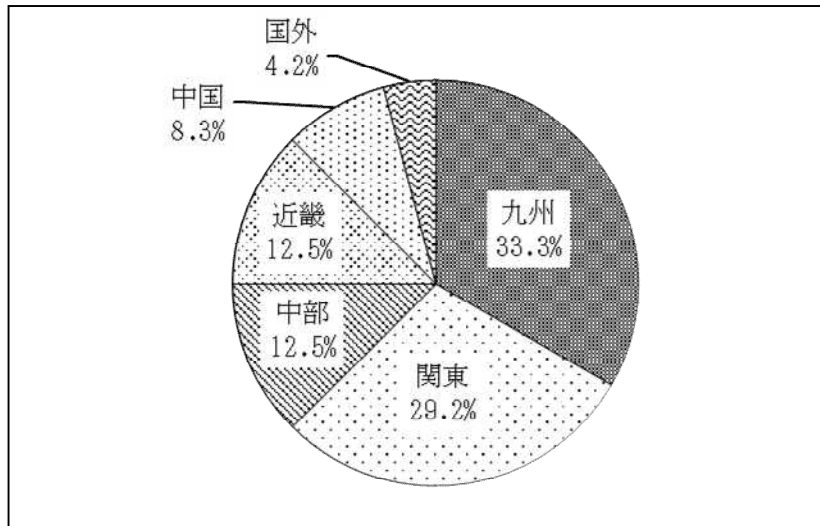


(参考) 年次別割合比較

	関東	近畿	九州	中部	北海道	東北	中国	四国	国外
H30年	37.7%	20.3%	5.6%	10.0%	2.2%	1.7%	2.6%	0.9%	19.0%
R元年	42.9%	22.8%	4.9%	7.8%	0.9%	1.2%	2.0%	1.2%	16.4%
R2年	40.0%	40.0%	0.0%	6.7%	6.7%	6.7%	0.0%	0.0%	0.0%
R3年	35.7%	35.7%	7.1%	7.1%	14.3%	0.0%	0.0%	0.0%	0.0%
R4年	45.3%	28.4%	8.4%	7.4%	2.1%	2.1%	2.1%	0.0%	4.2%

【鉄道】

九州	関東	中部	近畿	中国	北海道	東北	四国	国外	合計
33.3%	29.2%	12.5%	12.5%	8.3%	0.0%	0.0%	0.0%	4.2%	100.0%

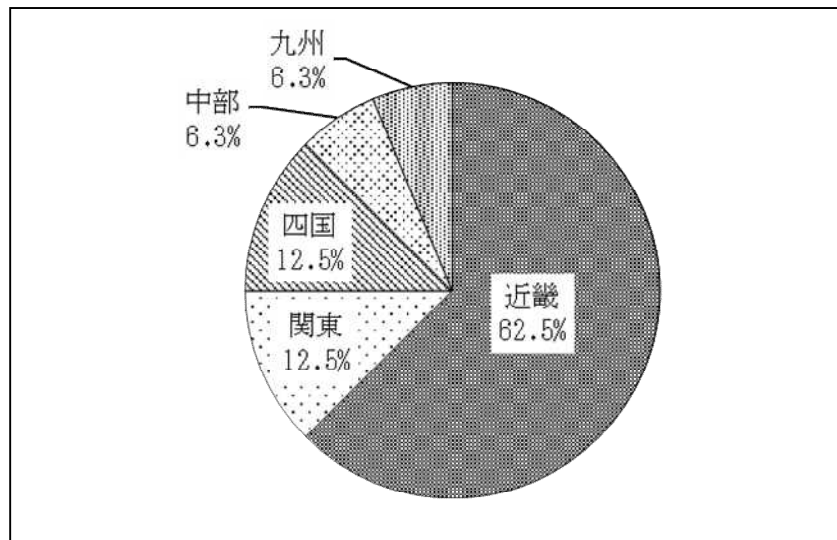


(参考) 年次別割合比較

	九州	関東	中部	近畿	中国	北海道	東北	四国	国外
H30年	38.5%	11.5%	11.5%	19.2%	7.7%	0.0%	0.0%	3.8%	7.7%
R元年	33.3%	0.0%	25.0%	8.3%	8.3%	0.0%	0.0%	0.0%	25.0%
R2年	30.8%	30.8%	0.0%	7.7%	15.4%	7.7%	7.7%	0.0%	0.0%
R3年	33.3%	50.0%	0.0%	16.7%	0.0%	0.0%	0.0%	0.0%	0.0%
R4年	33.3%	29.2%	12.5%	12.5%	8.3%	0.0%	0.0%	0.0%	4.2%

【船舶】（フェリー）

近畿	関東	四国	中部	九州	北海道	東北	中国	国外	合計
62.5%	12.5%	12.5%	6.3%	6.3%	0.0%	0.0%	0.0%	0.0%	100.0%

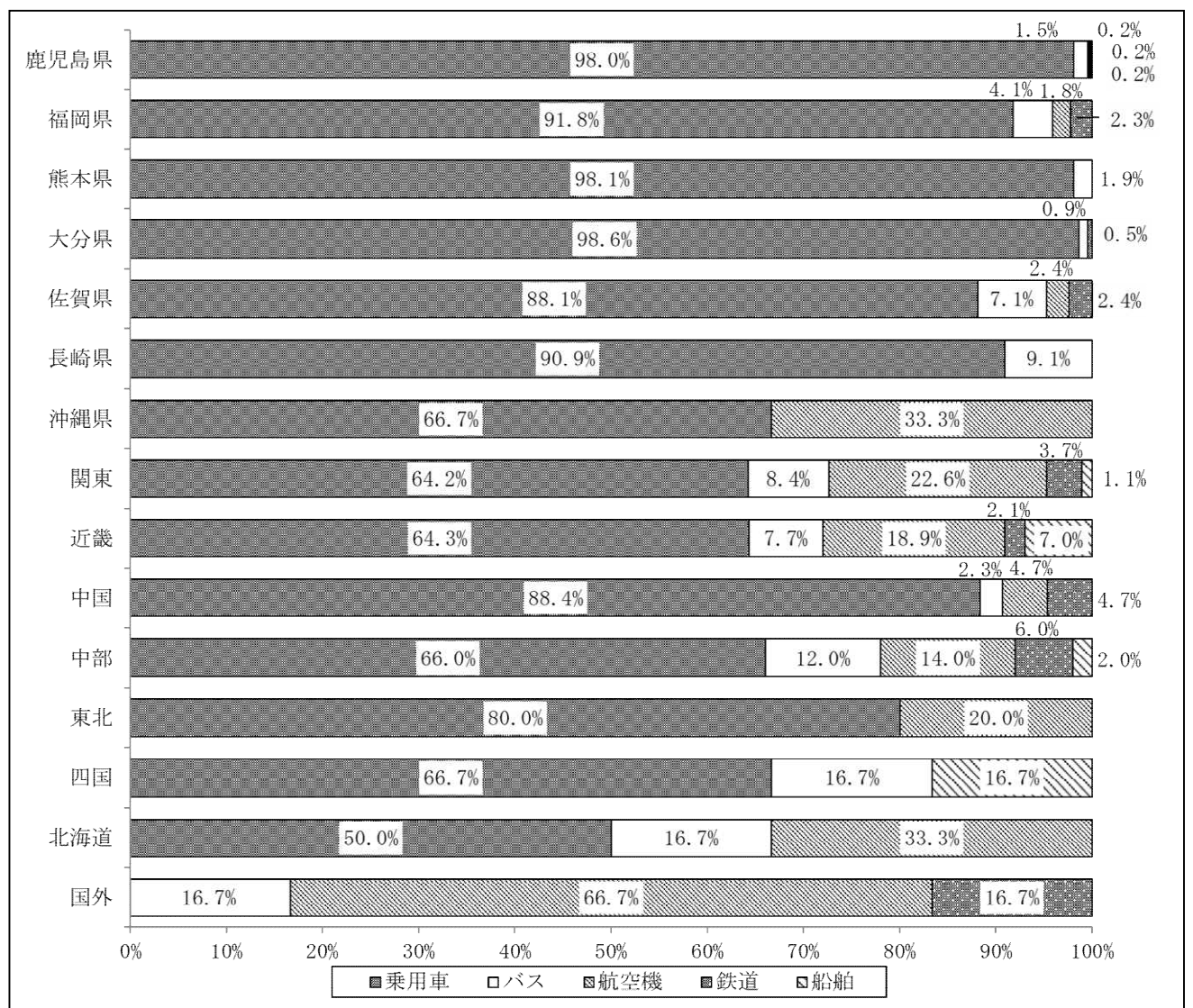


(参考) 年次別割合比較

	近畿	関東	四国	中部	九州	北海道	東北	中国	国外
H30年	66.7%	0.0%	20.0%	0.0%	6.7%	0.0%	0.0%	0.0%	6.7%
R元年	50.0%	0.0%	50.0%	0.0%	0.0%	0.0%	0.0%	0.0%	0.0%
R2年	100.0%	0.0%	0.0%	0.0%	0.0%	0.0%	0.0%	0.0%	0.0%
R3年	100.0%	0.0%	0.0%	0.0%	0.0%	0.0%	0.0%	0.0%	0.0%
R4年	62.5%	12.5%	12.5%	6.3%	6.3%	0.0%	0.0%	0.0%	0.0%

居住地別に利用交通機関構成を見ると、以下のとおりとなった。

	鹿児島	福岡	熊本	大分	佐賀	長崎	沖縄	関東	近畿	中国	中部	東北	四国	北海道	国外
乗用車	98.0%	91.8%	98.1%	98.6%	88.1%	90.9%	66.7%	64.2%	64.3%	88.4%	66.0%	80.0%	66.7%	50.0%	0.0%
バス	1.5%	4.1%	1.9%	0.9%	7.1%	9.1%	0.0%	8.4%	7.7%	2.3%	12.0%	0.0%	16.7%	16.7%	16.7%
航空機	0.2%	1.8%	0.0%	0.0%	2.4%	0.0%	33.3%	22.6%	18.9%	4.7%	14.0%	20.0%	0.0%	33.3%	66.7%
鉄道	0.2%	2.3%	0.0%	0.5%	2.4%	0.0%	0.0%	3.7%	2.1%	4.7%	6.0%	0.0%	0.0%	0.0%	16.7%
船舶	0.2%	0.0%	0.0%	0.0%	0.0%	0.0%	0.0%	1.1%	7.0%	0.0%	2.0%	0.0%	16.7%	0.0%	0.0%
合計	100.0%	100.0%	100.0%	100.0%	100.0%	100.0%	100.0%	100.0%	100.0%	100.0%	100.0%	100.0%	100.0%	100.0%	100.0%



2-2 各地点調査結果

	観光地点名	高千穂峽	道の駅 北川はゆま	石峠レイ クランド	馬ヶ背	道の駅 つの	このはな 館	フローラ ンテ宮崎	平和台 公園	青島	鶴戸神宮	志布志大 黒イルカ ランド	照葉大吊 橋	えびの 高原	高千穂 牧場	霧島ファ クトリー ガーデン	合計		
		所在市町村	高千穂町	延岡市	美郷町	日向市	都農町	西都市	宮崎市	宮崎市	宮崎市	日南市	串間市	綾町	えびの市	都城市		都城市	
1	サンプル	票数	411	293	250	265	384	309	346	281	427	333	243	282	265	360	202	4,651	
		割合	8.8%	6.3%	5.4%	5.7%	8.3%	6.6%	7.4%	6.0%	9.2%	7.2%	5.2%	6.1%	5.7%	7.7%	4.3%	100.0%	
2	居住地	県内	45.3%	57.0%	95.6%	59.6%	77.3%	85.8%	84.4%	91.1%	41.2%	35.7%	37.0%	64.5%	34.0%	44.7%	69.3%	60.6%	
		県外	54.7%	43.0%	4.4%	40.4%	22.7%	14.2%	15.6%	8.9%	58.8%	64.3%	63.0%	35.5%	66.0%	55.3%	30.7%	39.4%	
		鹿児島県	15.1%	7.1%	0.0%	9.3%	16.1%	11.4%	37.0%	12.0%	12.7%	22.4%	80.4%	33.0%	72.6%	71.4%	51.6%	34.5%	
		福岡県	19.6%	11.9%	63.6%	15.0%	14.9%	9.1%	16.7%	20.0%	14.3%	15.0%	5.9%	6.0%	5.1%	5.0%	9.7%	12.1%	
		熊本県	25.3%	7.9%	27.3%	12.1%	8.0%	11.4%	9.3%	12.0%	8.0%	9.8%	7.8%	10.0%	8.6%	11.6%	12.9%	11.6%	
		大分県	15.6%	58.7%	9.1%	22.4%	36.8%	9.1%	1.9%	16.0%	6.8%	6.5%	1.3%	8.0%	0.0%	3.0%	3.2%	12.2%	
		長崎県	1.8%	0.0%	0.0%	7.5%	2.3%	0.0%	0.0%	4.0%	1.6%	0.0%	0.0%	1.0%	0.6%	1.0%	0.0%	1.3%	
		佐賀県	1.8%	1.6%	0.0%	3.7%	0.0%	2.3%	3.7%	0.0%	2.4%	7.9%	0.0%	3.0%	1.1%	1.0%	0.0%	2.3%	
		沖縄県	0.0%	0.0%	0.0%	0.0%	0.0%	0.0%	0.0%	0.0%	0.4%	0.9%	0.0%	0.0%	0.6%	1.0%	0.0%	0.3%	
		関東	8.0%	4.8%	0.0%	12.1%	9.2%	40.9%	18.5%	12.0%	26.7%	12.1%	0.0%	8.0%	5.1%	1.5%	4.8%	10.5%	
		近畿	8.9%	2.4%	0.0%	6.5%	1.1%	4.5%	11.1%	12.0%	16.7%	13.1%	3.9%	14.0%	4.0%	3.5%	6.5%	8.2%	
		中国	0.9%	4.8%	0.0%	4.7%	10.3%	2.3%	0.0%	4.0%	1.6%	4.7%	0.0%	3.0%	0.6%	0.0%	1.6%	2.3%	
		中部	0.9%	0.0%	0.0%	3.7%	1.1%	9.1%	0.0%	8.0%	4.4%	3.7%	0.7%	12.0%	1.7%	0.5%	3.2%	2.8%	
		四国	0.9%	0.0%	0.0%	0.0%	0.0%	0.0%	0.0%	0.0%	1.2%	2.8%	0.0%	0.0%	0.0%	0.0%	0.0%	0.7%	
北海道	0.4%	0.8%	0.0%	0.9%	0.0%	0.0%	0.0%	0.0%	0.4%	0.5%	0.0%	2.0%	0.0%	0.0%	6.5%	0.6%			
東北	0.4%	0.0%	0.0%	0.0%	0.0%	0.0%	0.0%	0.0%	1.6%	0.5%	0.0%	0.0%	0.0%	0.0%	0.0%	0.3%			
国外	0.4%	0.0%	0.0%	1.9%	0.0%	0.0%	1.9%	0.0%	1.2%	0.0%	0.0%	0.0%	0.0%	0.0%	0.0%	0.4%			
		合計	100.0%	100.0%	100.0%	100.0%	100.0%	100.0%	100.0%	100.0%	100.0%	100.0%	100.0%	100.0%	100.0%	100.0%	100.0%		
3	性別	男性	63.5%	56.3%	59.6%	57.7%	54.4%	47.2%	39.0%	56.9%	52.2%	66.4%	52.7%	52.1%	69.1%	43.1%	55.0%	54.7%	
		女性	36.5%	43.7%	40.4%	42.3%	45.6%	52.8%	61.0%	43.1%	47.8%	33.6%	47.3%	47.9%	30.9%	56.9%	45.0%	45.3%	
		合計	100.0%	100.0%	100.0%	100.0%	100.0%	100.0%	100.0%	100.0%	100.0%	100.0%	100.0%	100.0%	100.0%	100.0%	100.0%		
4	年齢構成	19歳以下	0.7%	1.4%	0.8%	2.6%	1.6%	0.3%	3.8%	0.4%	4.0%	3.6%	0.8%	1.8%	2.6%	1.7%	0.5%	1.9%	
		20代	30.2%	10.9%	2.8%	26.0%	5.5%	13.3%	9.0%	8.5%	19.0%	15.9%	14.8%	18.1%	8.7%	22.5%	12.9%	15.1%	
		30代	25.8%	12.6%	12.8%	24.2%	14.3%	24.9%	17.3%	24.9%	33.2%	16.2%	30.9%	18.4%	18.9%	35.3%	21.8%	21.5%	
		40代	21.4%	14.7%	15.2%	18.5%	21.4%	14.2%	13.3%	20.6%	21.5%	22.5%	18.9%	19.5%	21.1%	23.6%	21.3%	19.4%	
		50代	13.9%	19.8%	23.6%	13.2%	17.7%	9.7%	17.1%	9.3%	12.6%	18.3%	14.4%	14.5%	15.1%	9.4%	23.8%	15.2%	
		60代	5.4%	16.4%	25.2%	12.1%	23.7%	13.3%	18.8%	17.8%	9.1%	14.1%	12.8%	15.6%	16.6%	5.3%	11.9%	14.2%	
		70代	2.7%	21.2%	17.6%	3.4%	15.1%	21.4%	17.6%	16.4%	9.4%	8.1%	5.8%	12.1%	14.3%	1.9%	5.9%	11.4%	
		80歳以上	0.0%	3.1%	2.0%	0.0%	0.8%	2.9%	3.2%	2.1%	1.2%	1.2%	1.6%	0.0%	2.6%	0.3%	2.0%	1.5%	
		合計	100.0%	100.0%	100.0%	100.0%	100.0%	100.0%	100.0%	100.0%	100.0%	100.0%	100.0%	100.0%	100.0%	100.0%	100.0%		
5	宿泊	県内客	日帰り	40.6%	53.2%	90.0%	56.2%	74.0%	85.8%	82.4%	90.7%	37.7%	23.4%	35.8%	64.5%	32.1%	43.6%	65.8%	57.4%
			宿泊	4.6%	3.8%	5.6%	3.4%	3.4%	0.0%	2.0%	0.4%	3.5%	12.3%	1.2%	0.0%	1.9%	1.1%	3.5%	3.2%
		県外客	日帰り	22.1%	27.0%	2.0%	11.7%	9.6%	4.2%	3.2%	0.7%	7.3%	17.7%	47.7%	13.1%	50.9%	40.8%	9.9%	17.5%
			宿泊	32.6%	16.0%	2.4%	28.7%	13.0%	10.0%	12.4%	8.2%	51.5%	46.5%	15.2%	22.3%	15.1%	14.4%	20.8%	21.9%
		合計	100.0%	100.0%	100.0%	100.0%	100.0%	100.0%	100.0%	100.0%	100.0%	100.0%	100.0%	100.0%	100.0%	100.0%	100.0%		
6	宿泊日数	県内客	1泊	13.0%	10.0%	63.2%	11.0%	20.8%	0.0%	13.8%	4.3%	6.3%	22.8%	0.0%	0.0%	12.5%	3.8%	13.6%	12.8%
			2泊	0.0%	0.0%	0.0%	0.0%	3.8%	0.0%	0.0%	0.0%	0.0%	1.2%	0.0%	0.0%	0.0%	0.0%	2.3%	0.6%
			3泊以上	0.0%	6.7%	5.3%	1.4%	0.0%	0.0%	0.0%	0.0%	0.0%	0.0%	0.0%	0.0%	0.0%	0.0%	0.0%	0.4%
		県外客	1泊	51.0%	53.3%	26.3%	52.1%	66.0%	30.4%	51.7%	52.2%	67.4%	58.5%	87.5%	56.6%	81.3%	46.2%	68.2%	58.5%
			2泊	22.0%	13.3%	5.3%	21.9%	9.4%	39.1%	17.2%	34.8%	18.8%	10.5%	0.0%	18.9%	6.3%	30.8%	6.8%	17.0%
			3泊以上	14.0%	16.7%	0.0%	13.7%	0.0%	30.4%	17.2%	8.7%	7.6%	7.0%	12.5%	24.5%	0.0%	19.2%	9.1%	10.7%
		合計	100.0%	100.0%	100.0%	100.0%	100.0%	100.0%	100.0%	100.0%	100.0%	100.0%	100.0%	100.0%	100.0%	100.0%	100.0%		

		観光地点名	高千穂峡	道の駅 北川はゆま	石峠レイ クランド	馬ヶ背	道の駅 つの	このはな 館	フローラ ンテ宮崎	平和台 公園	青島	鶴戸神宮	志布志大 黒イルカ ランド	照葉大吊 橋	えびの 高原	高千穂 牧場	霧島ファ クトリー ガーデン	合計
		所在市町村	高千穂町	延岡市	美郷町	日向市	都農町	西都市	宮崎市	宮崎市	宮崎市	日南市	串間市	小林市	えびの市	都城市	都城市	
14	県外客の 本県への 交通機関別 入込状況	自家用車	72.0%	84.9%	100.0%	73.8%	90.8%	65.9%	64.8%	68.0%	44.6%	69.2%	94.8%	69.0%	81.7%	92.5%	79.0%	74.7%
		飛行機	5.8%	0.0%	0.0%	3.7%	1.1%	9.1%	11.1%	8.0%	13.1%	7.5%	0.0%	5.0%	2.9%	1.0%	6.5%	5.2%
		貸切・観光バス	6.2%	0.0%	0.0%	0.9%	0.0%	0.0%	9.3%	0.0%	1.6%	2.3%	0.0%	4.0%	3.4%	0.5%	3.2%	2.3%
		フェリー	0.4%	0.0%	0.0%	0.9%	0.0%	0.0%	1.9%	0.0%	2.0%	1.4%	2.6%	1.0%	0.0%	0.0%	0.0%	0.9%
		レンタカー	9.8%	1.6%	0.0%	15.9%	3.4%	18.2%	5.6%	4.0%	29.5%	13.6%	0.7%	19.0%	4.0%	5.0%	9.7%	11.0%
		高速バス	2.2%	0.0%	0.0%	0.9%	0.0%	0.0%	0.0%	8.0%	4.0%	2.3%	0.0%	1.0%	0.0%	0.0%	0.0%	1.3%
		鉄道	0.4%	0.0%	0.0%	0.9%	0.0%	0.0%	1.9%	8.0%	1.2%	0.5%	0.0%	0.0%	0.0%	0.0%	0.0%	0.5%
		市内バス	0.0%	0.0%	0.0%	0.0%	0.0%	0.0%	5.6%	4.0%	0.8%	0.5%	0.7%	0.0%	0.0%	1.0%	1.6%	0.6%
		タクシー	0.9%	13.5%	0.0%	2.8%	4.6%	2.3%	0.0%	0.0%	0.8%	1.9%	1.3%	0.0%	8.0%	0.0%	0.0%	2.7%
		その他	2.2%	0.0%	0.0%	0.0%	0.0%	4.5%	0.0%	0.0%	2.4%	0.9%	0.0%	1.0%	0.0%	0.0%	0.0%	0.9%
		合計	100.0%	100.0%	100.0%	100.0%	100.0%	100.0%	100.0%	100.0%	100.0%	100.0%	100.0%	100.0%	100.0%	100.0%	100.0%	100.0%
15	乗用車	鹿児島県	15.9%	4.6%	0.0%	10.4%	15.9%	12.8%	43.9%	15.8%	15.5%	25.6%	82.3%	36.0%	77.3%	72.4%	57.1%	37.7%
		福岡県	21.2%	12.8%	63.6%	16.7%	15.9%	10.3%	22.0%	15.8%	16.0%	17.2%	6.1%	5.6%	4.7%	5.1%	8.9%	12.8%
		熊本県	29.6%	9.2%	27.3%	13.5%	8.5%	10.3%	9.8%	15.8%	9.8%	11.1%	7.5%	11.2%	9.3%	11.7%	14.3%	12.8%
		大分県	18.5%	58.7%	9.1%	25.0%	37.8%	10.3%	2.4%	15.8%	8.8%	7.8%	1.4%	9.0%	0.0%	3.1%	0.0%	13.1%
		長崎県	1.6%	0.0%	0.0%	8.3%	2.4%	0.0%	0.0%	5.3%	2.1%	0.0%	0.0%	0.0%	0.0%	1.0%	0.0%	1.3%
		佐賀県	1.1%	1.8%	0.0%	3.1%	0.0%	2.6%	4.9%	0.0%	3.1%	8.3%	0.0%	3.4%	1.3%	1.0%	0.0%	2.4%
		沖縄県	0.0%	0.0%	0.0%	0.0%	0.0%	0.0%	0.0%	0.0%	0.0%	1.1%	0.0%	0.0%	0.0%	1.0%	0.0%	0.3%
		関東	4.2%	5.5%	0.0%	11.5%	6.1%	35.9%	12.2%	5.3%	24.7%	8.3%	0.0%	7.9%	3.3%	1.5%	1.8%	8.1%
		近畿	5.8%	0.9%	0.0%	2.1%	1.2%	5.1%	4.9%	10.5%	13.9%	7.8%	2.7%	14.6%	3.3%	2.0%	7.1%	5.8%
		中国	0.5%	5.5%	0.0%	5.2%	11.0%	2.6%	0.0%	5.3%	1.0%	5.0%	0.0%	3.4%	0.0%	1.8%	2.4%	
		中部	1.1%	0.0%	0.0%	3.1%	1.2%	10.3%	0.0%	10.5%	3.1%	3.9%	0.0%	6.7%	0.7%	0.5%	3.6%	2.2%
	四国	0.0%	0.0%	0.0%	0.0%	0.0%	0.0%	0.0%	0.0%	1.0%	3.3%	0.0%	0.0%	0.0%	0.5%	0.0%	0.6%	
	北海道	0.0%	0.0%	0.0%	0.0%	0.0%	0.0%	0.0%	0.0%	1.0%	0.6%	0.0%	0.0%	0.0%	0.0%	0.0%	0.2%	
	東北	0.5%	0.9%	0.0%	1.0%	0.0%	0.0%	0.0%	0.0%	0.0%	0.0%	0.0%	2.2%	0.0%	0.0%	5.4%	0.5%	
	国外	0.0%	0.0%	0.0%	0.0%	0.0%	0.0%	0.0%	0.0%	0.0%	0.0%	0.0%	0.0%	0.0%	0.0%	0.0%	0.0%	
			合計	100.0%	100.0%	100.0%	100.0%	100.0%	100.0%	100.0%	100.0%	100.0%	100.0%	100.0%	100.0%	100.0%	100.0%	100.0%
	バス	鹿児島県	20.0%	—	—	0.0%	—	0.0%	16.7%	0.0%	0.0%	25.0%	—	20.0%	16.7%	0.0%	0.0%	13.4%
		福岡県	20.0%	—	—	0.0%	—	0.0%	0.0%	0.0%	23.1%	0.0%	—	20.0%	16.7%	0.0%	0.0%	13.4%
		熊本県	10.0%	—	—	0.0%	—	0.0%	16.7%	0.0%	7.7%	0.0%	—	0.0%	0.0%	0.0%	0.0%	6.0%
		大分県	0.0%	—	—	0.0%	—	0.0%	0.0%	0.0%	0.0%	0.0%	—	0.0%	0.0%	0.0%	100.0%	3.0%
長崎県		5.0%	—	—	0.0%	—	0.0%	0.0%	0.0%	0.0%	0.0%	—	20.0%	0.0%	0.0%	0.0%	3.0%	
佐賀県		15.0%	—	—	0.0%	—	0.0%	0.0%	0.0%	0.0%	0.0%	—	0.0%	0.0%	0.0%	0.0%	4.5%	
沖縄県		0.0%	—	—	0.0%	—	0.0%	0.0%	0.0%	0.0%	0.0%	—	0.0%	0.0%	0.0%	0.0%	0.0%	
関東		10.0%	—	—	0.0%	—	100.0%	16.7%	50.0%	23.1%	62.5%	—	0.0%	33.3%	0.0%	0.0%	23.9%	
近畿		10.0%	—	—	50.0%	—	0.0%	33.3%	50.0%	23.1%	12.5%	—	0.0%	0.0%	100.0%	0.0%	16.4%	
中国		0.0%	—	—	0.0%	—	0.0%	0.0%	0.0%	0.0%	0.0%	—	0.0%	16.7%	0.0%	0.0%	1.5%	
中部		0.0%	—	—	50.0%	—	0.0%	0.0%	0.0%	15.4%	0.0%	—	40.0%	16.7%	0.0%	0.0%	9.0%	
四国	5.0%	—	—	0.0%	—	0.0%	0.0%	0.0%	7.7%	0.0%	—	0.0%	0.0%	0.0%	0.0%	3.0%		
北海道	5.0%	—	—	0.0%	—	0.0%	0.0%	0.0%	0.0%	0.0%	—	0.0%	0.0%	0.0%	0.0%	1.5%		
東北	0.0%	—	—	0.0%	—	0.0%	0.0%	0.0%	0.0%	0.0%	—	0.0%	0.0%	0.0%	0.0%	0.0%		
国外	0.0%	—	—	0.0%	—	0.0%	16.7%	0.0%	0.0%	0.0%	—	0.0%	0.0%	0.0%	0.0%	1.5%		
		合計	100.0%	—	—	100.0%	—	100.0%	100.0%	100.0%	100.0%	—	100.0%	100.0%	100.0%	100.0%	100.0%	

	観光地点名	高千穂峡	道の駅 北川はゆま	石峠レイ クランド	馬ヶ背	道の駅 つの	このはな 館	フローラ ンテ宮崎	平和台 公園	青島	鶴戸神宮	志布志大 黒イルカ ランド	照葉大吊 橋	えびの 高原	高千穂 牧場	霧島ファ クトリー ガーデン	合計	
		所在市町村	高千穂町	延岡市	美郷町	日向市	都農町	西都市	宮崎市	宮崎市	宮崎市	日南市	串間市	小林市	えびの市	都城市		都城市
15	航空機	鹿児島県	0.0%	—	—	0.0%	0.0%	0.0%	16.7%	0.0%	0.0%	—	0.0%	0.0%	0.0%	0.0%	0.0%	1.1%
		福岡県	7.7%	—	—	0.0%	0.0%	0.0%	0.0%	50.0%	3.0%	0.0%	—	0.0%	0.0%	0.0%	25.0%	4.2%
		熊本県	0.0%	—	—	0.0%	0.0%	0.0%	0.0%	0.0%	0.0%	0.0%	—	0.0%	0.0%	0.0%	0.0%	0.0%
		大分県	0.0%	—	—	0.0%	0.0%	0.0%	0.0%	0.0%	0.0%	0.0%	—	0.0%	0.0%	0.0%	0.0%	0.0%
		長崎県	0.0%	—	—	0.0%	0.0%	0.0%	0.0%	0.0%	0.0%	0.0%	—	0.0%	0.0%	0.0%	0.0%	0.0%
		佐賀県	0.0%	—	—	0.0%	0.0%	0.0%	0.0%	0.0%	0.0%	6.3%	—	0.0%	0.0%	0.0%	0.0%	0.0%
		沖縄県	0.0%	—	—	0.0%	0.0%	0.0%	0.0%	0.0%	3.0%	0.0%	—	0.0%	20.0%	0.0%	0.0%	2.1%
		関東	30.8%	—	—	25.0%	100.0%	100.0%	50.0%	50.0%	51.5%	43.8%	—	20.0%	40.0%	0.0%	50.0%	45.3%
		近畿	46.2%	—	—	25.0%	0.0%	0.0%	33.3%	0.0%	21.2%	43.8%	—	0.0%	40.0%	100.0%	0.0%	28.4%
		中国	7.7%	—	—	0.0%	0.0%	0.0%	0.0%	0.0%	3.0%	0.0%	—	0.0%	0.0%	0.0%	0.0%	2.1%
		中部	0.0%	—	—	0.0%	0.0%	0.0%	0.0%	0.0%	6.1%	6.3%	—	80.0%	0.0%	0.0%	0.0%	7.4%
		四国	0.0%	—	—	0.0%	0.0%	0.0%	0.0%	0.0%	0.0%	0.0%	—	0.0%	0.0%	0.0%	0.0%	0.0%
		北海道	0.0%	—	—	0.0%	0.0%	0.0%	0.0%	0.0%	6.1%	0.0%	—	0.0%	0.0%	0.0%	0.0%	2.1%
		東北	0.0%	—	—	0.0%	0.0%	0.0%	0.0%	0.0%	3.0%	0.0%	—	0.0%	0.0%	0.0%	25.0%	2.1%
	国外	7.7%	—	—	50.0%	0.0%	0.0%	0.0%	0.0%	3.0%	0.0%	—	0.0%	0.0%	0.0%	0.0%	4.2%	
	合計	100.0%	—	—	100.0%	100.0%	100.0%	100.0%	100.0%	100.0%	100.0%	—	100.0%	100.0%	100.0%	100.0%	100.0%	100.0%
	鉄道	鹿児島県	0.0%	—	—	0.0%	—	—	—	0.0%	10.0%	0.0%	—	0.0%	—	—	—	4.2%
		福岡県	0.0%	—	—	0.0%	—	—	—	50.0%	30.0%	20.0%	—	0.0%	—	—	—	20.8%
		熊本県	0.0%	—	—	0.0%	—	—	—	0.0%	0.0%	0.0%	—	0.0%	—	—	—	0.0%
		大分県	0.0%	—	—	0.0%	—	—	—	50.0%	0.0%	0.0%	—	0.0%	—	—	—	4.2%
長崎県		0.0%	—	—	0.0%	—	—	—	0.0%	0.0%	0.0%	—	0.0%	—	—	—	0.0%	
佐賀県		0.0%	—	—	0.0%	—	—	—	0.0%	0.0%	20.0%	—	0.0%	—	—	—	4.2%	
沖縄県		0.0%	—	—	0.0%	—	—	—	0.0%	0.0%	0.0%	—	0.0%	—	—	—	0.0%	
関東		100.0%	—	—	0.0%	—	—	—	0.0%	10.0%	20.0%	—	0.0%	—	—	—	29.2%	
近畿		0.0%	—	—	100.0%	—	—	—	0.0%	10.0%	20.0%	—	0.0%	—	—	—	12.5%	
中国		0.0%	—	—	0.0%	—	—	—	0.0%	10.0%	20.0%	—	0.0%	—	—	—	8.3%	
中部		0.0%	—	—	0.0%	—	—	—	0.0%	20.0%	0.0%	—	100.0%	—	—	—	12.5%	
四国		0.0%	—	—	0.0%	—	—	—	0.0%	0.0%	0.0%	—	0.0%	—	—	—	0.0%	
北海道		0.0%	—	—	0.0%	—	—	—	0.0%	0.0%	0.0%	—	0.0%	—	—	—	0.0%	
東北		0.0%	—	—	0.0%	—	—	—	0.0%	0.0%	0.0%	—	0.0%	—	—	—	0.0%	
国外	0.0%	—	—	0.0%	—	—	—	0.0%	10.0%	0.0%	—	0.0%	—	—	—	4.2%		
合計	100.0%	—	—	100.0%	—	—	—	100.0%	100.0%	100.0%	—	100.0%	—	—	—	—	100.0%	
船舶	鹿児島県	0.0%	—	—	0.0%	—	—	0.0%	—	0.0%	0.0%	25.0%	0.0%	—	—	—	6.3%	
	福岡県	0.0%	—	—	0.0%	—	—	0.0%	—	0.0%	0.0%	0.0%	0.0%	—	—	—	0.0%	
	熊本県	0.0%	—	—	0.0%	—	—	0.0%	—	0.0%	0.0%	0.0%	0.0%	—	—	—	0.0%	
	大分県	0.0%	—	—	0.0%	—	—	0.0%	—	0.0%	0.0%	0.0%	0.0%	—	—	—	0.0%	
	長崎県	0.0%	—	—	0.0%	—	—	0.0%	—	0.0%	0.0%	0.0%	0.0%	—	—	—	0.0%	
	佐賀県	0.0%	—	—	0.0%	—	—	0.0%	—	0.0%	0.0%	0.0%	0.0%	—	—	—	0.0%	
	沖縄県	0.0%	—	—	0.0%	—	—	0.0%	—	0.0%	0.0%	0.0%	0.0%	—	—	—	0.0%	
	関東	0.0%	—	—	100.0%	—	—	100.0%	—	0.0%	0.0%	0.0%	0.0%	—	—	—	12.5%	
	近畿	0.0%	—	—	0.0%	—	—	0.0%	—	80.0%	100.0%	50.0%	100.0%	—	—	—	62.5%	
	中国	0.0%	—	—	0.0%	—	—	0.0%	—	0.0%	0.0%	0.0%	0.0%	—	—	—	0.0%	
	中部	0.0%	—	—	0.0%	—	—	0.0%	—	0.0%	0.0%	25.0%	0.0%	—	—	—	6.3%	
	四国	100.0%	—	—	0.0%	—	—	0.0%	—	20.0%	0.0%	0.0%	0.0%	—	—	—	12.5%	
	北海道	0.0%	—	—	0.0%	—	—	0.0%	—	0.0%	0.0%	0.0%	0.0%	—	—	—	0.0%	
	東北	0.0%	—	—	0.0%	—	—	0.0%	—	0.0%	0.0%	0.0%	0.0%	—	—	—	0.0%	
国外	0.0%	—	—	0.0%	—	—	0.0%	—	0.0%	0.0%	0.0%	0.0%	—	—	—	0.0%		
合計	100.0%	—	—	100.0%	—	—	100.0%	—	100.0%	100.0%	100.0%	100.0%	—	—	—	—	100.0%	

観光地点パラメータ調査に使用した調査票

宮崎県観光推進課

◆ 宮崎県観光地点パラメータ調査票 ◆

1 お住まいについて(回答される方、お一人について教えてください。)

(都道府県名:)	宮崎県内の場合(市町村:)	海外()
-----------	----------------	-------

2 性別、年齢について(回答される方、お一人について教えてください。)

性別:	① 男性	② 女性			
年齢:	① 10歳未満	② 10歳代	③ 20歳代	④ 30歳代	⑤ 40歳代
	⑥ 50歳代	⑦ 60歳代	⑧ 70歳代	⑨ 80歳以上	

3 宿泊について

① 日帰り ② 宿泊(宿泊日数: 泊→うち宮崎県内泊数: 泊/宮崎県内宿泊施設数: 施設)

【宮崎県内宿泊施設】 宮崎県内で宿泊の場合は下記より選択してください。(複数選択可)

① 実家や知人・親戚宅	② 旅館	③ ホテル
④ ペンション・民宿	⑤ 保養所・研修所	⑥ キャンプ場
⑦ (キャンプ場以外)の車中泊・交通機関内での宿泊	⑧ 別荘・リゾートマンション	
⑨ 会員制の宿泊施設	⑩ その他	

○宿泊される施設名をご記入ください。(宿泊施設名:)

4 旅行の目的

① 観光	② ビジネス	③ 帰省・知人訪問	④ (①~③以外)その他
------	--------	-----------	--------------

観光に来られた方は、以下より3つ以内をお選びください。

① 自然・風景・名所を楽しむ旅	② 神話・伝説をたずねる旅	③ 温泉・保養
④ スポーツ・レクリエーション活動(ゴルフ、ハイキング、登山、キャンプ、釣り、海水浴等)	⑤ 味・ショッピングを楽しむ旅	⑥ その他の観光
⑦ ビジネス・帰省兼観光		

5 旅行される人数(回答される方、子どもや乳幼児も含めて・複数選択可)

()人	① 家族	② 友人	③ 職場・学校等の団体旅行
	④ その他()		

6 今いる観光地に来たのは何回目ですか?(ご一緒されている方全員についてお答えください)

わからない・知らない	はじめて来た人の数...()人	来たのが2回目の人の数...()人
	来たのが3回目の人の数...()人	4回以上の人の数...()人

7 (県外の方のみ)宮崎に来たのは何回目ですか?(ご一緒されている方全員についてお答えください)

わからない・知らない	はじめて来た人の数...()人	来たのが2回目の人の数...()人
	来たのが3回目の人の数...()人	4回以上の人の数...()人

8 今回、観光に来られた動機は何ですか?(主なもの1つのみ)

① 物産・観光展を見て	② パンフレットを見て	③ クチコミを聞いて
④ 旅行者から勧められて	⑤ テレビを見て・ラジオを聞いて	⑥ 新聞・雑誌等を見て
⑦ インターネットを見て	⑧ 以前来てよかったから	⑨ 知人・親戚がいるから
⑩ 以前から来てみたかったから	⑪ ただ同となく	⑫ その他()

9 今回の旅行の満足度(①~⑦の項目について、満足度にそれぞれ○をつける)

9 今回の旅行の満足度(①~⑦の項目について、満足| 普通 | 不満(悪い))をつける

	←----->				
①旅行全体の満足度	非常に満足	やや満足	普通	やや不満	非常に不満
②観光地の魅力	非常に満足	やや満足	普通	やや不満	非常に不満
③観光体験・アクティビティ	非常に満足	やや満足	普通	やや不満	非常に不満
④食事	非常に満足	やや満足	普通	やや不満	非常に不満
⑤宿泊施設	非常に満足	やや満足	普通	やや不満	非常に不満
⑥おもてなし	非常に満足	やや満足	普通	やや不満	非常に不満
⑦交通アクセス	非常に満足	やや満足	普通	やや不満	非常に不満

10 この旅行で訪問する都道府県名、宮崎県内の観光地名と移動交通機関を教えてください。

○交通機関

① 自家用車・社用・公用車	② 貸切バス・観光バス	③ 高速バス
④ 飛行機	⑤ レンタカー	⑥ タクシー・ハイヤー
⑦ JR 在来線(特急・普通)	⑧ JR 新幹線	⑨ 市内バス
⑩ フェリー	⑪ その他	

11 今回の旅行の予算を教えてください。(1人あたりの予算をご記入ください。)

交通費は高速料金やガソリン代、駐車場代を含め、県内・県外に分けて記入してください。

今回の旅行が1人旅行の場合は、宮崎県内のみか、県外分を含めるかを選択して記入してください。

○回答がグループの合計の場合は、「レ点」でチェックしてください。

① 交通費	県内使用分	円	⑤ 入場料(県内分)	円
	県外使用分	円		⑥ その他(県内分)
② 宿泊費(県内分)	円	⑦ バック料金	県内分のみ	円
③ 土産代(県内分)	円		県外分を含む	円
④ 飲食費(県内分)	円			

ご協力ありがとうございました

調査時刻(時 分)

参 考 资 料

観光地・観光施設上位20

(単位:人)

順位	観光地・観光施設名	市町村名	平成30年	令和元年	令和2年	令和3年	令和4年	前年比
1 (1)	高千穂町(高千穂峡等)	高千穂町	1,401,400	1,368,400	758,800	833,900	1,139,100	136.6%
2 (3)	青島(青島神社)	宮崎市	1,014,892	937,287	688,503	651,835	983,880	150.9%
3 (4)	鶴戸神宮	日南市	987,897	1,036,099	723,686	557,399	783,590	140.6%
4 (2)	えびの高原	えびの市	525,225	699,635	658,752	662,815	781,674	117.9%
5 (5)	道の駅えびの	えびの市	662,337	731,863	728,484	520,878	590,271	113.3%
6 (7)	宮崎神宮	宮崎市	515,600	568,500	505,760	388,870	495,210	127.3%
7 (8)	西都原古墳群	西都市	864,642	834,082	479,989	405,175	478,831	118.2%
8 (6)	道の駅高岡	宮崎市	375,879	395,146	396,957	414,483	453,184	109.3%
9 (13)	道の駅くしま	串間市	—	—	—	284,288	429,683	151.1%
10 (9)	道の駅つの	都農町	682,528	671,808	307,995	328,726	416,691	126.8%
11 (16)	道の駅フェニックス	宮崎市	503,542	509,972	297,980	264,045	363,145	137.5%
12 (11)	高千穂牧場	都城市	387,356	408,535	295,121	306,047	349,769	114.3%
13 (10)	道の駅とうごう	日向市	348,255	342,408	324,498	320,680	336,840	105.0%
14 (72)	県立青島亜熱帯植物園	宮崎市	294,710	139,561	73,158	62,665	312,436	498.6%
15 (14)	道の駅北川はゆま	延岡市	448,262	448,748	303,509	274,131	304,288	111.0%
16 (19)	宮崎市フェニックス自然動物園	宮崎市	321,745	330,157	214,166	201,538	290,424	144.1%
17 (12)	道の駅青雲橋	日之影町	227,874	262,726	299,415	285,356	282,679	99.1%
18 (15)	港の駅めいつ	日南市	342,567	327,241	266,834	266,273	282,596	106.1%
19 (18)	サンビーチーツ葉 (みやざき臨海公園)	宮崎市	235,146	247,029	204,225	210,653	265,546	126.1%
21 (20)	狭野神社	高原町	139,550	185,000	200,700	189,450	212,900	112.4%

注1 県内各市町村調べ。

注2 順位欄の()中の数値は、令和3年の順位

注3 過去に遡って修正した市町村があるため、過年度の数値を修正した。

注4 「道の駅くしま」は令和3年4月24日にプレオープン、令和4年4月23日にグランドオープンしたため、令和2年以前は「—」と表示

注5 施設名及び入込客数ともに公表可能な施設のみを掲載している。

26市町村の観光動向

(単位：人回)

	県 外 客			県 内 客			合 計		
	令和3年	令和4年	前年比	令和3年	令和4年	前年比	令和3年	令和4年	前年比
宮 崎 市	799,000	1,353,000	169.3%	2,419,000	3,457,000	142.9%	3,218,000	4,810,000	149.5%
都 城 市	307,842	368,708	119.8%	739,784	855,682	115.7%	1,047,626	1,224,390	116.9%
延 岡 市	323,912	325,149	100.4%	704,372	851,007	120.8%	1,028,284	1,176,156	114.4%
日 南 市	515,367	722,263	140.1%	491,430	631,564	128.5%	1,006,797	1,353,827	134.5%
小 林 市	77,774	73,269	94.2%	490,706	506,046	103.1%	568,480	579,315	101.9%
日 向 市	157,752	317,553	201.3%	653,330	730,970	111.9%	811,082	1,048,523	129.3%
串 間 市	146,770	192,515	131.2%	202,236	266,617	131.8%	349,006	459,132	131.6%
西 都 市	176,162	260,355	147.8%	422,121	467,578	110.8%	598,283	727,933	121.7%
え び の 市	840,712	993,283	118.1%	511,265	638,832	125.0%	1,351,978	1,632,115	120.7%
市 計	3,345,291	4,606,095	137.7%	6,634,244	8,405,296	126.7%	9,979,536	13,011,391	130.4%
三 股 町	5,911	10,187	172.3%	112,226	115,786	103.2%	118,137	125,973	106.6%
北 諸 県 郡 計	5,911	10,187	172.3%	112,226	115,786	103.2%	118,137	125,973	106.6%
高 原 町	161,756	175,901	108.7%	460,325	498,182	108.2%	622,081	674,083	108.4%
西 諸 県 郡 計	161,756	175,901	108.7%	460,325	498,182	108.2%	622,081	674,083	108.4%
国 富 町	4,082	4,438	108.7%	82,703	88,476	107.0%	86,785	92,914	107.1%
綾 町	170,418	126,101	74.0%	145,044	189,110	130.4%	315,462	315,211	99.9%
東 諸 県 郡 計	174,500	130,539	74.8%	227,747	277,586	121.9%	402,247	408,125	101.5%
高 鍋 町	9,420	67,167	713.0%	205,416	195,656	95.2%	214,836	262,823	122.3%
新 富 町	3,497	7,321	209.4%	160,944	228,693	142.1%	164,441	236,014	143.5%
西 米 良 村	25,498	24,524	96.2%	89,796	83,630	93.1%	115,294	108,154	93.8%
木 城 町	1,400	1,517	108.4%	257,513	307,773	119.5%	258,913	309,290	119.5%
川 南 町	6,509	17,206	264.3%	101,370	131,831	130.0%	107,879	149,037	138.2%
都 農 町	61,953	104,070	168.0%	427,591	530,913	124.2%	489,544	634,983	129.7%
児 湯 郡 計	108,277	221,805	204.8%	1,242,630	1,478,496	119.0%	1,350,907	1,700,301	125.9%
門 川 町	2,466	4,078	165.4%	103,880	117,951	113.5%	106,346	122,029	114.7%
諸 塚 村	4,210	3,396	80.7%	18,579	17,255	92.9%	22,789	20,651	90.6%
椎 葉 村	23,012	25,822	112.2%	74,148	73,756	99.5%	97,160	99,578	102.5%
美 郷 町	26,059	30,468	116.9%	55,958	77,581	138.6%	82,017	108,049	131.7%
東 白 杵 郡 計	55,747	63,764	114.4%	252,565	286,543	113.5%	308,312	350,307	113.6%
高 千 穂 町	684,300	961,100	140.5%	149,600	178,000	119.0%	833,900	1,139,100	136.6%
日 之 影 町	123,066	120,774	98.1%	228,552	224,294	98.1%	351,618	345,068	98.1%
五 ヶ 瀬 町	110,940	122,757	110.7%	172,804	148,969	86.2%	283,744	271,726	95.8%
西 白 杵 郡 計	918,306	1,204,631	131.2%	550,956	551,263	100.1%	1,469,262	1,755,894	119.5%
町 村 計	1,424,498	1,806,827	126.8%	2,846,448	3,207,856	112.7%	4,270,946	5,014,683	117.4%
県 計	4,769,789	6,412,922	134.4%	9,480,693	11,613,152	122.5%	14,250,482	18,026,074	126.5%

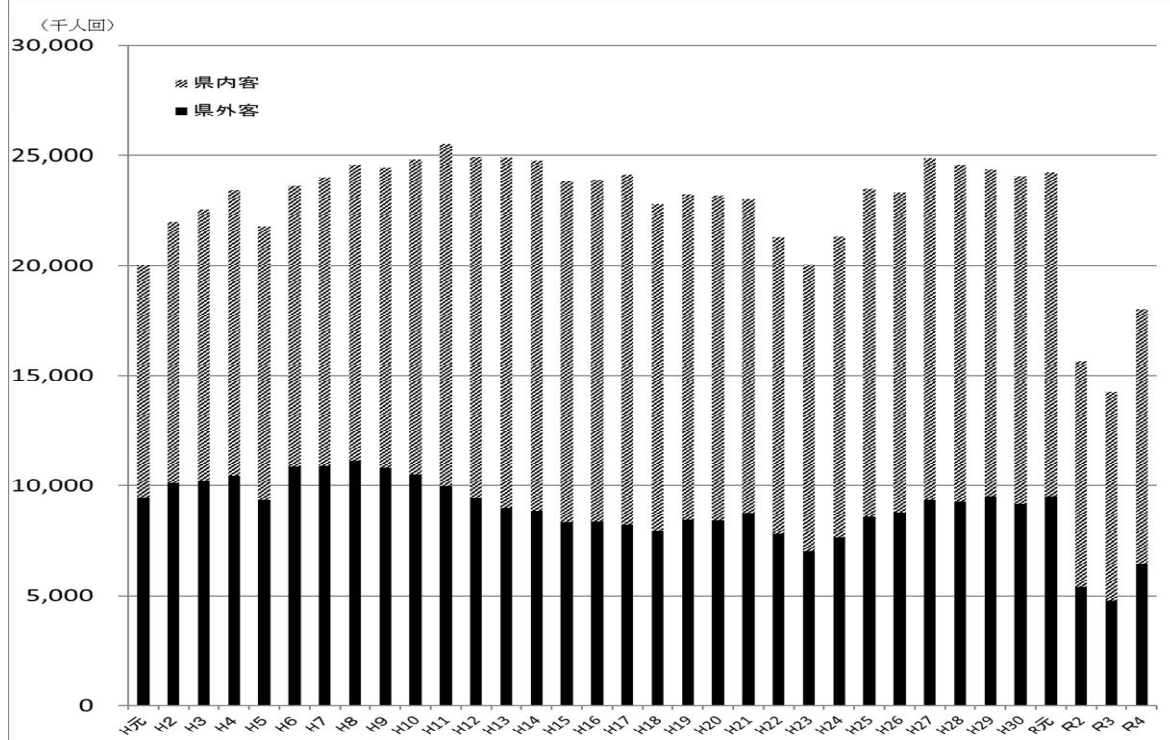
注1 県内各市町村調べ

注2 過去に遡って修正した市町村があるため、過年度の数値を修正した。

市町村調べによる観光客数累計の推移

(単位：人回)

年次	観光客総数		県外客		県内客	
	実数	対前年比	実数	対前年比	実数	対前年比
H元	20,052,514	-	9,471,480	-	10,581,034	-
2	21,974,779	109.6%	10,101,652	106.7%	11,873,127	112.2%
3	22,553,443	102.6%	10,196,660	100.9%	12,356,783	104.1%
4	23,418,787	103.8%	10,438,622	102.4%	12,980,165	105.0%
5	21,771,199	93.0%	9,328,276	89.4%	12,442,923	95.9%
6	23,598,662	108.4%	10,841,622	116.2%	12,757,040	102.5%
7	23,984,375	101.6%	10,845,883	100.0%	13,138,492	103.0%
8	24,592,687	102.5%	11,123,735	102.6%	13,468,952	102.5%
9	24,426,551	99.3%	10,781,761	96.9%	13,644,790	101.3%
10	24,826,609	101.6%	10,485,263	97.3%	14,341,346	105.1%
11	25,528,684	102.8%	9,954,563	94.9%	15,574,121	108.6%
12	24,926,741	97.6%	9,444,336	94.9%	15,482,405	99.4%
13	24,909,133	99.9%	8,983,150	95.1%	15,925,983	102.9%
14	24,763,776	99.4%	8,854,131	98.6%	15,909,645	99.9%
15	23,814,885	96.2%	8,318,332	93.9%	15,496,553	97.4%
16	23,880,513	100.3%	8,336,585	100.2%	15,543,928	100.3%
17	24,124,726	101.0%	8,213,430	98.5%	15,911,296	102.4%
18	22,777,547	94.4%	7,930,933	96.6%	14,846,614	93.3%
19	23,226,721	102.0%	8,432,520	106.3%	14,794,201	99.6%
20	23,192,910	99.9%	8,402,492	99.6%	14,790,418	100.0%
21	23,008,674	99.2%	8,737,298	104.0%	14,271,376	96.5%
22	21,276,231	92.5%	7,801,713	89.3%	13,474,518	94.4%
23	20,065,098	94.3%	7,021,878	90.0%	13,043,220	96.8%
24	21,306,105	106.2%	7,634,327	108.7%	13,671,778	104.8%
25	23,461,510	110.1%	8,558,404	112.1%	14,903,106	109.0%
26	23,320,037	99.4%	8,774,838	102.5%	14,545,199	97.6%
27	24,882,090	106.7%	9,335,088	106.4%	15,547,002	106.9%
28	24,582,645	98.8%	9,254,238	99.1%	15,328,407	98.6%
29	24,345,845	99.0%	9,523,449	102.9%	14,822,396	96.7%
30	24,043,284	98.8%	9,165,204	96.2%	14,878,080	100.4%
R元	24,232,237	100.8%	9,529,717	104.0%	14,702,520	98.8%
2	15,674,509	64.7%	5,391,846	56.6%	10,282,663	69.9%
3	14,250,482	90.9%	4,769,789	88.5%	9,480,693	92.2%
4	18,026,074	126.5%	6,412,922	134.4%	11,613,152	122.5%



注 過去に遡って修正した市町村があるため、過年度の数値を修正した。

県内外国人宿泊客数の推移

(単位:人泊)

年次 国籍 (出身地)		H17	H18	H19	H20	H21	H22	H23	H24	H25	H26	H27	H28	H29	H30	R元	R2	R3	R4
		北米	アメリカ合衆国	2,105	2,114	2,701	1,969	2,319	1,453	1,078	2,535	2,502	2,872	1,867	2,397	3,305	3,645	3,730	1,359
	カナダ	388	166	57	142	173	117	126	112	187	603	185	263	759	459	615	105	16	74
	中南米	487	175	189	190	121	108	56	89	480	380	100	233	687	29	109	136	5	43
欧州	イギリス	338	342	131	106	544	114	151	256	413	204	344	486	1,347	917	3,121	337	839	185
	フランス	168	207	115	187	260	212	120	136	500	171	249	233	722	1,045	735	144	366	126
	ドイツ	227	289	187	155	303	175	50	288	499	157	402	535	544	856	760	159	1,428	156
	オランダ	36	53	35	31	29	73	33	50	11	269	19	37	190	176	135	11	1	3
	スイス	60	31	16	37	36	5	29	39	58	63	10	77	200	124	167	23	2	24
	旧ソビエト連邦	40	129	32	8	2	38	33	7	144	52	0	110	275	109	103	18	9	4
		その他	541	381	200	162	421	220	192	229	702	585	103	661	917	378	517	159	17
アジア	中国	1,125	2,254	1,683	2,448	1,763	1,782	1,680	1,849	2,523	3,749	5,452	8,442	12,143	9,560	13,489	2,135	364	1,122
	香港	9,652	5,824	11,663	10,019	2,696	1,825	1,679	3,898	6,599	10,965	30,999	51,785	57,645	54,583	48,730	6,202	14	1,013
	台湾	17,130	19,400	22,419	15,773	9,647	17,228	12,174	17,725	26,780	31,922	41,561	39,132	51,530	45,797	44,297	3,833	37	795
	韓国	24,855	33,851	48,930	47,742	29,732	83,691	53,354	87,952	64,633	65,167	65,570	61,097	72,468	98,113	76,025	13,256	186	3,508
	マレーシア	269	64	127	136	59	212	37	195	108	220	47	118	204	481	1,042	107	4	84
	シンガポール			416	1,264	425	138	618	407	624	823	1,501	1,041	1,195	1,935	2,461	168	13	452
	タイ			75	129	173	13	3	160	481	709	422	954	1,245	965	1,504	162	32	372
	インド			61	143	2	11	15	123	50	330	23	126	130	270	132	52	48	73
	フィリピン			8	0	131	108	26	119	42	116	64	74	110	196	267	31	86	36
		インドネシア			93	139	68	78	30	58	33	78	3	136	249	467	281	196	37
	その他	2,152	1,185	252	700	802	739	96	123	199	241	278	673	336	1,383	1,860	483	498	1,370
オセアニア	オーストラリア	495	476	427	474	116	482	590	130	255	395	169	520	739	733	1,191	116	16	102
	その他	21	242	156	64	25	73	7	7	42	19	10	45	436	181	168	38	12	37
アフリカ		35	20	103	71	4	11	20	11	6	0	1	79	216	40	22	58	1	12
	不明	2,420	2,367	4,788	3,152	13,974	5,033	1,189	12,089	14,319	20,889	32,557	20,132	18,322	52,073	47,921	11,701	6,387	10,645
	計	60,124	69,570	94,864	85,241	63,825	113,939	73,386	128,587	122,190	140,979	140,979	189,386	225,914	274,515	249,382	40,989	11,748	21,967

注1 県内各市町村調べ

注2 平成17年は70店舗、平成18年は68店舗、平成19年は106店舗、平成20年は121店舗、平成21年は225店舗、平成22年は289店舗、平成23年は331店舗、平成24年は359店舗、平成25年は383店舗、平成26年は373店舗、平成27年は405店舗、平成28年は390店舗、平成29年は357店舗、平成30年は378店舗、令和元年は370店舗、令和2年は402店舗、令和3年は380店舗、令和4年は409店舗における延べ宿泊者数。

各種観光データ

1. 宮崎市内のホテル・旅館利用者数

(単位:人泊)

項目	平成30年	令和元年	令和2年	令和3年	令和4年
ホテル・旅館利用者数(国内)	1,106,684	1,158,554	759,303	798,141	1,096,075
(前年比)	(104.4%)	(104.7%)	(65.5%)	(105.1%)	(137.3%)
ホテル・旅館利用者数(国外)	143,902	125,115	17,007	4,715	9,635
(前年比)	(112.6%)	(86.9%)	(13.6%)	(27.7%)	(204.3%)
ホテル・旅館利用者数(合計)	1,250,586	1,283,669	776,310	802,856	1,105,710
(前年比)	(105.3%)	(102.6%)	(60.5%)	(103.4%)	(137.7%)

■観光推進課調べ

注1 対象施設は、20社

注2 令和3年の数値の修正を行った。

2. 宮崎空港利用者数

(単位:人)

項目	平成30年	令和元年	令和2年	令和3年	令和4年
空港乗降者数	3,305,409	3,361,831	1,366,533	1,215,283	2,190,521
(前年比)	(105.3%)	(101.7%)	(40.6%)	(88.9%)	(180.2%)
東京路線	1,656,070	1,703,382	665,997	614,767	1,131,908
(前年比)	(105.9%)	(102.9%)	(39.1%)	(92.3%)	(184.1%)
大阪路線	716,798	747,421	321,677	281,452	535,244
(前年比)	(105.1%)	(104.3%)	(43.0%)	(87.5%)	(190.2%)
福岡路線	534,160	558,633	256,114	228,832	368,119
(前年比)	(97.4%)	(104.6%)	(45.8%)	(89.3%)	(160.9%)
名古屋路線	169,705	165,477	73,097	61,782	103,140
(前年比)	(104.1%)	(97.5%)	(44.2%)	(84.5%)	(166.9%)
沖縄路線	87,267	89,457	36,297	28,449	52,110
(前年比)	(101.7%)	(102.5%)	(40.6%)	(78.4%)	(183.2%)
韓国路線	88,088	70,849	10,350	0	0
(前年比)	(199.0%)	(80.4%)	(14.6%)	—	—
台湾路線	31,373	26,612	3,001	0	0
(前年比)	(121.5%)	(84.8%)	(11.3%)	—	—
香港路線	21,948	0	0	0	0
(前年比)	(83.2%)	—	—	—	—

■宮崎交通(株)航空部、総合交通課調べ

注1 東京路線は、羽田線及び成田線の合計

注2 大阪路線は、伊丹線及び関西線の合計

注3 令和3年の数値の修正を行った。

3. 国際チャーター便

(単位:便、人)

項目	平成30年度	令和元年度	令和2年度	令和3年度	令和4年度
国際チャーター便便数	0	0	0	0	44
(前年比)	—	—	—	—	—
韓国便	0	0	0	0	44
(前年比)	—	—	—	—	—
中国便	0	0	0	0	0
(前年比)	—	—	—	—	—
台湾便	0	0	0	0	0
(前年比)	—	—	—	—	—
香港便	0	0	0	0	0
(前年比)	—	—	—	—	—
その他	0	0	0	0	0
(前年比)	—	—	—	—	—
国際チャーター便旅客数	0	0	0	0	6,480
(前年比)	—	—	—	—	—

■総合交通課調べ

注 便数、人数は片道ベース(往路、復路1便として計算)

4. 宮崎自動車道・東九州自動車道インターチェンジ別出入交通量

(単位:百台)

項目	平成30年度	令和元年度	令和2年度	令和3年度	令和4年度
合計	222,290	222,492	175,849	189,868	214,239
(前年比)	(102.5%)	(100.1%)	(79.0%)	(108.0%)	(112.8%)
宮崎 I C	43,639	43,617	32,476	35,558	41,141
(前年比)	(103.0%)	(99.9%)	(74.5%)	(109.5%)	(115.7%)
田野 I C	10,084	10,153	8,187	9,402	9,710
(前年比)	(100.2%)	(100.7%)	(80.6%)	(114.8%)	(103.3%)
都城 I C	42,441	41,702	32,816	35,434	39,691
(前年比)	(102.1%)	(98.3%)	(78.7%)	(108.0%)	(112.0%)
高原 I C	8,121	8,079	6,314	6,788	7,628
(前年比)	(103.9%)	(99.5%)	(78.2%)	(107.5%)	(112.4%)
小林 I C	6,081	6,146	4,569	4,896	5,674
(前年比)	(100.6%)	(101.1%)	(74.3%)	(107.2%)	(115.9%)
えびの I C	12,196	11,894	9,533	9,698	10,835
(前年比)	(103.8%)	(97.5%)	(80.1%)	(101.7%)	(111.7%)
宮崎西 I C	19,422	18,685	13,906	14,615	16,497
(前年比)	(101.7%)	(96.2%)	(74.4%)	(105.1%)	(112.9%)
西都 I C	15,613	15,307	12,736	13,619	15,018
(前年比)	(101.7%)	(98.0%)	(83.2%)	(106.9%)	(110.3%)
高鍋 I C	6,927	6,613	5,263	5,802	6,257
(前年比)	(104.9%)	(95.5%)	(79.6%)	(110.2%)	(107.8%)
都農 I C	5,239	5,027	4,122	4,297	4,796
(前年比)	(104.3%)	(96.0%)	(82.0%)	(104.2%)	(111.6%)
門川本線 I C	22,460	22,598	17,152	18,567	21,242
(前年比)	(101.5%)	(100.6%)	(75.9%)	(108.2%)	(114.4%)
清武 I C	6,573	6,559	5,268	5,653	6,266
(前年比)	(97.4%)	(99.8%)	(80.3%)	(107.3%)	(110.8%)
清武南本線 I C	2,796	2,932	2,488	2,798	3,961
(前年比)	(104.1%)	(104.9%)	(84.9%)	(112.5%)	(141.6%)
日向 I C	12,625	12,867	10,325	10,951	12,242
(前年比)	(100.4%)	(101.9%)	(80.2%)	(106.1%)	(111.8%)
山之ロスマート I C	6,745	7,353	6,621	7,155	7,853
(前年比)	(114.3%)	(109.0%)	(90.0%)	(108.1%)	(109.8%)
門川南スマート I C	1,329	1,365	1,205	1,292	1,461
(前年比)	(116.3%)	(102.7%)	(88.3%)	(107.2%)	(113.1%)
国富スマート I C	-	1,594	2,868	3,343	3,967
(前年比)	-	-	(179.9%)	(116.6%)	(118.7%)

■西日本高速道路(株)九州支社調べ

5. JR利用客数

(単位:人)

項目	平成30年度	令和元年度	令和2年度	令和3年度	令和4年度
JR主要駅乗客数	4,207,720	4,143,115	3,017,455	3,220,395	3,777,750
(前年比)	(102.1%)	(98.5%)	(72.8%)	(106.7%)	(117.3%)
宮崎駅	1,807,480	1,809,670	1,373,130	1,535,190	1,799,815
(前年比)	(103.6%)	(100.1%)	(75.9%)	(111.8%)	(117.2%)
南宮崎駅	690,215	682,915	554,800	530,345	586,190
(前年比)	(96.5%)	(98.9%)	(81.2%)	(95.6%)	(110.5%)
宮崎空港駅	348,575	338,720	117,165	167,170	277,400
(前年比)	(105.1%)	(97.2%)	(34.6%)	(142.7%)	(165.9%)
延岡駅	447,490	429,605	292,365	302,220	358,430
(前年比)	(105.1%)	(96.0%)	(68.1%)	(103.4%)	(118.6%)
日向市駅	509,540	485,450	387,995	393,835	426,320
(前年比)	(100.7%)	(95.3%)	(79.9%)	(101.5%)	(108.2%)
都城駅	404,420	396,755	292,000	291,635	329,595
(前年比)	(102.3%)	(98.1%)	(73.6%)	(99.9%)	(113.0%)

■九州旅客鉄道(株)調べ

6. カーフェリー利用者数

(単位:人)

項目	平成30年	令和元年	令和2年	令和3年	令和4年
乗降客数(大阪便)					
乗降客数(神戸便)	179,375	174,433	70,004	75,806	131,964
乗降客数(合計)	179,375	174,433	70,004	75,806	131,964
(前年比)	(100.8%)	(97.2%)	(40.1%)	(108.3%)	(174.1%)

■宮崎カーフェリー(株)調べ

7. クルーズ船寄港数

(単位：回)

項 目		平成30年	令和元年	令和2年	令和3年	令和4年
合 計	外国	9	11	0	0	0
	国内	10	7	4	6	7
	合計	19	18	4	6	7
細島港	外国	2	4	0	0	0
	国内	4	4	2	2	1
宮崎港	外国	0	0	0	0	0
	国内	2	2	1	2	3
油津港	外国	7	7	0	0	0
	国内	4	1	1	2	3

■観光推進課調べ

注 外国／国内の別 クルーズ船を運航する会社の本部が海外にあるか日本国内にあるかの別

8. ゴルフ場利用者数

(単位：人、箇所)

項 目	平成30年度	令和元年度	令和2年度	令和3年度	令和4年度
ゴルフ場利用者数	1,073,563	1,060,055	1,065,537	1,129,670	1,156,296
【施設数】	【27】	【27】	【27】	【27】	【27】
(前年比)	(98.6%)	(98.7%)	(100.5%)	(106.0%)	(102.4%)
ゴルフ場当たりの利用者数	39,762	39,261	39,464	41,840	42,826
(前年比)	(102.2%)	(98.7%)	(100.5%)	(106.0%)	(102.4%)

■観光推進課調べ

注 ショートコース（9ホール）を含めた数値

9. 五ヶ瀬ハイランドスキー場利用者数

(単位：人)

項 目	平成30年度	令和元年度	令和2年度	令和3年度	令和4年度
スキー場利用者数	25,715	24,752	16,463	24,756	—
(前年比)	(80.6%)	(96.3%)	(66.5%)	(150.4%)	—

■五ヶ瀬町調べ

注 令和4年度は営業を中止していたため、「—」と表記

10. えびの高原スケート場利用者数

(単位：人)

項 目	平成30年度	令和元年度	令和2年度	令和3年度	令和4年度
スケート場利用者数	38,086	27,521	11,146	19,110	19,498
(前年比)	(121.7%)	(72.3%)	(40.5%)	(171.5%)	(102.0%)

■観光推進課調べ

注 アイススケート利用者のみ。

11. コンベンション実績

(単位：件、人)

項 目	平成30年度		令和元年度		令和2年度		令和3年度		令和4年度	
コンベンション開催件数、参加者数	229	224,725	271	148,827	20	4,838	38	12,458	104	43,279
(前年比)	(102.2%)	(103.9%)	(118.3%)	(66.2%)	(7.4%)	(3.3%)	(190.0%)	(257.5%)	(273.7%)	(347.4%)
国際大会	30	12,182	20	4,250	0	0	0	0	11	4,926
(前年比)	(214.3%)	(111.8%)	(66.7%)	(34.9%)	(0.0%)	(0.0%)	—	—	—	—
全国大会	110	166,106	84	75,140	14	3,143	29	8,488	68	31,564
(前年比)	(119.6%)	(117.3%)	(76.4%)	(45.2%)	(16.7%)	(4.2%)	(207.1%)	(270.1%)	(234.5%)	(371.9%)
その他	89	46,437	167	69,437	6	1,695	9	3,970	25	6,789
(前年比)	(75.4%)	(72.8%)	(187.6%)	(149.5%)	(3.6%)	(2.4%)	(150.0%)	(234.2%)	(277.8%)	(171.0%)

■（公財）宮崎県観光協会、観光推進課調べ

12. スポーツキャンプ・合宿の受入実績

(1) 年度別キャンプ状況の推移

	平成30年度	令和元年度	令和2年度	令和3年度	令和4年度
団体数（団体）	1,335	1,017	603	634	859
前年度比	(106.0%)	(76.2%)	(59.3%)	(105.1%)	(135.5%)
参加人数（人）	32,472	24,883	12,995	16,134	25,056
前年度比	(101.8%)	(76.6%)	(52.2%)	(124.2%)	(155.3%)
延べ参加人数	193,610	163,839	97,503	128,578	168,403
前年度比	(98.4%)	(84.6%)	(59.5%)	(131.9%)	(131.0%)

(2) 春期キャンプ（1～3月）状況の推移

	令和元年春	令和2年春	令和3年春	令和4年春	令和5年春
団体数（団体）	436	282	260	253	336
参加人数（人）	11,744	7,403	6,050	7,057	10,287
延べ参加人数（人）	98,850	73,478	55,559	72,644	88,424
観客数（千人）	857	828	0	210	859
経済効果（百万円）	13,164	12,444	1,472	3,040	11,843
PR効果（百万円）	6,799	6,791	3,473	3,722	10,270

(3) プロ春季キャンプチーム数の推移

	令和元年春	令和2年春	令和3年春	令和4年春	令和5年春
プロ野球	7	7	7	6	7
Jリーグ	16	19	17	17	17
韓国プロ野球	1	1	0	0	0
韓国プロサッカー	1	0	0	0	0
中国プロサッカー	0	0	0	0	0

宮崎県観光のあゆみ

《 宮 崎 県 観 光 の あ ゆ み 》

1873年	明治	6年	美々津県・都城県をひとつにして宮崎県が置かれる(1/15)
1876年		9年	宮崎県を廃し、鹿児島県に合併(8/21)
1883年		16年	宮崎県を再配置(5/9)
1923年	大正	12年	日豊本線開通(12/15)
1926年		15年	宮崎市街自動車(現 宮崎交通)設立(4/22)
1931年	昭和	6年	定期遊覧バス営業開始(11/1)
1932年		7年	橋橋完成(全長385.45m、幅16.36m、総工費62万円)(4/30)
1933年		8年	神都日向大博覧会開催(宮崎市鶴島 28万人入場)(3/17)
			国立公園協会宮崎支部設立
1934年		9年	霧島国立公園が全国第1番目の指定を受ける(3/16)
1936年		11年	国立公園協会宮崎支部を日向観光協会に改称(4/1)
1937年		12年	日南海岸小弥太郎丘陵にサボテン林をつくる(7月)
1939年		14年	青島に「こどものくに」開園(3/21)
1940年		15年	八紘台(平和の塔)完成(12/15)
1949年		24年	天皇陛下 宮崎御巡幸(6/4)
1950年		25年	県観光課新設(土木部)(11/1)
			日向観光協会を宮崎県観光協会に改称(7/1)
1954年		29年	極東航空 大阪～岩国～福岡～宮崎便が正式就航し、宮崎空港への初の定期航空路となる(12/1)
			南国宮崎産業観光大博覧会開催(7/5)
			橋公園にフェニックス51本、ロンブル31カ所、ベンチ62脚を設置(宮交提供)(10月)
1955年		30年	極東航空 福岡～宮崎線(2/4)、大阪～宮崎線が開設(4/1)
			日南海岸が国定公園に指定される(6/1)
1958年		33年	天皇皇后陛下下行幸啓(4/10)
1959年		34年	読売巨人軍が宮崎市でキャンプを開始(宿泊 江南荘)(1/31)
1960年		35年	島津久永・貴子夫妻 新婚旅行で来県(5/3)
			夫妻の観光コースであった青島・霧島・桜島が「三島コース」として全国的に有名になる
1961年		36年	宮崎空港が第2種空港に指定される(5月)
			全日空 大阪～宮崎線開設
1962年		37年	皇太子御夫妻(現上皇御夫妻)御来県(5月)
			「日南海岸」の景観と名称が全国的に有名になる
1963年		38年	広島東洋カープが日南市でキャンプを開始(1/25)
			全日空 東京～宮崎線開設(7月)
			東亜航空 福岡～宮崎線開設(10月)
1964年		39年	宮崎交通バスガイドをモデルとした、松竹映画「100万人の娘たち」(主演 岩下志摩)封切
			霧島国立公園が錦江湾と屋久島地域を追加指定し、霧島屋久国立公園へ名称を変更(3/16)
			東京オリンピック聖火が平和台を第2起点として出発(9/9)
1965年		40年	宮崎を舞台としたNHK連続ドラマ「たまゆら」放送(～41年)
			新婚旅行ブーム起こる
			全日空 名古屋～宮崎線開設(10月)
1966年		41年	宮崎空港 地方空港としての初のジェット化(10/16)
1967年		42年	新婚専用列車「ことぶき号」運転(～48年)
			県立亜熱帯植物園開園(6/10)
1968年		43年	平和台で第1回フラワーショーが開催される。以後毎年開催(3/27～)
1969年		44年	全国に先駆けて沿道修景美化条例が制定され県内の主要道に花木が植栽される(4/1)
1971年		46年	カーフェリー 川崎～日向航路開設(3/1)、神戸～日向航路開設(6/5)
			フェニックス(動物園、シーサイドH、カントリークラブ)営業開始(3/24)
1972年		47年	カーフェリー 大阪～日向航路開設(7/1)
			九州縦貫自動車道宮崎線の着工(56年全面開通)(10/14)
1973年		48年	第24回全国植樹祭 小林夷守台で開催(4/8)
1974年		49年	一ツ葉有料道路開通(4/2)
			第1回ダンロップフェニックストーナメント開催
			新婚旅行ブームの頂点。全国の新婚旅行約100万組の約37%の37万組が宮崎市を訪れる
			県外観光客 520万人
1976年		51年	東亜国内航空 長崎～宮崎線開設(7/15)
1977年		52年	日南市飫肥が伝統的建造物群保存地区に指定される(1月)
			リニアモーターカー実験施設オープン(4/16)
1978年		53年	全日空 沖縄～宮崎線開設(11/22)
			亜熱帯性ベルトパークの構想策定着手(7/4)
			昭和37年～昭和53年にかけて新婚旅行客約300万組が宮崎市を訪れる
1979年		54年	中日ドラゴンズが串間市でキャンプを開始(1/31)(～平成7年まで)
			第34回国民体育大会開催「日本のふるさと宮崎国体」(9月～10月)
1980年		55年	亜熱帯性ベルトパーク構想基本計画まとまる(9月)
1981年		56年	みやざきフラワーショーの開催場所が平和台から県総合運動公園に移転
			九州縦貫自動車道宮崎線全線開通(10/29)
1982年		57年	県観光審議会設置(4/1)
			九州中央山地国定公園指定(5/15)
			近鉄パファローズが日向市でキャンプを開始(11/9)
1983年		58年	宮崎県観光振興計画策定(3/22)
			初代の花の女王が選ばれる(3/5)
			亜熱帯性ベルトパーク構想実施計画(3/22)
1984年		59年	歩道吊り橋としては日本一の綾町「照葉大吊橋」が完成(3/28)
1987年		62年	宮崎港開港(6/1)
1988年		63年	ヤクルトスワローズが西都市でキャンプを開始(2/1)
			宮崎・日南海岸リゾート構想がリゾート法による第1次承認を受ける(7/9)
			(財)宮崎コンベンション・ビューロー設立(12/27)
1989年	平成	元年	宮崎県の観光客数が1,000万人を超える
			日本エアシステム 東京～宮崎線開設(ダブルトラッキング実現)(7/22)
1990年		2年	県外観光客数が49年のピークを更新する
			宮崎空港2,500m滑走路の供用開始(3月)
			カーフェリー 大阪～宮崎航路開設(4/19)
			宮崎市で「食と緑の博覧会」開催
			「五ヶ瀬ハイランドスキー場」がオープン(12/24)
			新宮崎空港ビルがオープン(3月)
1992年		4年	全国高校総体開催(8/1)
			日本エアシステム 札幌～宮崎線開設(6/19)

1993年	5年	「シーガイア」第1期オープン (オーシャンドーム、トムワトソンゴルフコース、コテージヒムカ、ラクゼーツ業) (7/30) エアニッポン 広島～宮崎線開設 (11月) 第10回世界ベテランズ陸上競技選手権宮崎大会開催 (10/7～17) 宮崎県立芸術劇場オープン (11/22)
1994年	6年	カーフェリー 川崎～宮崎航路開設 (4月) 日南海岸南郷プリンスホテルオープン (7月) 日本航空 東京・大阪～宮崎線開設 (トリプルトラック実現) (9/4) 北郷フェニックスリゾートオープン (10月) 「シーガイア」グランドオープン (ホテルオーシャン45、サミットホール、パラダイスガーデン) (10/31)
1995年	7年	東九州自動車道 清武～西都間着工 (杭打ち式-10月) フラワーフェスタの会場が「こどものくに」に移転 (4月) 高速ジェットホテル「トッピー」が種子島・屋久島～宮崎に就航 (4/29) 九州縦貫自動車道えびの～人吉間開通により全線開通 (7/27) 広島～宮崎間ジェット便就航 (9/1) 西武ライオンズが南郷町でキャンプを開始 (10/17)
1996年	8年	サンメッセ日南オープン (4/13) 国民宿舎「えびの高原荘」リニューアルオープン (4/20) 南郷村 西の正倉院グランドオープン (5/2) 北方町ETOランド速日の峰グランドオープン (7/7) 空港連絡鉄道完成 (7/18 地方空港初) ANK (エアニッポン) 福岡～宮崎線一日一往復運航 (7/19) 青島パームビーチホテルオープン (7/29) 国道265号国見トンネル開通 (8/2) 宮崎港国際観光船埠頭暫定供用開始・国際観光船飛鳥入港 (10/2) 宮崎・台湾経済観光交流訪問団を初めて派遣 (11/20) 名古屋～宮崎線ダブルトラック (JAL) (12/1)
1997年	9年	県韓国交流駐在員を設置 (4/1) 農業科学公園「ルビナスパーク」オープン (6/6) 宮崎・韓国経済観光交流訪問団を初めて派遣 (10/6) 日本エアコミューター 岡山～宮崎線一日一往復運航 (12/1)
1998年	10年	新宿みやざき館「KONNE」オープン (3/20) 男子テニス国別対抗戦デビスカップ宮崎大会開催 (4/3～5) 宮崎県総合博物館リニューアルオープン (5/1) ひなもりオートキャンプ場 (国内最大級) オープン (7/10) 宮崎県武道館開館 (11/15)
1999年	11年	グリーン博みやざき'99開催 (3/27～5/30) 宮崎リゾート温泉「たまゆらの湯」オープン (4/30) 宮崎港マリナーナ暫定オープン (5/9) 国民宿舎「高千穂荘」リニューアルオープン (7/20)
2000年	12年	東九州自動車道 清武～宮崎西間開通 (3/25) 太平洋・島サミット開催 (4/22) 「えびのエコ・ミュージアムセンター」オープン (4/25) 西郷村「石岬レイクランド」オープン (4/29) 宮崎市「フローランテ宮崎」オープン (4/29) 九州・沖縄サミット宮崎外相会合開催 (7/12～13)
2001年	13年	「フェニックスリゾート」が会社更生法の適用を申請 (2/19) →更生手続終結 (10/5) 「サンマリスタジアム宮崎」オープン (2/25) 東九州自動車道 宮崎西～西都間開通 (3/31) 韓国定期路線の開設 (4/24) 「みやざき臨海公園」グランドオープン (7/7)
2002年	14年	総合農業試験場亜熱帯作物支場有用植物園リニューアルオープン (4/1) W杯サッカー宮崎キャンプ (ドイツ、スウェーデン代表) (5/21～6/10) スカイネットアジア航空就航: 宮崎～東京 (8/1)
2003年	15年	ひむか神話街道全線開通 (6/8) 全国マルチメディア祭2003 in みやざき開催 (11/6～8) 宮崎市「生目の杜運動公園」オープン (11/1) 福岡ダイエーホークスが宮崎でキャンプを開始 (11/4)
2004年	16年	西武ライオンズが南郷町で春季キャンプを開始 (2/1) 財団法人みやざき観光コンベンション協会設立 (4/1) 全天候型運動施設「木の花ドーム」オープン (4/1) 県立西都原考古博物館オープン (4/17) 第55回全国植樹祭 (4/25) シーガイア「松泉宮」等の新施設グランドオープン (10/28) ダンロップフェニックストーナメントで、タイガーウッズが日本ツアー初優勝 (11/21) 第18回国際自由労連 (ICFTU) 世界大会がシーガイアで開催 (12/5～10)
2005年	17年	産業再生機構の宮崎交通支援決定 (1/18) 東北楽天ゴールデンイーグルスが日向市でキャンプを開始 (2/15) 九州観光推進機構発足 (4/1) サボテン・ハーブ園休園 (4/1) 宮崎市「道の駅フェニックス」オープン (4/16) 県内でのロケ多数 (韓国ドラマウェディング、映画海猿2、フジテレビドラマ危険なアネキ) 台風14号襲来 (9/6)
2006年	18年	えびの市「グリーンパークえびの」オープン (3/18) 宮崎フィルム・コミッション設立 (5/24) プロ野球サンヨーオールスターゲーム第2戦開催 (7/23) みやざき臨海公園全面オープン (北側ビーチ 7/23) 日南市で全国棚田サミット開催 (10/6～7)
2007年	19年	第52代宮崎県知事東国原英夫就任 (1/23) 県庁見学ツアー開始 (4/23) オーシャンドーム閉館 (9/30) 星野ジャパン (北京五輪野球日本代表チーム) 宮崎キャンプ (11/12～19)
2008年	20年	読売巨人軍宮崎キャンプ50周年 台湾定期路線の開設 (6/1)

2009年	21年	WBC日本代表宮崎合宿(2/16~22) 県庁見学者100万人突破(9/14)
2010年	22年	第22回全国スホ-ルクリエ-ション祭「スポレクみやざき2009」開催(10/17~20) チャイナエアライン 宮崎~台北線就航(1/21) 口蹄疫発生(4/20発生確認~8/27終息宣言) 東九州自動車道 高鍋~西都間開通(7/17) 東九州自動車道 門川~日向間開通(12/4)
2011年	23年	霧島連山 新燃岳噴火(1/26) 串間市「志布志湾大黒イルカランド」グランドオープン(7/10) 綾町「照葉大吊橋」架替え工事によりリニューアルオープン(10/5)
2012年	24年	東九州自動車道 須美江~北川間、延岡道路 北川~延岡間開通(12/15) 東九州自動車道 都農~高鍋間開通(12/22)
2013年	25年	WBC日本代表宮崎合宿(2/15~2/21) 東九州自動車道 蒲江~北浦間開通(2/16) 宮崎を舞台にした映画「ひまわりと子犬の7日間」及び「あさ・ひる・ばん」が全国公開 (それぞれ3/16、11/29) 東九州自動車道 清武JCT~清武南間開通(3/23) 都農町「道の駅つの」オープン(7/31)
2014年	26年	東九州自動車道 北浦~須美江間開通(3/8) 東九州自動車道 日向~都農間開通(3/16) 宮崎カーフェリー神戸航路就航(9/30) 宮崎ブーゲンビリア空港 愛称決定(10/26)
2015年	27年	オリックス・パファローズが宮崎市でキャンプを開始(2/1) 東九州自動車道 佐伯~蒲江間開通(3/21) 香港航空 宮崎~香港線就航(3/28) 北方延岡道路 蔵田~北方間開通(4/29) 宮崎県の新しいキャッチフレーズ「日本のひなた宮崎県」と「ひなた」ロゴマークを決定(5/26) アジア最大のクルーズ船クアタム・オブ・ザ・シーズ(16万トン級)初寄港(8/16) ビーチ・アビエーション 関西~宮崎線(LCC)就航(8/28)
2016年	28年	熊本地震発生(4/14、16) 東九州自動車道 椎田南~豊前間開通(北九州市と宮崎市が直結)(4/24) NHK宮崎発地域ドラマ「宮崎のふたり」がBSで全国放送(10/19) ITUトライアスロンワールドカップ(2016/宮崎)(10/27~30)
2017年	29年	WBC日本代表宮崎合宿(2/23~26) 宮崎を舞台にした映画「しゃぼん玉」が全国公開(3/4~) 2017 VISSLA ISA世界ジュニアサーフィン選手権(9/23~10/1) 霧島連山 新燃岳噴火(10/11) ITUトライアスロンワールドカップ(2017/宮崎)(11/2~5) ジェットスター・ジャパン 成田~宮崎線(LCC)就航(12/21) イースター航空 ソウル~宮崎線(LCC)就航(12/21)
2018年	30年	都城志布志道路 梅北~金御岳間開通(2/3) 東九州自動車道 日南北郷IC~日南東郷IC間開通(3/11) 250年ぶりに硫黄山が噴火(4/19) 香港航空 宮崎~香港線運休(10/28~) ITUトライアスロンワールドカップ(2018/宮崎)(11/8~11) 九州中央自動車道 雲海橋交差点~日之影深角IC間開通(11/11) 高速バス「ひなたライナー」(神戸・大阪・京都~宮崎・延岡)運行終了(2/28)
2019年	31年	日本商工会議所青年部全国大会・みやざき大会(3/6~10) 新天皇即位に伴う大型連休(4/27~5/6) ラグビーワールドカップ 日本代表宮崎キャンプ(6/9~19、6/23~7/3、7/7~17) 2019 ISAワールドサーフィンゲームス(宮崎市・木崎浜)(9/7~15) ラグビーワールドカップ イングランド代表宮崎キャンプ(9/10~18、10/10~14) NHK宮崎発地域ドラマ「ひなたの佐和ちゃん、波に乗る！」がBSで全国放送(9/11) イースター航空 ソウル~宮崎線(LCC)2ヶ月間運休(9/19~11/30) 侍ジャパン宮崎合宿(10/22~26) ITUトライアスロンワールドカップ(2019/宮崎)(10/24~27)
令和元年		県内で初めての新型コロナウイルス感染者を確認(3/4) チャイナエアライン 台北~宮崎線運休(2/26~) イースター航空 ソウル~宮崎線(LCC)運休(3/5~) アジアナ航空 ソウル~宮崎線運休(3/13~R5/9/26まで) 串間市「都井岬観光交流館 PAKALAPAKA」オープン(4/1) 国が新型コロナウイルス感染症緊急事態宣言を全都道府県に拡大(4/16~) 同緊急事態宣言を本県を含む39県で解除(5/14) UMK開局50周年ドラマ「ひまわりっ~宮崎レジェンド~」がフジテレビで全国放送(7/11、7/18) アミュプラザみやざき開業(11/20)
2020年	2年	都城志布志道路 金御岳~末吉間開通(3/28) 串間市「道の駅くしま」プレオープン(4/24) 第35回 国民文化祭・みやざき2020、第20回 全国障害者芸術・文化祭みやざき大会(7/3~10/17) 東京2020オリンピック・パラリンピック競技大会(7/23~8/8、8/24~9/5) 阿蘇山噴火(10/20) 宮崎カーフェリーにおける新船「フェリーたちほ」進水式(10/20) 都城志布志道路 乙房~横市間開通(3/12) 宮崎カーフェリーにおける新船「フェリーろっこう」進水式(3/30) 新船「フェリーたちほ」就航(4/15) 串間市「道の駅くしま」グランドオープン(4/23) 新船「フェリーろっこう」就航(10/4) ワールドトライアスロンカップ(2022/宮崎)(10/27~30) 国道219号 岩下トンネル開通(12/26) 県道北方北郷線 川水流橋開通(12/27)
2023年	5年	WBC日本代表宮崎合宿(2/17~27) アジアゴルフツアーリズムコンベンション(AGTC)2023(3/14~16) 東九州自動車道「清武南IC~日南北郷IC」開通(3/25) G7宮崎農業大臣会合(4/22~23) ラグビーワールドカップ 日本代表宮崎合宿(7/3~8/3) アジアナ航空 ソウル~宮崎線再開(9/27~) 日南市「道の駅きたごう」オープン(10/1) ワールドトライアスロンカップ(2023/宮崎)(10/26~29) 宮崎県人会世界大会(10/27~29)

総合交通網整備のあゆみ

◆総合交通網の整備は、観光振興の重要な基盤であるが、本県では次のとおり、陸・海・空の交通網の整備が進展してきた。

年	陸上交通	海上交通	航空路線
T 12	日豊本線開通		
15	宮崎市街自動車(現 宮崎交通)設立		
S 6	定期遊覧バス営業開始		
29			大阪・福岡～宮崎線が開設。 宮崎初の定期航空路線
30			大阪・福岡～宮崎線開設
36			宮崎空港が第2種空港に指定。
38			宮崎空港ターミナルビル完成、東京～宮崎線開設
40			名古屋～宮崎線開設
41			高知～宮崎線開設。 宮崎空港地方空港として初のジェット化
42	新婚専用列車「ことぶき号」運転(～昭和48年)		
45			宮崎空港ビル完成
46		カーフェリー川崎～日向航路、神戸～日向航路開設	
47	九州縦貫自動車道宮崎線着工、国鉄高千穂線開通	カーフェリー大阪～日向航路開設	松山～宮崎線開設
48			熊本～宮崎線開設
49	一ツ葉有料道路開通		
51			長崎～宮崎線開設
53			沖縄～宮崎線開設
56	九州縦貫自動車道宮崎線全線開通 高速バス「なんぶう号」(熊本～宮崎)運行開始		
57	高速バス「はまゆう号」(鹿児島～宮崎)運行開始		
58			熊本～宮崎線運休
62		宮崎港開港	
63			初の国際チャーター便運航(香港)
H 元	高千穂鉄道(TR)開業 高速バス「ごかせ号」(福岡～延岡)、「フェニックス号」(福岡～宮崎)、「あおしま号」(大阪～宮崎)運行開始		東京～宮崎線ダブルトラック化
2	国道10号延岡南道路開通	カーフェリー 大阪～宮崎航路開設	宮崎空港 2,500m滑走路の供用開始 新宮崎空港ビル完成
3			台湾を結ぶ初の国際定期チャーター便就航
4			札幌～宮崎線開設
5	JR宮崎駅新駅舎完成		広島～宮崎線開設
6	東九州自動車道清武～西都賀杭打ち式	カーフェリー 川崎～宮崎航路開設	東京・大阪～宮崎線トリプルトラック化
7	九州縦貫自動車道人吉～えびの間開通	超高速船「トッピー」(宮崎～種子島～屋久島)就航	
8	JR宮崎空港連絡鉄道開通(地方空港初)	宮崎港国際観光船埠頭暫定供用開始(国際観光船「飛鳥」入港)	
9			岡山～宮崎線開設、札幌～宮崎線廃止
10	東九州自動車道都農～西都賀杭打ち式 東九州自動車道門川～都農間、清武～北郷間に施行命令		
11	東九州自動車道清武～北郷間杭打ち式		宮崎空港ターミナルビル国際線施設完成
12	東九州自動車道宮崎西～清武間開通 東九州自動車道都農～西都賀工事着工 高速バス「あおしま号」(大阪～宮崎)廃止	細島港国際ターミナル供用開始	
13	東九州自動車道西都～宮崎西間開通	みやざき臨海公園供用開始	ソウル～宮崎線(初の国際定期路線)開設
14	東九州自動車道都農～高鍋間工事着工	福島港供用開始	宮崎空港が税関空港、検査飛行場に指定 スカイネットアジア航空東京～宮崎線就航 広島西～宮崎線就航 広島～宮崎線廃止
15	ひむか神話街道全線開通 東九州自動車道門川～日向間工事着工 東九州自動車道 蒲江～北川間、清武～北郷～日南間が新直轄方式による整備区間に選定		
16	九州縦貫自動車道人吉～えびの間4車線化完成	カーフェリー 貝塚(大阪)～日向～宮崎航路開設	

年	陸上交通	海上交通	航空路線
17	国道10号延岡道路「延岡～延岡南間」開通 高千穂鉄道運休 高速バス「ブルーロマン号」(長崎～宮崎)運行開始	マリンエクスプレス京浜航路休止	岡山～宮崎線、松山～宮崎線運休
18	国道218号北方延岡道路舞野～延岡間開通 東九州自動車道清武～北郷間工事着工	宮崎カーフェリー貝塚航路休止	
19	東九州自動車道北郷～日南間工事着工 東九州自動車道大分県境～北川間工事着工		高知～宮崎線運休 関西～宮崎線運休
20	国道220号堀切峠バイパス開通 国道218号北方延岡道路北方～舞野間開通 高千穂鉄道廃止		台北～宮崎線開設
21	国道448号名谷バイパス開通 観光列車「海幸山幸」(宮崎～南郷)運行開始		台北～宮崎線運休 長崎～宮崎線運休
22	国道219号園元バイパス開通 東九州自動車道「高鍋IC～西都IC」開通 東九州自動車道「門川IC～日向IC」開通		台北～宮崎線再開 広島西～宮崎線運休
23	九州新幹線(博多～鹿児島中央)開業 高速バス「B&Sみやざき号」(新八代～宮崎)運行開始 国道327号岩屋戸バイパス開通 都城志布志道路一部供用(五十町IC～梅北IC) 国道325号河内バイパス開通		
24	都城志布志道路一部供用(平塚IC～五十町IC) 東九州自動車道「須美江IC～北川IC～延岡JCT」開通 東九州自動車道「都農IC～高鍋IC」開通		
25	東九州自動車道「蒲江IC～北浦IC」開通 東九州自動車道「清武JCT～清武南IC」 クルーズトレイン「ななつ星in九州」運行開始		福岡～宮崎線トリプルトラッキング化
26	東九州自動車道「北浦IC～須美江IC」開通 東九州自動車道「日向IC～都農IC」開通 高速バス「ひむか」(延岡～宮崎)運行開始	宮崎カーフェリーの航路を神戸へ変更	
27	東九州自動車道「佐伯IC～蒲江IC」開通 国道218号北方延岡道路蔵田～北方間開通 宮崎西環状線 松橋工区 相生橋 開通 高速バス「パシフィックライナー」(大分～宮崎)運行開始 全国相互利用交通系ICカードの運用開始		香港～宮崎線開設 関西～宮崎線にLCCの就航(本県初のLCC)
28	東九州自動車道椎田南～豊前間開通 高速バス「宮崎・延岡～福岡(夜行便)」(東九州道ルート)の運行開始 宮崎自動車道「山之ロスマートIC」開通		
29	高速バス「ひなたライナー」(神戸・大阪・京都～宮崎・延岡)運行開始 東九州自動車道「門川南スマートIC」開通		成田～宮崎線にLCCの開設 ソウル～宮崎線にLCC就航(本県初の国際線LCC)
30	都城志布志道路「梅北～金御岳」開通 東九州自動車道「日南北郷IC～日南東郷IC」開通 九州中央自動車道「雲海橋交差点～日之影深角IC」開通	県や地元経済界等が設立した新会社「宮崎カーフェリー」による運航開始	香港～宮崎線運休
R元	高速バス「ひなたライナー」運行終了 都城志布志道路「横市～平塚」開通 東九州自動車道「国富スマートIC」開通		
R2	夜行高速バス「宮崎・延岡～福岡」運行終了 バスロケーションシステムの運用開始 国道219号広瀬バイパス開通		ソウル～宮崎線運休 台北～宮崎線運休
R3	高速バス「はまゆう号」(宮崎～鹿児島)運行休止 都城志布志道路「金御岳～末吉」開通 九州中央自動車道「日之影深角IC～平底交差点」開通 国道327号 尾平トンネル開通		
R4	都城志布志道路「乙房～横市」開通 国道219号 岩下トンネル開通 県道北方北郷線 川水流橋開通	宮崎カーフェリーにおける新船「フェリーたちほ」就航 宮崎カーフェリーにおける新船「フェリーろっこう」就航	
R5	東九州自動車道「清武南IC～日南北郷IC」開通		ソウル～宮崎線再開



令和4年 宮崎県観光入込客統計調査結果

編集・発行 宮崎県商工観光労働部観光経済交流局
観光推進課
〒880-8501
宮崎市橘通東2丁目10番1号
(TEL) 0985-26-7104
(FAX) 0985-44-4725
