

稅務統計書

No. 63

令和4年度



宮崎県総務部

稅 務 統 計 書

目 次

1	令和4年度税務行政運営方針	1
2	県税・総務事務所一覧表・同管内図	4

財 政 状 況

1	令和4年度一般会計予算額及び決算額	9
(1)	歳入	9
(2)	歳出	9
2	令和4年度一般会計決算額の構成図	10
3	平成27年度～令和4年度一般会計歳入歳出決算比較図	11
4	平成27年度～令和4年度一般会計歳入総額に占める県税収入の割合	11
5	平成30年度～令和4年度一般会計歳入歳出決算額の推移	12
(1)	歳入	12
(2)	歳出	12
6	県税予算対県税収入の状況	14
7	令和4年度県税歳入予算額補正状況	15
8	令和2年度～令和4年度基準財政収入額と県税・地方譲与税決算額との比較	16
9	市町村交付金の状況	18

県税調定収入額の状況

1	令和4年度県税調定収入額の状況	26
2	令和4年度税目別収入構成割合図	28
3	令和4年度事務所別収入構成割合図	28
4	平成29年度～令和4年度県税収入決算額構成比較図	29
5	県税決算額累年比較	30
6	税外収入調定収入状況	32
(1)	科目別	32
(2)	事務所別	32
7	令和4年度事務所別・税目別県税調定収入額の状況	
(1)	県税総額	34
(2)	個人県民税（均等割及び所得割）	35
(2)-2	市町村別	36
(3)	個人県民税（配当割）	38
(4)	個人県民税（株式等譲渡所得割）	38
(5)	法人県民税	38
(6)	利子割県民税	39
(7)	個人事業税	39
(8)	法人事業税	40
(9)	地方消費税（譲渡割）	40
(10)	地方消費税（貨物割）	40
(11)	不動産取得税	41

(12) 県たばこ税	41
(13) ゴルフ場利用税	42
(14) 自動車税（環境性能割）	42
(15) 自動車税（種別割）	43
(16) 鉦区税	43
(17) 軽油引取税	44
(18) 狩猟税	44
(19) 産業廃棄物税	45
(20) 旧法による税（自動車取得税）	45
8 令和4年度事務所別県税収入決算額構成比較図	46
9 月別県税調定収入額の状況	50
(1) 県税総額	50
(2) 個人県民税（均等割及び所得割）	50
(3) 個人県民税（配当割）	51
(4) 個人県民税（株式等譲渡所得割）	51
(5) 法人県民税	52
(6) 利子割県民税	52
(7) 個人事業税	53
(8) 法人事業税	53
(9) 地方消費税（譲渡割）	54
(10) 地方消費税（貨物割）	54
(11) 不動産取得税	55
(12) 県たばこ税	55
(13) ゴルフ場利用税	56
(14) 自動車税（環境性能割）	56
(15) 自動車税（種別割）	57
(16) 鉦区税	57
(17) 軽油引取税	58
(18) 狩猟税	58
(19) 産業廃棄物税	59
(20) 旧法による税（自動車取得税）	59
10 累年県税調定収入額の状況	60
(1) 県税総額	60
(2) 個人県民税（均等割及び所得割）	60
(3) 個人県民税（配当割）	61
(4) 個人県民税（株式等譲渡所得割）	61
(5) 法人県民税	62
(6) 利子割県民税	62
(7) 個人事業税	63
(8) 法人事業税	63
(9) 地方消費税（譲渡割）	64
(10) 地方消費税（貨物割）	64
(11) 不動産取得税	65
(12) 県たばこ税	65

(13) ゴルフ場利用税	66
(14) 自動車税（環境性能割）	66
(15) 自動車税（種別割）	67
(16) 鉱区税	67
(17) 自動車取得税	68
(18) 軽油引取税	68
(19) 狩猟税	69
(20) 産業廃棄物税	69
(21) 旧法による税	70
11 県税納期内納付（入）状況	71

課税状況に関する調

1 納税義務者・特別徴収義務者数等調	75
2 個人県民税に関する調	76
(1) 納税義務者数に関する調（均等割及び所得割）	76
(2) 調定額に関する調（均等割及び所得割）	77
(3) 県民税配当割に関する調	78
(4) 県民税株式等譲渡所得割に関する調	78
3 法人県民税に関する調	80
(1) 県民税額等に関する調	80
(2) 県民税超過課税額に関する調	82
4 県民税利子割に関する調	83
5 事業税に関する調	84
(1) 個人事業税に関する調	84
(2) 法人事業税に関する調	92
6 地方消費税に関する調	103
(1) 調定額に関する調	103
(2) 清算金収入額、清算金支出額等に関する調	103
7 不動産取得税に関する調	104
(1) 家屋に関する調	104
(2) 家屋の取得価格段階別に関する調	106
(3) 土地に関する調	108
(4) 土地の取得価格段階別に関する調	110
(5) 課税標準の特例の適用状況に関する調	110
8 県たばこ税に関する調	112
9 ゴルフ場利用税に関する調	113
施設数・税額等に関する調	113
10 自動車税に関する調	114
(1) 自動車税（環境性能割）及び軽自動車税（環境性能割）に関する調	114

(2) 自動車税（種別割）に関する調	116
11 鉦区税に関する調	122
12 狩猟税に関する調	122
13 軽油引取税に関する調	123
(1) 軽油の引取数量等に関する調	123
(2) 課税免除措置の対象となる軽油に関する調	124

徴収状況に関する調等

1 徴収状況に関する調	128
2 不納欠損状況に関する調	130
3 執行停止に関する調	130
4 延滞金等に関する調	132
(1) 延滞金等に関する調	132
(2) 加算金等に関する調	132

収納環境に関する調

1 収納環境に関する調	135
(1) 口座振替を通じて行われた納税に関する調	135
(2) コンビニエンスストア、クレジットカード及びスマートフォンを通じて行われた納税に関する調	135

税 務 機 構 等

1 税 務 機 構	139
(1) 本 庁	139
(2) 出先機関	140
(3) 税務職員配置数	141
2 組織・機構等の沿革	142
3 県税徴税費に関する調	150

税 制 等

1 令和4年度の県税の概要	153
2 課税免除及び不均一課税適用一覧表	178
3 県税の課税免除等の特例に関する条例による県税の減免額に関する調	178
4 地方税に関する争訟に関する調	179
(1) 不服申立てに関する調	179
(2) 訴訟に関する調	179
5 県税の税率等の推移	180

参 考 資 料

○ 令和4年度都道府県税決算見込額	233
(1) 合計額一覧	233
(2) 税目別一覧	235

令和4年度稅務行政運營方針

令和4年度税務行政運営方針

わが国の経済は、長引く新型コロナウイルス感染症の影響の下にありながらも、持ち直しの動きがみられるところであるが、新型コロナウイルス感染症による内外経済への影響、供給面での制約や原材料価格の動向による下振れリスクに対する十分な注意と、金融資本市場の変動等の影響への注視が必要な状況にある。

このような中、国においては、新型コロナウイルス感染症への対応に万全を期しつつ、未来を見据え、「成長と分配の好循環」と「コロナ後の新しい社会の開拓」をコンセプトに、新しい資本主義の実現に取り組むこととしている。税制においては、賃上げを積極的に行うとともに、多様なステークホルダーに配慮した経営に取り組む企業に対する税制上の措置の抜本的な強化、「デジタル田園都市国家構想」の実現に向けて地方でのネットワーク整備を加速する5G導入促進税制の見直し、昨年10月の国際課税制度の見直しに係る歴史的な合意に則った法制度の整備などを進めることとしている。

本県においても、新型コロナウイルス感染症対策をはじめ、人口減少対策、防災・減災、国土強靱化対策、医療・福祉の充実などの取り組むべき課題があり、引き続き、徹底して感染防止対策に取り組むとともに、本県経済の早期回復、発展に向けて全力で取り組んでいく必要がある。

このため、本年度当初予算については、財政健全化指針に基づき、引き続き健全な財政運営を維持しつつ、これらの諸課題に適確に対応するとともに、将来を見据えた新たな成長活力の創出につなげる取組について積極的な展開を図ることを基本的な考え方として、前年度当初予算比2.6%増の6,414億7,700万円を計上したところである。

このような中、県税収入予算は、個人所得や企業業績の堅調な推移により、個人県民税や法人事業税の増収が見込まれることから、前年度当初比9.8%増の1,048億4,000万円を計上した。

これは、一般会計歳入予算の16.3%、自主財源の40.7%を占め、本県の厳しい財政状況の中にあって貴重な財源となっており、様々な課題に適確に対応する施策を積極的に展開するためにも、税財源の充実確保は、ますます重要となっている。

県税収入を確保するためには、個人県民税の収入未済額の圧縮をはじめ、課税客体的確な把握など課税・徴収一体となった徴税体制の確立が必要である。

このような状況を踏まえ、令和4年度は次の基本方針の下に、高い順法精神と行動規範に基づき、県民からの信頼を保持しながら、積極的な税務行政を推進するものとする。

基 本 方 針

1 県民に信頼される税務行政の推進

税務行政の円滑な推進には、納税者の理解と協力と信頼を得ることが不可欠であり、そのためには県民目線に立った行政運営を行うとともに、内部統制制度に基づき適切に事務を執行する必要がある。

- (1) 納税者には、常に誠意を持って接する。
- (2) 納税者の意見・要望はもとより苦情や不満についても十分に聴取する。
- (3) 納税者の立場をよく理解した上で分かりやすく丁寧な説明に努める。
- (4) 納税者の利便性向上のため、税を納付しやすい環境の整備を図る。
- (5) 情報管理を徹底し、個人情報取扱いには細心の注意を払う。

2 適正・公平な税務行政の推進と適切な県税収入の確保

税務職員は、県税の役割とその重要性を十分認識し、常に適正・公平な賦課徴収の実現を図りながら県税収入の確保に努めることが重要である。

- (1) 関係法令及び専門的知識の習得に努める。
- (2) 「県税・総務事務所現金収納等取扱要領」を遵守した出納事務に努めるとともに、電算事務については、正確で確実な事務処理に努める。
- (3) 課税客体を的確に把握し、適正・公平かつ早期の課税に努める。
- (4) 滞納原因等の実態を早期に把握し、滞納処分が必要なものについては、厳正かつ適切に執行するよう努める。
- (5) 災害時における徴収猶予等納税緩和制度の適正な運用に努める。

3 効率的な税務行政の推進

今後ますます専門化・複雑化する税務事務に的確かつ迅速に対応するため、効率的な税務行政を推進する必要がある。

- (1) 税務事務全般にわたる適切な事務執行計画の樹立と進行管理の徹底を図る。
- (2) 常に効率を意識し、経費・労力の縮減に努めつつ、適正・公平な事務執行に努める。
- (3) 所属の総合力を効率的かつ効果的に発揮するために担当制を活用する等、機動性と弾力性を意識した組織運営に努める。
- (4) 具体的な事務処理・対応方法等の情報共有化を推進し、組織的な事務処理・意思決定及び各事務所間の協調連携を強化する。
- (5) 電算システムの安定的運用に努めるとともに、より一層の有効活用を図る。

4 国・市町村との協力体制の強化

県の税務行政を円滑かつ効率的に進めていくためには、国・市町村との相互協調関係が不可欠である。

- (1) 国・市町村と税務事務全般にわたり協力体制を強化する。
- (2) 特に、個人県民税の収入確保において、個々の市町村の実情を踏まえた支援策を講じ、あわせて、市町村間相互の徴収支援体制の構築を推進する。

2 県税・総務事務所一覧表・同管内図

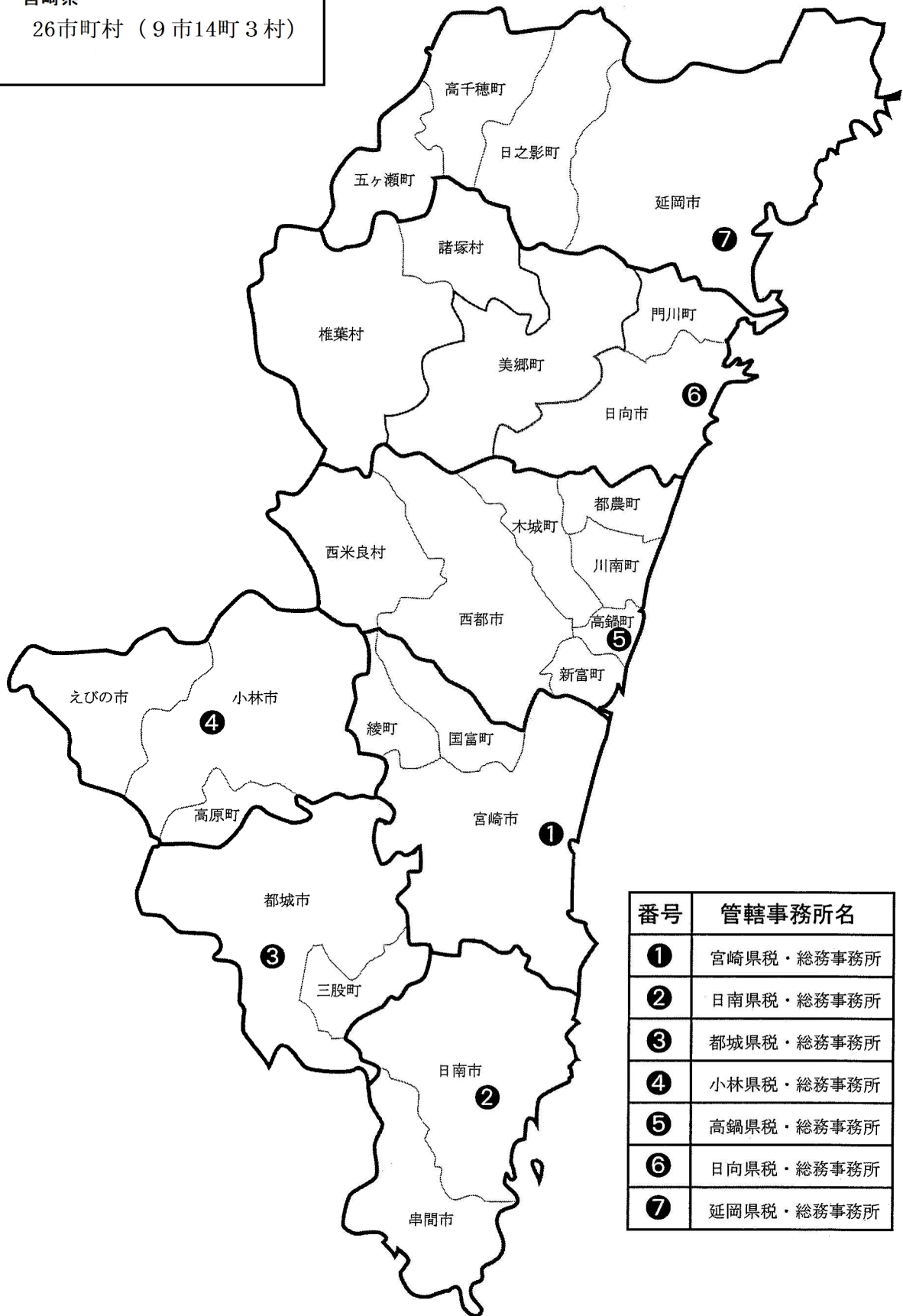
事務所名	所在地	管轄区域	人口	面積
宮崎県税・ 総務事務所	〒880-0805 宮崎市橘通東1-9-10 TEL 0985(26)7271	宮崎市 東諸県郡(国富町、綾町)	人 424,287	km ² 869.39
日南県税・ 総務事務所	〒887-0031 日南市戸高1-12-1 TEL 0987(23)3771	日南市 串間市	65,093	830.51
都城県税・ 総務事務所	〒885-0024 都城市北原町24-21 TEL 0986(23)4516	都城市 北諸県郡(三股町)	184,298	763.38
小林県税・ 総務事務所	〒886-0004 小林市細野367-2 TEL 0984(23)3194	小林市 えびの市 西諸県郡(高原町)	67,875	931.27
高鍋県税・ 総務事務所	〒884-0002 児湯郡高鍋町大字北高鍋3870-1 TEL 0983(23)0213	西都市 児湯郡(高鍋町、新富町、西米良村、 木城町、川南町、都農町)	93,784	1,153.77
日向県税・ 総務事務所	〒883-0046 日向市中町2-14 TEL 0982(52)4147	日向市 東臼杵郡(門川町、諸塚村、 椎葉村、美郷町)	83,586	1,630.98
延岡県税・ 総務事務所	〒882-0872 延岡市愛宕町2-15 TEL 0982(35)1811	延岡市 西臼杵郡(高千穂町、日之影町、 五ヶ瀬町)	132,848	1,554.95

(注) 人口は、令和4年10月1日現在宮崎県の推計人口による。

面積は、令和4年10月1日国土地理院公表基準による。

宮崎県

26市町村（9市14町3村）



番号	管轄事務所名
①	宮崎県税・総務事務所
②	日南県税・総務事務所
③	都城県税・総務事務所
④	小林県税・総務事務所
⑤	高鍋県税・総務事務所
⑥	日向県税・総務事務所
⑦	延岡県税・総務事務所

財 政 状 況

1 令和4年度一般会計予算額及び決算額

(1) 歳入

(単位:円、%)

科 目	予 算 額	決 算 額			予 算 額 対 ず る 決 算 額 の 増 減 (△) 額
		収 入 済 額	予 算 額 対 ず る 割 合	構 成 比	
総 額	826,767,330,180	734,313,281,241	88.8	100.0	△ 92,454,048,939
1 県 税	109,360,000,000	110,282,952,846	100.8	15.0	922,952,846
2 地 方 消 費 税 清 算 金	54,678,521,000	54,678,523,271	100.0	7.4	2,271
3 地 方 譲 与 税	22,611,362,000	22,601,852,000	100.0	3.1	△ 9,510,000
4 地 方 特 例 交 付 金	689,296,000	689,296,000	100.0	0.1	0
5 地 方 交 付 税	196,609,023,000	197,309,588,000	100.4	26.9	700,565,000
6 交 通 安 全 対 策 特 別 交 付 金	404,306,000	402,474,000	99.5	0.1	△ 1,832,000
7 分 担 金 及 び 負 担 金	2,864,513,000	2,600,382,608	90.8	0.4	△ 264,130,392
8 使 用 料 及 び 手 数 料	9,334,829,000	9,185,592,668	98.4	1.3	△ 149,236,332
9 国 庫 支 出 金	221,789,444,735	162,624,007,572	73.3	22.1	△ 59,165,437,163
10 財 産 収 入	1,089,488,000	1,220,234,177	112.0	0.2	130,746,177
11 寄 附 金	293,470,000	350,641,839	119.5	0.0	57,171,839
12 繰 入 金	31,898,107,000	30,316,363,311	95.0	4.1	△ 1,581,743,689
13 繰 越 金	12,836,732,035	12,836,732,596	100.0	1.7	561
14 諸 収 入 債	70,430,726,410	68,240,128,687	96.9	9.3	△ 2,190,597,723
15 県 債	91,877,512,000	60,974,511,666	66.4	8.3	△ 30,903,000,334

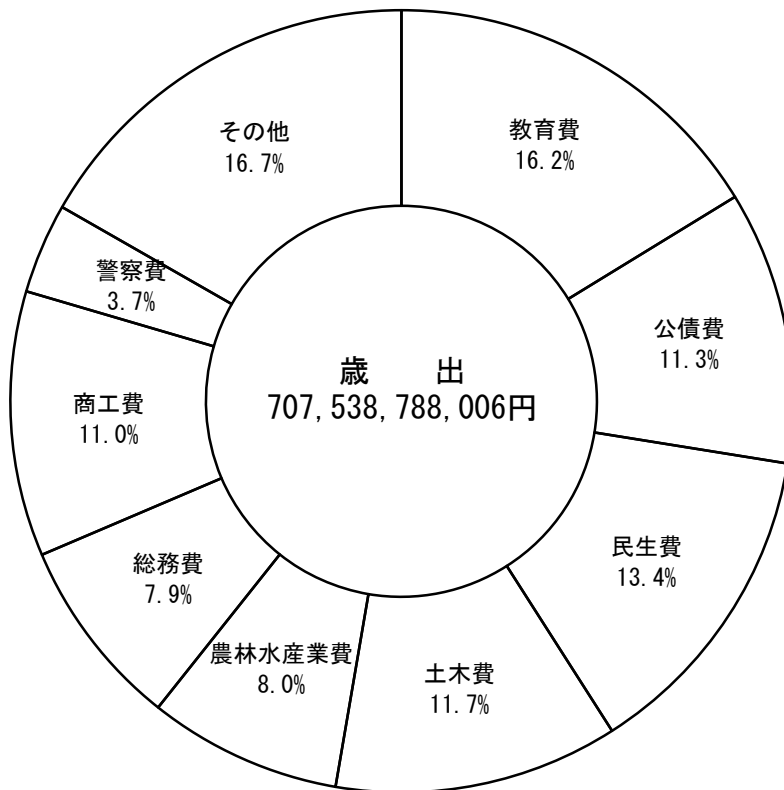
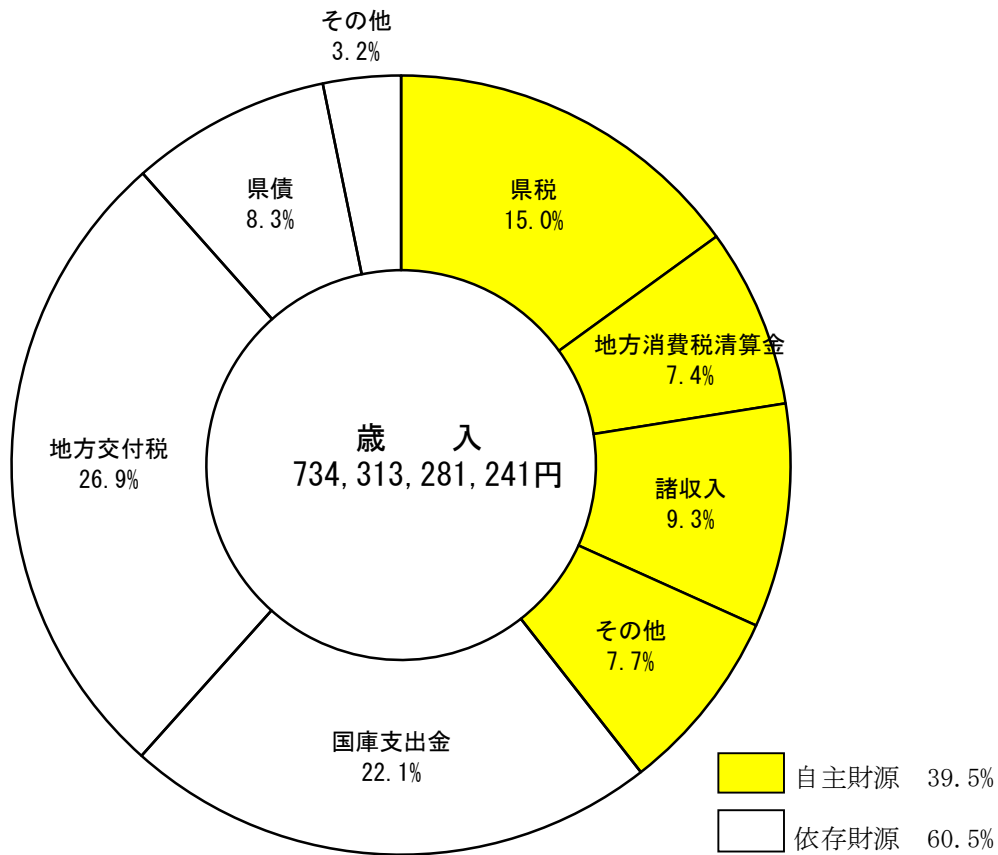
(2) 歳出

(単位:円、%)

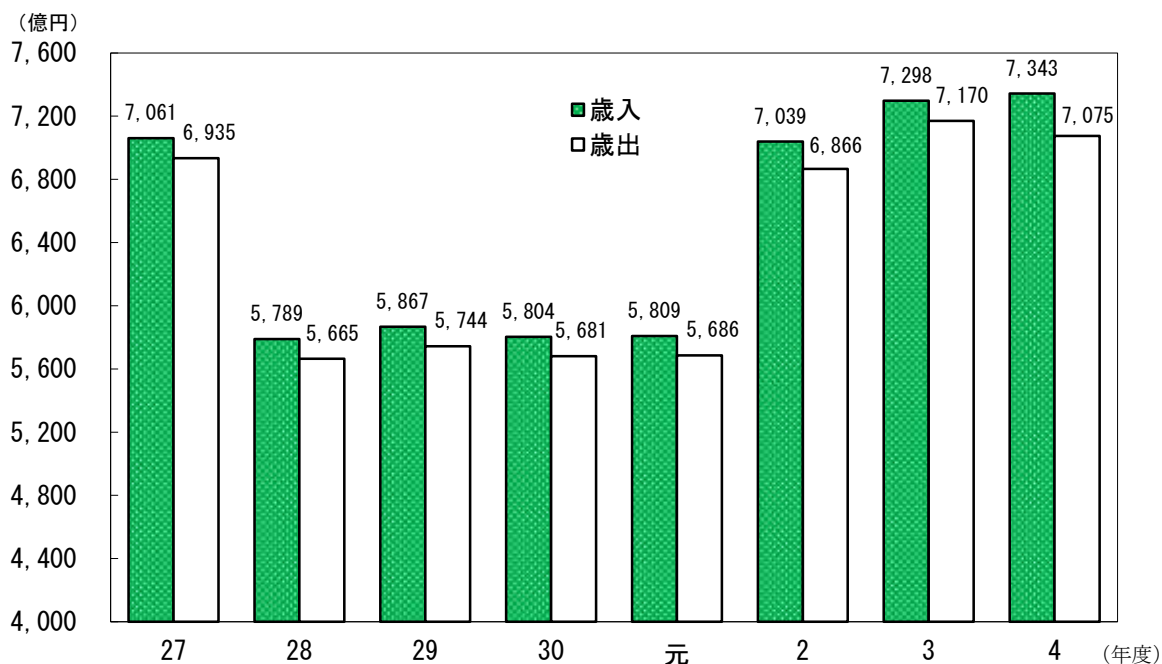
科 目	予 算 額	決 算 額			予 算 額 対 ず る 決 算 額 の 増 減 (△) 額
		支 出 済 額	予 算 額 対 ず る 割 合	構 成 比	
総 額	826,767,330,180	707,538,788,006	85.6	100.0	△ 119,228,542,174
1 議 会 費	1,186,042,000	1,151,837,263	97.1	0.2	△ 34,204,737
2 総 務 費	58,727,871,000	55,760,411,946	94.9	7.9	△ 2,967,459,054
3 民 生 費	98,228,689,300	94,818,793,994	96.5	13.4	△ 3,409,895,306
4 衛 生 費	72,008,976,365	56,762,919,968	78.8	8.0	△ 15,246,056,397
5 労 働 費	1,304,806,000	1,239,088,171	95.0	0.2	△ 65,717,829
6 農 林 水 産 業 費	84,649,911,147	56,614,999,754	66.9	8.0	△ 28,034,911,393
7 商 工 費	84,210,514,740	77,536,665,721	92.1	11.0	△ 6,673,849,019
8 土 木 費	127,820,579,405	83,074,047,413	65.0	11.7	△ 44,746,531,992
9 警 察 費	27,003,171,100	26,413,258,540	97.8	3.7	△ 589,912,560
10 教 育 費	117,397,576,000	114,942,445,591	97.9	16.2	△ 2,455,130,409
11 災 害 復 旧 費	22,329,869,347	7,397,468,093	33.1	1.0	△ 14,932,401,254
12 公 債 費	79,982,237,000	79,982,233,455	100.0	11.3	△ 3,545
13 諸 支 出 金	51,852,319,826	51,844,618,097	100.0	7.3	△ 7,701,729
14 予 備 費	64,766,950	0	—	—	△ 64,766,950

(注)構成比については、四捨五入の関係で内訳と合計が一致しないことがある。

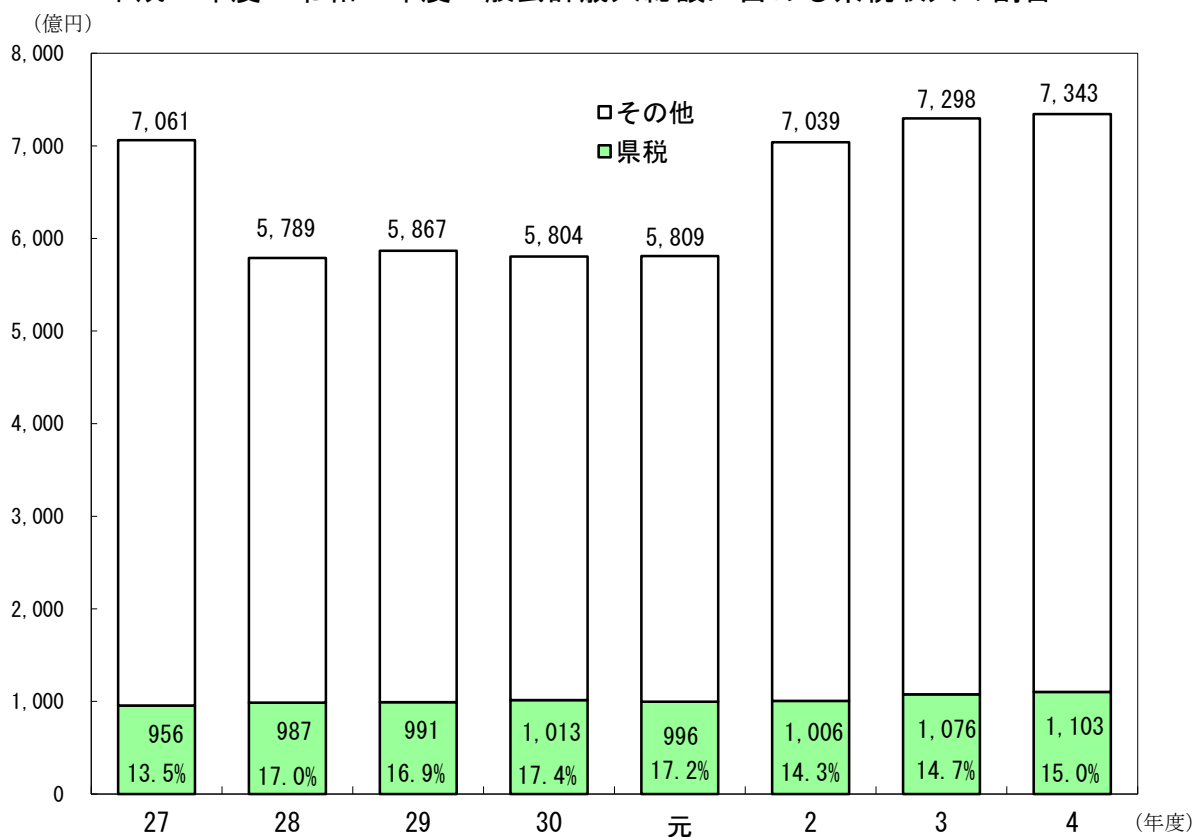
2 令和4年度一般会計決算額の構成図



3 平成27年度～令和4年度一般会計歳入歳出決算比較図



4 平成27年度～令和4年度一般会計歳入総額に占める県税収入の割合



5 平成30年度～令和4年度一般会計歳入歳出決算額の推移

(1) 歳入

科 目	30 年 度			令 和 元 年 度		
	決 算 額	構 成 比	前 年 度 比	決 算 額	構 成 比	前 年 度 比
総 額	580,407,336,183	100.0	98.9	580,915,389,574	100.0	100.1
1 県 税	101,256,578,010	17.4	102.2	99,638,651,312	17.2	98.4
2 地 方 消 費 税 清 算 金	42,773,857,021	7.4	103.5	39,926,962,769	6.9	93.3
3 地 方 譲 与 税	20,019,509,000	3.4	111.2	19,545,572,827	3.4	97.6
4 地 方 特 例 交 付 金	463,697,000	0.1	119.0	1,449,582,000	0.2	312.6
5 地 方 交 付 税	180,711,204,000	31.1	97.6	180,938,672,000	31.1	100.1
6 交 通 安 全 対 策 特 別 交 付 金	487,115,000	0.1	92.2	460,780,000	0.1	94.6
7 分 担 金 及 び 負 担 金	2,946,728,837	0.5	122.0	2,460,510,984	0.4	83.5
8 使 用 料 及 び 手 数 料	9,912,796,387	1.7	99.2	9,884,629,900	1.7	99.7
9 国 庫 支 出 金	83,549,095,073	14.4	92.0	88,651,207,673	15.3	106.1
10 財 産 収 入 金	1,244,627,816	0.2	110.7	1,253,368,549	0.2	100.7
11 寄 附 金	157,820,360	0.0	72.7	262,202,974	0.0	166.1
12 繰 入 金	22,301,156,854	3.8	99.4	21,709,098,013	3.7	97.3
13 繰 越 金	12,280,417,442	2.1	99.0	12,319,238,138	2.1	100.3
14 諸 収 入	37,587,833,383	6.5	96.0	33,643,374,435	5.8	89.5
15 県 債	64,714,900,000	11.1	101.6	68,771,538,000	11.8	106.3

(2) 歳出

科 目	30 年 度			令 和 元 年 度		
	決 算 額	構 成 比	前 年 度 比	決 算 額	構 成 比	前 年 度 比
総 額	568,088,098,045	100.0	98.9	568,585,038,120	100.0	100.1
1 議 会 費	1,091,383,077	0.2	101.0	1,106,642,835	0.2	101.4
2 総 務 費	43,631,371,414	7.7	105.3	46,754,182,966	8.2	107.2
3 民 生 費	83,765,156,155	14.7	97.5	86,700,819,722	15.2	103.5
4 衛 生 費	20,220,521,111	3.6	106.5	18,302,469,077	3.2	90.5
5 労 働 費	1,222,424,760	0.2	86.5	1,210,214,134	0.2	99.0
6 農 林 水 産 業 費	54,903,500,117	9.7	91.9	53,654,722,901	9.4	97.7
7 商 工 費	32,300,054,969	5.7	114.2	25,032,966,809	4.4	77.5
8 土 木 費	64,504,649,838	11.4	96.0	71,706,929,465	12.6	111.2
9 警 察 費	26,166,433,894	4.6	94.1	26,295,249,783	4.6	100.5
10 教 育 費	111,287,807,347	19.6	99.5	111,778,902,954	19.7	100.4
11 災 害 復 旧 費	5,776,528,766	1.0	78.3	8,481,939,707	1.5	146.8
12 公 債 費	82,291,939,084	14.5	98.2	80,232,422,317	14.1	97.5
13 諸 支 出 金	40,926,327,513	7.2	103.6	37,327,575,450	6.6	91.2
14 予 備 費	0	—	—	0	—	—

(注)構成比については、四捨五入の関係で内訳と合計が一致しないことがある。

(単位:円、%)

2 年 度			3 年 度			4 年 度		
決 算 額	構 成 比	前 年 度 比	決 算 額	構 成 比	前 年 度 比	決 算 額	構 成 比	前 年 度 比
703,899,649,486	100.0	121.2	729,826,737,249	100.0	103.7	734,313,281,241	100.0	100.6
100,610,222,709	14.3	101.0	107,645,195,536	14.7	107.0	110,282,952,846	15.0	102.5
48,674,477,776	6.9	121.9	52,862,628,454	7.2	108.6	54,678,523,271	7.4	103.4
18,136,510,008	2.6	92.8	19,996,501,008	2.7	110.3	22,601,852,000	3.1	113.0
714,221,000	0.1	49.3	683,067,000	0.1	95.6	689,296,000	0.1	100.9
186,820,795,000	26.5	103.3	204,951,639,000	28.1	109.7	197,309,588,000	26.9	96.3
500,084,000	0.1	108.5	472,410,000	0.1	94.5	402,474,000	0.1	85.2
5,006,168,121	0.7	203.5	2,029,925,984	0.3	40.5	2,600,382,608	0.4	128.1
9,636,615,307	1.4	97.5	9,557,083,509	1.3	99.2	9,185,592,668	1.3	96.1
150,109,443,468	21.3	169.3	154,118,862,235	21.1	102.7	162,624,007,572	22.1	105.5
1,106,905,968	0.2	88.3	993,451,484	0.1	89.8	1,220,234,177	0.2	122.8
421,595,568	0.1	160.8	314,587,319	0.0	74.6	350,641,839	0.0	111.5
28,186,324,669	4.0	129.8	24,063,830,155	3.3	85.4	30,316,363,311	4.1	126.0
12,330,351,454	1.8	100.1	17,250,164,076	2.4	139.9	12,836,732,596	1.7	74.4
61,749,625,438	8.8	183.5	49,164,875,489	6.7	79.6	68,240,128,687	9.3	138.8
79,896,309,000	11.4	116.2	85,722,516,000	11.7	107.3	60,974,511,666	8.3	71.1

(単位:円、%)

2 年 度			3 年 度			4 年 度		
決 算 額	構 成 比	前 年 度 比	決 算 額	構 成 比	前 年 度 比	決 算 額	構 成 比	前 年 度 比
686,649,485,410	100.0	120.8	716,990,004,653	100.0	104.4	707,538,788,006	100.0	98.7
1,084,197,408	0.2	98.0	1,133,042,708	0.2	104.5	1,151,837,263	0.2	101.7
64,658,883,614	9.4	138.3	83,159,388,992	11.6	128.6	55,760,411,946	7.9	67.1
100,832,867,286	14.7	116.3	96,471,316,909	13.5	95.7	94,818,793,994	13.4	98.3
43,357,386,613	6.3	236.9	60,003,559,869	8.4	138.4	56,762,919,968	8.0	94.6
1,531,334,443	0.2	126.5	1,457,132,879	0.2	95.2	1,239,088,171	0.2	85.0
59,451,097,080	8.7	110.8	55,678,031,938	7.8	93.7	56,614,999,754	8.0	101.7
56,142,964,340	8.2	224.3	50,420,675,781	7.0	89.8	77,536,665,721	11.0	153.8
86,911,130,811	12.7	121.2	91,478,327,223	12.8	105.3	83,074,047,413	11.7	90.8
26,222,882,283	3.8	99.7	26,151,272,985	3.6	99.7	26,413,258,540	3.7	101.0
114,022,801,707	16.6	102.0	115,121,855,729	16.1	101.0	114,942,445,591	16.2	99.8
6,378,539,127	0.9	75.2	7,162,199,021	1.0	112.3	7,397,468,093	1.0	103.3
79,678,440,384	11.6	99.3	78,021,329,290	10.9	97.9	79,982,233,455	11.3	102.5
46,376,960,314	6.8	124.2	50,731,871,329	7.1	109.4	51,844,618,097	7.3	102.2
0	—	—	0	—	—	0	—	—

6 県税予算対県税収入の状況

(単位：円、%)

税目	区分	最終予算額 (A)	収入額 (B)	増減		
				(B)-(A)	(B)/(A)	
県	現	108,951,200,000	109,848,807,263	897,607,263	100.82	
	繰	408,800,000	434,145,583	25,345,583	106.20	
	計	109,360,000,000	110,282,952,846	922,952,846	100.84	
個人県民税	現	30,731,820,000	30,757,203,123	25,383,123	100.08	
	繰	238,649,000	261,493,592	22,844,592	109.57	
	計	30,970,469,000	31,018,696,715	48,227,715	100.16	
	均等割・所得割	現	29,749,069,000	29,763,898,592	14,829,592	100.05
		繰	238,649,000	261,493,592	22,844,592	109.57
		計	29,987,718,000	30,025,392,184	37,674,184	100.13
配当割	現	550,546,000	544,078,044	△ 6,467,956	98.83	
株式等譲渡所得割	現	432,205,000	449,226,487	17,021,487	103.94	
法人県民税	現	2,681,449,000	2,690,695,584	9,246,584	100.34	
	繰	2,674,000	2,616,038	△ 57,962	97.83	
	計	2,684,123,000	2,693,311,622	9,188,622	100.34	
利子割県民税	現	41,881,000	38,323,415	△ 3,557,585	91.51	
個人事業税	現	1,270,977,000	1,274,435,208	3,458,208	100.27	
	繰	3,081,000	3,582,699	501,699	116.28	
	計	1,274,058,000	1,278,017,907	3,959,907	100.31	
法人事業税	現	25,671,588,000	26,419,055,723	747,467,723	102.91	
	繰	3,846,000	4,501,373	655,373	117.04	
	計	25,675,434,000	26,423,557,096	748,123,096	102.91	
地方消費税(譲渡割)	現	20,790,971,000	20,810,205,659	19,234,659	100.09	
地方消費税(貨物割)	現	711,264,000	684,636,500	△ 26,627,500	96.26	
不動産取得税	現	2,172,798,000	2,195,941,899	23,143,899	101.07	
	繰	6,445,000	6,625,078	180,078	102.79	
	計	2,179,243,000	2,202,566,977	23,323,977	101.07	
県たばこ税	現	1,358,769,000	1,374,466,640	15,697,640	101.16	
	繰	0	0	0	-	
	計	1,358,769,000	1,374,466,640	15,697,640	101.16	
ゴルフ場利用税	現	396,042,000	398,207,420	2,165,420	100.55	
	繰	0	0	0	-	
	計	396,042,000	398,207,420	2,165,420	100.55	
自動車税	現	14,148,833,000	14,225,796,508	76,963,508	100.54	
	繰	9,197,000	10,418,695	1,221,695	113.28	
	計	14,158,030,000	14,236,215,203	78,185,203	100.55	
	環境性能割	現	697,433,000	767,396,200	69,963,200	110.03
		繰	0	0	0	-
		計	697,433,000	767,396,200	69,963,200	110.03
種別割	現	13,451,400,000	13,458,400,308	7,000,308	100.05	
	繰	9,197,000	10,418,695	1,221,695	113.28	
	計	13,460,597,000	13,468,819,003	8,222,003	100.06	
鉦区税	現	7,881,000	7,881,300	300	100.00	
	繰	0	0	0	-	
	計	7,881,000	7,881,300	300	100.00	
軽油引取税	現	8,642,216,000	8,635,070,340	△ 7,145,660	99.92	
	繰	144,908,000	144,908,108	108	100.00	
	計	8,787,124,000	8,779,978,448	△ 7,145,552	99.92	
狩猟税	現	20,511,000	20,751,900	240,900	101.17	
産業廃棄物税	現	304,200,000	308,668,844	4,468,844	101.47	
	繰	0	0	0	-	
	計	304,200,000	308,668,844	4,468,844	101.47	
旧法による税	現	0	7,467,200	7,467,200	-	
	繰	0	0	0	-	
	計	0	7,467,200	7,467,200	-	

7 令和4年度県税歳入予算額補正状況

(単位：千円)

税 目	区 分	当初予算額	補 正 予 算 額				最終予算額	
			4年9月	4年11月	5年2月	5年3月 専決※		
県 税		104,840,000	4,520,000	0	0	4,520,000	0	109,360,000
個 人 県 民 税		30,446,261	524,208	0	0	524,208	0	30,970,469
均 等 割 ・ 所 得 割		29,576,760	410,958	0	0	410,958	0	29,987,718
配 当 割		449,139	101,407	0	0	101,407	0	550,546
株 式 等 譲 渡 所 得 割		420,362	11,843	0	0	11,843	0	432,205
法 人 県 民 税		2,471,834	212,289	0	0	212,289	0	2,684,123
利 子 割 県 民 税		92,437	△ 50,556	0	0	△ 50,556	0	41,881
個 人 事 業 税		1,240,173	33,885	0	0	33,885	0	1,274,058
法 人 事 業 税		23,104,604	2,570,830	0	0	2,570,830	0	25,675,434
地 方 消 費 税 (譲 渡 割)		19,282,102	1,508,869	0	0	1,508,869	0	20,790,971
地 方 消 費 税 (貨 物 割)		496,928	214,336	0	0	214,336	0	711,264
不 動 産 取 得 税		2,185,440	△ 6,197	0	0	△ 6,197	0	2,179,243
県 た ば こ 税		1,264,145	94,624	0	0	94,624	0	1,358,769
ゴ ル フ 場 利 用 税		370,641	25,401	0	0	25,401	0	396,042
自 動 車 税		14,443,395	△ 285,365	0	0	△ 285,365	0	14,158,030
環 境 性 能 割		987,158	△ 289,725	0	0	△ 289,725	0	697,433
種 別 割		13,456,237	4,360	0	0	4,360	0	13,460,597
鉦 区 税		7,193	688	0	0	688	0	7,881
軽 油 引 取 税		9,128,602	△ 341,478	0	0	△ 341,478	0	8,787,124
狩 猟 税		20,693	△ 182	0	0	△ 182	0	20,511
産 業 廃 棄 物 税		285,552	18,648	0	0	18,648	0	304,200
旧 法 に よ る 税		0	0	0	0	0	0	0

8 令和2年度～令和4年度基準財政収入額と県税・地方譲与税決算額との比較

税目	区分	令和2年度				基準財政収入額 ⑦	
		基準財政収入額 ⑦	標準税収入額 ⑦×10/7.5=⑧	決算額 ⑨	⑨-⑧		⑨/⑧
合計		102,354,723	135,456,686	120,938,034	△ 14,518,652	89.3	90,242,568
県民税	均等割	562,009	749,345	760,570	11,225	101.5	561,864
	個人分						
	法人分	852,968	1,137,291	1,173,670	36,379	103.2	853,298
	小計	1,414,977	1,886,636	1,934,240	47,604	102.5	1,415,162
	所得割	24,501,685	32,668,913	28,224,486	△ 4,444,427	86.4	23,541,921
	法人税割	777,144	1,036,192	1,152,472	116,280	111.2	311,422
	利子割	71,703	95,604	51,212	△ 44,392	53.6	41,541
	配当割	142,854	190,472	172,458	△ 18,014	90.5	133,619
	株式等譲渡所得割	84,729	112,972	171,523	58,551	151.8	121,449
	計	26,993,092	35,990,789	31,706,391	△ 4,284,398	88.1	25,565,114
事業税	個人分	835,618	1,114,157	1,177,016	62,859	105.6	716,372
	法人分	14,029,356	18,705,808	18,473,694	△ 232,114	98.8	9,954,367
	計	14,864,974	19,819,965	19,650,710	△ 169,255	99.1	10,670,739
地方消費税	譲渡割	16,374,207	21,832,276	-	-	-	17,148,275
	貨物割	6,278,218	8,370,957	-	-	-	5,127,992
	計	22,652,425	30,203,233	24,366,495	△ 5,836,738	80.7	22,276,267
不動産取得税	1,531,142	2,041,523	2,183,975	142,452	107.0	1,554,137	
県たばこ税	965,365	1,287,153	1,208,423	△ 78,730	93.9	968,974	
ゴルフ場利用税	91,226	121,635	100,096	△ 21,539	82.3	85,522	
自動車税	-	-	-	-	-	-	-
自動車税種別割	10,493,366	13,991,155	13,303,187	△ 687,968	95.1	10,439,061	
自動車税環境性能割	272,963	363,951	352,220	△ 11,731	96.8	265,592	
鉦区税	5,464	7,285	7,279	△ 6	99.9	5,409	
自動車取得税	-	-	-	-	-	-	-
軽油引取税	7,034,908	9,379,877	8,708,443	△ 671,434	92.8	6,763,655	
特別法人事業譲与税	14,011,228	18,681,637	15,712,870	△ 2,968,767	84.1	8,400,814	
地方揮発油譲与税	2,180,476	2,180,476	2,051,142	△ 129,334	94.1	2,081,909	
石油ガス譲与税	89,038	89,038	70,512	△ 18,526	79.2	62,967	
自動車重量譲与税	86,450	86,450	87,412	962	101.1	85,926	
航空機燃料譲与税	8,388	8,388	41,558	33,170	495.4	152,518	
森林環境譲与税	173,015	173,015	173,016	1	100.0	173,142	
地方法人特別譲与税	-	-	-	-	-	-	-
交通安全対策特別交付金	511,466	511,466	500,084	△ 11,382	97.8	493,583	
東日本大震災に係る特例加算額	7,997	10,663	0	△ 10,663	0.0	10,574	
地方特例交付金	535,666	714,221	714,221	△ 0	100.0	512,301	
低工法等による控除額	△ 153,926	△ 205,235	0	205,235	0	△ 325,636	

※決算額のうち、以下の額を計上した。

- ① 税については現年課税分
- ② 県民税均等割、県民税法人税割は超過課税を除いた額
- ③ 県民税配当割、県民税株式等譲渡割、利子割県民税、法人事業税、ゴルフ場利用税、自動車税環境性能割、自動車取得税は市町村交付金を除いた額
- ④ 地方消費税は、清算金収入額を加算し、清算金支出額及び市町村交付金を除いた額

(単位:千円、%)

令和3年度				令和4年度				
標準税 収入額 ⑦×10/7.5=⑧	決算額 ⑨	⑨-⑧	⑨/⑧	基準財政 収入額 ⑦	標準税 収入額 ⑦×10/7.5=⑧	決算額 ⑨	⑨-⑧	⑨/⑧
119,306,743	129,245,381	9,938,638	108.3	107,817,605	142,723,020	135,148,011	△ 7,575,009	94.7
749,152	760,876	11,724	101.6	564,062	752,083	758,678	6,595	100.9
1,137,731	1,184,739	47,008	104.1	855,383	1,140,511	1,193,703	53,192	104.7
1,886,883	1,945,615	58,732	103.1	1,419,445	1,892,593	1,952,381	59,788	103.2
31,389,228	28,213,719	△ 3,175,509	89.9	24,757,592	33,010,123	28,755,946	△ 4,254,177	87.1
415,229	702,125	286,896	169.1	749,876	999,835	847,366	△ 152,469	84.8
55,388	25,075	△ 30,313	45.3	7,328	9,771	13,583	3,812	139.0
178,159	291,119	112,960	163.4	155,749	207,665	220,977	13,312	106.4
161,932	320,565	158,633	198.0	216,280	288,373	187,400	△ 100,973	65.0
34,086,819	31,498,218	△ 2,588,601	92.4	27,306,270	36,408,360	31,977,653	△ 4,430,707	87.8
955,163	1,237,383	282,220	129.5	969,748	1,292,997	1,274,435	△ 18,562	98.6
13,272,489	22,092,178	8,819,689	166.5	17,638,589	23,518,119	24,411,215	893,096	103.8
14,227,652	23,329,561	9,101,909	164.0	18,608,337	24,811,116	25,685,650	874,534	103.5
22,864,367	-	-	-	15,228,195	20,304,260	-	-	-
6,837,323	-	-	-	7,742,137	10,322,849	-	-	-
29,701,689	26,988,728	△ 2,712,961	90.9	22,970,332	30,627,109	27,491,844	△ 3,135,265	89.8
2,072,183	2,262,069	189,886	109.2	1,601,901	2,135,868	2,195,942	60,074	102.8
1,291,965	1,295,048	3,083	100.2	992,202	1,322,936	1,374,467	51,531	103.9
114,029	117,595	3,566	103.1	87,059	116,079	122,988	6,909	106.0
-	-	-	-	-	-	-	-	-
13,918,748	13,302,026	△ 616,722	95.6	10,636,822	14,182,429	13,458,400	△ 724,029	94.9
354,123	333,196	△ 20,927	94.1	441,444	588,592	497,027	△ 91,565	84.4
7,212	7,191	△ 21	99.7	5,388	7,184	7,881	697	109.7
-	-	-	-	-	-	7,467	7,467	-
9,018,207	8,959,771	△ 58,436	99.4	6,876,302	9,168,403	8,635,070	△ 533,333	94.2
11,201,085	17,406,318	6,205,233	155.4	14,745,633	19,660,844	20,090,353	429,509	102.2
2,081,909	2,115,352	33,443	101.6	2,079,391	2,079,391	2,004,078	△ 75,313	96.4
62,967	70,510	7,543	112.0	68,536	68,536	66,926	△ 1,610	97.7
85,926	89,070	3,144	103.7	139,395	139,395	142,229	2,834	102.0
152,518	142,215	△ 10,303	93.2	145,628	145,628	113,934	△ 31,694	78.2
173,142	173,036	△ 106	99.9	172,850	172,850	184,332	11,482	106.6
-	-	-	-	-	-	-	-	-
493,583	472,410	△ 21,173	95.7	495,558	495,558	402,474	△ 93,084	81.2
14,099	0	△ 14,099	0.0	3,485	4,647	0	△ 4,647	0.0
683,068	683,067	△ 1	100.0	516,972	689,296	689,296	0	100.0
△ 434,181	0	434,181	0	△ 75,900	△ 101,200	0	101,200	0

9 市町村交付金の状況

区 分	個人県民税徴収取扱費交付金		自動車取得税交付金	
	令和4年度実績	令和3年度実績	令和4年度実績	令和3年度実績
県 計	1,592,023,893	1,584,804,842	0	326,919
宮 崎 市	612,045,510	599,522,215	0	72,686
国 富 町	26,859,751	26,727,808	0	5,570
綾 町	9,795,094	9,747,343	0	1,917
日 南 市	72,115,340	72,969,970	0	0
串 間 市	23,819,023	24,088,992	0	18,593
都 城 市	241,675,153	239,897,440	0	58,426
三 股 町	37,804,002	37,463,659	0	8,168
小 林 市	62,365,766	63,330,817	0	17,605
え び の 市	24,288,708	25,111,453	0	9,577
高 原 町	12,241,638	12,206,079	0	3,756
西 都 市	42,000,629	43,733,076	0	9,297
高 鍋 町	30,071,004	30,319,395	0	6,349
新 富 町	25,754,827	26,340,449	0	6,033
西 米 良 村	1,533,000	1,503,795	0	1,030
木 城 町	6,479,219	6,537,486	0	2,260
川 南 町	22,719,227	22,343,566	0	5,516
都 農 町	14,063,524	14,348,505	0	4,795
日 向 市	88,349,588	88,429,922	0	13,405
門 川 町	25,710,837	26,003,010	0	0
諸 塚 村	1,852,116	1,921,784	0	7,323
椎 葉 村	3,117,000	3,102,000	0	5,042
美 郷 町	6,258,758	6,018,801	0	30,251
延 岡 市	176,778,555	177,854,134	0	29,056
高 千 穂 町	15,520,301	16,243,306	0	0
日 之 影 町	4,552,781	4,501,754	0	7,147
五 ヶ 瀬 町	4,252,542	4,538,083	0	3,117

環境性能割交付金		利子割交付金		区 分
令和4年度実績	令和3年度実績	令和4年度実績	令和3年度実績	
270,369,000	299,537,068	24,740,000	62,234,000	県 計
61,257,000	66,901,000	10,713,000	26,922,000	宮 崎 市
5,444,000	6,570,000	335,000	849,000	国 富 町
2,543,000	2,802,460	114,000	285,000	綾 町
13,023,000	14,319,138	1,054,000	2,682,000	日 南 市
5,985,000	6,581,000	306,000	781,000	串 間 市
48,764,000	53,617,000	3,605,000	9,033,000	都 城 市
6,670,000	7,276,000	536,000	1,329,000	三 股 町
12,634,000	16,058,000	869,000	2,213,000	小 林 市
8,140,000	8,934,000	314,000	802,000	え び の 市
4,021,000	4,428,000	149,000	382,000	高 原 町
8,890,000	9,792,000	543,000	1,382,000	西 都 市
4,665,000	5,138,000	438,000	1,116,000	高 鍋 町
4,343,000	4,782,000	348,000	889,000	新 富 町
1,366,000	1,503,246	22,000	56,000	西 米 良 村
2,418,000	2,665,000	77,000	199,000	木 城 町
5,906,000	6,508,000	312,000	788,000	川 南 町
4,051,000	4,471,000	179,000	451,000	都 農 町
12,215,000	13,460,000	1,357,000	3,376,000	日 向 市
3,171,000	3,466,953	331,000	822,000	門 川 町
5,704,000	6,279,000	27,000	72,000	諸 塚 村
5,452,000	5,965,000	42,000	109,000	椎 葉 村
6,699,000	7,370,000	74,000	193,000	美 郷 町
24,686,000	27,205,000	2,687,000	6,720,000	延 岡 市
4,613,000	4,905,302	207,000	529,000	高 千 穂 町
5,445,000	6,035,969	50,000	126,000	日 之 影 町
2,264,000	2,504,000	51,000	128,000	五 ヶ 瀬 町

区 分	ゴルフ場利用税交付金		地方消費税交付金	
	令和4年度実績	令和3年度実績	令和4年度実績	令和3年度実績
県 計	275,219,826	267,910,888	27,432,456,000	26,523,821,000
宮 崎 市	186,841,858	180,852,224	10,395,264,000	9,869,379,000
国 富 町	4,907,280	4,793,712	466,397,000	459,442,000
綾 町	0	0	169,664,000	166,634,000
日 南 市	9,853,704	9,095,184	1,287,402,000	1,266,891,000
串 間 市	6,015,296	6,741,504	421,025,000	426,618,000
都 城 市	26,765,816	25,624,144	4,208,302,000	4,057,977,000
三 股 町	0	0	599,048,000	565,223,000
小 林 市	5,656,672	5,469,520	1,118,725,000	1,097,456,000
え び の 市	0	0	452,066,000	455,481,000
高 原 町	2,347,128	2,471,868	206,390,000	204,836,000
西 都 市	0	0	712,412,000	704,705,000
高 鍋 町	0	0	507,215,000	496,777,000
新 富 町	11,206,440	10,629,472	416,739,000	406,731,000
西 米 良 村	0	0	29,476,000	29,284,000
木 城 町	0	0	127,912,000	126,135,000
川 南 町	0	0	379,347,000	372,654,000
都 農 町	0	0	234,948,000	229,454,000
日 向 市	5,757,696	5,995,696	1,551,264,000	1,502,769,000
門 川 町	0	0	425,783,000	415,043,000
諸 塚 村	0	0	38,906,000	40,449,000
椎 葉 村	0	0	63,249,000	64,252,000
美 郷 町	0	0	123,429,000	126,224,000
延 岡 市	15,867,936	16,237,564	3,026,001,000	2,966,481,000
高 千 穂 町	0	0	298,437,000	298,741,000
日 之 影 町	0	0	90,745,000	90,415,000
五 ヶ 瀬 町	0	0	82,310,000	83,770,000

配当割交付金		株式等譲渡所得割交付金		区 分
令和4年度実績	令和3年度実績	令和4年度実績	令和3年度実績	
323,101,000	446,288,000	261,826,000	456,591,000	県 計
139,590,000	193,176,000	113,045,000	197,699,000	宮 崎 市
4,399,000	6,072,000	3,567,000	6,203,000	国 富 町
1,521,000	2,065,000	1,237,000	2,117,000	綾 町
13,724,000	19,097,000	11,108,000	19,490,000	日 南 市
4,019,000	5,557,000	3,260,000	5,667,000	串 間 市
47,136,000	64,761,000	38,245,000	66,257,000	都 城 市
7,031,000	9,610,000	5,709,000	9,857,000	三 股 町
11,291,000	15,794,000	9,125,000	16,132,000	小 林 市
4,115,000	5,713,000	3,333,000	5,831,000	え び の 市
1,954,000	2,731,000	1,580,000	2,790,000	高 原 町
7,096,000	9,841,000	5,749,000	10,044,000	西 都 市
5,724,000	7,950,000	4,635,000	8,115,000	高 鍋 町
4,545,000	6,328,000	3,679,000	6,456,000	新 富 町
301,000	416,000	244,000	427,000	西 米 良 村
1,020,000	1,434,000	824,000	1,466,000	木 城 町
4,075,000	5,649,000	3,299,000	5,777,000	川 南 町
2,362,000	3,242,000	1,917,000	3,319,000	都 農 町
17,758,000	24,350,000	14,410,000	24,962,000	日 向 市
4,355,000	5,931,000	3,539,000	6,080,000	門 川 町
368,000	516,000	298,000	529,000	諸 塚 村
566,000	781,000	460,000	799,000	椎 葉 村
973,000	1,381,000	785,000	1,410,000	美 郷 町
35,128,000	48,273,000	28,496,000	49,419,000	延 岡 市
2,717,000	3,777,000	2,200,000	3,858,000	高 千 穂 町
661,000	911,000	537,000	932,000	日 之 影 町
672,000	932,000	545,000	955,000	五 ヶ 瀬 町

区 分	法人事業税交付金		合 計	
	令和4年度実績	令和3年度実績	令和4年度実績	令和3年度実績
県 計	2,007,841,000	1,767,966,000	32,187,576,719	31,409,479,717
宮 崎 市	827,594,000	771,725,000	12,346,350,368	11,906,249,125
国 富 町	30,186,000	22,410,000	542,095,031	533,073,090
綾 町	8,506,000	6,267,000	193,380,094	189,919,720
日 南 市	81,145,000	60,226,000	1,489,425,044	1,464,770,292
串 間 市	25,105,000	18,440,000	489,534,319	494,493,089
都 城 市	342,953,000	315,029,000	4,957,445,969	4,832,254,010
三 股 町	26,954,000	21,914,000	683,752,002	652,680,827
小 林 市	74,240,000	60,637,000	1,294,906,438	1,277,107,942
え び の 市	28,028,000	20,233,000	520,284,708	522,115,030
高 原 町	9,885,000	7,266,000	238,567,766	237,114,703
西 都 市	39,829,000	28,924,000	816,519,629	808,430,373
高 鍋 町	34,463,000	29,341,000	587,211,004	578,762,744
新 富 町	22,489,000	15,014,000	489,104,267	477,175,954
西 米 良 村	2,563,000	1,555,000	35,505,000	34,746,071
木 城 町	7,967,000	6,299,000	146,697,219	144,737,746
川 南 町	27,069,000	26,997,000	442,727,227	440,722,082
都 農 町	11,615,000	9,455,000	269,135,524	264,745,300
日 向 市	121,010,000	108,144,000	1,812,121,284	1,771,500,023
門 川 町	22,141,000	16,184,000	485,030,837	473,529,963
諸 塚 村	2,321,000	1,490,000	49,476,116	51,264,107
椎 葉 村	3,338,000	1,918,000	76,224,000	76,931,042
美 郷 町	6,459,000	3,615,000	144,677,758	146,242,052
延 岡 市	225,630,000	196,764,000	3,535,274,491	3,488,982,754
高 千 穂 町	17,989,000	12,545,000	341,683,301	340,598,608
日 之 影 町	5,012,000	3,540,000	107,002,781	106,468,870
五 ヶ 瀬 町	3,350,000	2,034,000	93,444,542	94,864,200

県税調定収入額の状況

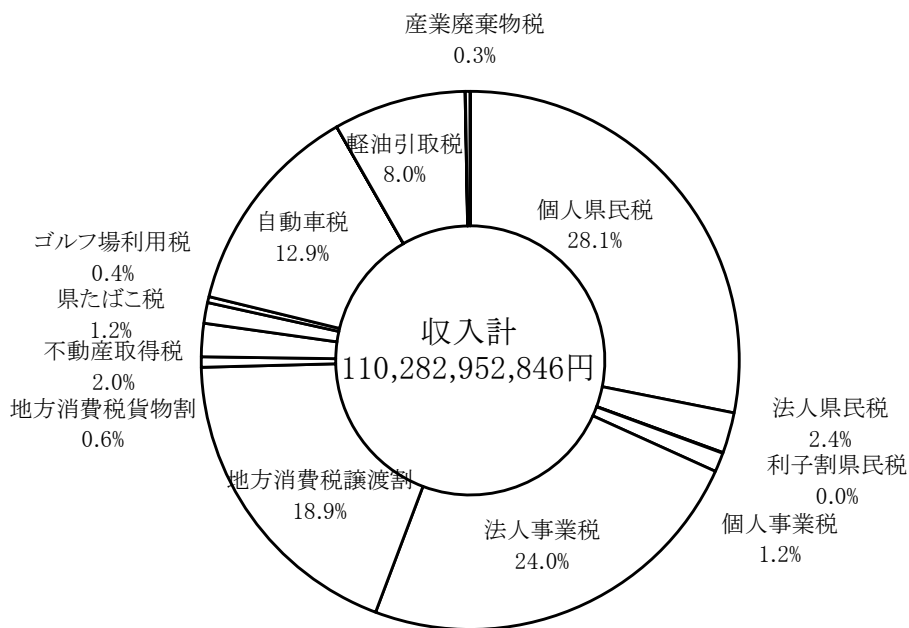
1 令和4年度県税調定収入額の状況

区分 税目	予算額	調定額 (A)			収入額 (B)			
		件数	金額	前年度比	件数	金額	前年度比	
県	計	109,360,000,000	1,950,360	111,337,720,562	102.4	1,883,497	110,282,952,846	102.5
	現	108,951,200,000	1,891,863	110,362,344,603	102.6	1,860,801	109,848,807,263	102.5
	繰	408,800,000	58,497	975,375,959	85.6	22,696	434,145,583	83.1
普通税	計	109,035,289,000	1,946,669	111,000,832,618	102.4	1,879,806	109,946,064,902	102.4
	現	108,626,489,000	1,888,172	110,025,456,659	102.6	1,857,110	109,511,919,319	102.5
	繰	408,800,000	58,497	975,375,959	85.6	22,696	434,145,583	83.1
個人県民税	計	30,970,469,000	1,456,430	31,751,944,527	100.1	1,391,016	31,018,696,715	100.0
	現	30,731,820,000	1,399,337	31,073,975,107	100.1	1,368,884	30,757,203,123	100.1
	繰	238,649,000	57,093	677,969,420	98.4	22,132	261,493,592	97.6
均等割・所得割	計	29,987,718,000	1,449,733	30,758,639,996	101.8	1,384,319	30,025,392,184	101.8
	現	29,749,069,000	1,392,640	30,080,670,576	101.9	1,362,187	29,763,898,592	101.8
	繰	238,649,000	57,093	677,969,420	98.4	22,132	261,493,592	97.6
配当割	現	550,546,000	6,421	544,078,044	73.8	6,421	544,078,044	73.8
	繰	432,205,000	276	449,226,487	57.8	276	449,226,487	57.8
法人県民税	計	2,684,123,000	34,326	2,708,103,882	107.1	34,090	2,693,311,622	107.5
	現	2,681,449,000	34,144	2,696,294,200	108.2	34,018	2,690,695,584	108.2
	繰	2,674,000	182	11,809,682	31.4	72	2,616,038	15.9
利子割県民税	現	41,881,000	1,785	38,323,415	43.9	1,785	38,323,415	43.9
個人事業税	計	1,274,058,000	15,255	1,293,867,816	102.7	15,157	1,278,017,907	102.9
	現	1,270,977,000	15,163	1,279,869,300	103.3	15,122	1,274,435,208	103.0
	繰	3,081,000	92	13,998,516	66.4	35	3,582,699	77.2
法人事業税	計	25,675,434,000	20,348	26,531,685,808	110.3	20,232	26,423,557,096	110.4
	現	25,671,588,000	20,269	26,453,975,800	110.8	20,203	26,419,055,723	110.7
	繰	3,846,000	79	77,710,008	41.0	29	4,501,373	7.0
地方消費税(譲渡割)	現	20,790,971,000	12	20,810,205,659	98.8	12	20,810,205,659	98.8
地方消費税(貨物割)	現	711,264,000	12	684,636,500	137.0	12	684,636,500	137.0
不動産取得税	計	2,179,243,000	19,727	2,226,506,494	96.0	19,415	2,202,566,977	96.3
	現	2,172,798,000	19,387	2,203,028,600	96.7	19,279	2,195,941,899	97.1
	繰	6,445,000	340	23,477,894	57.5	136	6,625,078	25.9
県たばこ税	計	1,358,769,000	91	1,374,466,640	106.1	91	1,374,466,640	106.1
	現	1,358,769,000	91	1,374,466,640	106.1	91	1,374,466,640	106.1
	繰	0	0	0	-	0	0	-
ゴルフ場利用税	計	396,042,000	324	398,207,420	103.3	324	398,207,420	103.3
	現	396,042,000	324	398,207,420	103.3	324	398,207,420	103.3
	繰	0	0	0	-	0	0	-
軽油引取税	計	8,787,124,000	1,346	8,913,910,426	96.5	1,342	8,779,978,448	96.6
	現	8,642,216,000	1,343	8,769,002,318	96.3	1,339	8,635,070,340	96.4
	繰	144,908,000	3	144,908,108	109.0	3	144,908,108	109.0
自動車税	計	14,158,030,000	396,913	14,261,055,431	102.0	396,233	14,236,215,203	102.1
	現	14,148,833,000	396,207	14,235,585,100	102.1	395,944	14,225,796,508	102.1
	繰	9,197,000	706	25,470,331	91.4	289	10,418,695	101.2
環境性能割	計	697,433,000	11,949	767,396,200	121.3	11,949	767,396,200	121.3
	現	697,433,000	11,949	767,396,200	121.3	11,949	767,396,200	121.3
	繰	0	0	0	-	0	0	-
種別割	計	13,460,597,000	384,964	13,493,659,231	101.1	384,284	13,468,819,003	101.2
	現	13,451,400,000	384,258	13,468,188,900	101.1	383,995	13,458,400,308	101.2
	繰	9,197,000	706	25,470,331	91.4	289	10,418,695	101.2
飲区税	計	7,881,000	100	7,918,600	109.6	97	7,881,300	109.6
	現	7,881,000	98	7,886,600	109.4	97	7,881,300	109.6
	繰	0	2	32,000	200.0	0	0	-
目的税	計	324,711,000	3,647	329,420,744	106.0	3,647	329,420,744	106.0
	現	324,711,000	3,647	329,420,744	106.0	3,647	329,420,744	106.0
	繰	0	0	0	-	0	0	-
狩猟税	現	20,511,000	3,282	20,751,900	95.5	3,282	20,751,900	95.5
産業廃棄物税	計	304,200,000	365	308,668,844	106.8	365	308,668,844	106.8
	現	304,200,000	365	308,668,844	106.8	365	308,668,844	106.8
	繰	0	0	0	-	0	0	-
旧法による税	計	0	44	7,467,200	皆増	44	7,467,200	皆増
	現	0	44	7,467,200	皆増	44	7,467,200	皆増
	繰	0	0	0	-	0	0	-
自動車取得税	計	0	44	7,467,200	皆増	44	7,467,200	皆増
	現	0	44	7,467,200	皆増	44	7,467,200	皆増
	繰	0	0	0	-	0	0	-

(単位：円、%)

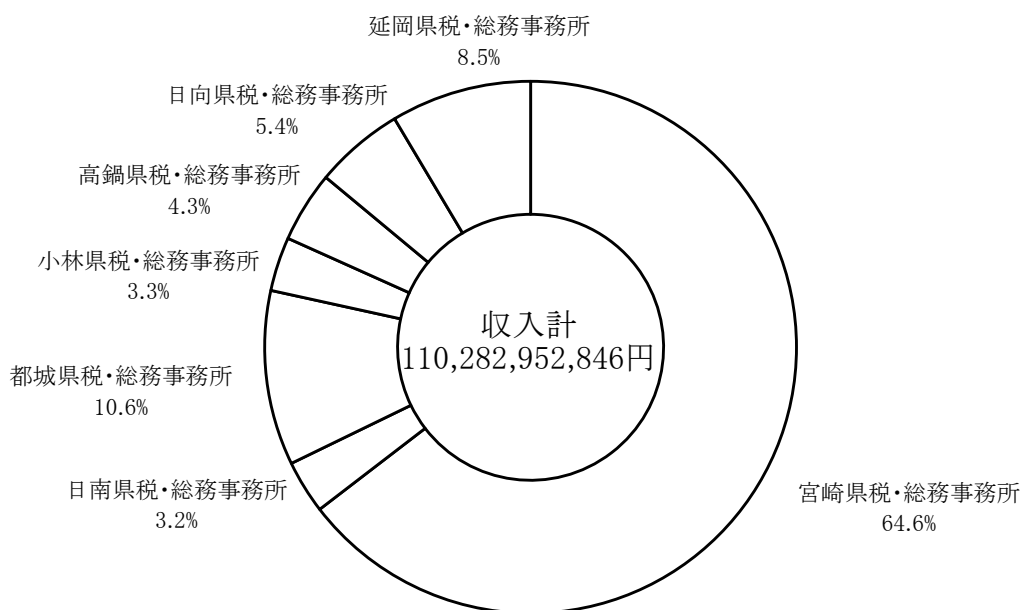
不納欠損額 (C)		還付未済額 (D)		収入未済額 (A-B-C+D)		執行停止額		徴収率(B/A)			
件数	金額	件数	金額	件数	金額	件数	金額	件数		金額	
								4年度	3年度	4年度	3年度
4,167	58,144,933	5	241,700	62,701	996,864,483	230	59,479,764	96.6	94.7	99.1	99.0
75	920,568	5	241,700	30,992	512,858,472	10	225,700	98.4	96.5	99.5	99.6
4,092	57,224,365	0	0	31,709	484,006,011	220	59,254,064	38.8	39.8	44.5	45.9
4,167	58,144,933	5	241,700	62,701	996,864,483	230	59,479,764	96.6	94.7	99.0	99.0
75	920,568	5	241,700	30,992	512,858,472	10	225,700	98.4	96.5	99.5	99.6
4,092	57,224,365	0	0	31,709	484,006,011	220	59,254,064	38.8	39.8	44.5	45.9
4,033	39,577,826	0	0	61,381	693,669,986	0	0	95.5	93.0	97.7	97.8
69	741,768	0	0	30,384	316,030,216	0	0	97.8	95.3	99.0	99.1
3,964	38,836,058	0	0	30,997	377,639,770	0	0	38.8	39.9	38.6	38.9
4,033	39,577,826	0	0	61,381	693,669,986	0	0	95.5	93.0	97.6	97.6
69	741,768	0	0	30,384	316,030,216	0	0	97.8	95.3	98.9	99.0
3,964	38,836,058	0	0	30,997	377,639,770	0	0	38.8	39.9	38.6	38.9
0	0	0	0	0	0	0	0	100.0	100.0	100.0	100.0
0	0	0	0	0	0	0	0	100.0	100.0	100.0	100.0
37	2,671,030	1	15,300	200	12,136,530	19	4,279,599	99.3	99.3	99.5	99.0
1	26,200	1	15,300	126	5,587,716	2	28,000	99.6	99.7	99.8	99.9
36	2,644,830	0	0	74	6,548,814	17	4,251,599	39.6	37.5	22.2	43.9
0	0	0	0	0	0	0	0	100.0	100.0	100.0	100.0
2	21,400	1	11,300	97	15,839,809	15	1,775,100	99.4	99.1	98.8	98.5
1	12,000	1	11,300	41	5,433,392	0	0	99.7	99.8	99.6	99.8
1	9,400	0	0	56	10,406,417	15	1,775,100	38.0	31.9	25.6	22.0
18	12,844,869	1	136,000	99	95,419,843	5	45,597,630	99.4	99.5	99.6	99.4
0	0	1	136,000	67	35,056,077	0	0	99.7	99.9	99.9	100.0
18	12,844,869	0	0	32	60,363,766	5	45,597,630	36.7	51.5	5.8	34.0
0	0	0	0	0	0	0	0	100.0	100.0	100.0	100.0
0	0	0	0	0	0	0	0	100.0	100.0	100.0	100.0
2	90,200	0	0	310	23,849,317	5	1,516,900	98.4	98.2	98.9	98.7
0	0	0	0	108	7,086,701	0	0	99.4	99.4	99.7	99.3
2	90,200	0	0	202	16,762,616	5	1,516,900	40.0	39.3	28.2	62.7
0	0	0	0	0	0	0	0	100.0	100.0	100.0	100.0
0	0	0	0	0	0	0	0	100.0	100.0	100.0	100.0
0	0	0	0	0	0	0	0	-	-	-	-
0	0	0	0	0	0	0	0	100.0	100.0	100.0	100.0
0	0	0	0	0	0	0	0	100.0	100.0	100.0	100.0
0	0	0	0	0	0	0	0	-	-	-	-
0	0	0	0	4	133,931,978	0	0	99.7	99.8	98.5	98.4
0	0	0	0	4	133,931,978	0	0	99.7	99.8	98.5	98.4
0	0	0	0	0	0	0	0	100.0	100.0	100.0	100.0
75	2,939,608	2	79,100	607	21,979,720	186	6,310,535	99.8	99.8	99.8	99.8
4	140,600	2	79,100	261	9,727,092	8	197,700	99.9	99.9	99.9	99.9
71	2,799,008	0	0	346	12,252,628	178	6,112,835	40.9	36.7	40.9	37.0
0	0	0	0	0	0	0	0	100.0	100.0	100.0	100.0
0	0	0	0	0	0	0	0	100.0	100.0	100.0	100.0
0	0	0	0	0	0	0	0	-	-	-	-
75	2,939,608	2	79,100	607	21,979,720	186	6,310,535	99.8	99.8	99.8	99.8
4	140,600	2	79,100	261	9,727,092	8	197,700	99.9	99.9	99.9	99.9
71	2,799,008	0	0	346	12,252,628	178	6,112,835	40.9	36.7	40.9	37.0
0	0	0	0	3	37,300	0	0	97.0	97.6	99.5	99.6
0	0	0	0	1	5,300	0	0	99.0	98.8	99.9	99.8
0	0	0	0	2	32,000	0	0	-	-	-	-
0	0	0	0	0	0	0	0	100.0	100.0	100.0	100.0
0	0	0	0	0	0	0	0	100.0	100.0	100.0	100.0
0	0	0	0	0	0	0	0	-	-	-	-
0	0	0	0	0	0	0	0	100.0	-	100.0	-
0	0	0	0	0	0	0	0	100.0	-	100.0	-
0	0	0	0	0	0	0	0	-	-	-	-
0	0	0	0	0	0	0	0	100.0	-	100.0	-
0	0	0	0	0	0	0	0	100.0	-	100.0	-
0	0	0	0	0	0	0	0	-	-	-	-

2 令和4年度税目別収入構成割合図

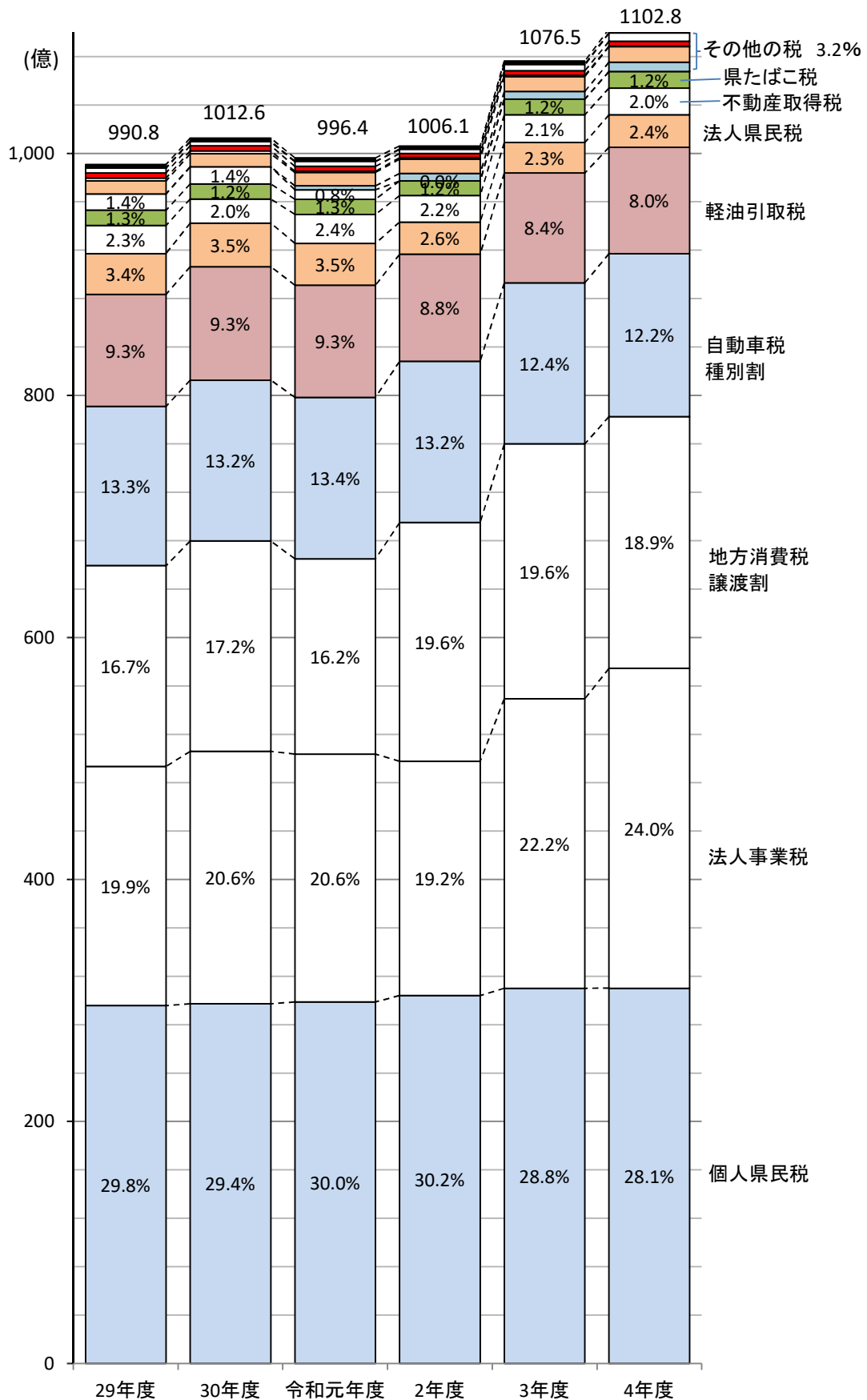


(注)鉦区税、狩猟税及び旧法による税は、いずれも0.0%

3 令和4年度事務所別収入構成割合図



4 平成29年度～令和4年度県税収入決算額構成比較図



5 県税決算額累年比較

区 分	一 般 会 計 歳 入			県			
	予 算 額	決 算 額	前年	予 算 額	前年	調 定 額	前年
	A	B	度比	C	度比	D	度比
昭和53年度	277,678,266,000	277,140,427,911	117.5	35,612,142,000	112.0	36,248,786,910	112.1
昭和54年度	306,133,671,000	299,878,633,669	108.2	42,560,306,000	119.5	43,290,476,409	119.4
昭和55年度	325,273,317,411	323,244,797,029	107.8	46,346,894,000	108.9	47,297,867,126	109.3
昭和56年度	333,059,986,000	330,537,987,725	102.3	47,059,587,000	101.5	48,232,451,025	102.0
昭和57年度	364,896,808,135	357,100,139,078	108.0	47,660,452,000	101.3	48,939,504,446	101.5
昭和58年度	366,618,305,073	361,638,731,777	101.3	51,199,635,000	107.4	52,829,101,220	107.9
昭和59年度	350,798,537,125	350,281,529,646	96.9	54,855,477,000	107.1	56,699,873,711	107.3
昭和60年度	377,178,625,336	376,113,882,299	107.4	55,525,718,000	101.2	57,504,030,588	101.4
昭和61年度	386,140,373,474	384,714,923,687	102.3	58,274,224,000	104.9	60,416,029,631	105.1
昭和62年度	421,532,723,695	418,901,609,108	108.9	61,923,681,000	106.3	64,216,445,996	106.3
昭和63年度	430,762,475,708	428,516,207,285	102.3	68,847,551,000	111.2	71,270,711,702	111.0
平成元年度	468,846,991,411	462,245,777,797	107.9	73,243,085,000	106.4	75,498,475,438	105.9
平成2年度	503,927,652,932	493,119,093,711	106.7	78,964,918,000	107.8	81,441,567,987	107.9
平成3年度	535,127,292,050	528,503,863,644	107.2	84,039,232,000	106.4	86,578,109,151	106.3
平成4年度	564,795,314,889	554,465,780,927	104.9	80,172,187,000	95.4	82,829,204,147	95.7
平成5年度	696,410,107,002	630,045,142,836	113.6	81,451,302,000	101.6	84,084,406,383	101.5
平成6年度	682,468,312,213	657,345,398,088	104.3	85,223,572,000	104.6	87,821,791,348	104.4
平成7年度	687,982,069,729	645,845,427,132	98.3	90,351,507,000	106.0	92,941,670,750	105.8
平成8年度	704,904,278,195	661,992,649,162	102.5	92,398,349,000	102.3	95,089,024,226	102.3
平成9年度	701,867,755,857	670,288,839,400	101.3	91,406,572,000	98.9	94,170,837,028	99.0
平成10年度	763,425,652,389	715,204,805,131	106.7	94,045,011,000	102.9	96,810,349,774	102.8
平成11年度	758,642,482,682	713,207,374,493	99.7	91,710,000,000	97.5	94,544,830,138	97.7
平成12年度	744,543,976,000	708,535,129,261	99.3	95,273,000,000	103.9	98,148,070,544	103.8
平成13年度	739,121,408,320	690,972,605,285	97.5	92,436,000,000	97.0	95,487,989,580	97.3
平成14年度	710,645,062,000	677,288,401,403	98.0	82,892,000,000	89.7	85,795,742,113	89.8
平成15年度	678,145,526,147	646,074,947,521	95.4	80,300,000,000	96.9	83,107,009,655	96.9
平成16年度	676,532,435,200	629,595,516,960	97.4	81,838,000,000	101.9	84,549,565,942	101.7
平成17年度	689,274,504,000	625,176,702,808	99.3	85,357,000,000	104.3	88,025,053,535	104.1
平成18年度	628,301,846,000	600,415,275,857	96.0	88,420,000,000	103.6	91,047,609,485	103.4
平成19年度	580,494,257,513	556,426,160,035	92.7	100,185,000,000	113.3	103,042,418,397	113.2
平成20年度	601,880,183,000	578,386,079,814	103.9	100,723,000,000	100.5	103,716,723,711	100.7
平成21年度	660,554,541,000	613,451,540,600	106.1	87,084,000,000	86.5	90,225,892,006	87.0
平成22年度	809,383,868,000	771,423,817,411	125.8	82,140,000,000	94.3	85,104,432,777	94.3
平成23年度	634,326,184,500	605,627,296,762	78.5	81,720,000,000	99.5	84,677,827,079	99.5
平成24年度	635,560,459,200	574,454,831,260	94.9	82,320,000,000	100.7	85,182,818,273	100.6
平成25年度	652,330,959,313	613,509,277,415	106.8	82,790,000,000	100.6	85,285,141,306	100.1
平成26年度	611,791,391,839	585,635,889,047	95.5	84,190,000,000	101.7	87,603,039,881	102.7
平成27年度	729,357,633,265	706,060,849,407	120.6	94,560,000,000	112.3	97,331,444,569	111.1
平成28年度	628,017,657,371	578,912,481,385	82.0	97,730,000,000	103.4	100,257,146,360	103.0
平成29年度	629,516,454,754	586,708,545,170	101.3	98,310,000,000	100.6	100,543,767,717	100.3
平成30年度	631,411,767,155	580,407,336,183	98.9	100,700,000,000	102.4	102,498,582,421	101.9
令和元年度	644,734,922,783	580,915,389,574	100.1	98,114,307,000	97.4	100,766,663,045	98.3
令和2年度	805,032,856,515	703,899,649,486	121.2	98,650,000,000	100.5	101,823,160,627	101.0
令和3年度	829,900,180,646	729,826,737,249	103.7	105,970,000,000	107.4	108,739,223,730	106.8
令和4年度	826,767,330,180	734,313,281,241	100.6	109,360,000,000	103.2	111,337,720,562	102.4

(単位:円、%)

税					一般会計 との比較		県税収入歩合	
収入済額	前年 度比	還付未済額	不納欠損額	収入未済額 (D-E+F-G)	予算 C/A	収入 E/B	対予算 E/C	対調定 E/D
E		F	G	H				
35,630,473,922	112.0	856,076	15,502,801	603,666,263	12.8	12.9	100.1	98.3
42,595,240,507	119.5	205,120	12,651,191	682,789,831	13.9	14.2	100.1	98.4
46,396,361,951	108.9	1,111,110	22,698,274	879,918,011	14.2	14.4	100.1	98.1
47,169,253,324	101.7	1,634,679	25,093,351	1,039,739,029	14.1	14.3	100.2	97.8
47,725,274,254	101.2	264,974	12,253,152	1,202,242,014	13.1	13.4	100.1	97.5
51,316,618,004	107.5	325,066	20,507,497	1,492,300,785	14.0	14.2	100.2	97.1
54,935,327,233	107.1	574,630	56,841,988	1,708,279,120	15.6	15.7	100.1	96.9
55,596,935,132	101.2	429,670	67,066,669	1,840,458,457	14.7	14.8	100.1	96.7
58,363,458,163	105.0	723,670	75,221,151	1,978,073,987	15.1	15.2	100.2	96.6
62,061,139,031	106.3	623,810	81,722,234	2,074,208,541	14.7	14.8	100.2	96.6
69,008,666,722	111.2	1,524,671	76,771,474	2,186,798,177	16.0	16.1	100.2	96.8
73,264,060,680	106.2	383,350	77,125,779	2,157,672,329	15.6	15.8	100.0	97.0
79,051,017,547	107.9	576,700	99,564,007	2,291,563,133	15.7	16.0	100.1	97.1
84,160,995,631	106.5	232,500	77,497,317	2,339,848,703	15.7	15.9	100.1	97.2
80,290,858,082	95.4	257,771	79,823,377	2,458,780,459	14.2	14.5	100.1	96.9
81,540,767,002	101.6	199,288	92,029,893	2,451,808,776	11.7	12.9	100.1	97.0
85,307,892,816	104.6	108,200	119,352,149	2,394,654,583	12.5	13.0	100.1	97.1
90,461,599,841	106.0	99,400	145,297,868	2,334,872,441	13.1	14.0	100.1	97.3
92,476,926,740	102.2	487,400	186,983,574	2,425,601,312	13.1	14.0	100.1	97.3
91,481,257,793	98.9	479,800	200,340,508	2,489,718,527	13.0	13.6	100.1	97.1
94,097,042,087	102.9	429,117	153,424,069	2,560,312,735	12.3	13.2	100.1	97.2
91,786,936,178	97.5	1,272,100	233,265,080	2,525,900,980	12.1	12.9	100.1	97.1
95,329,155,203	103.9	240,479	202,351,145	2,616,804,675	12.8	13.5	100.1	97.1
92,494,631,726	97.0	382,600	230,288,749	2,763,451,705	12.5	13.4	100.1	96.9
82,954,644,400	89.7	338,400	374,506,931	2,466,929,182	11.7	12.2	100.1	96.7
80,343,187,721	96.9	679,600	230,028,836	2,534,472,698	11.8	12.4	100.1	96.7
81,868,026,289	101.9	1,386,519	270,722,413	2,412,203,759	12.1	13.0	100.0	96.8
85,444,298,740	104.4	4,060,245	393,122,410	2,191,692,630	12.4	13.7	100.1	97.1
88,572,768,900	103.7	3,755,662	283,922,498	2,194,673,749	14.1	14.8	100.2	97.3
100,345,695,726	113.3	3,526,033	239,360,812	2,460,887,892	17.3	18.0	100.2	97.4
100,903,516,190	100.6	601,560	205,623,145	2,608,185,936	16.7	17.4	100.2	97.3
87,262,756,182	86.5	266,000	195,061,106	2,768,340,718	13.2	14.2	100.2	96.7
82,281,569,178	94.3	606,365	153,156,457	2,670,313,507	10.1	10.7	100.2	96.7
82,002,623,826	99.7	90,001	199,115,799	2,476,177,455	12.9	13.5	100.3	96.8
82,491,015,479	100.6	276,462	248,074,544	2,444,004,712	13.0	14.4	100.2	96.8
82,923,422,588	100.5	284,500	239,765,707	2,122,237,511	12.7	13.5	100.2	97.2
85,531,367,940	103.1	130,600	197,865,491	1,873,937,050	13.8	14.6	101.6	97.6
95,592,143,627	111.8	215,511	191,442,914	1,548,073,539	13.0	13.5	101.1	98.2
98,737,247,870	103.3	21,000	160,017,805	1,359,901,685	15.6	17.1	101.0	98.5
99,080,519,347	100.3	21,000	180,300,349	1,282,969,021	15.6	16.9	100.8	98.5
101,256,578,010	102.2	351,809	98,184,332	1,144,171,888	15.9	17.4	100.6	98.8
99,638,651,312	98.4	70,200	86,872,575	1,041,209,358	15.2	17.2	101.6	98.9
100,610,222,709	101.0	8,800	55,579,349	1,157,367,369	12.3	14.3	102.0	98.8
107,645,195,536	107.0	126,300	117,904,318	976,250,176	12.8	14.7	101.6	99.0
110,282,952,846	102.5	241,700	58,144,933	996,864,483	13.2	15.0	100.8	99.1

6 税外収入調定収入状況

(1) 科目別

区 分	予 算 額	前年度比	調 定 額	前年度比	収 入 額	前年度比	還付未済額	不納欠損額
総 額	40,900,000	93.0	69,732,676	90.0	55,934,013	105.9	0	3,023,046
延 滞 金	34,000,000	100.0	42,425,520	103.3	42,425,520	103.3	0	0
不 申 告 加 算 金	200,000	20.0	1,743,789	161.3	1,493,345	148.1	0	0
過 少 申 告 加 算 金	600,000	200.0	1,643,587	702.1	965,630	412.5	0	0
重 加 算 金	5,000,000	60.2	14,500,203	126.0	9,468,095	93.1	0	0
滞 納 処 分 費	100,000	100.0	19,008	65.6	19,008	65.6	0	0
過 年 度 収 入	1,000,000	333.3	9,400,569	39.9	1,562,415	543.4	0	3,023,046
不 申 告 加 算 金			768,586	9.8	113,402	200.3	0	294,337
過 少 申 告 加 算 金			833,766	-	0	-	0	1,824
重 加 算 金			7,798,217	52.3	1,449,013	627.5	0	2,726,885

(2) 事務所別

区 分	延 滞 金			不 申 告 加 算 金			過 少 申 告 加	
	調 定 額	収 入 額	収 入 歩 合	調 定 額	収 入 額	収 入 歩 合	調 定 額	収 入 額
総 額	42,425,520	42,425,520	100.0	1,743,789	1,493,345	85.6	1,643,587	965,630
宮崎県税・総務事務所	22,096,464	22,096,464	100.0	522,320	271,876	52.1	765,730	87,773
日南県税・総務事務所	2,396,613	2,396,613	100.0	0	0	-	1,819	1,819
都城県税・総務事務所	5,345,685	5,345,685	100.0	293,120	293,120	100.0	2,640	2,640
小林県税・総務事務所	3,304,048	3,304,048	100.0	9,209	9,209	100.0	0	0
高鍋県税・総務事務所	2,314,510	2,314,510	100.0	6,721	6,721	100.0	8,803	8,803
日向県税・総務事務所	3,482,320	3,482,320	100.0	861,348	861,348	100.0	0	0
延岡県税・総務事務所	3,485,880	3,485,880	100.0	51,071	51,071	100.0	864,595	864,595

(単位:円、%)

収入未済額	収入歩合
10,775,617	80.2
0	100.0
250,444	85.6
677,957	58.8
5,032,108	65.3
0	100.0
4,815,108	16.6
360,847	14.8
831,942	-
3,622,319	18.6

(単位:円、%)

算金	重 加 算 金			滞 納 処 分 費			過 年 度 収 入			合 計			
	収入歩合	調 定 額	収 入 額	収入歩合	調 定 額	収 入 額	収入歩合	調 定 額	収 入 額	収入歩合	調 定 額	収 入 額	収入歩合
	58.8	14,500,203	9,468,095	65.3	19,008	19,008	100.0	9,400,569	1,562,415	16.6	69,732,676	55,934,013	80.2
	11.5	8,453,684	6,184,232	73.2	0	0	-	6,286,490	479,000	7.6	38,124,688	29,119,345	76.4
	100.0	1,714,390	1,714,390	100.0	0	0	-	871,563	871,563	100.0	4,984,385	4,984,385	100.0
	100.0	281,110	281,110	100.0	19,008	19,008	100.0	1,157,457	12,997	1.1	7,099,020	5,954,560	83.9
	-	1,661,182	5,097	0.3	0	0	-	239,390	193,159	80.7	5,213,829	3,511,513	67.3
	100.0	1,567,336	460,765	29.4	0	0	-	5,696	5,696	100.0	3,903,066	2,796,495	71.6
	-	380,365	380,365	100.0	0	0	-	0	0	-	4,724,033	4,724,033	100.0
	100.0	442,136	442,136	100.0	0	0	-	839,973	0	0.0	5,683,655	4,843,682	85.2

7 令和4年度事務所別・税目別県税調定収入額の状況

(1) 県税総額

(単位:円、%)

事務所	区分	調定額		収入額		不納欠損額 C	還付未済額 D	収入未済額 (A-B-C+D)	徴収率	
		A	前年度比	B	前年度比				4年度	3年度
県計	計	111,337,720,562	102.4	110,282,952,846	102.5	58,144,933	241,700	996,864,483	99.1	99.0
	現	110,362,344,603	102.6	109,848,807,263	102.5	920,568	241,700	512,858,472	99.5	99.6
	繰	975,375,959	85.6	434,145,583	83.1	57,224,365	0	484,006,011	44.5	45.9
宮崎	計	71,784,807,042	99.7	71,211,598,125	99.8	35,710,617	79,100	537,577,400	99.2	99.1
	現	71,232,386,163	99.8	70,918,658,569	99.8	447,976	79,100	313,358,718	99.6	99.6
	繰	552,420,879	84.8	292,939,556	90.8	35,262,641	0	224,218,682	53.0	49.6
日南	計	3,600,543,615	107.6	3,565,797,926	107.6	3,894,091	0	30,851,598	99.0	99.0
	現	3,567,029,596	108.1	3,550,876,990	108.1	145,900	0	16,006,706	99.5	99.5
	繰	33,514,019	70.4	14,920,936	52.2	3,748,191	0	14,844,892	44.5	60.1
都城	計	11,869,681,964	99.6	11,722,431,654	99.4	5,390,237	151,300	142,011,373	98.8	98.9
	現	11,740,866,241	99.7	11,675,378,750	99.6	41,861	151,300	65,596,930	99.4	99.5
	繰	128,815,723	88.4	47,052,904	66.9	5,348,376	0	76,414,443	36.5	48.3
小林	計	3,684,376,262	101.8	3,613,953,271	101.5	2,990,220	0	67,432,771	98.1	98.5
	現	3,633,521,554	102.1	3,598,534,385	101.6	0	0	34,987,169	99.0	99.5
	繰	50,854,708	85.1	15,418,886	76.5	2,990,220	0	32,445,602	30.3	33.7
高鍋	計	4,816,571,222	98.7	4,759,122,352	98.6	3,336,685	0	54,112,185	98.8	98.9
	現	4,768,443,083	98.9	4,741,122,750	98.7	48,277	0	27,272,056	99.4	99.6
	繰	48,128,139	83.1	17,999,602	78.4	3,288,408	0	26,840,129	37.4	39.7
日向	計	6,043,185,733	120.8	5,982,130,122	121.1	3,523,113	0	57,532,498	99.0	98.8
	現	5,985,326,352	121.3	5,959,736,001	121.3	2,000	0	25,588,351	99.6	99.5
	繰	57,859,381	86.9	22,394,121	76.3	3,521,113	0	31,944,147	38.7	44.1
延岡	計	9,538,554,724	120.0	9,427,919,396	120.3	3,299,970	11,300	107,346,658	98.8	98.6
	現	9,434,771,614	120.4	9,404,499,818	120.4	234,554	11,300	30,048,542	99.7	99.7
	繰	103,783,110	94.0	23,419,578	82.7	3,065,416	0	77,298,116	22.6	25.7

(2) 個人県民税(均等割及び所得割)

(単位:円、%)

区分 事務所	調定額		収入額		不納欠損額 C	還付未済額 D	収入未済額 (A-B-C+D)	徴収率		
	A	前年度比	B	前年度比				4年度	3年度	
県計	計	30,758,639,996	101.8	30,025,392,184	101.8	39,577,826	0	693,669,986	97.6	97.6
	現	30,080,670,576	101.9	29,763,898,592	101.8	741,768	0	316,030,216	98.9	99.0
	繰	677,969,420	98.4	261,493,592	97.6	38,836,058	0	377,639,770	38.6	38.9
宮崎	計	13,904,733,238	102.3	13,549,830,778	102.3	18,468,559	0	336,433,901	97.4	97.4
	現	13,569,062,722	102.1	13,420,543,508	102.1	370,076	0	148,149,138	98.9	98.9
	繰	335,670,516	108.1	129,287,270	121.1	18,098,483	0	188,284,763	38.5	34.4
日南	計	1,664,940,180	100.9	1,632,011,557	100.9	3,622,291	0	29,306,332	98.0	98.0
	現	1,633,719,706	101.7	1,618,022,616	101.6	145,900	0	15,551,190	99.0	99.1
	繰	31,220,474	72.8	13,988,941	55.4	3,476,391	0	13,755,142	44.8	58.9
都城	計	5,137,801,353	100.8	5,001,629,041	100.5	5,155,835	0	131,016,477	97.3	97.6
	現	5,020,273,968	100.9	4,957,768,902	100.7	25,461	0	62,479,605	98.8	99.0
	繰	117,527,385	95.8	43,860,139	83.3	5,130,374	0	68,536,872	37.3	42.9
小林	計	1,664,929,103	103.7	1,615,484,579	103.9	2,949,134	0	46,495,390	97.0	96.8
	現	1,618,411,500	104.4	1,600,390,238	104.2	0	0	18,021,262	98.9	99.0
	繰	46,517,603	84.5	15,094,341	79.3	2,949,134	0	28,474,128	32.4	34.6
高鍋	計	2,380,817,658	101.3	2,333,348,546	101.4	3,178,173	0	44,290,939	98.0	97.9
	現	2,335,888,854	101.7	2,316,619,122	101.6	48,277	0	19,221,455	99.2	99.3
	繰	44,928,804	84.7	16,729,424	79.8	3,129,896	0	25,069,484	37.2	39.5
日向	計	2,268,268,110	100.6	2,211,727,955	100.6	3,483,513	0	53,056,642	97.5	97.5
	現	2,214,045,783	100.9	2,190,609,169	100.8	2,000	0	23,434,614	98.9	99.0
	繰	54,222,327	91.7	21,118,786	91.0	3,481,513	0	29,622,028	38.9	39.2
延岡	計	3,737,150,354	102.5	3,681,359,728	102.4	2,720,321	0	53,070,305	98.5	98.6
	現	3,689,268,043	102.5	3,659,945,037	102.4	150,054	0	29,172,952	99.2	99.3
	繰	47,882,311	104.0	21,414,691	106.5	2,570,267	0	23,897,353	44.7	43.7

(2)-2市町村別

区 分	納税義務者数 (現年課税分)	調 定 額				収 入	
		現 年 分	滞 繰 分	計	前年度比	現 年 分	滞 繰 分
県 計	525,492	30,080,670,576	677,969,420	30,758,639,996	101.8	29,763,898,592	261,493,592
(宮崎県税)	204,802	13,569,062,722	335,670,516	13,904,733,238	102.3	13,420,543,508	129,287,270
宮崎 市	192,944	13,023,414,538	308,911,666	13,332,326,204	102.3	12,882,735,359	121,686,951
国富 町	8,729	406,882,844	15,729,809	422,612,653	101.0	401,107,431	5,351,521
綾 町	3,129	138,765,340	11,029,041	149,794,381	99.0	136,700,718	2,248,798
(日南県税)	34,616	1,633,719,706	31,220,474	1,664,940,180	100.9	1,618,022,616	13,988,941
日南 市	27,046	1,259,255,611	17,961,925	1,277,217,536	101.2	1,248,910,855	8,666,727
串間 市	7,570	374,464,095	13,258,549	387,722,644	99.9	369,111,761	5,322,214
(都城県税)	91,157	5,020,273,968	117,527,385	5,137,801,353	100.8	4,957,768,902	43,860,139
都城 市	78,844	4,353,040,887	95,135,705	4,448,176,592	100.6	4,304,586,156	35,203,490
三股 町	12,313	667,233,081	22,391,680	689,624,761	102.3	653,182,746	8,656,649
(小林県税)	36,893	1,618,411,500	46,517,603	1,664,929,103	103.7	1,600,390,238	15,094,341
小林 市	23,134	1,050,574,900	27,314,625	1,077,889,525	104.2	1,037,948,084	10,317,399
えびの 市	9,160	387,395,100	12,795,929	400,191,029	103.1	383,606,885	3,878,243
高原 町	4,599	180,441,500	6,407,049	186,848,549	102.3	178,835,269	898,699
(高鍋県税)	47,802	2,335,888,854	44,928,804	2,380,817,658	101.3	2,316,619,122	16,729,424
西都市 市	13,722	646,457,114	7,350,840	653,807,954	99.3	642,327,287	4,151,116
高鍋 町	9,794	532,254,300	9,522,732	541,777,032	100.8	528,094,179	3,321,562
新富 町	8,480	419,175,360	11,570,551	430,745,911	101.0	414,517,450	4,122,527
西米良 村	512	28,175,500	0	28,175,500	100.7	28,175,500	0
木城 町	2,438	92,841,020	679,969	93,520,989	102.7	92,149,489	349,524
川南 町	8,359	389,252,520	7,917,349	397,169,869	104.0	386,830,024	2,225,241
都農 町	4,497	227,733,040	7,887,363	235,620,403	103.4	224,525,193	2,559,454
(日向県税)	45,004	2,214,045,783	54,222,327	2,268,268,110	100.6	2,190,609,169	21,118,786
日向 市	31,740	1,622,487,331	38,826,944	1,661,314,275	99.9	1,606,493,604	15,882,008
門川 町	9,559	415,472,942	12,889,725	428,362,667	102.7	408,885,395	4,165,099
諸塚 村	641	33,518,183	0	33,518,183	100.1	33,518,183	
椎葉 村	1,038	54,584,433	595,735	55,180,168	104.5	54,490,646	317,294
美郷 町	2,026	87,982,894	1,909,923	89,892,817	101.3	87,221,341	754,385
(延岡県税)	65,218	3,689,268,043	47,882,311	3,737,150,354	102.5	3,659,945,037	21,414,691
延岡 市	56,980	3,308,755,632	44,534,174	3,353,289,806	102.4	3,280,757,711	20,157,538
高千穂 町	5,087	252,571,330	2,400,328	254,971,658	102.6	251,734,596	745,810
日之影 町	1,727	64,337,801	385,498	64,723,299	105.3	64,055,405	253,371
五ヶ瀬 町	1,424	63,603,280	562,311	64,165,591	103.3	63,397,325	257,972

(単位:人、円、%)

額		不納欠損額			収入未済額			徴収率		
計	前年度比	現年分	滞繰分	計	現年分	滞繰分	計	現年分	滞繰分	計
30,025,392,184	101.8	741,768	38,836,058	39,577,826	316,030,216	377,639,770	693,669,986	98.9	38.6	97.6
13,549,830,778	102.3	370,076	18,098,483	18,468,559	148,149,138	188,284,763	336,433,901	98.9	38.5	97.4
13,004,422,310	102.4	370,076	16,427,078	16,797,154	140,309,103	170,797,637	311,106,740	98.9	39.4	97.5
406,458,952	101.1	0	1,110,708	1,110,708	5,775,413	9,267,580	15,042,993	98.6	34.0	96.2
138,949,516	99.2	0	560,697	560,697	2,064,622	8,219,546	10,284,168	98.5	20.4	92.8
1,632,011,557	100.9	145,900	3,476,391	3,622,291	15,551,190	13,755,142	29,306,332	99.0	44.8	98.0
1,257,577,582	101.1	145,900	2,495,834	2,641,734	10,198,856	6,799,364	16,998,220	99.2	48.3	98.5
374,433,975	100.2	0	980,557	980,557	5,352,334	6,955,778	12,308,112	98.6	40.1	96.6
5,001,629,041	100.5	25,461	5,130,374	5,155,835	62,479,605	68,536,872	131,016,477	98.8	37.3	97.3
4,339,789,646	100.3	0	4,674,561	4,674,561	48,454,731	55,257,654	103,712,385	98.9	37.0	97.6
661,839,395	101.8	25,461	455,813	481,274	14,024,874	13,279,218	27,304,092	97.9	38.7	96.0
1,615,484,579	103.9	0	2,949,134	2,949,134	18,021,262	28,474,128	46,495,390	98.9	32.4	97.0
1,048,265,483	104.4	0	2,107,493	2,107,493	12,626,816	14,889,733	27,516,549	98.8	37.8	97.3
387,485,128	103.4	0	218,139	218,139	3,788,215	8,699,547	12,487,762	99.0	30.3	96.8
179,733,968	102.5	0	623,502	623,502	1,606,231	4,884,848	6,491,079	99.1	14.0	96.2
2,333,348,546	101.4	48,277	3,129,896	3,178,173	19,221,455	25,069,484	44,290,939	99.2	37.2	98.0
646,478,403	99.4	0	208,247	208,247	4,129,827	2,991,477	7,121,304	99.4	56.5	98.9
531,415,741	100.9	0	522,964	522,964	4,160,121	5,678,206	9,838,327	99.2	34.9	98.1
418,639,977	101.4	48,277	582,761	631,038	4,609,633	6,865,263	11,474,896	98.9	35.6	97.2
28,175,500	100.7	0	0	0	0	0	0	100.0	-	100.0
92,499,013	102.4	0	0	0	691,531	330,445	1,021,976	99.3	51.4	98.9
389,055,265	104.2	0	1,137,827	1,137,827	2,422,496	4,554,281	6,976,777	99.4	28.1	98.0
227,084,647	103.3	0	678,097	678,097	3,207,847	4,649,812	7,857,659	98.6	32.5	96.4
2,211,727,955	100.6	2,000	3,481,513	3,483,513	23,434,614	29,622,028	53,056,642	98.9	38.9	97.5
1,622,375,612	100.1	2,000	3,170,175	3,172,175	15,991,727	19,774,761	35,766,488	99.0	40.9	97.7
413,050,494	102.3	0	257,594	257,594	6,587,547	8,467,032	15,054,579	98.4	32.3	96.4
33,518,183	100.1	0	0	0	0	0	0	100.0	-	100.0
54,807,940	105.4	0	0	0	93,787	278,441	372,228	99.8	53.3	99.3
87,975,726	101.3	0	53,744	53,744	761,553	1,101,794	1,863,347	99.1	39.5	97.9
3,681,359,728	102.4	150,054	2,570,267	2,720,321	29,172,952	23,897,353	53,070,305	99.2	44.7	98.5
3,300,915,249	102.3	150,054	2,381,327	2,531,381	27,847,867	21,995,309	49,843,176	99.2	45.3	98.4
252,480,406	102.7	0	171,783	171,783	836,734	1,482,735	2,319,469	99.7	31.1	99.0
64,308,776	105.4	0	2,109	2,109	282,396	130,018	412,414	99.6	65.7	99.4
63,655,297	103.5	0	15,048	15,048	205,955	289,291	495,246	99.7	45.9	99.2

(3) 個人県民税(配当割)

(単位:円、%)

事務所	区分	調定額		収入額		不納欠損額 C	還付未済額 D	収入未済額 (A-B-C+D)	徴収率	
		A	前年度比	B	前年度比				4年度	3年度
県計	計	544,078,044	73.8	544,078,044	73.8	0	0	0	100.0	100.0
	現	544,078,044	73.8	544,078,044	73.8	0	0	0	100.0	100.0
	繰	0	-	0	-	0	0	0	-	-
宮崎	計	544,078,044	73.8	544,078,044	73.8	0	0	0	100.0	100.0
	現	544,078,044	73.8	544,078,044	73.8	0	0	0	100.0	100.0
	繰	0	-	0	-	0	0	0	-	-

(4) 個人県民税(株式等譲渡所得割)

(単位:円、%)

事務所	区分	調定額		収入額		不納欠損額 C	還付未済額 D	収入未済額 (A-B-C+D)	徴収率	
		A	前年度比	B	前年度比				4年度	3年度
県計	計	449,226,487	57.8	449,226,487	57.8	0	0	0	100.0	100.0
	現	449,226,487	57.8	449,226,487	57.8	0	0	0	100.0	100.0
	繰	0	-	0	-	0	0	0	-	-
宮崎	計	449,226,487	57.8	449,226,487	57.8	0	0	0	100.0	100.0
	現	449,226,487	57.8	449,226,487	57.8	0	0	0	100.0	100.0
	繰	0	-	0	-	0	0	0	-	-

(5) 法人県民税

(単位:円、%)

事務所	区分	調定額		収入額		不納欠損額 C	還付未済額 D	収入未済額 (A-B-C+D)	徴収率	
		A	前年度比	B	前年度比				4年度	3年度
県計	計	2,708,103,882	107.1	2,693,311,622	107.5	2,671,030	15,300	12,136,530	99.5	99.0
	現	2,696,294,200	108.2	2,690,695,584	108.2	26,200	15,300	5,587,716	99.8	99.9
	繰	11,809,682	31.4	2,616,038	15.9	2,644,830	0	6,548,814	22.2	43.9
宮崎	計	1,487,188,451	98.1	1,479,716,845	98.8	2,613,059	0	4,858,547	99.5	98.8
	現	1,480,695,100	99.6	1,477,669,900	99.5	26,200	0	2,999,000	99.8	99.9
	繰	6,493,351	22.4	2,046,945	16.5	2,586,859	0	1,859,547	31.5	42.8
日南	計	92,199,100	113.2	92,199,100	113.3	0	0	0	100.0	99.9
	現	92,146,600	113.6	92,146,600	113.7	0	0	0	100.0	99.9
	繰	52,500	17.2	52,500	17.2	0	0	0	100.0	100.0
都城	計	328,701,500	90.9	328,081,382	90.8	5,702	15,300	629,716	99.8	99.9
	現	328,186,800	91.4	327,976,884	91.4	0	15,300	225,216	99.9	99.9
	繰	514,700	20.4	104,498	4.3	5,702	0	404,500	20.3	96.8
小林	計	90,070,663	94.6	87,797,300	92.5	0	0	2,273,363	97.5	99.6
	現	89,728,100	94.6	87,776,800	92.7	0	0	1,951,300	97.8	99.9
	繰	342,563	88.6	20,500	14.8	0	0	322,063	6.0	35.8
高鍋	計	117,680,212	87.5	117,394,695	87.4	17,112	0	268,405	99.8	99.8
	現	117,473,300	87.5	117,253,100	87.4	0	0	220,200	99.8	99.9
	繰	206,912	88.4	141,595	111.5	17,112	0	48,205	68.4	54.2
日向	計	178,519,200	126.7	178,366,400	126.9	0	0	152,800	99.9	99.8
	現	178,349,500	126.9	178,253,800	126.9	0	0	95,700	99.9	99.9
	繰	169,700	52.2	112,600	77.7	0	0	57,100	66.4	44.6
延岡	計	413,744,756	208.2	409,755,900	210.5	35,157	0	3,953,699	99.0	97.9
	現	409,714,800	211.3	409,618,500	211.5	0	0	96,300	100.0	99.9
	繰	4,029,956	83.5	137,400	14.7	35,157	0	3,857,399	3.4	19.4

(6) 利子割県民税

(単位:円、%)

区分 事務所		調定額		収入額		不納欠損額 C	還付未済額 D	収入未済額 (A-B-C+D)	徴収率	
		A	前年度比	B	前年度比				4年度	3年度
県計	計	38,323,415	43.9	38,323,415	43.9	0	0	0	100.0	100.0
	現	38,323,415	43.9	38,323,415	43.9	0	0	0	100.0	100.0
	繰	0	-	0	-	0	0	0	-	-
宮崎	計	28,794,971	42.6	28,794,971	42.6	0	0	0	100.0	100.0
	現	28,794,971	42.6	28,794,971	42.6	0	0	0	100.0	100.0
	繰	0	-	0	-	0	0	0	-	-
日南	計	974,789	59.4	974,789	59.4	0	0	0	100.0	100.0
	現	974,789	59.4	974,789	59.4	0	0	0	100.0	100.0
	繰	0	-	0	-	0	0	0	-	-
都城	計	2,220,351	43.6	2,220,351	43.6	0	0	0	100.0	100.0
	現	2,220,351	43.6	2,220,351	43.6	0	0	0	100.0	100.0
	繰	0	-	0	-	0	0	0	-	-
小林	計	867,203	56.3	867,203	56.3	0	0	0	100.0	100.0
	現	867,203	56.3	867,203	56.3	0	0	0	100.0	100.0
	繰	0	-	0	-	0	0	0	-	-
高鍋	計	3,658,599	70.7	3,658,599	70.7	0	0	0	100.0	100.0
	現	3,658,599	70.7	3,658,599	70.7	0	0	0	100.0	100.0
	繰	0	-	0	-	0	0	0	-	-
日向	計	407,181	23.0	407,181	23.0	0	0	0	100.0	100.0
	現	407,181	23.0	407,181	23.0	0	0	0	100.0	100.0
	繰	0	-	0	-	0	0	0	-	-
延岡	計	1,400,321	31.0	1,400,321	31.0	0	0	0	100.0	100.0
	現	1,400,321	31.0	1,400,321	31.0	0	0	0	100.0	100.0
	繰	0	-	0	-	0	0	0	-	-

(7) 個人事業税

(単位:円、%)

区分 事務所		調定額		収入額		不納欠損額 C	還付未済額 D	収入未済額 (A-B-C+D)	徴収率	
		A	前年度比	B	前年度比				4年度	3年度
県計	計	1,293,867,816	102.7	1,278,017,907	102.9	21,400	11,300	15,839,809	98.8	98.5
	現	1,279,869,300	103.3	1,274,435,208	103.0	12,000	11,300	5,433,392	99.6	99.8
	繰	13,998,516	66.4	3,582,699	77.2	9,400	0	10,406,417	25.6	22.0
宮崎	計	605,444,068	105.7	598,559,999	106.4	0	0	6,884,069	98.9	98.3
	現	599,978,100	106.8	597,133,100	106.6	0	0	2,845,000	99.5	99.7
	繰	5,465,968	51.3	1,426,899	58.7	0	0	4,039,069	26.1	22.8
日南	計	54,125,200	102.9	54,125,200	102.9	0	0	0	100.0	100.0
	現	54,125,200	102.9	54,125,200	102.9	0	0	0	100.0	100.0
	繰	0	-	0	-	0	0	0	-	-
都城	計	200,274,448	97.4	197,923,500	97.7	9,400	0	2,341,548	98.8	98.6
	現	197,350,600	97.7	197,103,500	97.7	0	0	247,100	99.9	99.9
	繰	2,923,848	84.0	820,000	102.8	9,400	0	2,094,448	28.0	22.9
小林	計	76,071,100	105.4	76,027,300	105.4	0	0	43,800	99.9	99.9
	現	76,027,300	105.5	76,027,300	105.5	0	0	0	100.0	100.0
	繰	43,800	34.6	0	0.0	0	0	43,800	0.0	65.4
高鍋	計	83,567,100	96.5	81,471,100	94.1	0	0	2,096,000	97.5	99.9
	現	83,486,500	96.4	81,390,500	94.1	0	0	2,096,000	97.5	99.9
	繰	80,600	皆増	80,600	皆増	0	0	0	100.0	-
日向	計	91,621,800	103.7	91,501,808	103.6	0	0	119,992	99.9	100.0
	現	91,621,800	103.7	91,501,808	103.6	0	0	119,992	99.9	100.0
	繰	0	-	0	-	0	0	0	-	-
延岡	計	182,764,100	100.1	178,409,000	100.8	12,000	11,300	4,354,400	97.6	97.0
	現	177,279,800	100.9	177,153,800	100.8	12,000	11,300	125,300	99.9	100.0
	繰	5,484,300	80.5	1,255,200	94.5	0	0	4,229,100	22.9	19.5

(8) 法人事業税

(単位:円、%)

区分 事務所		調定額		収入額		不納欠損額 C	還付未済額 D	収入未済額 (A-B-C+D)	徴収率	
		A	前年度比	B	前年度比				4年度	3年度
県計	計	26,531,685,808	110.3	26,423,557,096	110.4	12,844,869	136,000	95,419,843	99.6	99.4
	現	26,453,975,800	110.8	26,419,055,723	110.7	0	136,000	35,056,077	99.9	100.0
	繰	77,710,008	41.0	4,501,373	7.0	12,844,869	0	60,363,766	5.8	34.0
宮崎	計	15,055,187,786	101.8	15,017,023,121	102.2	12,844,869	0	25,319,796	99.7	99.4
	現	15,027,813,300	102.5	15,013,133,126	102.5	0	0	14,680,174	99.9	100.0
	繰	27,374,486	21.2	3,889,995	7.7	12,844,869	0	10,639,622	14.2	39.3
日南	計	906,775,000	131.4	906,775,000	131.4	0	0	0	100.0	100.0
	現	906,775,000	131.5	906,775,000	131.5	0	0	0	100.0	100.0
	繰	0	皆減	0	皆減	0	0	0	-	100.0
都城	計	3,333,100,843	96.8	3,329,667,448	96.8	0	136,000	3,569,395	99.9	99.9
	現	3,329,528,700	96.9	3,329,183,293	97.0	0	136,000	481,407	100.0	99.9
	繰	3,572,143	47.2	484,155	6.5	0	0	3,087,988	13.6	98.1
小林	計	787,333,642	100.9	771,797,500	99.1	0	0	15,536,142	98.0	99.8
	現	786,071,300	101.0	771,797,500	99.1	0	0	14,273,800	98.2	100.0
	繰	1,262,342	78.2	0	0.0	0	0	1,262,342	0.0	21.8
高鍋	計	954,744,155	93.1	949,348,954	92.6	0	0	5,395,201	99.4	100.0
	現	954,636,400	93.2	949,241,199	92.7	0	0	5,395,201	99.4	100.0
	繰	107,755	13.0	107,755	13.1	0	0	0	100.0	99.3
日向	計	2,235,272,400	170.0	2,234,376,474	170.1	0	0	895,926	100.0	99.9
	現	2,234,574,200	170.1	2,234,372,674	170.1	0	0	201,526	100.0	100.0
	繰	698,200	89.0	3,800	4.2	0	0	694,400	0.5	11.5
延岡	計	3,259,271,982	161.4	3,214,568,599	162.8	0	0	44,703,383	98.6	97.8
	現	3,214,576,900	163.1	3,214,552,931	163.1	0	0	23,969	100.0	100.0
	繰	44,695,082	90.7	15,668	0.3	0	0	44,679,414	0.0	9.4

(9) 地方消費税(譲渡割)

(単位:円、%)

区分 事務所		調定額		収入額		不納欠損額 C	還付未済額 D	収入未済額 (A-B-C+D)	徴収率	
		A	前年度比	B	前年度比				4年度	3年度
県計	計	20,810,205,659	98.8	20,810,205,659	98.8	0	0	0	100.0	100.0
	現	20,810,205,659	98.8	20,810,205,659	98.8	0	0	0	100.0	100.0
	繰	0	-	0	-	0	0	0	-	-
宮崎	計	20,810,205,659	98.8	20,810,205,659	98.8	0	0	0	100.0	100.0
	現	20,810,205,659	98.8	20,810,205,659	98.8	0	0	0	100.0	100.0
	繰	0	-	0	-	0	0	0	-	-

(10) 地方消費税(貨物割)

(単位:円、%)

区分 事務所		調定額		収入額		不納欠損額 C	還付未済額 D	収入未済額 (A-B-C+D)	徴収率	
		A	前年度比	B	前年度比				4年度	3年度
県計	計	684,636,500	137.0	684,636,500	137.0	0	0	0	100.0	100.0
	現	684,636,500	137.0	684,636,500	137.0	0	0	0	100.0	100.0
	繰	0	-	0	-	0	0	0	-	-
宮崎	計	684,636,500	137.0	684,636,500	137.0	0	0	0	100.0	100.0
	現	684,636,500	137.0	684,636,500	137.0	0	0	0	100.0	100.0
	繰	0	-	0	-	0	0	0	-	-

(11) 不動産取得税

(単位:円、%)

区分 事務所		調定額		収入額		不納欠損額 C	還付未済額 D	収入未済額 (A-B-C+D)	徴収率	
		A	前年度比	B	前年度比				4年度	3年度
県計	計	2,226,506,494	96.0	2,202,566,977	96.3	90,200	0	23,849,317	98.9	98.7
	現	2,203,028,600	96.7	2,195,941,899	97.1	0	0	7,086,701	99.7	99.3
	繰	23,477,894	57.5	6,625,078	25.9	90,200	0	16,762,616	28.2	62.7
宮崎	計	993,351,278	83.9	976,056,078	84.1	0	0	17,295,200	98.3	98.1
	現	976,699,400	84.0	971,669,600	84.5	0	0	5,029,800	99.5	99.0
	繰	16,651,878	78.6	4,386,478	41.4	0	0	12,265,400	26.3	50.0
日南	計	112,901,100	105.5	112,557,000	105.9	90,200	0	253,900	99.7	99.4
	現	112,243,500	107.4	112,165,900	108.0	0	0	77,600	99.9	99.4
	繰	657,600	26.1	391,100	16.2	90,200	0	176,300	59.5	95.9
都城	計	360,032,500	109.9	358,744,900	109.9	0	0	1,287,600	99.6	99.7
	現	359,229,500	111.8	358,542,600	111.8	0	0	686,900	99.8	99.9
	繰	803,000	12.6	202,300	3.5	0	0	600,700	25.2	89.8
小林	計	96,241,900	92.4	94,373,200	92.2	0	0	1,868,700	98.1	98.3
	現	94,617,900	92.6	94,346,500	92.5	0	0	271,400	99.7	99.8
	繰	1,624,000	83.5	26,700	7.3	0	0	1,597,300	1.6	18.9
高鍋	計	151,900,740	95.1	150,593,000	95.7	0	0	1,307,740	99.1	98.6
	現	150,124,300	95.3	149,900,600	95.4	0	0	223,700	99.9	99.7
	繰	1,776,440	85.0	692,400	343.1	0	0	1,084,040	39.0	9.7
日向	計	204,810,776	127.1	203,113,700	127.7	0	0	1,697,076	99.2	98.7
	現	203,086,100	130.7	202,402,700	132.0	0	0	683,400	99.7	98.7
	繰	1,724,676	30.3	711,000	12.6	0	0	1,013,676	41.2	99.4
延岡	計	307,268,200	111.6	307,129,099	111.7	0	0	139,101	100.0	99.8
	現	307,027,900	111.9	306,913,999	111.9	0	0	113,901	100.0	100.0
	繰	240,300	22.8	215,100	33.4	0	0	25,200	89.5	61.0

(12) 県たばこ税

(単位:円、%)

区分 事務所		調定額		収入額		不納欠損額 C	還付未済額 D	収入未済額 (A-B-C+D)	徴収率	
		A	前年度比	B	前年度比				4年度	3年度
県計	計	1,374,466,640	106.1	1,374,466,640	106.1	0	0	0	100.0	100.0
	現	1,374,466,640	106.1	1,374,466,640	106.1	0	0	0	100.0	100.0
	繰	0	-	0	-	0	0	0	-	-
宮崎	計	1,374,466,640	106.1	1,374,466,640	106.1	0	0	0	100.0	100.0
	現	1,374,466,640	106.1	1,374,466,640	106.1	0	0	0	100.0	100.0
	繰	0	-	0	-	0	0	0	-	-

(13) ゴルフ場利用税

(単位:円、%)

事務所	区分	調定額		収入額		不納欠損額 C	還付未済額 D	収入未済額 (A-B-C+D)	徴収率	
		A	前年度比	B	前年度比				4年度	3年度
県計	計	398,207,420	103.3	398,207,420	103.3	0	0	0	100.0	100.0
	現	398,207,420	103.3	398,207,420	103.3	0	0	0	100.0	100.0
	繰	0	-	0	-	0	0	0	-	-
宮崎	計	278,138,540	103.9	278,138,540	103.9	0	0	0	100.0	100.0
	現	278,138,540	103.9	278,138,540	103.9	0	0	0	100.0	100.0
	繰	0	-	0	-	0	0	0	-	-
日南	計	22,811,840	99.7	22,811,840	99.7	0	0	0	100.0	100.0
	現	22,811,840	99.7	22,811,840	99.7	0	0	0	100.0	100.0
	繰	0	-	0	-	0	0	0	-	-
都城	計	38,785,440	105.7	38,785,440	105.7	0	0	0	100.0	100.0
	現	38,785,440	105.7	38,785,440	105.7	0	0	0	100.0	100.0
	繰	0	-	0	-	0	0	0	-	-
小林	計	11,476,040	101.3	11,476,040	101.3	0	0	0	100.0	100.0
	現	11,476,040	101.3	11,476,040	101.3	0	0	0	100.0	100.0
	繰	0	-	0	-	0	0	0	-	-
高鍋	計	16,166,400	105.9	16,166,400	105.9	0	0	0	100.0	100.0
	現	16,166,400	105.9	16,166,400	105.9	0	0	0	100.0	100.0
	繰	0	-	0	-	0	0	0	-	-
日向	計	8,228,000	96.5	8,228,000	96.5	0	0	0	100.0	100.0
	現	8,228,000	96.5	8,228,000	96.5	0	0	0	100.0	100.0
	繰	0	-	0	-	0	0	0	-	-
延岡	計	22,601,160	97.8	22,601,160	97.8	0	0	0	100.0	100.0
	現	22,601,160	97.8	22,601,160	97.8	0	0	0	100.0	100.0
	繰	0	-	0	-	0	0	0	-	-

(14) 自動車税(環境性能割)

(単位:円、%)

事務所	区分	調定額		収入額		不納欠損額 C	還付未済額 D	収入未済額 (A-B-C+D)	徴収率	
		A	前年度比	B	前年度比				4年度	3年度
県計	計	767,396,200	121.3	767,396,200	121.3	0	0	0	100.0	100.0
	現	767,396,200	121.3	767,396,200	121.3	0	0	0	100.0	100.0
	繰	0	-	0	-	0	0	0	-	-
宮崎	計	767,396,200	121.3	767,396,200	121.3	0	0	0	100.0	100.0
	現	767,396,200	121.3	767,396,200	121.3	0	0	0	100.0	100.0
	繰	0	-	0	-	0	0	0	-	-

(15) 自動車税(種別割)

(単位:円、%)

区分 事務所		調定額		収入額		不納欠損額 C	還付未済額 D	収入未済額 (A-B-C+D)	徴収率	
		A	前年度比	B	前年度比				4年度	3年度
県計	計	13,493,659,231	101.1	13,468,819,003	101.2	2,939,608	79,100	21,979,720	99.8	99.8
	現	13,468,188,900	101.1	13,458,400,308	101.2	140,600	79,100	9,727,092	99.9	99.9
	繰	25,470,331	91.4	10,418,695	101.2	2,799,008	0	12,252,628	40.9	37.0
宮崎	計	5,806,375,272	101.0	5,791,853,633	101.1	1,784,130	79,100	12,816,609	99.7	99.7
	現	5,790,550,700	101.0	5,784,859,772	101.1	51,700	79,100	5,718,328	99.9	99.9
	繰	15,824,572	89.3	6,993,861	104.3	1,732,430	0	7,098,281	44.2	37.9
日南	計	739,551,345	100.5	738,078,379	100.6	181,600	0	1,291,366	99.8	99.7
	現	737,967,900	100.5	737,589,984	100.6	0	0	377,916	99.9	99.9
	繰	1,583,445	99.0	488,395	149.4	181,600	0	913,450	30.8	20.4
都城	計	2,381,990,047	101.9	2,378,604,110	102.0	219,300	0	3,166,637	99.9	99.8
	現	2,378,515,400	101.9	2,377,022,298	102.0	16,400	0	1,476,702	99.9	99.9
	繰	3,474,647	111.1	1,581,812	119.7	202,900	0	1,689,935	45.5	42.3
小林	計	853,003,100	100.6	851,746,638	100.6	41,086	0	1,215,376	99.9	99.9
	現	851,938,700	100.6	851,469,293	100.6	0	0	469,407	99.9	99.9
	繰	1,064,400	165.9	277,345	146.5	41,086	0	745,969	26.1	29.5
高鍋	計	1,104,413,228	100.6	1,103,517,928	100.6	141,400	0	753,900	99.9	99.9
	現	1,103,385,600	100.7	1,103,270,100	100.7	0	0	115,500	100.0	100.0
	繰	1,027,628	60.2	247,828	29.3	141,400	0	638,400	24.1	49.5
日向	計	1,020,317,478	101.7	1,018,667,816	101.7	39,600	0	1,610,062	99.8	99.9
	現	1,019,273,000	101.7	1,018,219,881	101.7	0	0	1,053,119	99.9	99.9
	繰	1,044,478	161.8	447,935	176.0	39,600	0	556,943	42.9	39.4
延岡	計	1,588,008,761	101.0	1,586,350,499	101.1	532,492	0	1,125,770	99.9	99.8
	現	1,586,557,600	101.1	1,585,968,980	101.1	72,500	0	516,120	100.0	100.0
	繰	1,451,161	60.0	381,519	58.6	459,992	0	609,650	26.3	27.0

注) 自動車税種別割には、令和元年9月末までの旧自動車税を含みます。

(16) 鉱区税

(単位:円、%)

区分 事務所		調定額		収入額		不納欠損額 C	還付未済額 D	収入未済額 (A-B-C+D)	徴収率	
		A	前年度比	B	前年度比				4年度	3年度
県計	計	7,918,600	109.6	7,881,300	109.6	0	0	37,300	99.5	99.6
	現	7,886,600	109.4	7,881,300	109.6	0	0	5,300	99.9	99.8
	繰	32,000	200.0	0	-	0	0	32,000	0.0	0.0
宮崎	計	7,918,600	109.6	7,881,300	109.6	0	0	37,300	99.5	99.6
	現	7,886,600	109.4	7,881,300	109.6	0	0	5,300	99.9	99.8
	繰	32,000	200.0	0	-	0	0	32,000	0.0	0.0

(17) 軽油引取税

(単位:円、%)

区分 事務所		調定額		収入額		不納欠損額 C	還付未済額 D	収入未済額 (A-B-C+D)	徴収率	
		A	前年度比	B	前年度比				4年度	3年度
県計	計	8,913,910,426	96.5	8,779,978,448	96.6	0	0	133,931,978	98.5	98.4
	現	8,769,002,318	96.3	8,635,070,340	96.4	0	0	133,931,978	98.5	98.4
	繰	144,908,108	109.0	144,908,108	109.0	0	0	0	100.0	100.0
宮崎	計	8,913,910,426	96.5	8,779,978,448	96.6	0	0	133,931,978	98.5	98.4
	現	8,769,002,318	96.3	8,635,070,340	96.4	0	0	133,931,978	98.5	98.4
	繰	144,908,108	109.0	144,908,108	109.0	0	0	0	100.0	100.0

(18) 狩猟税

(単位:円、%)

区分 事務所		調定額		収入額		不納欠損額 C	還付未済額 D	収入未済額 (A-B-C+D)	徴収率	
		A	前年度比	B	前年度比				4年度	3年度
県計	計	20,751,900	95.5	20,751,900	95.5	0	0	0	100.0	100.0
	現	20,751,900	95.5	20,751,900	95.5	0	0	0	100.0	100.0
	繰	0	-	0	-	0	0	0	-	-
宮崎	計	5,736,100	95.8	5,736,100	95.8	0	0	0	100.0	100.0
	現	5,736,100	95.8	5,736,100	95.8	0	0	0	100.0	100.0
	繰	0	-	0	-	0	0	0	-	-
日南	計	2,610,200	91.4	2,610,200	91.4	0	0	0	100.0	100.0
	現	2,610,200	91.4	2,610,200	91.4	0	0	0	100.0	100.0
	繰	0	-	0	-	0	0	0	-	-
都城	計	2,627,400	107.3	2,627,400	107.3	0	0	0	100.0	100.0
	現	2,627,400	107.3	2,627,400	107.3	0	0	0	100.0	100.0
	繰	0	-	0	-	0	0	0	-	-
小林	計	1,667,200	86.4	1,667,200	86.4	0	0	0	100.0	100.0
	現	1,667,200	86.4	1,667,200	86.4	0	0	0	100.0	100.0
	繰	0	-	0	-	0	0	0	-	-
高鍋	計	1,734,700	93.2	1,734,700	93.2	0	0	0	100.0	100.0
	現	1,734,700	93.2	1,734,700	93.2	0	0	0	100.0	100.0
	繰	0	-	0	-	0	0	0	-	-
日向	計	3,985,700	96.8	3,985,700	96.8	0	0	0	100.0	100.0
	現	3,985,700	96.8	3,985,700	96.8	0	0	0	100.0	100.0
	繰	0	-	0	-	0	0	0	-	-
延岡	計	2,390,600	94.9	2,390,600	94.9	0	0	0	100.0	100.0
	現	2,390,600	94.9	2,390,600	94.9	0	0	0	100.0	100.0
	繰	0	-	0	-	0	0	0	-	-

(19) 産業廃棄物税

(単位:円、%)

事務所	区分	調定額		収入額		不納欠損額 C	還付未済額 D	収入未済額 (A-B-C+D)	徴収率	
		A	前年度比	B	前年度比				4年度	3年度
県計	計	308,668,844	106.8	308,668,844	106.8	0	0	0	100.0	100.0
	現	308,668,844	106.8	308,668,844	106.8	0	0	0	100.0	100.0
	繰	0	-	0	-	0	0	0	-	-
宮崎	計	60,551,582	174.2	60,551,582	174.2	0	0	0	100.0	100.0
	現	60,551,582	174.2	60,551,582	174.2	0	0	0	100.0	100.0
	繰	0	-	0	-	0	0	0	-	-
日南	計	3,654,861	105.5	3,654,861	105.5	0	0	0	100.0	100.0
	現	3,654,861	105.5	3,654,861	105.5	0	0	0	100.0	100.0
	繰	0	-	0	-	0	0	0	-	-
都城	計	84,148,082	82.5	84,148,082	82.5	0	0	0	100.0	100.0
	現	84,148,082	82.5	84,148,082	82.5	0	0	0	100.0	100.0
	繰	0	-	0	-	0	0	0	-	-
小林	計	102,716,311	104.9	102,716,311	104.9	0	0	0	100.0	100.0
	現	102,716,311	104.9	102,716,311	104.9	0	0	0	100.0	100.0
	繰	0	-	0	-	0	0	0	-	-
高鍋	計	1,888,430	136.9	1,888,430	136.9	0	0	0	100.0	100.0
	現	1,888,430	136.9	1,888,430	136.9	0	0	0	100.0	100.0
	繰	0	-	0	-	0	0	0	-	-
日向	計	31,755,088	121.7	31,755,088	121.7	0	0	0	100.0	100.0
	現	31,755,088	121.7	31,755,088	121.7	0	0	0	100.0	100.0
	繰	0	-	0	-	0	0	0	-	-
延岡	計	23,954,490	102.5	23,954,490	102.5	0	0	0	100.0	100.0
	現	23,954,490	102.5	23,954,490	102.5	0	0	0	100.0	100.0
	繰	0	-	0	-	0	0	0	-	-

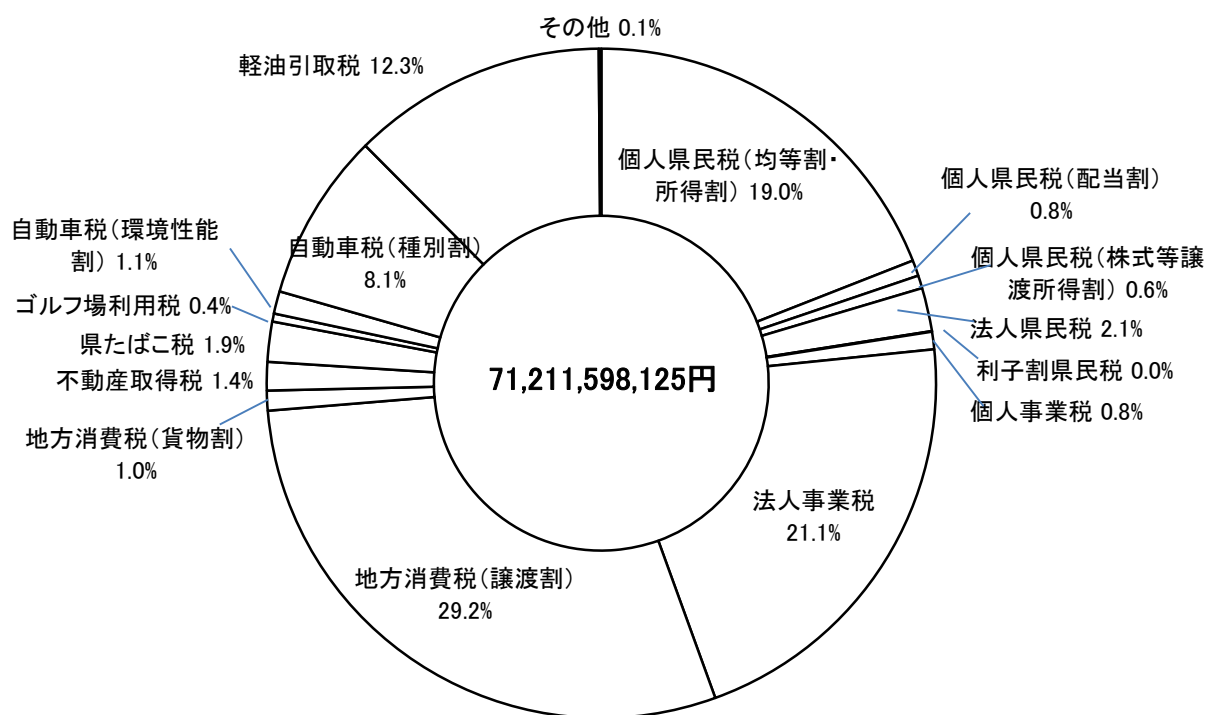
(20) 旧法による税(自動車取得税)

(単位:円、%)

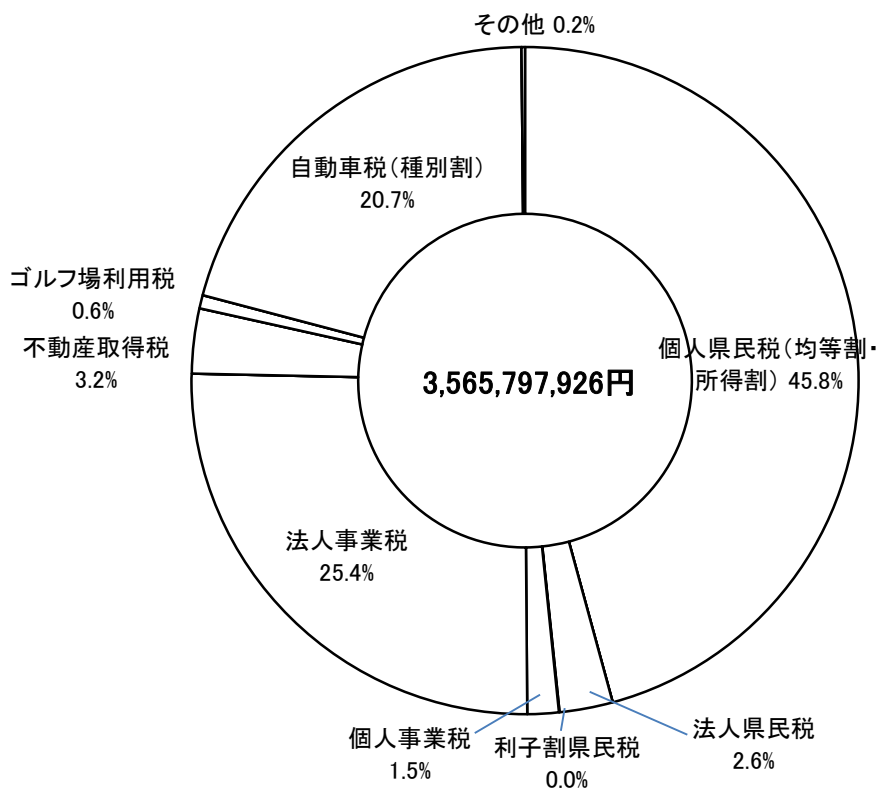
事務所	区分	調定額		収入額		不納欠損額 C	還付未済額 D	収入未済額 (A-B-C+D)	徴収率	
		A	前年度比	B	前年度比				4年度	3年度
県計	計	7,467,200	皆増	7,467,200	皆増	0	0	0	100.0	-
	現	7,467,200	皆増	7,467,200	皆増	0	0	0	100.0	-
	繰	0	-	0	-	0	0	0	-	-
宮崎	計	7,467,200	皆増	7,467,200	皆増	0	0	0	100.0	-
	現	7,467,200	皆増	7,467,200	皆増	0	0	0	100.0	-
	繰	0	-	0	-	0	0	0	-	-

8 令和4年度事務所別県税収入決算額構成比較図

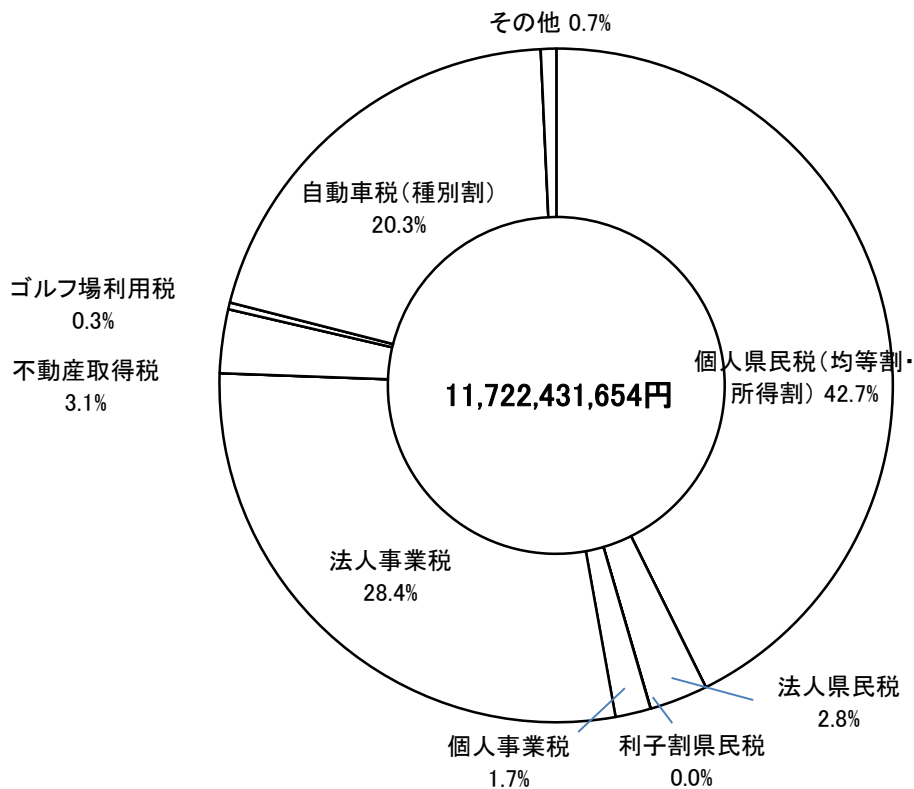
宮崎県税・総務事務所



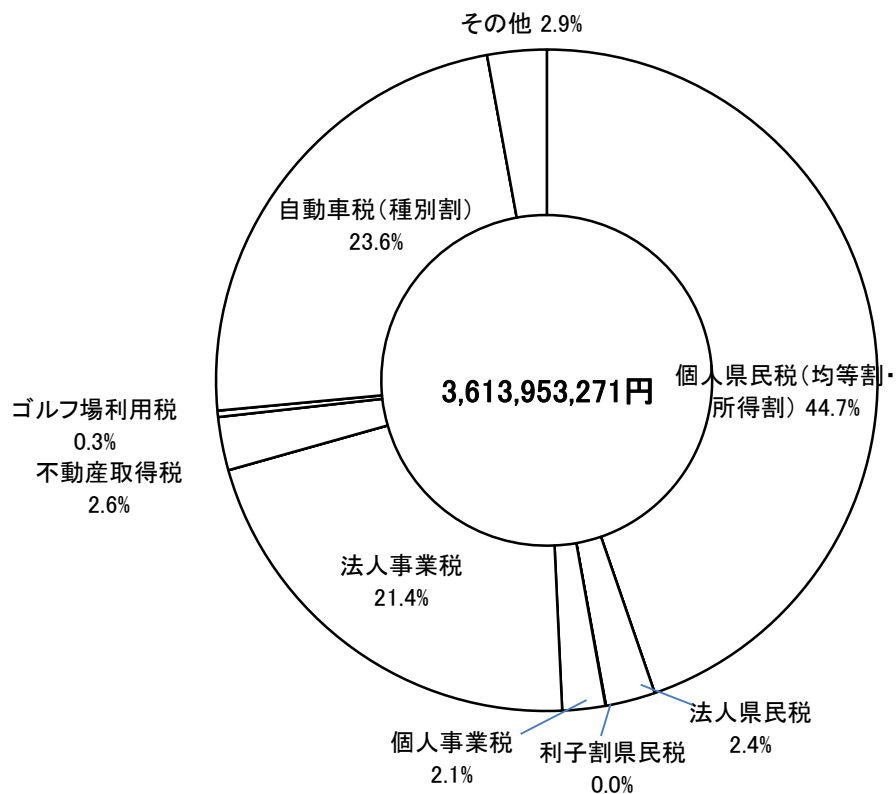
日南県税・総務事務所




都城県税・総務事務所



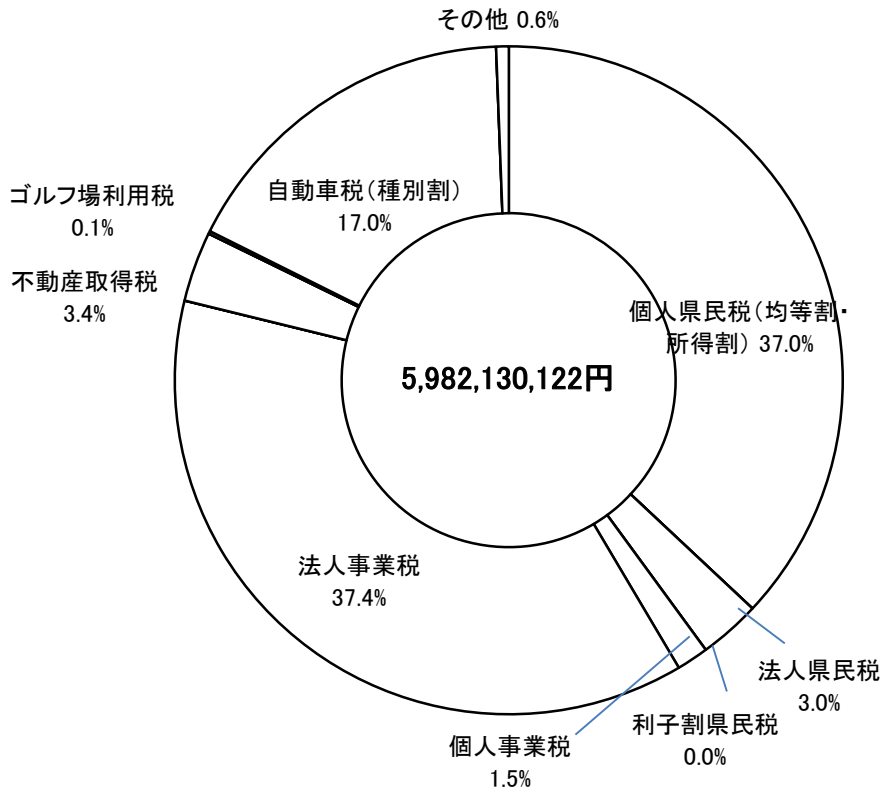
小林県税・総務事務所




高鍋県税・総務事務所



日向県税・総務事務所



延岡県税・総務事務所



9 月別県税調定収入額の状況

(1) 県税総額

(単位:円、%)

区分	調 定 額				収 入 額			
	当 月 分	累 計	前年度比	累計比	当 月 分	累 計	前年度比	累計比
4年4月	21,842,175,426	21,842,175,426	102.2	19.6	3,279,563,226	3,279,563,226	102.6	3.0
5月	6,315,836,572	28,158,011,998	101.4	25.3	14,837,344,872	18,116,908,098	98.2	16.4
6月	37,248,419,077	65,406,431,075	104.3	58.7	16,491,663,722	34,608,571,820	107.0	31.4
7月	5,364,950,969	70,771,382,044	102.5	63.6	8,782,224,785	43,390,796,605	103.1	39.3
8月	4,433,289,837	75,204,671,881	102.4	67.5	6,900,737,470	50,291,534,075	102.8	45.6
9月	3,749,735,105	78,954,406,986	102.9	70.9	6,700,601,880	56,992,135,955	103.3	51.7
10月	5,179,004,606	84,133,411,592	102.6	75.6	7,998,886,385	64,991,022,340	103.2	58.9
11月	7,495,367,623	91,628,779,215	102.2	82.3	8,719,488,104	73,710,510,444	102.9	66.8
12月	6,865,968,238	98,494,747,453	103.2	88.5	11,289,983,783	85,000,494,227	103.8	77.1
5年1月	5,193,476,678	103,688,224,131	102.4	93.1	7,279,982,222	92,280,476,449	102.5	83.7
2月	3,491,584,719	107,179,808,850	102.6	96.3	5,857,184,482	98,137,660,931	102.3	89.0
3月	3,937,580,368	111,117,389,218	102.4	99.8	7,001,772,670	105,139,433,601	102.5	95.3
4月	212,868,148	111,330,257,366	102.4	100.0	2,988,686,259	108,128,119,860	102.4	98.0
5月	7,463,196	111,337,720,562	102.4	100.0	2,154,832,986	110,282,952,846	102.5	100.0

(2) 個人県民税 (均等割及び所得割)

(単位:円、%)

区分	調 定 額				収 入 額			
	当 月 分	累 計	前年度比	累計比	当 月 分	累 計	前年度比	累計比
4年4月	3,774,053,373	3,774,053,373	92.7	12.3	13,482,390	13,482,390	83.5	0.0
5月	219,542,843	3,993,596,216	99.6	13.0	351,811,677	365,294,067	93.8	1.2
6月	26,276,781,752	30,270,377,968	101.9	98.4	2,235,377,208	2,600,671,275	101.0	8.7
7月	0	30,270,377,968	101.9	98.4	2,996,522,443	5,597,193,718	100.9	18.6
8月	0	30,270,377,968	101.9	98.4	3,108,768,042	8,705,961,760	101.4	29.0
9月	0	30,270,377,968	101.9	98.4	2,376,687,829	11,082,649,589	101.3	36.9
10月	0	30,270,377,968	101.9	98.4	2,778,930,994	13,861,580,583	101.5	46.2
11月	262,366,651	30,532,744,619	101.9	99.3	2,343,792,120	16,205,372,703	102.0	54.0
12月	5,192,313	30,537,936,932	101.9	99.3	2,828,091,866	19,033,464,569	101.8	63.4
5年1月	0	30,537,936,932	101.9	99.3	2,160,571,240	21,194,035,809	101.9	70.6
2月	335,020	30,538,271,952	101.9	99.3	2,431,827,436	23,625,863,245	101.8	78.7
3月	0	30,538,271,952	101.9	99.3	2,520,697,595	26,146,560,840	101.9	87.1
4月	212,868,148	30,751,140,100	101.9	100.0	2,303,321,903	28,449,882,743	101.8	94.8
5月	7,499,896	30,758,639,996	101.8	100.0	1,575,509,441	30,025,392,184	101.8	100.0

(3) 個人県民税 (配当割)

(単位:円、%)

区分	調 定 額				収 入 額			
	当 月 分	累 計	前年 度比	累計比	当 月 分	累 計	前年 度比	累計比
4年4月	9,581,211	9,581,211	95.1	1.8	9,581,211	9,581,211	95.1	1.8
5月	1,976,508	11,557,719	91.7	2.1	1,976,508	11,557,719	91.7	2.1
6月	5,590,412	17,148,131	93.6	3.2	5,590,409	17,148,128	93.6	3.2
7月	89,707,170	106,855,301	114.6	19.6	89,707,173	106,855,301	114.6	19.6
8月	2,324,078	109,179,379	113.9	20.1	2,324,078	109,179,379	113.9	20.1
9月	4,723,766	113,903,145	110.5	20.9	4,723,766	113,903,145	110.5	20.9
10月	14,971,964	128,875,109	110.2	23.7	14,971,964	128,875,109	110.2	23.7
11月	1,874,778	130,749,887	107.5	24.0	1,874,778	130,749,887	107.5	24.0
12月	13,113,327	143,863,214	107.0	26.4	13,113,327	143,863,214	107.0	26.4
5年1月	396,688,478	540,551,692	73.7	99.4	396,688,478	540,551,692	73.7	99.4
2月	1,532,923	542,084,615	73.7	99.6	1,532,923	542,084,615	73.7	99.6
3月	1,993,429	544,078,044	73.8	100.0	1,993,429	544,078,044	73.8	100.0
4月	0	544,078,044	73.8	100.0	0	544,078,044	73.8	100.0
5月	0	544,078,044	73.8	100.0	0	544,078,044	73.8	100.0

(4) 個人県民税 (株式等譲渡所得割)

(単位:円、%)

区分	調 定 額				収 入 額			
	当 月 分	累 計	前年 度比	累計比	当 月 分	累 計	前年 度比	累計比
4年4月	1,134,045	1,134,045	57.4	0.3	1,134,045	1,134,045	57.4	0.3
5月	2,897,322	4,031,367	104.5	0.9	2,897,322	4,031,367	104.5	0.9
6月	482,312	4,513,679	107.4	1.0	482,312	4,513,679	107.4	1.0
7月	1,095,993	5,609,672	97.4	1.2	1,095,993	5,609,672	97.4	1.2
8月	3,067,051	8,676,723	125.4	1.9	3,067,051	8,676,723	125.4	1.9
9月	898,862	9,575,585	118.0	2.1	898,862	9,575,585	118.0	2.1
10月	1,114,444	10,690,029	110.4	2.4	1,114,444	10,690,029	110.4	2.4
11月	402,709	11,092,738	53.8	2.5	402,709	11,092,738	53.8	2.5
12月	1,365,823	12,458,561	52.8	2.8	1,365,823	12,458,561	52.8	2.8
5年1月	436,121,688	448,580,249	57.8	99.9	436,121,688	448,580,249	57.8	99.9
2月	75,590	448,655,839	57.7	99.9	75,590	448,655,839	57.7	99.9
3月	570,648	449,226,487	57.8	100.0	570,648	449,226,487	57.8	100.0
4月	0	449,226,487	57.8	100.0	0	449,226,487	57.8	100.0
5月	0	449,226,487	57.8	100.0	0	449,226,487	57.8	100.0

(5) 法人県民税

(単位:円、%)

区分	調 定 額				収 入 額			
	当 月 分	累 計	前年度比	累計比	当 月 分	累 計	前年度比	累計比
4年4月	99,840,995	99,840,995	95.2	3.7	64,090,900	64,090,900	90.3	2.4
5月	319,843,500	419,684,495	100.9	15.5	384,202,650	448,293,550	99.0	16.6
6月	733,948,987	1,153,633,482	105.9	42.6	677,868,760	1,126,162,310	108.2	41.8
7月	99,803,500	1,253,436,982	105.6	46.3	70,519,390	1,196,681,700	106.6	44.4
8月	154,814,100	1,408,251,082	104.6	52.0	151,870,848	1,348,552,548	105.5	50.1
9月	145,959,500	1,554,210,582	105.7	57.4	167,071,950	1,515,624,498	106.6	56.3
10月	101,308,000	1,655,518,582	105.5	61.1	93,007,269	1,608,631,767	107.0	59.7
11月	425,588,000	2,081,106,582	103.8	76.8	277,583,400	1,886,215,167	107.0	70.0
12月	280,172,200	2,361,278,782	107.8	87.2	449,379,650	2,335,594,817	108.3	86.7
5年1月	62,982,000	2,424,260,782	107.7	89.5	51,105,450	2,386,700,267	108.1	88.6
2月	135,589,500	2,559,850,282	108.0	94.5	114,290,016	2,500,990,283	107.8	92.9
3月	148,253,600	2,708,103,882	107.1	100.0	186,740,529	2,687,730,812	107.5	99.8
4月	0	2,708,103,882	107.1	100.0	4,097,310	2,691,828,122	107.5	99.9
5月	0	2,708,103,882	107.1	100.0	1,483,500	2,693,311,622	107.5	100.0

(6) 利子割県民税

(単位:円、%)

区分	調 定 額				収 入 額			
	当 月 分	累 計	前年度比	累計比	当 月 分	累 計	前年度比	累計比
4年4月	8,784,607	8,784,607	91.2	22.9	8,784,607	8,784,607	91.2	22.9
5月	3,161,911	11,946,518	63.9	31.2	3,161,911	11,946,518	63.9	31.2
6月	2,135,664	14,082,182	54.9	36.7	2,135,668	14,082,186	54.9	36.7
7月	2,443,713	16,525,895	46.4	43.1	2,443,709	16,525,895	46.4	43.1
8月	2,437,913	18,963,808	43.5	49.5	2,437,913	18,963,808	43.5	49.5
9月	3,289,382	22,253,190	44.0	58.1	3,290,132	22,253,940	44.0	58.1
10月	3,420,403	25,673,593	45.3	67.0	3,419,654	25,673,594	45.3	67.0
11月	2,518,423	28,192,016	45.6	73.6	2,518,422	28,192,016	45.6	73.6
12月	2,178,699	30,370,715	45.2	79.2	2,178,699	30,370,715	45.2	79.2
5年1月	2,898,345	33,269,060	43.8	86.8	2,898,345	33,269,060	43.8	86.8
2月	2,288,481	35,557,541	43.8	92.8	2,288,488	35,557,548	43.8	92.8
3月	2,765,874	38,323,415	43.9	100.0	2,765,867	38,323,415	43.9	100.0
4月	0	38,323,415	43.9	100.0	0	38,323,415	43.9	100.0
5月	0	38,323,415	43.9	100.0	0	38,323,415	43.9	100.0

(7) 個人事業税

(単位:円、%)

区分	調 定 額				収 入 額			
	当 月 分	累 計	前年度比	累計比	当 月 分	累 計	前年度比	累計比
4年4月	22,033,648	22,033,648	150.0	1.7	3,686,000	3,686,000	2794.0	0.3
5月	4,524,900	26,558,548	160.7	2.1	3,892,568	7,578,568	580.6	0.6
6月	1,973,868	28,532,416	123.9	2.2	1,138,700	8,717,268	371.7	0.7
7月	279,400	28,811,816	125.1	2.2	1,690,200	10,407,468	383.0	0.8
8月	1,207,604,400	1,236,416,216	105.4	95.6	391,149,300	401,556,768	103.6	31.4
9月	13,224,200	1,249,640,416	101.6	96.6	189,432,200	590,988,968	102.3	46.2
10月	19,729,400	1,269,369,816	102.0	98.1	31,771,900	622,760,868	102.1	48.7
11月	10,645,100	1,280,014,916	102.2	98.9	417,183,632	1,039,944,500	104.7	81.4
12月	13,896,800	1,293,911,716	102.6	100.0	192,136,700	1,232,081,200	102.0	96.4
5年1月	-41,400	1,293,870,316	102.6	100.0	26,044,700	1,258,125,900	102.8	98.4
2月	-268,000	1,293,602,316	102.6	100.0	9,814,500	1,267,940,400	102.9	99.2
3月	265,500	1,293,867,816	102.7	100.0	6,611,720	1,274,552,120	102.9	99.7
4月	0	1,293,867,816	102.7	100.0	2,230,487	1,276,782,607	102.9	99.9
5月	0	1,293,867,816	102.7	100.0	1,235,300	1,278,017,907	102.9	100.0

(8) 法人事業税

(単位:円、%)

区分	調 定 額				収 入 額			
	当 月 分	累 計	前年度比	累計比	当 月 分	累 計	前年度比	累計比
4年4月	828,317,100	828,317,100	116.2	3.1	572,258,535	572,258,535	89.2	2.2
5月	3,440,466,600	4,268,783,700	104.4	16.1	3,957,990,436	4,530,248,971	95.4	17.1
6月	6,679,307,799	10,948,091,499	110.4	41.3	6,211,413,677	10,741,662,648	111.4	40.7
7月	750,525,800	11,698,617,299	109.6	44.1	542,138,804	11,283,801,452	110.3	42.7
8月	1,436,572,500	13,135,189,799	108.6	49.5	1,311,076,633	12,594,878,085	109.6	47.7
9月	1,415,936,600	14,551,126,399	110.8	54.8	1,685,141,463	14,280,019,548	111.3	54.0
10月	918,116,809	15,469,243,208	111.3	58.3	801,860,050	15,081,879,598	111.7	57.1
11月	3,980,539,500	19,449,782,708	108.2	73.3	2,911,697,483	17,993,577,081	111.2	68.1
12月	3,820,872,700	23,270,655,408	111.0	87.7	5,144,425,769	23,138,002,850	111.1	87.6
5年1月	658,894,800	23,929,550,208	110.7	90.2	468,479,414	23,606,482,264	110.7	89.3
2月	1,314,012,100	25,243,562,308	111.3	95.1	1,073,941,532	24,680,423,796	110.2	93.4
3月	1,288,123,500	26,531,685,808	110.3	100.0	1,717,493,883	26,397,917,679	110.4	99.9
4月	0	26,531,685,808	110.3	100.0	20,575,204	26,418,492,883	110.4	100.0
5月	0	26,531,685,808	110.3	100.0	5,064,213	26,423,557,096	110.4	100.0

(9) 地方消費税 (譲渡割)

(単位:円、%)

区分	調 定 額				収 入 額			
	当 月 分	累 計	前年度比	累計比	当 月 分	累 計	前年度比	累計比
4年4月	2,299,657,466	2,299,657,466	121.9	11.1	2,299,657,466	2,299,657,466	121.9	11.1
5月	1,339,496,013	3,639,153,479	103.7	17.5	1,339,496,013	3,639,153,479	103.7	17.5
6月	2,121,845,753	5,760,999,232	116.3	27.7	2,121,845,753	5,760,999,232	116.3	27.7
7月	3,163,997,817	8,924,997,049	98.3	42.9	3,163,997,817	8,924,997,049	98.3	42.9
8月	206,618,992	9,131,616,041	97.9	43.9	206,618,992	9,131,616,041	97.9	43.9
9月	695,729,031	9,827,345,072	97.0	47.2	695,729,031	9,827,345,072	97.0	47.2
10月	2,900,601,751	12,727,946,823	97.2	61.2	2,900,601,751	12,727,946,823	97.2	61.2
11月	1,516,194,382	14,244,141,205	96.4	68.4	1,516,194,382	14,244,141,205	96.4	68.4
12月	1,506,400,989	15,750,542,194	99.2	75.7	1,506,400,989	15,750,542,194	99.2	75.7
5年1月	2,461,529,362	18,212,071,556	98.7	87.5	2,461,529,362	18,212,071,556	98.7	87.5
2月	1,078,730,206	19,290,801,762	98.7	92.7	1,078,730,206	19,290,801,762	98.7	92.7
3月	1,519,403,897	20,810,205,659	98.8	100.0	1,519,403,897	20,810,205,659	98.8	100.0
4月	0	20,810,205,659	98.8	100.0	0	20,810,205,659	98.8	100.0
5月	0	20,810,205,659	98.8	100.0	0	20,810,205,659	98.8	100.0

(10) 地方消費税 (貨物割)

(単位:円、%)

区分	調 定 額				収 入 額			
	当 月 分	累 計	前年度比	累計比	当 月 分	累 計	前年度比	累計比
4年4月	18,727,700	18,727,700	46.4	2.7	18,727,700	18,727,700	46.4	2.7
5月	99,008,600	117,736,300	169.4	17.2	99,008,600	117,736,300	169.4	17.2
6月	58,610,800	176,347,100	178.6	25.8	58,610,800	176,347,100	178.6	25.8
7月	17,958,500	194,305,600	161.5	28.4	17,958,500	194,305,600	161.5	28.4
8月	39,575,600	233,881,200	160.7	34.2	39,575,600	233,881,200	160.7	34.2
9月	44,526,400	278,407,600	160.1	40.7	44,526,400	278,407,600	160.1	40.7
10月	44,640,300	323,047,900	131.2	47.2	44,640,300	323,047,900	131.2	47.2
11月	106,059,700	429,107,600	140.6	62.7	106,059,700	429,107,600	140.6	62.7
12月	64,575,400	493,683,000	150.0	72.1	64,575,400	493,683,000	150.0	72.1
5年1月	68,871,800	562,554,800	141.3	82.2	68,871,800	562,554,800	141.3	82.2
2月	72,837,100	635,391,900	139.8	92.8	72,837,100	635,391,900	139.8	92.8
3月	49,244,600	684,636,500	137.0	100.0	49,244,600	684,636,500	137.0	100.0
4月	0	684,636,500	137.0	100.0	0	684,636,500	137.0	100.0
5月	0	684,636,500	137.0	100.0	0	684,636,500	137.0	100.0

(11) 不動産取得税

(単位:円、%)

区分	調 定 額				収 入 額			
	当 月 分	累 計	前年度比	累計比	当 月 分	累 計	前年度比	累計比
4年4月	217,778,118	217,778,118	182.0	9.8	7,155,700	7,155,700	21.6	0.3
5月	-1,216,700	216,561,418	73.7	9.7	181,732,600	188,888,300	79.1	8.6
6月	318,541,276	535,102,694	104.7	24.0	199,880,800	388,769,100	92.6	17.7
7月	256,620,000	791,722,694	99.0	35.6	248,014,075	636,783,175	100.2	28.9
8月	444,336,600	1,236,059,294	103.8	55.5	422,960,053	1,059,743,228	101.9	48.1
9月	433,276,500	1,669,335,794	110.7	75.0	450,624,575	1,510,367,803	110.2	68.6
10月	196,150,500	1,865,486,294	106.2	83.8	249,177,025	1,759,544,828	107.7	79.9
11月	185,727,300	2,051,213,594	105.4	92.1	165,236,650	1,924,781,478	105.1	87.4
12月	195,450,200	2,246,663,794	96.6	100.9	209,912,000	2,134,693,478	106.6	96.9
5年1月	-8,543,800	2,238,119,994	96.0	100.5	63,951,000	2,198,644,478	96.2	99.8
2月	-6,842,900	2,231,277,094	95.9	100.2	3,890,599	2,202,535,077	96.3	100.0
3月	-4,770,600	2,226,506,494	96.0	100.0	683,200	2,203,218,277	96.3	100.0
4月	0	2,226,506,494	96.0	100.0	-1,906,700	2,201,311,577	96.3	99.9
5月	0	2,226,506,494	96.0	100.0	1,255,400	2,202,566,977	96.3	100.0

(12) 県たばこ税

(単位:円、%)

区分	調 定 額				収 入 額			
	当 月 分	累 計	前年度比	累計比	当 月 分	累 計	前年度比	累計比
4年4月	116,035,194	116,035,194	107.2	8.4	0	0	0.0	0.0
5月	115,188,936	231,224,130	107.8	16.8	231,193,068	231,193,068	107.8	16.8
6月	111,756,275	342,980,405	108.3	25.0	111,759,191	342,952,259	108.3	25.0
7月	116,135,459	459,115,864	108.3	33.4	28,146	342,980,405	108.3	25.0
8月	115,059,260	574,175,124	107.6	41.8	231,171,570	574,151,975	107.6	41.8
9月	119,522,907	693,698,031	108.7	50.5	119,512,519	693,664,494	108.7	50.5
10月	115,681,528	809,379,559	106.0	58.9	115,684,712	809,349,206	126.6	58.9
11月	115,942,657	925,322,216	107.6	67.3	115,947,323	925,296,529	107.6	67.3
12月	115,756,022	1,041,078,238	107.2	75.7	25,687	925,322,216	107.5	67.3
5年1月	124,105,833	1,165,184,071	106.6	84.8	239,832,059	1,165,154,275	106.7	84.8
2月	104,833,063	1,270,017,134	106.2	92.4	104,829,354	1,269,983,629	106.3	92.4
3月	104,449,506	1,374,466,640	106.1	100.0	104,446,705	1,374,430,334	106.2	100.0
4月	0	1,374,466,640	106.1	100.0	36,306	1,374,466,640	106.1	100.0
5月	0	1,374,466,640	106.1	100.0	0	1,374,466,640	106.1	100.0

(13) ゴルフ場利用税

(単位:円、%)

区分	調 定 額				収 入 額			
	当 月 分	累 計	前年度比	累計比	当 月 分	累 計	前年度比	累計比
4年4月	35,566,340	35,566,340	106.4	8.9	35,566,340	35,566,340	106.4	8.9
5月	34,144,500	69,710,840	103.6	17.5	34,144,500	69,710,840	103.6	17.5
6月	37,769,540	107,480,380	108.9	27.0	37,769,540	107,480,380	108.9	27.0
7月	27,366,820	134,847,200	108.3	33.9	27,366,820	134,847,200	108.3	33.9
8月	27,752,080	162,599,280	105.2	40.8	27,752,080	162,599,280	105.2	40.8
9月	29,580,840	192,180,120	107.7	48.3	29,580,840	192,180,120	107.7	48.3
10月	24,001,660	216,181,780	104.7	54.3	24,001,660	216,181,780	104.7	54.3
11月	37,636,300	253,818,080	104.0	63.7	37,636,300	253,818,080	104.0	63.7
12月	37,225,120	291,043,200	103.0	73.1	37,225,120	291,043,200	103.0	73.1
5年1月	37,973,520	329,016,720	101.6	82.6	37,973,520	329,016,720	101.6	82.6
2月	34,883,000	363,899,720	102.2	91.4	34,883,000	363,899,720	102.2	91.4
3月	34,307,700	398,207,420	103.3	100.0	34,307,700	398,207,420	103.3	100.0
4月	0	398,207,420	103.3	100.0	0	398,207,420	103.3	100.0
5月	0	398,207,420	103.3	100.0	0	398,207,420	103.3	100.0

(14) 自動車税 (環境性能割)

(単位:円、%)

区分	調 定 額				収 入 額			
	当 月 分	累 計	前年度比	累計比	当 月 分	累 計	前年度比	累計比
4年4月	50,017,300	50,017,300	97.6	6.5	48,178,700	48,178,700	96.0	6.3
5月	50,572,300	100,589,600	100.2	13.1	51,871,500	100,050,200	99.9	13.0
6月	55,798,800	156,388,400	100.8	20.4	53,799,900	153,850,100	99.5	20.0
7月	64,473,400	220,861,800	107.9	28.8	64,390,400	218,240,500	108.1	28.4
8月	51,944,000	272,805,800	106.3	35.5	53,353,700	271,594,200	106.2	35.4
9月	65,893,700	338,699,500	113.9	44.1	62,661,500	334,255,700	113.2	43.6
10月	62,730,000	401,429,500	120.2	52.3	64,485,400	398,741,100	120.4	52.0
11月	56,837,000	458,266,500	120.8	59.7	57,583,600	456,324,700	120.9	59.5
12月	52,973,500	511,240,000	119.8	66.6	54,915,300	511,240,000	119.8	66.6
5年1月	57,725,100	568,965,100	116.1	74.1	54,523,600	565,763,600	115.8	73.7
2月	98,855,300	667,820,400	122.0	87.0	96,234,600	661,998,200	121.3	86.3
3月	99,575,800	767,396,200	121.3	100.0	102,485,500	764,483,700	121.0	99.6
4月	0	767,396,200	121.3	100.0	2,912,500	767,396,200	121.3	100.0
5月	0	767,396,200	121.3	100.0	0	767,396,200	121.3	100.0

(15) 自動車税 (種別割)

(単位:円、%)

区分	調 定 額				収 入 額			
	当 月 分	累 計	前年度比	累計比	当 月 分	累 計	前年度比	累計比
4年4月	13,518,405,125	13,518,405,125	101.2	100.2	66,296,707	66,296,707	39.3	0.5
5月	-32,673,700	13,485,731,425	101.2	99.9	7,775,094,525	7,841,391,232	97.4	58.2
6月	13,847,806	13,499,579,231	101.2	100.0	4,288,255,702	12,129,646,934	101.7	90.1
7月	-5,342,100	13,494,237,131	101.1	100.0	774,929,393	12,904,576,327	101.5	95.8
8月	-20,400	13,494,216,731	101.1	100.0	221,534,460	13,126,110,787	101.1	97.5
9月	1,744,900	13,495,961,631	101.1	100.0	150,308,943	13,276,419,730	101.1	98.6
10月	-3,490,200	13,492,471,431	101.2	100.0	91,272,900	13,367,692,630	101.2	99.2
11月	-434,200	13,492,037,231	101.1	100.0	46,576,836	13,414,269,466	101.2	99.6
12月	-958,800	13,491,078,431	101.1	100.0	27,811,354	13,442,080,820	101.2	99.8
5年1月	891,300	13,491,969,731	101.1	100.0	8,868,576	13,450,949,396	101.2	99.9
2月	-771,300	13,491,198,431	101.1	100.0	7,215,235	13,458,164,631	101.2	99.9
3月	2,497,500	13,493,695,931	101.1	100.0	4,210,484	13,462,375,115	101.2	100.0
4月	0	13,493,695,931	101.1	100.0	4,542,944	13,466,918,059	101.2	100.0
5月	-36,700	13,493,659,231	101.1	100.0	1,900,944	13,468,819,003	101.2	100.0

注)自動車税(種別割)には、令和元年9月末までの旧自動車税を含みます。

(16) 鉱区税

(単位:円、%)

区分	調 定 額				収 入 額			
	当 月 分	累 計	前年度比	累計比	当 月 分	累 計	前年度比	累計比
4年4月	16,000	16,000	-	0.2	0	0	-	0.0
5月	7,193,000	7,209,000	100.0	91.0	5,784,600	5,784,600	100.0	73.4
6月	16,000	7,225,000	100.0	91.2	1,392,400	7,177,000	99.8	91.1
7月	0	7,225,000	100.0	91.2	0	7,177,000	99.8	91.1
8月	0	7,225,000	100.0	91.2	0	7,177,000	99.8	91.1
9月	686,800	7,911,800	109.5	99.9	0	7,177,000	99.8	91.1
10月	0	7,911,800	109.5	99.9	686,800	7,863,800	109.4	99.8
11月	0	7,911,800	109.5	99.9	0	7,863,800	109.4	99.8
12月	6,800	7,918,600	109.6	100.0	3,600	7,867,400	109.4	99.8
5年1月	0	7,918,600	109.6	100.0	13,900	7,881,300	109.6	100.0
2月	0	7,918,600	109.6	100.0	0	7,881,300	109.6	100.0
3月	0	7,918,600	109.6	100.0	0	7,881,300	109.6	100.0
4月	0	7,918,600	109.6	100.0	0	7,881,300	109.6	100.0
5月	0	7,918,600	109.6	100.0	0	7,881,300	109.6	100.0

(17) 軽油引取税

(単位:円、%)

区分	調 定 額				収 入 額			
	当 月 分	累 計	前年度比	累計比	当 月 分	累 計	前年度比	累計比
4年4月	771,685,741	771,685,741	98.8	8.7	76,029,711	76,029,711	105.9	0.9
5月	711,710,039	1,483,395,780	96.5	16.6	397,478,145	473,507,856	97.1	5.4
6月	830,012,033	2,313,407,813	98.5	26.0	484,342,902	957,850,758	97.8	10.9
7月	703,063,791	3,016,471,604	96.9	33.8	725,255,031	1,683,105,789	98.7	19.2
8月	741,203,663	3,757,675,267	96.9	42.2	706,422,335	2,389,528,124	97.4	27.2
9月	756,372,917	4,514,048,184	98.0	50.6	702,043,070	3,091,571,194	98.1	35.2
10月	702,156,843	5,216,205,027	96.8	58.5	720,079,675	3,811,650,869	97.4	43.4
11月	793,238,851	6,009,443,878	96.8	67.4	704,320,052	4,515,970,921	95.6	51.4
12月	757,576,745	6,767,020,623	96.9	75.9	758,268,727	5,274,239,648	95.9	60.1
5年1月	807,993,733	7,575,014,356	96.7	85.0	739,181,739	6,013,421,387	95.9	68.5
2月	648,006,936	8,223,021,292	96.4	92.2	795,189,935	6,808,611,322	95.5	77.5
3月	690,889,134	8,913,910,426	96.5	100.0	750,106,633	7,558,717,955	95.5	86.1
4月	0	8,913,910,426	96.5	100.0	652,876,305	8,211,594,260	96.0	93.5
5月	0	8,913,910,426	96.5	100.0	568,384,188	8,779,978,448	96.6	100.0

(18) 狩猟税

(単位:円、%)

区分	調 定 額				収 入 額			
	当 月 分	累 計	前年度比	累計比	当 月 分	累 計	前年度比	累計比
4年4月	0	0	-	0.0	0	0	-	0.0
5月	0	0	-	0.0	0	0	-	0.0
6月	0	0	-	0.0	0	0	-	0.0
7月	0	0	-	0.0	0	0	-	0.0
8月	0	0	-	0.0	0	0	-	0.0
9月	18,368,800	18,368,800	102.8	88.5	18,368,800	18,368,800	102.8	88.5
10月	1,928,700	20,297,500	96.1	97.8	1,133,700	19,502,500	92.4	94.0
11月	214,100	20,511,600	95.7	98.8	984,400	20,486,900	95.6	98.7
12月	170,400	20,682,000	95.8	99.7	137,400	20,624,300	95.5	99.4
5年1月	49,400	20,731,400	95.8	99.9	107,100	20,731,400	95.8	99.9
2月	20,500	20,751,900	95.6	100.0	20,500	20,751,900	95.6	100.0
3月	0	20,751,900	95.5	100.0	0	20,751,900	95.5	100.0
4月	0	20,751,900	95.5	100.0	0	20,751,900	95.5	100.0
5月	0	20,751,900	95.5	100.0	0	20,751,900	95.5	100.0

(19) 産業廃棄物税

区分	調定額				収入額			
	当月分	累計	前年度比	累計比	当月分	累計	前年度比	累計比
4年4月	70,541,463	70,541,463	106.7	22.9	54,933,214	54,933,214	103.6	17.8
5月	0	70,541,463	106.7	22.9	15,608,249	70,541,463	106.7	22.9
6月	0	70,541,463	106.7	22.9	0	70,541,463	106.7	22.9
7月	76,821,706	147,363,169	132.8	47.7	56,166,891	126,708,354	99.8	41.0
8月	0	147,363,169	109.9	47.7	20,654,815	147,363,169	109.9	47.7
9月	0	147,363,169	109.9	47.7	0	147,363,169	109.9	47.7
10月	75,942,504	223,305,673	108.1	72.3	62,046,187	209,409,356	110.3	67.8
11月	16,372	223,322,045	108.1	72.4	13,896,317	223,305,673	108.1	72.3
12月	0	223,322,045	108.1	72.4	16,372	223,322,045	108.1	72.4
5年1月	85,336,519	308,658,564	106.8	100.0	63,220,251	286,542,296	106.1	92.8
2月	0	308,658,564	106.8	100.0	22,116,268	308,658,564	106.8	100.0
3月	10,280	308,668,844	106.8	100.0	10,280	308,668,844	106.8	100.0
4月	0	308,668,844	106.8	100.0	0	308,668,844	106.8	100.0
5月	0	308,668,844	106.8	100.0	0	308,668,844	106.8	100.0

(20) 旧法による税（自動車取得税）

(単位:円、%)

区分	調定額				収入額			
	当月分	累計	前年度比	累計比	当月分	累計	前年度比	累計比
4年4月	0	0	-	0.0	0	0	-	0.0
5月	0	0	-	0.0	0	0	-	0.0
6月	0	0	-	0.0	0	0	-	0.0
7月	0	0	-	0.0	0	0	-	0.0
8月	0	0	-	0.0	0	0	-	0.0
9月	0	0	-	0.0	0	0	-	0.0
10月	0	0	-	0.0	0	0	-	0.0
11月	0	0	-	0.0	0	0	-	0.0
12月	0	0	-	0.0	0	0	-	0.0
5年1月	0	0	-	0.0	0	0	-	0.0
2月	7,467,200	7,467,200	皆増	100.0	7,467,200	7,467,200	皆増	100.0
3月	0	7,467,200	皆増	100.0	0	7,467,200	皆増	100.0
4月	0	7,467,200	皆増	100.0	0	7,467,200	皆増	100.0
5月	0	7,467,200	皆増	100.0	0	7,467,200	皆増	100.0

10 累年県税調定収入額の状況

(1) 県税総額

(単位:円、%)

区分 年度	調定額		収入済額		不納欠損額 C	還付未済額 D	収入未済額		徴収率 B/A
	A	前年度比	B	前年度比			A-B-C+D	前年度比	
22年度	85,104,432,777	82.6	82,281,569,178	82.0	153,156,457	606,365	2,670,313,507	108.5	96.7
23年度	84,677,827,079	99.5	82,002,623,826	99.7	199,115,799	90,001	2,476,177,455	92.7	96.8
24年度	85,182,818,273	100.6	82,491,015,479	100.6	248,074,544	276,462	2,444,004,712	98.7	96.8
25年度	85,285,141,306	100.1	82,923,422,588	100.5	239,765,707	284,500	2,122,237,511	86.8	97.2
26年度	87,603,039,881	102.7	85,531,367,940	103.1	197,865,491	130,600	1,873,937,050	88.3	97.6
27年度	97,331,444,569	111.1	95,592,143,627	111.8	191,442,914	215,511	1,548,073,539	82.6	98.2
28年度	100,257,146,360	103.0	98,737,247,870	103.3	160,017,805	21,000	1,359,901,685	87.8	98.5
29年度	100,543,767,717	100.3	99,080,519,347	100.3	180,300,349	21,000	1,282,969,021	94.3	98.5
30年度	102,498,582,421	101.9	101,256,578,010	102.2	98,184,332	351,809	1,144,171,888	89.2	98.8
元年度	100,736,593,787	98.3	99,638,651,312	98.4	86,872,575	70,200	1,041,209,358	91.0	98.9
2年度	101,823,160,627	101.1	100,610,222,709	101.0	55,579,349	8,800	1,157,367,369	111.2	98.8
3年度	108,739,223,730	106.8	107,645,195,536	107.0	117,904,318	126,300	976,250,176	84.4	99.0
4年度	111,337,720,562	102.4	110,282,952,846	102.5	58,144,933	241,700	996,864,483	102.1	99.1

(2) 個人県民税 (均等割及び所得割)

(単位:円、%)

区分 年度	調定額		収入済額		不納欠損額 C	還付未済額 D	収入未済額		徴収率 B/A
	A	前年度比	B	前年度比			A-B-C+D	前年度比	
22年度	27,780,611,173	95.8	25,572,364,439	95.5	93,537,468	0	2,114,709,266	100.2	92.1
23年度	27,302,461,969	98.3	25,186,447,216	98.5	134,569,278	0	1,981,445,475	93.7	92.2
24年度	28,518,277,534	104.5	26,289,114,030	104.4	160,731,746	16,733	2,068,448,491	104.4	92.2
25年度	28,470,869,897	99.8	26,493,276,045	100.8	184,133,705	0	1,793,460,147	86.7	93.1
26年度	28,563,991,401	100.3	26,812,041,796	101.2	158,479,049	0	1,593,470,556	88.8	93.9
27年度	28,713,841,462	100.5	27,263,629,918	101.7	161,847,176	0	1,288,364,368	80.9	94.9
28年度	29,140,423,343	101.5	27,908,142,872	102.4	135,010,455	0	1,097,270,016	85.2	95.8
29年度	29,544,065,655	101.4	28,469,627,626	102.0	159,656,409	0	914,781,620	83.4	96.4
30年度	29,861,781,388	101.1	28,999,687,278	101.9	87,253,729	114,404	774,954,785	84.7	97.1
元年度	29,881,260,307	100.1	29,101,566,929	100.4	53,803,132	0	725,890,246	93.7	97.4
2年度	30,272,013,344	101.3	29,543,090,950	101.5	48,309,741	0	680,612,653	93.8	97.6
3年度	30,202,852,567	99.8	29,491,424,327	99.8	39,584,683	0	671,843,557	98.7	97.6
4年度	30,758,639,996	101.8	30,025,392,184	101.8	39,577,826	0	693,669,986	103.2	97.6

(3) 個人県民税 (配当割)

(単位:円、%)

区分 年度	調定額		収入済額		不納欠損額 C	還付未済額 D	収入未済額		徴収率 B/A
	A	前年 度比	B	前年 度比			A-B-C+D	前年 度比	
22年度	200,733,672	137.5	200,733,672	137.5	0	0	0	-	100.0
23年度	224,570,018	111.9	224,570,018	111.9	0	0	0	-	100.0
24年度	237,345,437	105.7	237,345,437	105.7	0	0	0	-	100.0
25年度	479,588,497	202.1	479,588,497	202.1	0	0	0	-	100.0
26年度	907,101,072	189.1	907,101,072	189.1	0	0	0	-	100.0
27年度	629,778,600	69.4	629,778,600	69.4	0	0	0	-	100.0
28年度	365,434,524	58.0	365,434,524	58.0	0	0	0	-	100.0
29年度	510,826,982	139.8	510,826,982	139.8	0	0	0	-	100.0
30年度	377,905,037	74.0	377,905,037	74.0	0	0	0	-	100.0
元年度	491,540,080	130.1	491,540,080	130.1	0	0	0	-	100.0
2年度	405,567,767	82.5	405,567,767	82.5	0	0	0	-	100.0
3年度	737,407,286	181.8	737,407,286	181.8	0	0	0	-	100.0
4年度	544,078,044	73.8	544,078,044	73.8	0	0	0	-	100.0

(4) 個人県民税 (株式等譲渡所得割)

(単位:円、%)

区分 年度	調定額		収入済額		不納欠損額 C	還付未済額 D	収入未済額		徴収率 B/A
	A	前年 度比	B	前年 度比			A-B-C+D	前年 度比	
22年度	52,250,002	71.8	52,250,002	71.8	0	0	0	-	100.0
23年度	45,920,132	87.9	45,920,132	87.9	0	0	0	-	100.0
24年度	61,893,567	134.8	61,893,567	134.8	0	0	0	-	100.0
25年度	635,580,026	極大	635,580,026	極大	0	0	0	-	100.0
26年度	450,813,114	70.9	450,813,114	70.9	0	0	0	-	100.0
27年度	546,683,769	121.3	546,683,769	121.3	0	0	0	-	100.0
28年度	270,756,042	49.5	270,756,042	49.5	0	0	0	-	100.0
29年度	595,039,946	219.8	595,039,946	219.8	0	0	0	-	100.0
30年度	352,500,170	59.2	352,500,170	59.2	0	0	0	-	100.0
元年度	281,699,135	79.9	281,699,135	79.9	0	0	0	-	100.0
2年度	452,210,092	160.5	452,210,092	160.5	0	0	0	-	100.0
3年度	777,156,134	171.9	777,156,134	171.9	0	0	0	-	100.0
4年度	449,226,487	57.8	449,226,487	57.8	0	0	0	-	100.0

(5) 法人県民税

(単位:円、%)

区分 年度	調定額		収入済額		不納欠損額 C	還付未済額 D	収入未済額		徴収率 B/A
	A	前年度比	B	前年度比			A-B-C+D	前年度比	
22年度	3,719,764,822	107.7	3,693,879,239	107.9	4,801,529	320,100	21,404,154	84.1	99.3
23年度	3,970,916,715	106.8	3,950,227,173	106.9	3,324,390	1	17,365,153	81.1	99.5
24年度	3,773,368,553	95.0	3,755,198,494	95.1	2,542,672	0	15,627,387	90.0	99.5
25年度	3,608,948,187	95.6	3,593,744,771	95.7	2,915,415	21,000	12,309,001	78.8	99.6
26年度	4,103,378,601	113.7	4,090,437,318	113.8	2,533,016	22,000	10,430,267	84.7	99.7
27年度	3,697,093,417	90.1	3,684,850,194	90.1	1,278,129	0	10,965,094	105.1	99.7
28年度	3,512,026,796	95.0	3,489,322,183	94.7	1,397,453	21,000	21,328,160	194.5	99.4
29年度	3,394,655,460	96.7	3,373,283,203	96.7	1,907,396	21,000	19,485,861	91.4	99.4
30年度	3,616,022,761	106.5	3,591,507,842	106.5	923,392	27,000	23,618,527	121.2	99.3
元年度	3,487,886,127	96.5	3,462,828,338	96.4	4,544,399	19,200	20,532,590	86.9	99.3
2年度	2,699,322,890	77.4	2,659,881,680	76.8	1,113,364	600	38,328,446	186.7	98.5
3年度	2,528,486,746	93.7	2,504,341,727	94.2	12,288,937	0	11,856,082	30.9	99.0
4年度	2,708,103,882	107.1	2,693,311,622	107.5	2,671,030	15,300	12,136,530	102.4	99.5

(6) 利子割県民税

(単位:円、%)

区分 年度	調定額		収入済額		不納欠損額 C	還付未済額 D	収入未済額		徴収率 B/A
	A	前年度比	B	前年度比			A-B-C+D	前年度比	
22年度	621,703,678	90.8	621,703,678	90.8	0	0	0	-	100.0
23年度	444,986,122	71.6	444,986,122	71.6	0	0	0	-	100.0
24年度	429,179,054	96.4	429,179,054	96.4	0	0	0	-	100.0
25年度	334,182,409	77.9	334,182,409	77.9	0	0	0	-	100.0
26年度	322,222,702	96.4	322,222,702	96.4	0	0	0	-	100.0
27年度	255,913,945	79.4	255,913,945	79.4	0	0	0	-	100.0
28年度	160,359,034	62.7	160,359,034	62.7	0	0	0	-	100.0
29年度	249,825,439	155.8	249,825,439	155.8	0	0	0	-	100.0
30年度	239,985,375	96.1	239,985,375	96.1	0	0	0	-	100.0
元年度	98,045,725	40.9	98,045,725	40.9	0	0	0	-	100.0
2年度	110,666,780	112.9	110,666,780	112.9	0	0	0	-	100.0
3年度	87,308,933	78.9	87,308,933	78.9	0	0	0	-	100.0
4年度	38,323,415	43.9	38,323,415	43.9	0	0	0	-	100.0

(7) 個人事業税

(単位:円、%)

区分 年度	調定額		収入済額		不納欠損額 C	還付未済額 D	収入未済額		徴収率 B/A
	A	前年度比	B	前年度比			A-B-C+D	前年度比	
22年度	950,113,103	94.5	902,050,203	95.1	1,336,593	6,900	46,733,207	96.6	94.9
23年度	948,351,207	99.8	904,698,917	100.3	2,396,481	0	41,255,809	88.3	95.4
24年度	947,013,709	99.9	908,921,452	100.5	2,688,976	120,600	35,523,881	86.1	96.0
25年度	924,849,281	97.7	887,196,167	97.6	4,905,143	0	32,747,971	92.2	95.9
26年度	983,062,571	106.3	952,966,784	107.4	6,412,751	0	23,683,036	72.3	96.9
27年度	1,070,433,236	108.9	1,040,811,663	109.2	3,179,967	12,600	26,454,206	111.7	97.2
28年度	1,041,740,206	97.3	1,016,371,535	97.7	2,464,849	0	22,903,822	86.6	97.6
29年度	1,091,914,322	104.8	1,057,643,522	104.1	2,139,697	0	32,131,103	140.3	96.9
30年度	1,122,912,903	102.8	1,094,455,856	103.5	418,471	0	28,038,576	87.3	97.5
元年度	1,140,553,576	101.6	1,113,571,063	101.7	8,703,909	0	18,278,604	65.2	97.6
2年度	1,201,799,204	105.4	1,180,422,809	106.0	273,620	0	21,102,775	115.5	98.2
3年度	1,260,446,475	104.9	1,242,020,917	105.2	4,407,242	0	14,018,316	66.4	98.5
4年度	1,293,867,816	102.7	1,278,017,907	102.9	21,400	11,300	15,839,809	113.0	98.8

(8) 法人事業税

(単位:円、%)

区分 年度	調定額		収入済額		不納欠損額 C	還付未済額 D	収入未済額		徴収率 B/A
	A	前年度比	B	前年度比			A-B-C+D	前年度比	
22年度	11,205,901,204	75.0	11,170,743,486	75.1	13,270,569	3,620	21,890,769	47.5	99.7
23年度	11,962,558,223	106.8	11,936,152,582	106.9	8,239,122	0	18,166,519	83.0	99.8
24年度	12,039,864,296	100.6	12,019,143,478	100.7	6,209,147	0	14,511,671	79.9	99.8
25年度	12,942,375,270	107.5	12,929,240,396	107.6	3,512,955	0	9,621,919	66.3	99.9
26年度	14,835,814,027	114.6	14,819,501,921	114.6	4,565,003	0	11,747,103	122.1	99.9
27年度	16,777,782,004	113.1	16,754,757,288	113.1	4,148,598	0	18,876,118	160.7	99.9
28年度	20,150,830,933	120.1	20,092,378,089	119.9	961,700	0	57,491,144	304.6	99.7
29年度	19,847,558,493	98.5	19,762,825,494	98.4	2,462,247	0	82,270,752	143.1	99.6
30年度	20,944,104,322	105.5	20,845,997,323	105.5	3,377,864	128,400	94,857,535	115.3	99.5
元年度	20,587,839,732	98.3	20,492,416,074	98.3	14,005,779	0	81,417,879	85.8	99.5
2年度	19,559,599,183	95.0	19,355,425,175	94.5	116,294	8,200	204,065,914	250.6	99.0
3年度	24,058,289,944	123.0	23,924,601,034	123.6	55,907,802	0	77,781,108	38.1	99.4
4年度	26,531,685,808	110.3	26,423,557,096	110.4	12,844,869	136,000	95,419,843	122.7	99.6

(9) 地方消費税 (譲渡割)

(単位:円、%)

区分 年度	調定額		収入済額		不納欠損額 C	還付未済額 D	収入未済額		徴収率 B/A
	A	前年 度比	B	前年 度比			A-B-C+D	前年 度比	
22年度	9,771,825,587	112.5	9,771,825,587	112.5	0	0	0	-	100.0
23年度	9,370,976,923	95.9	9,370,976,923	95.9	0	0	0	-	100.0
24年度	8,840,281,358	94.3	8,840,281,358	94.3	0	0	0	-	100.0
25年度	8,809,612,843	99.7	8,809,612,843	99.7	0	0	0	-	100.0
26年度	9,741,932,481	110.6	9,741,932,481	110.6	0	0	0	-	100.0
27年度	17,910,945,191	183.9	17,910,945,191	183.9	0	0	0	-	100.0
28年度	17,397,351,847	97.1	17,397,351,847	97.1	0	0	0	-	100.0
29年度	16,589,310,369	95.4	16,589,310,369	95.4	0	0	0	-	100.0
30年度	17,380,305,672	104.8	17,380,305,672	104.8	0	0	0	-	100.0
元年度	16,132,171,798	92.8	16,132,171,798	92.8	0	0	0	-	100.0
2年度	19,747,467,118	122.4	19,747,467,118	122.4	0	0	0	-	100.0
3年度	21,057,535,309	106.6	21,057,535,309	106.6	0	0	0	-	100.0
4年度	20,810,205,659	98.8	20,810,205,659	98.8	0	0	0	-	100.0

(10) 地方消費税 (貨物割)

(単位:円、%)

区分 年度	調定額		収入済額		不納欠損額 C	還付未済額 D	収入未済額		徴収率 B/A
	A	前年 度比	B	前年 度比			A-B-C+D	前年 度比	
22年度	171,255,366	178.7	171,255,366	178.7	0	0	0	-	100.0
23年度	250,804,695	146.5	250,804,695	146.5	0	0	0	-	100.0
24年度	203,361,333	81.1	203,361,333	81.1	0	0	0	-	100.0
25年度	196,504,623	96.6	196,504,623	96.6	0	0	0	-	100.0
26年度	357,772,456	182.1	357,772,456	182.1	0	0	0	-	100.0
27年度	464,930,000	130.0	464,930,000	130.0	0	0	0	-	100.0
28年度	448,989,800	96.6	448,989,800	96.6	0	0	0	-	100.0
29年度	388,863,732	86.6	388,863,732	86.6	0	0	0	-	100.0
30年度	345,167,176	88.8	345,167,176	88.8	0	0	0	-	100.0
元年度	403,985,248	117.0	403,985,248	117.0	0	0	0	-	100.0
2年度	342,632,800	84.8	342,632,800	84.8	0	0	0	-	100.0
3年度	499,581,647	145.8	499,581,647	145.8	0	0	0	-	100.0
4年度	684,636,500	137.0	684,636,500	137.0	0	0	0	-	100.0

(11) 不動産取得税

(単位:円、%)

区分 年度	調定額		収入済額		不納欠損額 C	還付未済額 D	収入未済額		徴収率 B/A
	A	前年度比	B	前年度比			A-B-C+D	前年度比	
22年度	2,257,950,034	83.9	2,150,348,468	83.5	2,809,341	0	104,792,225	93.4	95.2
23年度	2,113,245,496	93.6	2,028,046,698	94.3	6,639,556	0	78,559,242	75.0	96.0
24年度	2,120,710,075	100.4	2,053,009,363	101.2	7,632,590	15,600	60,083,722	76.5	96.8
25年度	2,202,523,742	103.9	2,134,548,246	104.0	8,697,354	180,300	59,458,442	99.0	96.9
26年度	2,040,853,892	92.7	1,976,775,794	92.6	2,032,853	4,400	62,049,645	104.4	96.9
27年度	2,095,993,575	102.7	2,035,552,748	103.0	3,266,300	0	57,174,527	92.1	97.1
28年度	2,325,839,697	111.0	2,278,169,085	111.9	6,330,974	0	41,339,638	72.3	98.0
29年度	2,342,743,738	100.7	2,318,078,752	101.8	2,399,343	0	22,265,643	53.9	98.9
30年度	2,026,308,863	86.5	1,999,595,237	86.3	801,002	0	25,912,624	116.4	98.7
元年度	2,425,241,034	119.7	2,398,599,380	120.0	980,240	0	25,661,414	99.0	98.9
2年度	2,241,194,574	92.4	2,188,143,047	91.2	1,034,082	0	52,017,445	202.7	97.6
3年度	2,318,281,345	103.4	2,287,650,162	104.5	544,909	1,800	30,088,074	57.8	98.7
4年度	2,226,506,494	96.0	2,202,566,977	96.3	90,200	0	23,849,317	79.3	98.9

(12) 県たばこ税

(単位:円、%)

区分 年度	調定額		収入済額		不納欠損額 C	還付未済額 D	収入未済額		徴収率 B/A
	A	前年度比	B	前年度比			A-B-C+D	前年度比	
22年度	2,215,242,496	103.0	2,215,242,496	103.0	0	0	0	-	100.0
23年度	2,553,754,182	115.3	2,553,754,182	115.3	0	0	0	-	100.0
24年度	2,516,053,440	98.5	2,516,053,440	98.5	0	0	0	-	100.0
25年度	1,515,373,113	60.2	1,515,373,113	60.2	0	0	0	-	100.0
26年度	1,365,336,762	90.1	1,365,336,762	90.1	0	0	0	-	100.0
27年度	1,345,449,943	98.5	1,345,449,943	98.5	0	0	0	-	100.0
28年度	1,320,149,882	98.1	1,320,149,882	98.1	0	0	0	-	100.0
29年度	1,255,595,188	95.1	1,255,595,188	95.1	0	0	0	-	100.0
30年度	1,241,091,069	98.8	1,241,089,120	98.8	0	0	1,949	皆増	100.0
元年度	1,253,937,287	101.0	1,253,937,287	101.0	0	0	0	皆減	100.0
2年度	1,206,422,565	96.2	1,206,422,565	96.2	0	0	0	-	100.0
3年度	1,295,048,071	107.3	1,295,048,071	107.3	0	0	0	-	100.0
4年度	1,374,466,640	106.1	1,374,466,640	106.1	0	0	0	-	100.0

(13) ゴルフ場利用税

(単位:円、%)

区分 年度	調定額		収入済額		不納欠損額 C	還付未済額 D	収入未済額		徴収率 B/A
	A	前年度比	B	前年度比			A-B-C+D	前年度比	
22年度	559,927,400	87.8	559,927,400	87.8	0	0	0	-	100.0
23年度	523,370,000	93.5	523,370,000	93.5	0	0	0	-	100.0
24年度	505,949,660	96.7	505,949,660	96.7	0	0	0	-	100.0
25年度	506,972,620	100.2	506,972,620	100.2	0	0	0	-	100.0
26年度	485,700,300	95.8	485,700,300	95.8	0	0	0	-	100.0
27年度	481,678,920	99.2	481,678,920	99.2	0	0	0	-	100.0
28年度	452,455,760	93.9	452,455,760	93.9	0	0	0	-	100.0
29年度	424,400,060	93.8	424,400,060	93.8	0	0	0	-	100.0
30年度	412,364,960	97.2	412,364,960	97.2	0	0	0	-	100.0
元年度	395,302,720	95.9	395,302,720	95.9	0	0	0	-	100.0
2年度	348,377,320	88.1	348,377,320	88.1	0	0	0	-	100.0
3年度	385,506,000	110.7	385,506,000	110.7	0	0	0	-	100.0
4年度	398,207,420	103.3	398,207,420	103.3	0	0	0	-	100.0

(14) 自動車税 (環境性能割)

(単位:円、%)

区分 年度	調定額		収入済額		不納欠損額 C	還付未済額 D	収入未済額		徴収率 B/A
	A	前年度比	B	前年度比			A-B-C+D	前年度比	
22年度	-	-	-	-	-	-	-	-	-
23年度	-	-	-	-	-	-	-	-	-
24年度	-	-	-	-	-	-	-	-	-
25年度	-	-	-	-	-	-	-	-	-
26年度	-	-	-	-	-	-	-	-	-
27年度	-	-	-	-	-	-	-	-	-
28年度	-	-	-	-	-	-	-	-	-
29年度	-	-	-	-	-	-	-	-	-
30年度	-	-	-	-	-	-	-	-	-
元年度	312,266,900	-	312,266,900	-	0	0	0	-	100
2年度	634,801,000	203	634,801,000	203	0	0	0	-	100
3年度	632,733,200	100	632,733,200	100	0	0	0	-	100.0
4年度	767,396,200	121.3	767,396,200	121.3	0	0	0	-	100.0

(15) 自動車税 (種別割)

(単位:円、%)

区分 年度	調定額		収入済額		不納欠損額 C	還付未済額 D	収入未済額		徴収率 B/A
	A	前年度比	B	前年度比			A-B-C+D	前年度比	
22年度	14,064,872,490	97.1	13,710,222,603	97.5	36,811,632	275,745	318,114,000	89.1	97.5
23年度	13,859,722,353	98.5	13,555,224,983	98.9	43,946,972	90,000	260,640,398	81.9	97.8
24年度	13,687,780,351	98.8	13,439,149,304	99.1	43,553,824	123,529	205,200,752	78.7	98.2
25年度	13,521,289,090	98.8	13,338,008,103	99.2	35,601,135	83,200	147,763,052	72.0	98.6
26年度	13,291,346,056	98.3	13,158,330,925	98.7	23,842,819	104,200	109,276,512	74.0	99.0
27年度	13,168,971,902	99.1	13,064,456,841	99.3	17,651,244	202,911	87,066,728	79.7	99.2
28年度	13,144,476,753	99.8	13,067,050,072	100.0	13,852,374	0	63,574,307	73.0	99.4
29年度	13,224,414,005	100.6	13,162,080,119	100.7	11,735,257	0	50,598,629	79.6	99.5
30年度	13,358,930,237	101.0	13,315,612,075	101.2	5,409,874	62,505	37,970,793	75.0	99.7
元年度	13,340,616,000	99.9	13,331,130,604	100.1	4,835,116	51,000	34,770,538	91.6	99.9
2年度	13,349,041,238	99.8	13,316,017,046	99.9	4,732,248	0	28,291,944	81.4	99.8
3年度	13,343,093,944	100.0	13,312,324,768	100.0	5,170,745	124,500	25,722,931	90.9	99.8
4年度	13,493,659,231	101.1	13,468,819,003	101.2	2,939,608	79,100	21,979,720	85.4	99.8

注)自動車税種別割には、令和元年9月末までの旧自動車税を含みます。

(16) 鉱区税

(単位:円、%)

区分 年度	調定額		収入済額		不納欠損額 C	還付未済額 D	収入未済額		徴収率 B/A
	A	前年度比	B	前年度比			A-B-C+D	前年度比	
22年度	8,700,903	97.6	8,155,003	104.0	253,200	0	292,700	34.2	93.7
23年度	8,207,600	94.3	7,961,600	97.6	0	0	246,000	84.0	97.0
24年度	7,772,900	94.7	7,655,100	96.2	46,300	0	71,500	29.1	98.5
25年度	6,794,400	87.4	6,722,900	87.8	0	0	71,500	100.0	98.9
26年度	6,668,500	98.1	6,597,000	98.1	0	0	71,500	100.0	98.9
27年度	6,319,300	94.8	6,247,800	94.7	71,500	0	0	皆減	98.9
28年度	5,800,200	91.8	5,800,200	92.8	0	0	0	-	100.0
29年度	6,029,700	104.0	6,029,700	104.0	0	0	0	-	100.0
30年度	6,203,900	102.9	6,203,900	102.9	0	0	0	-	100.0
元年度	7,642,700	123.2	7,642,700	123.2	0	0	0	-	100.0
2年度	7,294,800	95.4	7,278,800	95.2	0	0	16,000	皆増	99.8
3年度	7,222,900	99.0	7,190,900	98.8	0	0	32,000	200.0	99.6
4年度	7,918,600	109.6	7,881,300	109.6	0	0	37,300	116.6	99.5

(17) 自動車取得税

(単位:円、%)

区分 年度	調定額		収入済額		不納欠損額 C	還付未済額 D	収入未済額		徴収率 B/A
	A	前年度比	B	前年度比			A-B-C+D	前年度比	
22年度	1,381,601,200	80.9	1,381,601,200	80.9	0	0	0	-	100.0
23年度	1,175,707,500	85.1	1,175,707,500	85.1	0	0	0	-	100.0
24年度	1,462,180,000	124.4	1,462,180,000	124.4	0	0	0	-	100.0
25年度	1,215,317,900	83.1	1,215,280,100	83.1	0	0	37,800	皆増	100.0
26年度	544,661,800	44.8	544,661,800	44.8	0	0	0	皆減	100.0
27年度	898,943,500	165.0	898,943,500	165.0	0	0	0	-	100.0
28年度	985,678,700	109.6	985,678,700	109.6	0	0	0	-	100.0
29年度	1,358,817,500	137.9	1,358,817,500	137.9	0	0	0	-	100.0
30年度	1,406,526,300	103.5	1,406,526,300	103.5	0	0	0	-	100.0
元年度	777,978,200	55.3	777,978,200	55.3	0	0	0	-	100.0
2年度	-	-	-	-	-	-	-	-	-
3年度	-	-	-	-	-	-	-	-	-
4年度	-	-	-	-	-	-	-	-	-

(18) 軽油引取税

(単位:円、%)

区分 年度	調定額		収入済額		不納欠損額 C	還付未済額 D	収入未済額		徴収率 B/A
	A	前年度比	B	前年度比			A-B-C+D	前年度比	
22年度	9,819,102,117	96.7	9,777,049,715	96.7	0	0	42,052,402	92.9	99.6
23年度	9,627,054,517	98.0	9,561,644,550	97.8	0	0	65,409,967	155.5	99.3
24年度	9,527,380,194	99.0	9,474,236,921	99.1	24,669,289	0	28,473,984	43.5	99.4
25年度	9,616,572,236	100.9	9,549,804,557	100.8	0	0	66,767,679	234.5	99.3
26年度	9,330,597,721	97.0	9,267,389,290	97.0	0	0	63,208,431	94.7	99.3
27年度	9,012,571,660	96.6	8,953,399,162	96.6	0	0	59,172,498	93.6	99.3
28年度	9,265,620,543	102.8	9,209,625,945	102.9	0	0	55,994,598	94.6	99.4
29年度	9,422,652,536	101.7	9,261,217,123	100.6	0	0	161,435,413	288.3	98.3
30年度	9,532,416,712	101.2	9,373,599,613	101.2	0	0	158,817,099	283.6	98.3
元年度	9,409,208,530	98.7	9,274,550,443	98.9	0	0	134,658,087	84.8	98.6
2年度	8,976,034,002	95.4	8,843,101,810	95.3	0	0	132,932,192	98.7	98.5
3年度	9,237,610,374	102.9	9,092,702,266	102.8	0	0	144,908,108	109.0	98.4
4年度	8,913,910,426	96.5	8,779,978,448	96.6	0	0	133,931,978	92.4	98.5

(19) 狩猟税

(単位:円、%)

区分 年度	調定額		収入済額		不納欠損額 C	還付未済額 D	収入未済額		徴収率 B/A
	A	前年度比	B	前年度比			A-B-C+D	前年度比	
22年度	57,321,800	93.4	57,321,800	93.4	0	0	0	-	100.0
23年度	55,003,900	96.0	55,003,900	96.0	0	0	0	-	100.0
24年度	52,733,000	95.9	52,733,000	95.9	0	0	0	-	100.0
25年度	49,561,800	94.0	49,561,800	94.0	0	0	0	-	100.0
26年度	47,348,500	95.5	47,348,500	95.5	0	0	0	-	100.0
27年度	30,154,000	63.7	30,154,000	63.7	0	0	0	-	100.0
28年度	27,975,800	92.8	27,975,800	92.8	0	0	0	-	100.0
29年度	26,368,400	94.3	26,368,400	94.3	0	0	0	-	100.0
30年度	24,678,900	93.6	24,698,400	93.7	0	19,500	0	-	100.1
元年度	23,448,900	95.0	23,448,900	94.9	0	0	0	-	100.0
2年度	22,729,000	96.9	22,729,000	96.9	0	0	0	-	100.0
3年度	21,719,100	95.6	21,719,100	95.6	0	0	0	-	100.0
4年度	20,751,900	95.5	20,751,900	95.5	0	0	0	-	100.0

(20) 産業廃棄物税

区分 年度	調定額		収入済額		不納欠損額 C	還付未済額 D	収入未済額		徴収率 B/A
	A	前年度比	B	前年度比			A-B-C+D	前年度比	
22年度	265,555,730	105.4	264,894,821	115.5	336,125	0	324,784	極小	99.8
23年度	240,215,527	90.5	227,126,635	85.7	0	0	13,088,892	極大	94.6
24年度	251,673,812	104.8	235,610,488	103.7	0	0	16,063,324	122.7	93.6
25年度	248,225,372	98.6	248,225,372	105.4	0	0	0	皆減	100.0
26年度	224,437,925	90.4	224,437,925	90.4	0	0	0	-	100.0
27年度	223,960,145	99.8	223,960,145	99.8	0	0	0	-	100.0
28年度	241,236,500	107.7	241,236,500	107.7	0	0	0	-	100.0
29年度	270,686,192	112.2	270,686,192	112.2	0	0	0	-	100.0
30年度	249,376,676	92.1	249,376,676	92.1	0	0	0	-	100.0
元年度	285,969,788	114.7	285,969,788	114.7	0	0	0	-	100.0
2年度	245,986,950	86.0	245,986,950	86.0	0	0	0	-	100.0
3年度	288,943,755	117.5	288,943,755	117.5	0	0	0	-	100.0
4年度	308,668,844	106.8	308,668,844	106.8	0	0	0	-	100.0

(21) 旧法による税

(単位:円、%)

区分 年度	調定額		収入済額		不納欠損額 C	還付未済額 D	収入未済額		徴収率 B/A
	A	前年度比	B	前年度比			A-B-C+D	前年度比	
22年度	0	-	0	-	0	0	0	-	-
23年度	0	-	0	-	0	0	0	-	-
24年度	0	-	0	-	0	0	0	-	-
25年度	0	-	0	-	0	0	0	-	-
26年度	0	-	0	-	0	0	0	-	-
27年度	0	-	0	-	0	0	0	-	-
28年度	0	-	0	-	0	0	0	-	-
29年度	0	-	0	-	0	0	0	-	-
30年度	0	-	0	-	0	0	0	-	-
元年度	0	-	0	-	0	0	0	-	-
2年度	0	-	0	-	0	0	0	-	-
3年度	0	-	0	-	0	0	0	-	-
4年度	7,467,200	皆増	7,467,200	皆増	0	0	0	-	100.0

11 県税納期内納付（入）状況

(単位:件、円、%)

区 分	令 和 4 年 度						令和3年度		令和2年度	
	調 定		納期内納付(入)額		納期内納付率		納期内納付率		納期内納付率	
	件 数	税 額	件 数	税 額	件数	税額	件数	税額	件数	税額
法 人 県 民 税	34,144	2,696,294,200	30,875	2,582,737,650	90.4	95.8	90.7	96.1	89.2	93.5
利子割県民税	1,785	38,323,415	1,771	38,190,958	99.2	99.7	99.4	99.9	99.4	99.9
個 人 事 業 税	15,163	1,279,869,300	13,054	1,131,669,400	86.1	88.4	87.5	84.8	87.1	84.7
法 人 事 業 税 等	20,269	37,435,106,300	18,531	36,437,936,000	91.4	97.3	91.7	97.6	90.8	96.2
不 動 産 取 得 税	19,387	2,203,028,600	17,162	2,058,252,425	88.5	93.4	88.3	92.6	88.3	91.5
県 た ば こ 税	91	1,374,466,640	86	1,374,462,737	94.5	100.0	97.4	100.0	97.0	100.0
ゴ ル フ 場 利 用 税	324	398,207,420	323	397,906,300	99.7	99.9	97.2	97.8	95.7	96.8
自 動 車 税	380,492	13,432,953,200	322,690	11,124,979,800	84.8	82.8	84.7	82.4	82.1	80.2
鉦 区 税	98	7,886,600	97	7,881,300	99.0	99.9	98.8	99.8	98.8	99.8
軽 油 引 取 税	1,343	8,769,002,318	1,182	8,559,775,124	88.0	97.6	83.4	98.4	85.6	98.3
産 業 廃 棄 物 税	365	308,668,844	362	308,656,430	99.2	100.0	99.7	100.0	96.7	100.0
合 計	473,461	67,943,806,837	406,133	64,022,448,124	85.8	94.2	85.8	94.2	83.5	92.4

(注)「法人事業税等」とは法人事業税、地方法人特別税及び特別法人事業税をさす。

(注)自動車税については、証紙徴収分を除く。

課税状況に関する調

1 納税義務者・特別徴収義務者数等調

区 分	人 員 等	内 訳	
		区 分	人 員 等
個 人 県 民 税 均 等 割 及 び 所 得 割 配 当 割 株 式 等 譲 渡 所 得 割	527,457 人 6,428 件 276 件	普 通 徴 収 分	142,209
		特 別 徴 収 分	382,734
		退 職 者 分	2,514
		納 入 申 告 書	6,428
		納 入 申 告 書	276
法 人 県 民 税	25,184 件		
利 子 割 県 民 税	159 人	特 別 徴 収 義 務 者	159
個 人 事 業 税	7,698 人	第 1 種	6,279
		第 2 種	61
		第 3 種	1,358
法 人 事 業 税	24,742 件	普 通 法 人	21,660
		収 入 金 課 税 法 人	201
		外 形 標 準 課 税 対 象 法 人	788
		そ の 他	2,093
不 動 産 取 得 税	19,387 件		
ゴ ル フ 場 利 用 税	27 人	特 別 徴 収 義 務 者	27
自 動 車 税 環 境 性 能 割	20,688 台	課 税 台 数 (新 車)	17,642
		課 税 台 数 (中 古 車)	3,046
種 別 割	382,417 台		
鉦 区 税	115 件		
狩 猟 税	4,064 件		
軽 油 引 取 税	102 人	特 別 徴 収 義 務 者	102

2 個人県民税に関する調

(1) 納税義務者数に関する調（均等割及び所得割）

(単位：人)

区 分	納 税 義 務 者 数			計
	均 等 割 のみの者	所 得 割 のみの者	均等割所得 割合算の者	
県 計	54,505	8,115	464,837	527,457
(宮崎県税)	16,106	1,281	189,380	206,767
宮 崎 市	14,485	1,208	179,111	194,804
国 富 町	1,190	62	7,556	8,808
綾 町	431	11	2,713	3,155
(日南県税)	5,132	449	29,035	34,616
日 南 市	4,016	64	22,966	27,046
串 間 市	1,116	385	6,069	7,570
(都城県税)	10,082	1,201	79,874	91,157
都 城 市	8,814	1,164	68,866	78,844
三 股 町	1,268	37	11,008	12,313
(小林県税)	4,830	684	31,379	36,893
小 林 市	2,807	390	19,937	23,134
え び の 市	1,319	194	7,647	9,160
高 原 町	704	100	3,795	4,599
(高鍋県税)	5,916	349	41,537	47,802
西 都 市	1,811	85	11,826	13,722
高 鍋 町	1,009	44	8,741	9,794
新 富 町	1,016	71	7,393	8,480
西 米 良 村	66	1	445	512
木 城 町	305	18	2,115	2,438
川 南 町	1,078	122	7,159	8,359
都 農 町	631	8	3,858	4,497
(日向県税)	4,885	3,837	36,282	45,004
日 向 市	2,996	3,180	25,564	31,740
門 川 町	1,339	643	7,577	9,559
諸 塚 村	88	4	549	641
椎 葉 村	155	2	881	1,038
美 郷 町	307	8	1,711	2,026
(延岡県税)	7,554	314	57,350	65,218
延 岡 市	6,145	258	50,577	56,980
高 千 穂 町	779	43	4,265	5,087
日 之 影 町	362	4	1,361	1,727
五 ケ 瀬 町	268	9	1,147	1,424

(2) 調定額に関する調 (均等割及び所得割)

(単位：人、円)

区 分	納 税 義 務 者 数				調 定 額			
	普通徴収分	特別徴収分	退職者分	計	普通徴収分	特別徴収分	退職者分	計
県 計	142,209	382,734	2,514	527,457	6,284,008,183	23,535,961,729	260,700,664	30,080,670,576
(宮崎県税)	74,947	130,539	1,281	206,767	3,203,513,125	10,229,124,953	136,424,644	13,569,062,722
宮崎 市	71,238	122,358	1,208	194,804	3,074,720,736	9,817,410,058	131,283,744	13,023,414,538
国 富 町	2,527	6,219	62	8,808	88,934,189	313,815,655	4,133,000	406,882,844
綾 町	1,182	1,962	11	3,155	39,858,200	97,899,240	1,007,900	138,765,340
(日南県税)	7,921	26,598	97	34,616	315,836,123	1,306,343,383	11,540,200	1,633,719,706
日南 市	5,436	21,546	64	27,046	213,631,323	1,038,067,188	7,557,100	1,259,255,611
串間 市	2,485	5,052	33	7,570	102,204,800	268,276,195	3,983,100	374,464,095
(都城県税)	15,952	74,869	336	91,157	929,359,785	4,046,034,283	44,879,900	5,020,273,968
都 城 市	14,346	64,199	299	78,844	810,049,903	3,501,629,484	41,361,500	4,353,040,887
三 股 町	1,606	10,670	37	12,313	119,309,882	544,404,799	3,518,400	667,233,081
(小林県税)	8,879	27,858	156	36,893	331,251,700	1,273,083,200	14,076,600	1,618,411,500
小 林 市	5,585	17,457	92	23,134	220,125,600	820,249,100	10,200,200	1,050,574,900
え び の 市	2,184	6,925	51	9,160	75,220,300	309,407,300	2,767,500	387,395,100
高 原 町	1,110	3,476	13	4,599	35,905,800	143,426,800	1,108,900	180,441,500
(高鍋県税)	12,096	35,464	242	47,802	508,991,044	1,810,804,490	16,093,320	2,335,888,854
西 都 市	3,270	10,367	85	13,722	138,990,991	500,240,023	7,226,100	646,457,114
高 鍋 町	3,371	6,379	44	9,794	124,210,800	405,596,000	2,447,500	532,254,300
新 富 町	1,834	6,575	71	8,480	80,455,053	335,360,507	3,359,800	419,175,360
西 米 良 村	191	320	1	512	4,628,300	23,341,300	205,900	28,175,500
木 城 町	595	1,831	12	2,438	18,487,960	73,486,960	866,100	92,841,020
川 南 町	2,035	6,303	21	8,359	82,081,200	305,591,400	1,579,920	389,252,520
都 農 町	800	3,689	8	4,497	60,136,740	167,188,300	408,000	227,733,040
(日向県税)	11,128	33,762	114	45,004	384,073,331	1,819,355,052	10,617,400	2,214,045,783
日 向 市	8,120	23,541	79	31,740	276,930,498	1,338,567,333	6,989,500	1,622,487,331
門 川 町	1,896	7,642	21	9,559	70,092,804	343,072,638	2,307,500	415,472,942
諸 塚 村	183	454	4	641	4,067,600	29,073,083	377,500	33,518,183
椎 葉 村	192	844	2	1,038	9,181,000	45,294,433	109,000	54,584,433
美 郷 町	737	1,281	8	2,026	23,801,429	63,347,565	833,900	87,982,894
(延岡県税)	11,286	53,644	288	65,218	610,983,075	3,051,216,368	27,068,600	3,689,268,043
延 岡 市	9,480	47,242	258	56,980	543,097,275	2,742,971,157	22,687,200	3,308,755,632
高 千 穂 町	1,135	3,932	20	5,087	48,338,840	201,562,890	2,669,600	252,571,330
日 之 影 町	343	1,380	4	1,727	8,623,150	55,518,251	196,400	64,337,801
五 ヶ 瀬 町	328	1,090	6	1,424	10,923,810	51,164,070	1,515,400	63,603,280

(3) 県民税配当割に関する調

(単位:千円)

	税 額	支 払 金 額		
		課 税 分	還 付 税 額	非課税等分
上 場 株 式 等 の 配 当 等	196,911	3,940,808	—	4,025,178
投資信託でその設定に係る受益権の募集が 公募により行われたものの収益の配分	5,858	117,366	—	1,601,270
特定投資法人の投資口の配当等	0	0	—	0
特定目的信託の社債的受益証券の剰余金の 配 分 の う ち 公 募 の も の	0	0	—	0
特定公社債の利子・特定口座外の 割 引 債 の 償 還 金	4,199	84,055	—	376,560
源泉徴収選択口座内配当等	337,109	7,933,580	1,186,765	3,254,557
	544,078	12,075,809	1,186,765	9,257,565

(4) 県民税株式等譲渡所得割に関する調

(単位:千円)

	税 額	支 払 金 額		
		課 税 分	還 付 税 額 分	非課税等分
特 定 株 式 等 譲 渡 所 得	449,226	12,585,888	3,600,573	0

3 法人県民税に関する調

(1) 県民税額等に関する調

区 分			確 定 法 人 税 割 額					
			事 業 年 度 数			税 額		
			確定申告の あったもの	うち決定し たもの	確定申告の ないもの	確定申告の あったもの①	うち決定し たもの	確定申告の ないもの②
普 通 法 人 法 人	分 割	本 県 本 店 分	674	0	1	217,772	0	0
		うち 連 結 分	18	0	0	7,549	0	0
	法 人	他 県 本 店 分	3,069	0	5	618,084	0	0
		うち 連 結 分	377	0	0	270,951	0	0
	法 人	県 内 法 人	19,743	16	11	350,155	10	370
		うち 連 結 分	54	0	0	14,338	0	0
		計	23,486	16	17	1,186,011	10	370
	特 別 法 人	計	449	0	0	292,838	0	0
		うち 連 結 分	449	0	0	292,838	0	0
	公 益 法 人	特 別 法 人	544	0	0	37,574	0	0
		うち 連 結 分	2	0	0	10	0	0
	寮 等 の み を 有 す る 法 人	公 益 法 人	448	1	0	553	0	0
		計	-	-	-	-	-	-
	人 格 な き 社 団 等	人 格 な き 社 団 等	168	0	0	126	0	0
		清 算 法 人	306	3	0	42	0	0
法 人 課 税 信 託	特 定 信 託	0	0	0	0	0	0	
	法 人 課 税 信 託	0	0	0	0	0	0	
合 計	合 計	24,952	20	17	1,224,306	10	370	
	うち 連 結 分	451	0	0	292,848	0	0	

区 分			法人税割 調定額 ⑧ + ⑨ ⑩	均 等 割							
				納 税 義 務 者 数							調 定 額 ⑪
				総 数	5 号 法 人	4 号 法 人	3 号 法 人	2 号 法 人	1 号 法 人	調 定 額	
普 通 法 人 法 人	分 割	本 県 本 店 分	234,227	672	7	6	39	185	435	34,735	
		うち 連 結 分	6,699	18	3	1	6	6	2	4,565	
	法 人	他 県 本 店 分	773,462	3,065	394	241	493	904	1,033	689,222	
		うち 連 結 分	386,057	367	111	63	98	62	33	176,890	
	法 人	県 内 法 人	393,153	20,004	1	10	92	1,855	18,046	476,191	
		うち 連 結 分	16,887	54	0	2	13	23	16	4,875	
		計	1,400,842	23,741	402	257	624	2,944	19,514	1,200,148	
	特 別 法 人	計	409,643	439	114	66	117	91	51	186,330	
		うち 連 結 分	409,643	439	114	66	117	91	51	186,330	
	公 益 法 人	特 別 法 人	39,964	540	13	5	44	91	387	39,640	
		うち 連 結 分	10	2	1	0	1	0	0	977	
	寮 等 の み を 有 す る 法 人	公 益 法 人	553	447	5	2	3	8	429	9,505	
		計	-	2	0	0	0	1	1	68	
	人 格 な き 社 団 等	人 格 な き 社 団 等	129	166	0	1	0	1	164	3,533	
		清 算 法 人	93	288	0	0	1	24	263	1,819	
法 人 課 税 信 託	特 定 信 託	0	-	-	-	-	-	-	-		
	法 人 課 税 信 託	0	-	-	-	-	-	-	-		
合 計	合 計	1,441,581	25,184	420	265	672	3,069	20,758	1,254,713		
	うち 連 結 分	409,653	441	115	66	118	91	51	187,307		

(単位:件、千円)

確定法人税割額に 対応する前年度分 の中間申告額		確定申告が 翌年度になる 中間申告額		確定申告期限 が翌年度とな る見込納付額		既還付請求 利子割額が 過大である 場合の納付 額 ⑥	中間納 付額の 歳出 還付額 ⑦	現事業年度 分調定額 ①+②-③+④ +⑤+⑥+⑦ ⑧	過事業 年度分 調定額 ⑨
事業 年度 数	額 ③	事業 年度 数	額 ④	事業 年度 数	額 ⑤				
228	92,617	227	94,141	2	979	0	5,023	225,298	8,929
11	4,998	11	3,755	0	0	0	387	6,693	6
1,505	176,629	1,638	282,001	65	23,499	0	14,709	761,664	11,798
296	56,983	337	137,619	53	22,680	0	10,449	384,716	1,341
3,313	104,358	3,260	115,440	14	1,638	0	19,839	383,084	10,069
26	7,442	32	8,174	4	1,371	0	440	16,881	6
5,046	373,604	5,125	491,582	81	26,116	0	39,571	1,370,046	30,796
333	69,423	380	149,548	57	24,051	0	11,276	408,290	1,353
0	0	0	0	11	1,783	0	0	39,357	607
0	0	0	0	0	0	0	0	10	0
0	0	0	0	0	0	0	0	553	0
-	-	-	-	-	-	-	-	-	-
0	0	0	0	0	0	0	0	126	3
0	0	8	9	0	0	0	0	51	42
0	0	0	0	0	0	0	0	0	0
0	0	0	0	0	0	0	0	0	0
5,046	373,604	5,133	491,591	92	27,899	0	39,571	1,410,133	31,448
333	69,423	380	149,548	57	24,051	0	11,276	408,300	1,353

合計 (調定額) ⑩ + ⑪ ⑫	⑫のうち 均等割に 充当し た利子割額 ⑬	⑬の件数	当該年度 に発生し た歳出還付 額 ⑭	⑭のうち 利子割に 係る額 ⑮	⑮の件数
268,962	-	-	-	-	-
11,264	-	-	-	-	-
1,462,684	-	-	-	-	-
562,947	-	-	-	-	-
869,344	-	-	-	-	-
21,762	-	-	-	-	-
2,600,990	0	0	19,218	0	9
595,973	0	0	14,936	0	0
79,604	-	-	-	-	-
987	-	-	-	-	-
10,058	-	-	-	-	-
68	-	-	-	-	-
3,662	-	-	-	-	-
1,912	-	-	-	-	-
0	-	-	-	-	-
0	-	-	-	-	-
2,696,294	0	0	19,218	0	9
596,960	0	0	14,936	0	0

(2) 県民税超過課税額に関する調

(単位:件、千円、%)

	令和元年度			令和2年度			令和3年度			令和4年度		
	件数	税 額	前年度比	件数	税 額	前年度比	件数	税 額	前年度比	件数	税 額	前年度比
法人県民税		3,487,886	96.5		2,699,323	77.4		2,528,487	93.7		2,708,104	107.1
均 等 割	23,931	1,241,956	100.1	24,302	1,250,579	100.7	24,726	1,255,563	100.4	25,184	1,260,209	100.4
超過課税額		58,741	-		59,100	-		58,901	-		59,748	-
法 人 税 割	23,743	2,245,930	94.5	24,105	1,448,744	64.5	24,514	1,272,924	87.9	24,952	1,447,895	113.7
超過課税額		392,558	97.8		277,332	70.6		559,195	201.6		593,802	106.2

4 県民税利子割に関する調

(単位:千円)

区 分		税 額	課税支払額	非課税 支払額	左のうち非居住者 外国法人に係る額
	公 社 債 利 子	4	0	0	0
公	銀 行 預 金 利 子	19,530	410,323	36,608	1
社	銀行以外の金融機関の預貯金利子	9,330	201,657	19,445	0
債	勤 務 先 預 金 等 の 利 子	6,697	134,188	82	0
利	合 同 運 用 信 託 の 収 益 の 分 配	0	0	0	0
子	公 社 債 投 資 信 託 の 収 益 の 分 配	0	0	0	0
等	郵 便 貯 金 利 子	26	539	0	0
	公募公社債等運用投資信託の収益の分配	0	0	0	0
	国 外 公 社 債 等 の 利 子 等	13	262	0	0
	財形貯蓄契約に係る生命保険等の差益	687	13,737	1,639	0
私募公社債等運用投資信託等の収益の分配等	私募公社債等運用投資信託の収益の分配	0	0	0	0
	社債的受益証券の収益の分配	0	0	0	0
	国外私募公社債等運用投資信託等の収益の分配	0	0	0	0
金融類似商品	懸賞金付預貯金等の懸賞金等	496	9,801	-	-
	定期積金の給付補てん金	286	7,688	-	-
	掛金の給付補てん金	0	0	-	-
	抵当証券の利息	0	0	-	-
	貴金属等の売戻し条件付売買契約の利益	0	0	-	-
	外貨建預貯金等の為替差益	0	0	-	-
	一時払養老保険・一時払損害保険等の差益	1,254	25,055	-	-
	小 計	2,036	42,544	67	0
そ の 他		0	0	0	0
合 計		38,323	803,250	57,841	1

5 事業税に関する調
 (1) 個人事業税に関する調
 ア 業種別に関する調

種 別	課 税 人 員				所 得 税 課 税 者 千円	
	所 得 税 課 税 者	所 得 税 失 格 者	合 計	構 成 比		
	人	人	人	%		
第 一 種 事 業	物 品 販 売 業	584	30	614	9.8	3,379,897
	保 險 業	0	0	0	0.0	0
	金 銭 貸 付 業	1	0	1	0.0	3,268
	物 品 貸 付 業	23	1	24	0.4	138,748
	不 動 産 貸 付 業	1,745	11	1,756	28.0	11,936,322
	製 造 業	278	9	287	4.6	1,689,224
	電 気 供 給 業	94	0	94	1.5	1,168,631
	土 石 採 取 業	0	0	0	0.0	0
	電 気 通 信 事 業	4	0	4	0.1	14,596
	運 送 業	79	3	82	1.3	376,892
	運 送 取 扱 業	0	0	0	0.0	0
	船 舶 て い け い 場 業	0	0	0	0.0	0
	倉 庫 業	0	0	0	0.0	0
	駐 車 場 業	22	0	22	0.4	112,912
	請 負 業	2,502	111	2,613	41.6	13,392,735
	印 刷 業	7	0	7	0.1	28,388
	出 版 業	0	0	0	0.0	0
	写 真 業	14	1	15	0.2	60,830
	席 貸 業	0	0	0	0.0	0
	旅 館 業	8	0	8	0.1	33,153
	料 理 店 業	35	1	36	0.6	146,645
	飲 食 店 業	495	23	518	8.2	2,221,014
	周 旋 業	23	0	23	0.4	120,194
	代 理 業	109	3	112	1.8	515,264
	仲 立 業	21	0	21	0.3	86,107
	問 屋 業	5	0	5	0.1	22,055
	両 替 業	0	0	0	0.0	0
	公 衆 浴 場 業	1	0	1	0.0	6,196
	演 劇 興 行 業	1	0	1	0.0	3,434
	遊 技 場 業	3	0	3	0.0	43,061
	遊 覧 所 業	0	0	0	0.0	0
	商 品 取 引 業	0	0	0	0.0	0
	不 動 産 売 買 業	14	0	14	0.2	89,434
	広 告 業	14	0	14	0.2	83,407
	興 信 所 業	0	0	0	0.0	0
	案 内 業	1	0	1	0.0	6,696
	冠 婚 葬 祭 業	3	0	3	0.0	17,275
	小 計	6,086	193	6,279	100.0	35,696,378

得 金 額			事 業 主 控 除 額 ② 千円	差引課税 所得金額 ①－② 千円
所得稅 失格者 千円	合 計 ① 千円	構 成 比 %		
112,827	3,492,724	9.6	1,746,773	1,745,951
0	0	0.0	0	0
0	3,268	0.0	2,900	368
3,721	142,469	0.4	69,359	73,110
46,953	11,983,275	32.9	5,047,713	6,935,562
33,397	1,722,621	4.7	829,160	893,461
0	1,168,631	3.2	269,217	899,414
0	0	0.0	0	0
0	14,596	0.0	11,600	2,996
10,333	387,225	1.1	235,868	151,357
0	0	0.0	0	0
0	0	0.0	0	0
0	0	0.0	0	0
0	112,912	0.3	63,800	49,112
446,985	13,839,720	38.0	7,471,398	6,368,322
0	28,388	0.1	20,300	8,088
0	0	0.0	0	0
3,191	64,021	0.2	40,359	23,662
0	0	0.0	0	0
0	33,153	0.1	23,200	9,953
3,139	149,784	0.4	104,400	45,384
84,325	2,305,339	6.3	1,486,737	818,602
0	120,194	0.3	65,009	55,185
12,574	527,838	1.4	322,625	205,213
0	86,107	0.2	60,175	25,932
0	22,055	0.1	14,500	7,555
0	0	0.0	0	0
0	6,196	0.0	2,900	3,296
0	3,434	0.0	2,900	534
0	43,061	0.1	8,700	34,361
0	0	0.0	0	0
0	0	0.0	0	0
0	89,434	0.2	40,600	48,834
0	83,407	0.2	40,600	42,807
0	0	0.0	0	0
0	6,696	0.0	2,900	3,796
0	17,275	0.0	8,700	8,575
757,445	36,453,823	100.0	17,992,393	18,461,430

種 別	課 税 人 員				所 得 税 課 税 者 千円		
	所 得 税 課 税 者	所 得 税 失 格 者	合 計	構 成 比			
	人	人	人	%			
第 二 種 事 業	畜 産 業	48	0	48	78.7	611,795	
	水 産 業	13	0	13	21.3	150,588	
	薪 炭 製 造 業	0	0	0	0.0	0	
	小 計	61	0	61	100.0	762,383	
第 三 種 事 業	医 業	199	3	202	14.9	1,704,623	
	歯 科 医 業	75	1	76	5.6	589,017	
	薬 剤 師 業	0	0	0	0.0	0	
	あん摩等の事業	27	2	29	2.1	133,823	
	獣 医 業	59	0	59	4.3	512,090	
	装 蹄 師 業	0	0	0	0.0	0	
	弁 護 士 業	64	5	69	5.1	641,209	
	司 法 書 士 業	87	0	87	6.4	719,116	
	行 政 書 士 業	20	0	20	1.5	119,681	
	三 公 証 人 業	4	0	4	0.3	41,375	
	弁 理 士 業	2	0	2	0.1	17,089	
	税 理 士 業	141	0	141	10.4	1,607,877	
	公 認 会 計 士 業	19	0	19	1.4	245,138	
	計 理 士 業	0	0	0	0.0	0	
	種 社 会 保 険 労 務 士 業	67	0	67	4.9	493,174	
	コ ン サ ル タ ン ト 業	96	3	99	7.3	528,838	
	設 計 監 督 者 業	141	2	143	10.5	806,268	
	不 動 産 鑑 定 業	1	0	1	0.1	3,652	
	デ ザ イ ン 業	40	0	40	2.9	174,229	
	事 諸 芸 師 匠 業	34	2	36	2.7	155,645	
	理 容 業	36	3	39	2.9	169,148	
	美 容 業	162	8	170	12.5	699,249	
	ク リ ー ニ ン グ 業	7	0	7	0.5	45,813	
	業 公 衆 浴 場 業	0	0	0	0.0	0	
		歯 科 衛 生 士 業	0	0	0	0.0	0
		歯 科 技 工 士 業	28	3	31	2.3	126,988
		測 量 士 業	17	0	17	1.3	101,408
	土 地 家 屋 調 査 士 業	0	0	0	0.0	0	
	海 事 代 理 士 業	0	0	0	0.0	0	
	印 刷 製 版 業	0	0	0	0.0	0	
	小 計	1,326	32	1,358	100.0	9,635,450	
	合 計	7,473	225	7,698		46,094,211	

(注)

- 1 令和4年度分(減免により税額がなくなったものを除く。)について作成した。
- 2 1人で2以上の業種を兼業するものは、主たる業種欄に記載した。
- 3 2以上の都道府県に分割する個人については本県内に主たる事業所等の所在するものについて記載した。
- 4 第三種事業における所得金額は、社会保険診療等に係る非課税所得分を控除した金額を記載した。

得 金 額			事 業 主 控 除 額	差引課税 所得金額 ①-②
所 得 税 失 格 者 千円	合 計 ① 千円	構 成 比 %		
0	611,795	80.2	137,025	474,770
0	150,588	19.8	37,700	112,888
0	0	0.0	0	0
0	762,383	100.0	174,725	587,658
16,133	1,720,756	17.6	568,646	1,152,110
4,171	593,188	6.1	220,400	372,788
0	0	0.0	0	0
7,854	141,677	1.5	82,893	58,784
0	512,090	5.2	168,925	343,165
0	0	0.0	0	0
22,534	663,743	6.8	195,509	468,234
0	719,116	7.4	250,125	468,991
0	119,681	1.2	57,034	62,647
0	41,375	0.4	9,667	31,708
0	17,089	0.2	5,800	11,289
0	1,607,877	16.5	406,967	1,200,910
0	245,138	2.5	55,100	190,038
0	0	0.0	0	0
0	493,174	5.0	193,817	299,357
11,575	540,413	5.5	281,544	258,869
7,283	813,551	8.3	411,077	402,474
0	3,652	0.0	2,900	752
0	174,229	1.8	113,584	60,645
6,751	162,396	1.7	100,535	61,861
9,101	178,249	1.8	111,650	66,599
32,447	731,696	7.5	490,343	241,353
0	45,813	0.5	20,300	25,513
0	0	0.0	0	0
0	0	0.0	0	0
12,834	139,822	1.4	89,900	49,922
0	101,408	1.0	47,367	54,041
0	0	0.0	0	0
0	0	0.0	0	0
0	0	0.0	0	0
130,683	9,766,133	100.0	3,884,083	5,882,050
888,128	46,982,339		22,051,201	24,931,138

イ 所得階層別に関する調

区 分		300万円以下		300万円超		310万円超		320万円超		
				310万円以下		320万円以下		330万円以下		
		人員	所得金額	人員	所得金額	人員	所得金額	人員	所得金額	
第一種事業	所得税課税者	247	724,407	244	743,432	247	769,825	237	765,338	
	所得税失格者	19	55,939	14	42,651	20	63,275	9	29,135	
	計	266	780,346	258	786,083	267	833,100	246	794,473	
第二種事業	所得税課税者	0	0	0	0	2	6,283	2	6,522	
	所得税失格者	0	0	0	0	0	0	0	0	
	計	0	0	0	0	2	6,283	2	6,522	
第三種事業	あん摩業等 以外のもの	所得税課税者	36	106,344	33	99,735	47	148,138	39	124,618
		所得税失格者	3	8,917	4	12,246	1	3,173	1	3,251
		計	39	115,261	37	111,981	48	151,311	40	127,869
	あん摩業等	所得税課税者	2	5,882	1	3,069	1	3,157	0	0
		所得税失格者	0	0	0	0	0	0	0	0
		計	2	5,882	1	3,069	1	3,157	0	0
小 計	41	121,143	38	115,050	49	154,468	40	127,869		
合 計	所得税課税者	285	836,633	278	846,236	297	927,403	278	896,478	
	所得税失格者	22	64,856	18	54,897	21	66,448	10	32,386	
	計	307	901,489	296	901,133	318	993,851	288	928,864	

区 分		380万円超		390万円超		400万円超		500万円超		
		390万円以下		400万円以下		500万円以下		600万円以下		
		人員	所得金額	人員	所得金額	人員	所得金額	人員	所得金額	
第一種事業	所得税課税者	160	605,094	154	599,414	1,153	5,091,030	766	4,160,713	
	所得税失格者	7	26,947	5	19,695	41	183,471	16	85,410	
	計	167	632,041	159	619,109	1,194	5,274,501	782	4,246,123	
第二種事業	所得税課税者	1	3,825	0	0	4	17,434	4	22,727	
	所得税失格者	0	0	0	0	0	0	0	0	
	計	1	3,825	0	0	4	17,434	4	22,727	
第三種事業	あん摩業等 以外のもの	所得税課税者	29	110,933	27	104,670	224	990,688	136	739,238
		所得税失格者	2	7,650	0	0	7	30,415	6	32,850
		計	31	118,583	27	104,670	231	1,021,103	142	772,088
	あん摩業等	所得税課税者	2	7,723	2	7,898	4	17,927	7	37,545
		所得税失格者	0	0	0	0	1	4,266	0	0
		計	2	7,723	2	7,898	5	22,193	7	37,545
小 計	33	126,306	29	112,568	236	1,043,296	149	809,633		
合 計	所得税課税者	192	727,575	183	711,982	1,385	6,117,079	913	4,960,223	
	所得税失格者	9	34,597	5	19,695	49	218,152	22	118,260	
	計	201	762,172	188	731,677	1,434	6,335,231	935	5,078,483	

(単位：人、千円)

330万円超 340万円以下		340万円超 350万円以下		350万円超 360万円以下		360万円超 370万円以下		370万円超 380万円以下	
人員	所得金額	人員	所得金額	人員	所得金額	人員	所得金額	人員	所得金額
242	808,427	194	666,770	180	637,248	170	618,372	204	763,640
17	56,841	9	30,901	12	42,448	3	10,945	13	48,885
259	865,268	203	697,671	192	679,696	173	629,317	217	812,525
1	3,381	1	3,400	0	0	1	3,684	0	0
0	0	0	0	0	0	0	0	0	0
1	3,381	1	3,400	0	0	1	3,684	0	0
33	110,460	42	142,985	34	120,742	36	131,334	38	141,548
1	3,392	0	0	1	3,565	0	0	3	11,171
34	113,852	42	142,985	35	124,307	36	131,334	41	152,719
0	0	0	0	1	3,562	0	0	1	3,779
0	0	0	0	1	3,588	0	0	0	0
0	0	0	0	2	7,150	0	0	1	3,779
34	113,852	42	142,985	37	131,457	36	131,334	42	156,498
276	922,268	237	813,155	215	761,552	207	753,390	243	908,967
18	60,233	9	30,901	14	49,601	3	10,945	16	60,056
294	982,501	246	844,056	229	811,153	210	764,335	259	969,023

600万円超 700万円以下		700万円超 1,000万円以下		1,000万円超		合 計	
人員	所得金額	人員	所得金額	人員	所得金額	人員	所得金額
532	3,396,605	793	6,387,331	563	8,958,731	6,086	35,696,377
5	26,219	2	14,651	1	20,031	193	757,444
537	3,422,824	795	6,401,982	564	8,978,762	6,279	36,453,821
4	26,906	12	93,656	29	574,565	61	762,383
0	0	0	0	0	0	0	0
4	26,906	12	93,656	29	574,565	61	762,383
114	726,567	183	1,480,279	248	4,223,347	1,299	9,501,626
1	6,200	0	0	0	0	30	122,830
115	732,767	183	1,480,279	248	4,223,347	1,329	9,624,456
3	19,452	2	15,973	1	7,858	27	133,825
0	0	0	0	0	0	2	7,854
3	19,452	2	15,973	1	7,858	29	141,679
118	752,219	185	1,496,252	249	4,231,205	1,358	9,766,135
653	4,169,530	990	7,977,239	841	13,764,501	7,473	46,094,211
6	32,419	2	14,651	1	20,031	225	888,128
659	4,201,949	992	7,991,890	842	13,784,532	7,698	46,982,339

ウ 分割個人の所得金額に関する調

(単位:人、千円)

区 分	本 県 本 店 分				他 県 本 店 分	
	課税人員	課 税 所 得 金 額			課税人員	分割を受けた 課税所得金額
		本県分	他県分	計		
第一種事業	2	2,184	4,551	6,735	2	1,517
第二種事業	0	0	0	0	0	0
第三種事業	0	0	0	0	0	0
計	2	2,184	4,551	6,735	2	1,517

(注) 1 当該年度に課税したもののうち、現年度分について作成した。

2 課税所得金額とは、事業主控除後の所得金額をいう。

エ 事業専従者に関する調

区 分	青 色 申 告				白 色	
	納税者数	左 の う ち 専従者控除を 受 け た 納 税 者 数	専 従 者 数	給 与 額	納税者数	左 の う ち 専従者控除を 受 け た 納 税 者 数
第一種事業	4,946	1,460	1,646	2,945,541	1,333	182
第二種事業	58	9	12	20,980	3	2
第三種事業	あん摩業等以外	493	530	1,778,224	108	15
	あん摩業等	28	9	15,252	1	0
合 計	6,253	1,971	2,197	4,759,997	1,445	199

(注) 1 当該年度において課税したもののうち、現年度分について作成した。

2 1人で2以上の業種を兼業するものについては、主たる業種に記載した。

3 第三種事業のあん摩業等には、あんま、はり、きゅう等税率3%の適用を受ける業種を記載した。

(単位:人、千円)

申 告		計			
専従者数	控 除 額	納税者数	左 の う ち 専従者控除を 受 け た 納 税 者 数	専従者数	給与(控除)額
188	146,755	6,279	1,642	1,834	3,092,296
2	1,720	61	11	14	22,700
26	13,400	1,329	508	556	1,791,624
0	0	29	9	9	15,252
216	161,875	7,698	2,170	2,413	4,921,872

(2) 法人事業税に関する調

ア 事業税額等に関する調

区 分				現 事 業 年								
				確 定 額				確定事業税額に対 応する前年度分の 中間申告額				
				事業年度数	所得 (収入)	税 額	確定申告及び決定 のない中間申告	事業税 額	事業税 額	事業税 額	事業税 額	
確定申告が あったもの	うち決定 したもの	金 額	確定申告が あったもの①	うち決定 したもの	事 業 税 額 年 度 数 ②	事 業 税 額 年 度 数	事 業 税 額 年 度 数 ③	事 業 税 額 年 度 数				
所得課税分 (外形法人分除く。)	普通法人	分割	本県本店分	646	0	26,514,911	1,767,084	0	1	0	202	707,745
			他県本店分	2,282	0	69,879,663	3,532,726	0	5	-287	835	967,982
			県内法人	18,732	16	103,197,037	5,764,150	279	10	6,795	2,900	1,700,583
			小 計	21,660	16	199,591,611	11,063,960	279	16	6,508	3,937	3,376,310
			特別法人	1,172	0	14,741,031	699,412	0	1	0	0	0
			公益法人	448	1	296,241	16,159	6	0	0	0	0
			人格なき社団等	167	0	80,248	2,963	0	0	0	0	0
			清算法人	306	0	26,143	1,178	0	0	0	0	0
			特定信託	0	0	0	0	0	0	0	0	0
			法人課税信託	0	0	0	0	0	0	0	0	0
			計	23,753	17	214,735,274	11,783,672	285	17	6,508	3,937	3,376,310
			収入金額課税分	201	0	—	4,483,664	0	0	0	320	1,747,810
			課税標準の特例による課税分	0	0	0	0	0	0	0	0	0
			外形対象法人分	788	0	—	7,166,031	0	0	0	635	2,732,181
		事業税計	24,742	17	—	23,433,367	285	17	6,508	4,892	7,856,301	
		地方法人特別税分	—	—	—	48,337	1	—	12	—	15,168	
		特別法人事業税分	—	—	—	9,530,253	105	—	2,395	—	3,018,340	
		合 計	24,742	17	—	33,011,957	391	17	8,915	4,892	10,889,809	

※ 外形標準課税対象法人に係るものを含む。

イ 事業税額等に関する調 (外形対象法人分)

区 分				現 事 業 年								
				確 定 額				確定事業税額に対 応する前年度分の 中間申告額				
				事業年度数	所得金額、付 加価値額又は 資本等の金額	税 額	確定申告及び決定 のない中間申告	事業税 額	事業税 額	事業税 額	事業税 額	
確定申告が あったもの	うち決定 したもの		確定申告が あったもの①	うち決定 したもの	事 業 税 額 年 度 数 ②	事 業 税 額 年 度 数	事 業 税 額 年 度 数 ③	事 業 税 額 年 度 数				
所得 割 分	普通法人	分割	本県本店分	23	0	26,011,793	259,959	0	0	0	20	115,690
			他県本店分	735	0	111,891,692	1,111,371	0	0	0	594	329,434
			県内法人	30	0	4,090,399	39,201	0	0	0	21	15,267
			小 計	788	0	141,993,884	1,410,531	0	0	0	635	460,391
			清算法人	0	0	0	0	0	0	0	0	0
		計 A	788	0	141,993,884	1,410,531	0	0	0	635	460,391	
付 加 価 値 割 分	普通法人	分割	本県本店分	—	—	58,076,982	696,923	0	—	0	—	314,497
			他県本店分	—	—	284,336,590	3,412,034	0	—	0	—	1,236,178
			県内法人	—	—	12,873,233	154,477	0	—	0	—	64,160
			小 計	—	—	355,286,805	4,263,434	0	—	0	—	1,614,835
			清算法人	—	—	0	0	0	—	0	—	0
		計 B	—	—	355,286,805	4,263,434	0	—	0	—	1,614,835	
資 本 割 分	普通法人	分割	本県本店分	—	—	66,719,792	333,598	0	—	0	—	150,387
			他県本店分	—	—	220,205,102	1,101,046	0	—	0	—	482,240
			県内法人	—	—	11,484,453	57,422	0	—	0	—	24,328
			計 C	—	—	298,409,347	1,492,066	0	—	0	—	656,955
		事業税計 A+B+C	788	0	—	7,166,031	0	0	0	635	2,732,181	
		地方法人特別税分 E	—	—	—	18,447	0	—	0	—	5,967	
		特別法人事業税分 F	—	—	—	3,670,966	0	—	0	—	1,187,388	
		合計 D+E+F	788	0	—	10,855,444	0	0	0	635	3,925,536	

※ 上段の「ア 事業税額等に関する調」のうち、外形標準課税対象法人に係る表である。

(単位：件、千円)

度 分						過 事 業 年 度 分			合 計 (調定額) ⑦ + ⑧	当 該 年 度 に 関 于 して 生 じ た 歳 出 還 付 額
確 定 申 告 が 翌 年 度 に なる 中 間 申 告 額		確 定 申 告 期 限 が 翌 年 度 と なる 見 込 納 付 額		中 間 納 付 額 の 歳 出 還 付 額		調 定 額 ①+②-③+ +④+⑤+⑥	所 得 調 定 額 (収入)	金 額		
事 業 税 年 度 数	額 ④	事 業 税 年 度 数	額 ⑤	前 年 度 に 収 入 し た も の ⑥	当 該 年 度 に 収 入 し た も の ⑦					
197	650,733	2	16,679	63,774	0	1,790,525	448,616	35,991	1,826,516	-
929	1,473,318	35	250,706	48,670	0	4,337,151	490,686	56,528	4,393,679	-
2,812	1,870,288	15	26,231	341,492	0	6,308,373	1,689,975	105,908	6,414,281	-
3,938	3,994,339	52	293,616	453,936	0	12,436,049	2,629,277	198,427	12,634,476	-
0	0	11	25,791	0	-	725,203	194,676	10,285	735,488	-
0	0	0	0	0	-	16,159	0	0	16,159	-
0	0	0	0	0	-	2,963	843	29	2,992	-
8	39	0	0	0	-	1,217	8,825	315	1,532	-
0	0	0	0	0	0	0	0	0	0	-
0	0	0	0	0	0	0	0	0	0	-
3,946	3,994,378	63	319,407	453,936	0	13,181,591	2,833,621	209,056	13,390,647	-
329	2,008,759	2	256	9,637	0	4,754,506	-	1,992	4,756,498	-
0	0	0	0	0	0	0	0	0	0	-
678	3,489,028	30	184,892	22,509	0	8,130,279	-	176,552	8,306,831	-
4,953	9,492,165	95	504,555	486,082	0	26,066,376	-	387,600	26,453,976	-
-	19,362	-	934	1,078	0	54,555	-	795	55,350	-
-	3,852,944	-	185,820	214,477	0	10,767,549	-	158,232	10,925,781	-
4,953	13,364,471	95	691,309	701,637	0	36,888,480	-	546,627	37,435,107	89,358

(単位：件、千円)

度 分						過 事 業 年 度 分			合 計 (調定額) ⑦ + ⑧	当 該 年 度 に 関 于 して 生 じ た 歳 出 還 付 額
確 定 申 告 が 翌 年 度 に なる 中 間 申 告 額		確 定 申 告 期 限 が 翌 年 度 と なる 見 込 納 付 額		中 間 納 付 額 の 歳 出 還 付 額		調 定 額 ①+②-③+ +④+⑤+⑥	所 得 金 額、付 加 価 値 額 又 は 資 本 等 の 金 額	調 定 額		
事 業 税 年 度 数	額 ④	事 業 税 年 度 数	額 ⑤	前 年 度 に 収 入 し た も の ⑥	当 該 年 度 に 収 入 し た も の ⑦					
20	129,266	0	0	0	0	273,535	747,768	4,098	277,633	-
657	511,937	29	25,482	1,973	0	1,321,329	874,565	1	1,321,330	-
1	18,679	1	626	178	0	43,417	4,618	47	43,464	-
678	659,882	30	26,108	2,151	0	1,638,281	1,626,951	4,146	1,642,427	-
0	0	0	0	0	0	0	0	0	0	-
678	659,882	30	26,108	2,151	0	1,638,281	1,626,951	4,146	1,642,427	-
-	338,171	-	0	0	0	720,597	822,953	9,865	730,462	-
-	1,648,594	-	94,197	14,808	0	3,933,455	4,872,940	116,166	4,049,621	-
-	74,375	-	4,502	716	0	169,910	11,317	499	170,409	-
-	2,061,140	-	98,699	15,524	0	4,823,962	5,707,210	126,530	4,950,492	-
-	0	-	0	0	0	0	0	0	0	-
-	2,061,140	-	98,699	15,524	0	4,823,962	5,707,210	126,530	4,950,492	-
-	164,004	-	0	0	0	347,215	40	0	347,215	-
-	576,891	-	59,535	4,834	0	1,260,066	9,862,489	45,050	1,305,116	-
-	27,111	-	550	0	0	60,755	18,862	826	61,581	-
-	768,006	-	60,085	4,834	0	1,668,036	9,881,391	45,876	1,713,912	-
678	3,489,028	30	184,892	22,509	0	8,130,279	-	176,552	8,306,831	-
-	8,519	-	343	233	0	21,575	-	379	21,954	-
-	1,695,324	-	68,349	46,461	0	4,293,712	-	75,468	4,369,180	-
678	5,192,871	30	253,584	69,203	0	12,445,566	-	252,399	12,697,965	14,690

ウ 所得階層に関する調

区 分			欠 損 法 人	年所得400万円 以 下		年所得400万円超 800万円以下		年所得800万円超 1,000万円以下		年所得1,000万円超 5,000万円以下	
				事 業 年 度 数	事 業 年 度 数	所 得 金 額	事 業 年 度 数	所 得 金 額	事 業 年 度 数	所 得 金 額	事 業 年 度 数
事年 業二 年回 度法 人	分 割 法 人	軽減税率 適用法人	0	0	0	0	0	0	0	0	0
		その他	0	0	0	0	0	0	0	0	0
	県内法人		0	1	800	0	0	0	0	1	6,994
	小 計		0	1	800	0	0	0	0	1	6,994
	合 計		12,302	3,695	5,662,122	1,131	7,046,104	327	3,159,414	1,481	36,891,930
事年 業一 年回 度法 人	分 割 法 人	軽減税率 適用法人	252	72	187,832	30	239,253	15	140,698	85	2,862,145
		その他	51	14	51,106	6	41,869	7	64,245	27	1,337,285
	県内法人		11,999	3,608	5,422,384	1,095	6,764,982	305	2,954,471	1,368	32,685,506
	小 計		12,302	3,694	5,661,322	1,131	7,046,104	327	3,159,414	1,480	36,884,936
	合 計		12,302	3,695	5,662,122	1,131	7,046,104	327	3,159,414	1,481	36,891,930

※ 所得金額欄は当該年度において確定した普通法人に係る法人の事業税額に対応する所得金額の現事業年度分である。

※ 分割法人については、本県内に主たる事務所等の存在するものについて記載している。

(単位：件、千円)

年所得5,000万円超 1億円以下		年所得1億円超 10億円以下		年所得10億円超		合 計	
事業 年度数	所得金額	事業 年度数	所得金額	事業 年度数	所得金額	事業 年度数	所得金額
0	0	0	0	0	0	0	0
0	0	0	0	0	0	0	0
0	0	0	0	0	0	2	7,794
0	0	0	0	0	0	2	7,794
21	1,932,217	32	11,422,856	3	13,403,012	510	30,188,013
15	1,447,076	36	18,887,519	3	17,691,665	159	39,520,765
217	16,110,306	167	41,440,258	1	1,901,735	18,760	107,279,642
253	19,489,599	235	71,750,633	7	32,996,412	19,429	176,988,420
253	19,489,599	235	71,750,633	7	32,996,412	19,431	176,996,214

エ 業種別及び分割基準別に関する調

区 分			分 割 法 人							
			本県本店分				他県本店分			
			法人数	事業 年度数	所得（収 入） 金額 ①	事業税額 ②	法人数	事業 年度数	所得（収 入） 金額 ③	
収入 金額	電 気	発電用固定資産割	0	0	0	0	0	0		
		発電所接続電線路割	0	0	0	0	0	0		
	供給業	総固定資産割	0	0	0	0	0	0		
		事務所数割	—	—	0	0	—	—		
		従業者数割	0	0	0	0	0	0		
	ガス供給業		0	0	0	0	0	0		
	課 税 分	生 命 保険業	事 務 所 数 割	—	—	0	—	—	29,390,839	
			従 業 者 数 割	0	0	0	0	21	21	10,915,772
		損 害 保険業	事 務 所 数 割	—	—	0	0	—	—	17,099,285
			従 業 者 数 割	0	0	0	0	8	8	8,966,573
	小 計		0	0	0	0	29	29	66,372,469	
所得課税分（外形対象法人の所得割額分を除く。）	倉庫業		0	0	0	0	0	0		
	鉄道事業・軌道事業		0	0	0	0	0	0		
	銀 行 業	事 務 所 数 割	—	—	0	0	—	—	0	
		従 業 者 数 割	0	0	0	0	0	0	0	
	証 券 業	事 務 所 数 割	—	—	0	0	—	—	0	
		従 業 者 数 割	0	0	0	0	0	0	0	
	製 造 業	資本金1億円以上の法人	8	8	1,613,108	173,939	58	59	1,983,583	
		資本金1億円未満の法人	83	83	8,600,122	583,039	211	211	6,684,169	
	建 設 業	事 務 所 数 割	—	—	1,932,930	173,463	—	—	2,177,691	
		従 業 者 数 割	69	69	3,320,986	185,058	153	154	1,005,763	
	運 輸 業	事 務 所 数 割	—	—	429,062	47,285	—	—	762,071	
	通 信 業	従 業 者 数 割	30	30	630,156	26,332	118	118	497,298	
	卸売・小売業、 飲食店業	事 務 所 数 割	—	—	1,475,159	119,405	—	—	8,107,090	
		従 業 者 数 割	191	192	1,839,720	113,377	734	742	6,156,391	
	その他の金融・ 保険業	事 務 所 数 割	—	—	0	0	—	—	9,075,117	
		従 業 者 数 割	1	1	0	0	7	7	535,575	
	不 動 産 業	事 務 所 数 割	—	—	211,703	14,008	—	—	435,468	
		従 業 者 数 割	15	16	249,209	11,778	34	34	208,726	
	サ ー ビ ス 業	事 務 所 数 割	—	—	1,840,395	176,793	—	—	6,518,726	
		従 業 者 数 割	189	190	2,531,197	127,074	720	734	4,552,392	
上記以外の 事業	事 務 所 数 割	—	—	671,328	31,098	—	—	9,456,926		
	従 業 者 数 割	57	57	1,169,836	43,867	217	223	11,722,677		
小 計		643	646	26,514,911	1,826,516	2,252	2,282	69,879,663		
合 計		643	646	—	1,826,516	2,281	2,311	—		

※ 普通法人（清算法人を除く。）について作成している。

(単位：件、千円)

			県内法人				合 計	
小計								
事業税額 ④	所得(収入) 金額 ①+③ ⑤	事業税額 ②+④ ⑥	法人数	事業年度数	所得(収入) 金額 ⑦	事業税額 ⑧	所得(収入) 金額 ⑤+⑦	事業税額 ⑥+⑧
0	0	0	—	—	—	—	0	0
0	0	0	—	—	—	—	0	0
0	0	0	—	—	—	—	0	0
0	0	0	—	—	—	—	0	0
0	0	0	0	0	0	0	0	0
0	0	0	2	2	4,010,985	42,525	4,010,985	42,525
264,517	29,390,839	264,517	—	—	—	—	29,390,839	264,517
98,241	10,915,772	98,241	0	0	0	0	10,915,772	98,241
153,893	17,099,285	153,893	—	—	—	—	17,099,285	153,893
80,699	8,966,573	80,699	0	0	0	0	8,966,573	80,699
597,350	66,372,469	597,350	2	2	4,010,985	42,525	70,383,454	639,875
0	0	0	0	0	0	0	0	0
0	0	0	1	1	815	29	815	29
0	0	0	—	—	—	—	0	0
0	0	0	0	0	0	0	0	0
0	0	0	—	—	—	—	0	0
0	0	0	1	1	0	0	0	0
330,574	3,596,691	504,513	19	21	2,702,083	223,377	6,298,774	727,890
374,117	15,284,291	957,156	1,515	1,528	11,831,587	895,488	27,115,878	1,852,644
59,213	4,110,621	232,676	—	—	—	—	4,110,621	232,676
118,300	4,326,749	303,358	3,609	3,631	24,021,268	1,606,030	28,348,017	1,909,388
27,955	1,191,133	75,240	—	—	—	—	1,191,133	75,240
40,859	1,127,454	67,191	368	372	2,660,445	188,698	3,787,899	255,889
379,284	9,582,249	498,689	—	—	—	—	9,582,249	498,689
460,768	7,996,111	574,145	4,886	4,919	19,485,078	1,278,356	27,481,189	1,852,501
39,364	9,075,117	39,364	—	—	—	—	9,075,117	39,364
652,774	535,575	652,774	60	60	206,000	13,001	741,575	665,775
14,749	647,171	28,757	—	—	—	—	647,171	28,757
25,995	457,935	37,773	1,413	1,424	5,099,016	327,415	5,556,951	365,188
262,951	8,359,121	439,744	—	—	—	—	8,359,121	439,744
366,041	7,083,589	493,115	4,487	4,514	18,885,653	1,255,893	25,969,242	1,749,008
103,029	10,128,254	134,127	—	—	—	—	10,128,254	134,127
1,137,706	12,892,513	1,181,573	2,243	2,259	14,294,107	583,469	27,186,620	1,765,042
4,393,679	96,394,574	6,220,195	18,602	18,730	99,186,052	6,371,756	195,580,626	12,591,951
4,991,029	—	6,817,545	18,604	18,732	—	6,414,281	—	13,231,826

オ 業種別及び分割基準別に関する調（外形対象法人分）

区	分	分割法人							
		本県本店分					事業税額 ④	法人数	事業 年度数
		法人数	事業 年度数	所得金額 ①	付加価値額 ②	資本金等 の額 ③			
倉庫業		0	0	0	0	0	0	0	0
鉄道事業・軌道事業		0	0	0	0	0	0	1	1
銀行業	事務所数割	-	-	6,099,127	11,238,496	22,941,732	272,104	-	-
	従業者数割	2	2	6,144,753	11,416,293	23,991,077	399,150	10	10
証券業	事務所数割	-	-	0	0	0	0	-	-
	従業者数割	0	0	0	0	0	0	5	6
製造業		9	9	8,720,042	24,114,194	15,702,823	464,129	201	203
建設業	事務所数割	-	-	0	0	0	0	-	-
	従業者数割	0	0	0	0	0	0	101	101
運輸・通信業	事務所数割	-	-	163,720	517,539	124,897	6,081	-	-
	従業者数割	2	2	295,481	856,399	223,304	17,481	28	28
卸売・小売業、飲食店業	事務所数割	-	-	484,692	1,354,478	494,769	9,998	-	-
	従業者数割	1	1	441,306	1,233,234	450,480	32,012	172	173
その他の金融・保険業	事務所数割	-	-	0	0	0	0	-	-
	従業者数割	0	0	0	0	0	0	13	13
不動産業	事務所数割	-	-	2,057	101,355	240,270	3,881	-	-
	従業者数割	1	1	6,536	321,952	763,212	6,302	10	10
サービス業	事務所数割	-	-	476,986	1,340,665	331,803	16,911	-	-
	従業者数割	6	6	963,842	2,613,009	877,442	54,012	167	167
上記以外の事業	事務所数割	-	-	14,650	70,034	80,266	36,688	-	-
	従業者数割	2	2	2,198,601	2,899,334	497,717	36,561	22	23
合 計		23	23	26,011,793	58,076,982	66,719,792	1,355,310	730	735

区	分	県内法人							所得金額 ⑨+⑬	付加価値額 ⑩+⑭
		法人数	事業 年度数	所得金額 ⑬	付加価値額 ⑭	資本金等 の額 ⑮	事業税額 ⑯			
		倉庫業	0	0	0	0	0	0		
鉄道事業・軌道事業	0	0	0	0	0	0	0	59,106		
銀行業	事務所数割	-	-	-	-	-	-	8,521,580	15,299,156	
	従業者数割	0	0	0	0	0	0	7,374,021	13,544,400	
証券業	事務所数割	-	-	-	-	-	-	386,529	1,298,018	
	従業者数割	0	0	0	0	0	0	169,079	492,988	
製造業		10	10	1,993,149	7,187,607	4,827,632	143,730	63,771,301	131,002,770	
建設業	事務所数割	-	-	-	-	-	-	6,509,918	17,557,672	
	従業者数割	0	0	0	0	0	0	3,074,899	8,014,518	
運輸・通信業	事務所数割	-	-	-	-	-	-	4,996,570	14,201,069	
	従業者数割	1	1	656,894	956,905	414,000	21,017	2,282,490	8,068,932	
卸売・小売業、飲食店業	事務所数割	-	-	-	-	-	-	11,892,205	39,416,964	
	従業者数割	2	2	137,034	420,376	456,626	7,567	7,740,163	26,697,386	
その他の金融・保険業	事務所数割	-	-	-	-	-	-	1,589,856	2,914,556	
	従業者数割	0	0	0	0	0	0	348,876	721,454	
不動産業	事務所数割	-	-	-	-	-	-	1,143,152	2,055,134	
	従業者数割	2	2	130,448	131,005	490,000	1,650	1,008,773	2,022,391	
サービス業	事務所数割	-	-	-	-	-	-	11,358,307	33,125,460	
	従業者数割	10	10	1,022,263	3,756,921	4,174,266	89,843	5,346,381	19,653,143	
上記以外の事業	事務所数割	-	-	-	-	-	-	1,423,009	5,473,887	
	従業者数割	3	3	150,611	420,419	1,121,929	11,647	3,056,775	13,667,801	
合 計		28	28	4,090,399	12,873,233	11,484,453	275,454	141,993,884	355,286,805	

※ 普通法人で外形標準課税対象法人（清算法人、収入金課税法人除く。）であるものについて作成している。

※ 「道府県民税の課税状況等に関する調」第35表をもとに作成している。

分割法人							
他県本店分				小 計			
所得金額 ⑤	付加価値額 ⑥	資本金等 の額 ⑦	事業税額 ⑧	所得金額 ①+⑤ ⑨	付加価値額 ②+⑥ ⑩	資本金等 の額 ③+⑦ ⑪	事業税額 ④+⑧ ⑫
0	0	0	0	0	0	0	0
0	59,106	13,045,947	58,640	0	59,106	13,045,947	58,640
2,422,453	4,060,660	7,021,949	43,992	8,521,580	15,299,156	29,963,681	316,096
1,229,268	2,128,107	3,602,094	114,870	7,374,021	13,544,400	27,593,171	514,020
386,529	1,298,018	3,123,504	8,478	386,529	1,298,018	3,123,504	8,478
169,079	492,988	1,148,456	27,979	169,079	492,988	1,148,456	27,979
53,058,110	99,700,969	84,770,353	2,823,021	61,778,152	123,815,163	100,473,176	3,287,150
6,509,918	17,557,672	10,995,390	80,340	6,509,918	17,557,672	10,995,390	80,340
3,074,899	8,014,518	5,179,935	425,352	3,074,899	8,014,518	5,179,935	425,352
4,832,850	13,683,530	16,161,784	51,210	4,996,570	14,201,069	16,286,681	57,291
1,330,115	6,255,628	4,348,009	424,272	1,625,596	7,112,027	4,571,313	441,753
11,407,513	38,062,486	20,875,746	203,602	11,892,205	39,416,964	21,370,515	213,600
7,161,823	25,043,776	12,723,397	988,983	7,603,129	26,277,010	13,173,877	1,020,995
1,589,856	2,914,556	6,526,064	18,646	1,589,856	2,914,556	6,526,064	18,646
348,876	721,454	1,837,646	87,574	348,876	721,454	1,837,646	87,574
1,141,095	1,953,779	1,251,746	20,814	1,143,152	2,055,134	1,492,016	24,695
871,789	1,569,434	1,012,803	64,461	878,325	1,891,386	1,776,015	70,763
10,881,321	31,784,795	15,511,992	93,664	11,358,307	33,125,460	15,843,795	110,575
3,360,276	13,283,213	5,805,949	883,731	4,324,118	15,896,222	6,683,391	937,743
1,408,359	5,403,853	3,202,430	25,292	1,423,009	5,473,887	3,282,696	61,980
707,563	10,348,048	2,059,908	231,146	2,906,164	13,247,382	2,557,625	267,707
111,891,692	284,336,590	220,205,102	6,676,067	137,903,485	342,413,572	286,924,894	8,031,377

(単位：件、千円)

合計	
資本金等 の額 ⑪+⑫	事業税額 ⑫+⑩
0	0
13,045,947	58,640
29,963,681	316,096
27,593,171	514,020
3,123,504	8,478
1,148,456	27,979
105,300,808	3,430,880
10,995,390	80,340
5,179,935	425,352
16,286,681	57,291
4,985,313	462,770
21,370,515	213,600
13,630,503	1,028,562
6,526,064	18,646
1,837,646	87,574
1,492,016	24,695
2,266,015	72,413
15,843,795	110,575
10,857,657	1,027,586
3,282,696	61,980
3,679,554	279,354
298,409,347	8,306,831

カ 資本金別法人数に関する調

区 分 資 本 金 別	分 割 法 人							県 内 法 人		
	利 益 法 人			欠 損 法 人			小 計 (A + B)	利 益 法 人 D	欠 損 法 人 E	小 計 (D + E) F
	二の県にまたがるもの	三以上の県にまたがるもの	計 A	二の県にまたがるもの	三以上の県にまたがるもの	計 B				
300万円未満	38	3	41	42	2	44	85	1,532	3,145	4,677
300万円以上 1,000万円未満	87	12	99	59	11	70	169	3,264	6,402	9,666
1,000万円	92	35	127	35	10	45	172	897	1,295	2,192
1,000万円超 5,000万円未満	70	42	112	15	7	22	134	780	678	1,458
5,000万円以上 1億円未満	24	19	43	2	7	9	52	103	117	220
1億円	1	8	9	3	2	5	14	18	20	38
1億円超 10億円未満	6	10	16	1	0	1	17	16	9	25
10億円	0	0	0	0	0	0	0	0	0	0
10億円超 50億円未満	0	3	3	0	0	0	3	3	0	3
50億円	0	0	0	0	0	0	0	0	0	0
50億円超 100億円未満	0	1	1	0	0	0	1	0	0	0
100億円以上	0	2	2	0	0	0	2	0	0	0
合 計	318	135	453	157	39	196	649	6,613	11,666	18,279

- ※ 普通法人（収入金課税法人除く。）について作成している。
- ※ 資本金の区分は、最終事業年度の期末現在における資本金額である。
- ※ 分割法人については、本県内に主たる事務所等の存在するものについて記載している。
- ※ 「道府県民税の課税状況等に関する調」第18表をもとに作成している。

(単位：件)

合 計						そ の 他			
利 益 構 成 比	欠 損 構 成 比	計	構 成 比	不 申 告 法 人	休 業 中 法 人	清 算 中 法 人	所 在 不 明 法 人		
(A + D)	(B + E)	(C + F)							
%	%		%						
1,573	22.3	3,189	26.9	4,762	25.2	765	321	100	16
3,363	47.6	6,472	54.6	9,835	52.0	572	597	153	67
1,024	14.5	1,340	11.3	2,364	12.5	65	79	34	18
892	12.6	700	5.9	1,592	8.4	36	29	24	6
146	2.1	126	1.1	272	1.4	6	1	4	1
27	0.4	25	0.2	52	0.3	2	0	0	0
32	0.5	10	0.1	42	0.2	1	0	0	0
0	0.0	0	0.0	0	0.0	0	0	0	0
6	0.1	0	0.0	6	0.0	0	0	0	0
0	0.0	0	0.0	0	0.0	0	0	0	0
1	0.0	0	0.0	1	0.0	0	0	0	0
2	0.0	0	0.0	2	0.0	0	0	0	0
7,066	100.0	11,862	100.0	18,928	100.0	1,447	1,027	315	108

キ 収入金額課税法人に関する調

(単位：件、千円)

区 分	分 割 法 人				県 内 法 人				計			
	法人数	事 業 年度数	収入金額	所得金額	法人数	事 業 年度数	収 入 金 額	所 得 金 額	法人数	事 業 年度数	収 入 金 額	所 得 金 額
電気供給業	0	0	0	0	172	172	31,807,473	0	172	172	31,807,473	0
ガス供給業	0	0	0	0	2	2	2,016,224	655,267	2	2	2,016,224	655,267
生命保険業	0	0	0	0	0	0	0	0	0	0	0	0
損害保険業	0	0	0	0	0	0	0	0	0	0	0	0
合 計	0	0	0	0	174	174	33,823,697	655,267	174	174	33,823,697	655,267

※ 現事業年度分について作成している。

※ 収入金額欄には法人の事業税の課税標準となった収入金額を、所得金額欄には収入金課税された事業に係る所得金額を記載している。

6 地方消費税に関する調

(1) 調定額に関する調

(単位:千円)

区 分	前年度2、3月 調 定 額	調 定 額 合 計	左のうち当年度 2、3月調定額
譲 渡 割	2,612,867	20,810,206	2,598,134
貨 物 割	101,391	684,637	122,082
合 計	2,714,258	21,494,843	2,720,216

(2) 清算金収入額、清算金支出額等に関する調

(単位:千円)

区 分	I 期収入・支出額等 ①	II 期収入・支出額等 ②	III 期収入・支出額等 ③	IV 期収入・支出額等 ④	収入・支出額等合計 ①+②+③+④
清算金対象額	5,018,836	6,788,286	3,915,891	5,712,459	21,435,472
一般財源分	2,273,756	3,078,692	1,771,328	2,590,475	9,714,251
社会保障財源分	2,745,080	3,709,594	2,144,563	3,121,984	11,721,221
清算金収入額 A	8,140,027	9,217,277	7,264,414	9,075,574	33,697,292
一般財源分	3,687,890	4,177,525	3,289,034	4,113,482	15,267,931
社会保障財源分	4,452,137	5,039,752	3,975,380	4,962,092	18,429,361
清算金支出額 B	30,155	30,807	152,384	54,488	267,834
一般財源分	13,689	14,012	69,314	24,705	121,720
社会保障財源分	16,466	16,795	83,070	29,783	146,114
差 引 A - B	8,109,872	9,186,470	7,112,030	9,021,086	33,429,458
一般財源分	3,674,201	4,163,513	3,219,720	4,088,777	15,146,211
社会保障財源分	4,435,671	5,022,957	3,892,310	4,932,309	18,283,247
地方消費税交付金額	6,564,354	7,987,376	5,513,956	7,366,770	27,432,456
一般財源分	2,973,978	3,621,102	2,495,520	3,339,626	12,430,226
社会保障財源分	3,590,376	4,366,274	3,018,436	4,027,144	15,002,230

7 不動産取得税に関する調

(1) 家屋に関する調

区分	取得価格の全額が法第73条の15の2に規定する免税点に満たないもの ①			法第73条の14第1項(法附則第11条第8項及び第11項による読替えを含む。)から第3項まで及び第6項に該当するものでその取得価格の全額がこれらに規定する金額以下のもの ②			法第73条の3から第7条の7まで及び法附則第10条並びに①、②に該当する以外のもの ③					
	件数	面積 ㎡	価格 千円	件数	面積 ㎡	価格 千円	件数	面積 ㎡	評価額 千円	㎡当り 評価額 (円)		
木造	建築分	専用住宅	3	10	344	2,092	200,347	17,353,285	1,127	114,382	10,978,564	95,982
		併用住宅	0	0	0				148	11,973	932,524	77,886
		その他	1	4	201				394	63,683	3,146,927	49,415
		小計	4	14	545	2,092	200,347	17,353,285	1,669	190,038	15,058,015	79,237
	承継分	89	2,266	2,976	459	43,882	1,322,269	3,344	389,386	6,877,429	17,662	
	計 A	93	2,280	3,521	2,551	244,229	18,675,554	5,013	579,424	21,935,444	37,857	
非木造	建築分	専用住宅	2	134	143	615	46,872	4,639,881	680	39,894	4,946,254	123,985
		併用住宅	0	0	0				179	9,484	1,219,068	128,539
		その他	3	10	493				487	192,998	16,969,055	87,923
		小計	5	144	636	615	46,872	4,639,881	1,346	242,376	23,134,377	95,448
	承継分	14	349	932	121	9,953	507,797	1,714	719,906	14,503,940	20,147	
	計 B	19	493	1,568	736	56,825	5,147,678	3,060	962,282	37,638,317	39,114	
合計(A+B)	112	2,773	5,089	3,287	301,054	23,823,232	8,073	1,541,706	59,573,761	38,641		

区分	課税標準 ⑧				減免される前の税額 千円 ⑨	法第73条の2第7項、法第73条の27の2から法第73条の27の5まで及び法附則第11条の4及び第62条の規定により減免等をしたもの ⑩		法第73条の31の規定、他方の規定により減免等をしたもの ⑪		差引調定額 ⑨-⑩-⑪ 千円		
	件数	価格 千円	左の内訳			件数	金額 千円	件数	金額 千円			
			住宅部分	住宅以外の部分								
木造	建築分	専用住宅	1,123	2,222,595	2,222,595		66,644	0	0	0	0	66,644
		併用住宅	148	412,325	150,868	261,457	14,958	0	0	0	0	14,958
		その他	394	3,136,457	0	3,136,457	125,442	2	250	0	0	125,192
		小計	1,665	5,771,377	2,373,463	3,397,914	207,044	2	250	0	0	206,794
	承継分	2,480	4,084,915	3,607,435	477,480	127,637	58	2,927	8	330	124,380	
	計 A	4,145	9,856,292	5,980,898	3,875,394	334,681	60	3,177	8	330	331,174	
非木造	建築分	専用住宅	680	2,115,964	2,115,964		63,469	0	0	0	0	63,469
		併用住宅	179	764,473	495,452	269,021	25,616	1	66	0	0	25,550
		その他	487	16,960,742	0	16,960,742	678,410	4	5,564	13	60,155	612,691
		小計	1,346	19,841,179	2,611,416	17,229,763	767,495	5	5,630	13	60,155	701,710
	承継分	1,390	12,851,492	6,361,348	6,490,144	450,587	3	183	0	0	450,404	
	計 B	2,736	32,692,671	8,972,764	23,719,907	1,218,082	8	5,813	13	60,155	1,152,114	
合計(A+B)	6,881	42,548,963	14,953,662	27,595,301	1,552,763	68	8,990	21	60,485	1,483,288		

控						除						計 ④+⑤	課税標準の特例を適用した後の額が法第73条の15の2に規定する免税点に満たないもの	
④						⑤								⑥
件数			金額			件数			金額			件数	面積 ㎡	価格 千円
適用 件数	全額 控除	控除額 千円	適用 件数	全額 控除	控除額 千円	件数	控除額 千円	件数	控除額 千円	件数				
9	0	20,568	1,033	1	8,735,284	1,042	8,755,852	3	269	117				
2	0	3,111	81	0	517,088	81	520,199	0	0	0				
2	0	10,470	0	0	0	2	10,470	0	0	0				
13	0	34,149	1,114	1	9,252,372	1,127	9,286,521	3	269	117				
888	857	2,555,828	8	0	236,473	896	2,792,301	7	501	213				
901	857	2,589,977	1,122	1	9,488,845	2,023	12,078,822	10	770	330				
0	0	0	476	0	2,830,290	476	2,830,290	0	0	0				
0	0	0	79	0	454,595	79	454,595	0	0	0				
1	0	8,313	0	0	0	1	8,313	0	0	0				
1	0	8,313	555	0	3,284,885	556	3,293,198	0	0	0				
333	323	1,652,295	2	0	153	335	1,652,448	1	83	0				
334	323	1,660,608	557	0	3,285,038	891	4,945,646	1	83	0				
1,235	1,180	4,250,585	1,679	1	12,773,883	2,914	17,024,468	11	853	330				

(2) 家屋の取得価格段階別に関する調

区 分			12万円未満 のもの		12万円以上 18万円未満		18万円以上 23万円未満		23万円以上 30万円以下		30万円を超え 50万円以下	
			件数	取得価格	件数	取得価格	件数	取得価格	件数	取得価格	件数	取得価格
木 造	建 築 分	専用住宅	2	126	0	0	1	218	1	260	1	410
		併用住宅	0	0	0	0	0	0	0	0	0	0
		その他	0	0	0	0	1	201	9	2,292	9	3,329
	承 継 分	専用住宅	81	2,800	48	7,247	40	8,098	46	12,308	118	48,275
		併用住宅	7	100	1	139	1	216	3	721	14	5,242
		その他	1	76	36	4,570	7	1,527	6	1,605	35	14,099
	小 計		91	3,102	85	11,956	50	10,260	65	17,186	177	71,355
非 木 造	建 築 分	専用住宅	2	143	0	0	0	0	1	255	0	0
		併用住宅	0	0	0	0	0	0	0	0	0	0
		その他	0	0	2	285	1	208	3	789	23	9,212
	承 継 分	専用住宅	11	699	2	305	1	207	4	1,011	14	5,631
		併用住宅	2	118	0	0	0	0	0	0	7	2,832
		その他	1	115	8	1,214	11	2,248	13	3,441	26	10,195
	小 計		16	1,075	12	1,804	13	2,663	21	5,496	70	27,870
合 計			107	4,177	97	13,760	63	12,923	86	22,682	247	99,225

区 分			1,200万円を超え 1,300万円以下		1,300万円を超え 1,400万円以下		1,400万円を超え 1,500万円以下		1,500万円を超え 1,600万円以下		1,600万円を超え 1,700万円以下	
			件数	取得価格	件数	取得価格	件数	取得価格	件数	取得価格	件数	取得価格
木 造	建 築 分	専用住宅	160	2,017,506	165	2,226,619	88	1,280,771	42	655,540	31	513,805
		併用住宅	6	75,728	4	54,481	4	58,339	1	15,551	3	49,447
		その他	8	98,076	9	121,039	9	126,855	9	138,152	7	117,390
	承 継 分	専用住宅	4	49,113	2	27,744	1	14,253	0	0	0	0
		併用住宅	0	0	0	0	0	0	0	0	0	0
		その他	0	0	0	0	0	0	0	0	0	0
	小 計		178	2,240,423	180	2,429,883	102	1,480,218	52	809,243	41	680,642
非 木 造	建 築 分	専用住宅	35	440,180	23	314,724	19	273,024	3	46,691	21	344,195
		併用住宅	0	0	0	0	0	0	0	0	0	0
		その他	9	114,301	2	27,044	6	87,897	8	125,555	2	33,413
	承 継 分	専用住宅	5	62,306	4	53,682	4	58,151	1	15,553	1	16,485
		併用住宅	0	0	2	27,235	3	43,112	2	31,372	2	33,200
		その他	5	62,077	11	147,318	5	72,507	7	108,309	3	49,914
	小 計		54	678,864	42	570,003	37	534,691	21	327,480	29	477,207
合 計			232	2,919,287	222	2,999,886	139	2,014,909	73	1,136,723	70	1,157,849

(単位:件、千円)

50万円を超え 350万円以下		350万円を超え 420万円以下		420万円を超え 450万円以下		450万円を超え 1,000万円以下		1,000万円を超え 1,100万円以下		1,100万円を超え 1,200万円以下	
件数	取得価格	件数	取得価格	件数	取得価格	件数	取得価格	件数	取得価格	件数	取得価格
136	226,996	115	439,845	22	94,609	2,151	17,388,410	255	2,567,592	17	196,948
56	111,225	17	63,049	3	12,633	36	240,171	6	63,045	7	79,676
123	247,588	22	83,838	13	56,771	121	807,475	13	136,620	5	58,302
2,539	4,108,557	105	404,288	38	166,090	527	2,458,361	5	51,407	7	78,948
74	117,809	4	14,521	2	8,851	9	58,524	0	0	0	0
93	136,521	6	22,680	3	12,958	13	74,336	1	10,764	3	34,633
3,021	4,948,696	269	1,028,221	81	351,912	2,857	21,027,277	280	2,829,428	39	448,507
42	63,505	4	15,395	28	122,323	1,088	7,368,719	3	32,361	5	56,979
44	124,342	24	89,894	0	0	76	452,914	0	0	20	225,399
138	277,083	22	83,582	6	26,234	86	663,383	10	104,083	9	102,378
494	968,651	89	347,397	36	157,529	475	2,704,130	4	41,090	9	102,947
40	98,724	9	34,320	1	4,251	32	197,961	4	42,782	3	33,954
213	400,681	20	77,635	5	21,701	76	495,989	7	73,603	6	68,414
971	1,932,986	168	648,223	76	332,038	1,833	11,883,096	28	293,919	52	590,071
3,992	6,881,682	437	1,676,444	157	683,950	4,690	32,910,373	308	3,123,347	91	1,038,578

1,700万円を超え 1,800万円以下		1,800万円を超え 1,900万円以下		1,900万円を超え 2,000万円以下		2,000万円を 超えるもの		合 計	
件数	取得価格	件数	取得価格	件数	取得価格	件数	取得価格	件数	取得価格
10	173,059	6	110,542	10	195,537	9	243,400	3,222	28,332,193
2	34,655	0	0	1	19,484	2	55,040	148	932,524
4	69,737	2	37,561	2	38,556	29	1,003,346	395	3,147,128
0	0	0	0	2	39,378	2	55,322	3,565	7,532,189
0	0	4	73,205	0	0	0	0	119	279,328
1	17,565	1	18,833	0	0	2	40,990	208	391,157
17	295,016	13	240,141	15	292,955	44	1,398,098	7,657	40,614,519
6	104,085	3	56,441	1	19,609	13	327,649	1,297	9,586,278
0	0	13	243,782	0	0	2	82,737	179	1,219,068
5	87,449	4	73,425	12	239,873	142	14,913,354	490	16,969,548
2	34,915	6	111,179	7	135,551	65	2,764,109	1,234	7,581,528
0	0	1	18,205	1	19,162	21	890,279	130	1,477,507
4	69,292	4	74,678	4	77,283	56	4,137,020	485	5,953,634
17	295,741	31	577,710	25	491,478	299	23,115,148	3,815	42,787,563
34	590,757	44	817,851	40	784,433	343	24,513,246	11,472	83,402,082

(3) 土地に関する調

区 分	取得価格の全額が法第73条の15の2に規定する免税点に満たないもの				取得価格が法第73条の14第6項から第10項まで及び14項並びに法附則第11条等の課税標準の特例に該当し、全額控除されたもの			
	件数	面積 m ²	価 格 千円	特例適用前 の価格 千円	件数	面積 m ²	価 格 千円	特例適用前 の価格 千円
住宅用宅地	140	56,873	5,675	11,350	0	0	0	0
上記以外の宅地	616	7,189	12,405	24,810	0	0	0	0
農 地	2,685	2,245,052	91,129	91,129	0	0	0	0
山 林	2,628	3,628,237	63,742	63,742	0	0	0	0
そ の 他	1,105	536,606	14,373	14,373	0	0	0	0
計	7,174	6,473,957	187,324	205,404	0	0	0	0

区 分	課税標準額 ③-④-⑤ ⑥ 千円	減免等される 前の税額 ⑦ 千円	法第73条の24の規定により全額減額されるもの ⑧		法第73条の24の規定に該当したもので⑧以外のもの ⑨		⑦のうち法第73条の25の規定の適用により徴収猶予をしているもの	
			件数	減額した額 千円	件数	減額した額 千円	件数	金額 千円
住宅用宅地	12,706,153	385,762	1,405	60,630	1,021	58,133	80	8,669
上記以外の宅地	11,101,400	334,744	105	5,997	159	8,023	1	82
農 地	302,108	8,978	0	0	0	0	23	201
山 林	583,488	17,481	0	0	0	0	0	0
そ の 他	3,666,231	110,377	23	1,064	91	3,710	0	0
計	28,359,380	857,342	1,533	67,691	1,271	69,866	104	8,952

法第73条の3から第73条の7まで及び法附則第10条並びに①、②に該当する以外のもの ③				法第73条の14第6項から第10項まで及び14項並びに法附則第11条等の課税標準の特例に該当したもので②以外のもの ④		課税標準の特例を適用した後の額が法第73条の15の2に規定する免税点に満たないもの ⑤			
件数	面積 m ²	価 格 千円	特例適用前 の 価 格 千円	件数	控除額 千円	件数	面積 m ²	価 格 千円	
5,338	2,067,324	12,706,389	25,412,778	3	236	0	0	0	
3,911	3,841,396	11,102,792	22,205,584	5	1,392	0	0	0	
1,459	4,683,396	365,277	365,277	628	63,169	0	0	0	
1,307	16,478,372	583,589	583,589	3	101	0	0	0	
1,505	3,390,905	3,667,281	3,667,281	4	1,050	0	0	0	
13,520	30,461,393	28,425,328	52,234,509	643	65,948	0	0	0	

法第73条の27の2から法第73条の27の7まで並びに法附則第11条の4、第12条の規定により減額、納税義務の免除をしたもの ⑩		法第73条の31、他法の規定により減免等をしたもの ⑪		差引調定額 ⑦-⑧-⑨-⑩-⑪ 千円
件数	金額 千円	件数	金額 千円	
0	0	2	15	266,984
0	0	0	0	320,724
3	13	0	0	8,965
0	0	1	16	17,465
0	0	0	0	105,603
3	13	3	31	719,741

(4) 土地の取得価格段階別に関する調

区分	10万円未満 のもの		10万円以上 13万円以下		13万円を超え 20万円以下		20万円を超え 150万円以下		150万円を超え 200万円以下	
	件数	取得価格	件数	取得価格	件数	取得価格	件数	取得価格	件数	取得価格
	住宅用宅地	140	5,675	30	3,416	75	12,771	2,611	2,364,452	753
上記以外の 宅地	616	12,405	60	6,905	121	19,969	1,732	1,164,251	437	745,389
農地	2,685	91,129	268	30,343	451	74,216	734	247,256	3	4,872
山林	2,628	63,742	308	35,245	400	64,105	584	224,378	4	7,234
その他	1,105	14,373	51	5,756	68	11,031	791	555,111	133	228,834
合計	7,174	187,324	717	81,665	1,115	182,092	6,452	4,555,448	1,330	2,320,754

(5) 課税標準の特例の適用状況に関する調

区分	法第73条の14第1項該当 (第2項を含み、法附則 第11条第8項及び第11項 に該当するものを除く)		法第73条の14 第3項該当		法第73条の14 第6項該当		法第73条の14 第7項該当		法第73条の14 第8項該当	
	件数	控除額	件数	控除額	件数	控除額	件数	控除額	件数	控除額
	家屋	2,958	24,251,563	0	0	0	0	12	34,777	0
建築分										
承継分	4	13,862	1,073	3,255,237	0	0	0	0	0	0
小計	2,962	24,265,425	1,073	3,255,237	0	0	12	34,777	0	0
土地	0	0	0	0	0	0	1	1,197	0	0
計	2,962	24,265,425	1,073	3,255,237	0	0	13	35,974	0	0

(単位:件、千円)

200万円を超え 500万円以下		500万円を超え 1,000万円以下		1,000万円を超え 2,000万円以下		2,000万円を 超えるもの		合 計	
件数	取得価格	件数	取得価格	件数	取得価格	件数	取得価格	件数	取得価格
1,397	4,690,536	368	2,422,194	81	1,092,667	23	785,928	5,478	12,712,064
1,043	2,680,559	296	1,928,347	156	1,979,405	66	2,577,967	4,527	11,115,197
3	8,590	0	0	0	0	0	0	4,144	456,406
6	18,720	2	10,488	1	14,453	2	208,966	3,935	647,331
317	834,328	95	618,417	35	481,846	15	931,958	2,610	3,681,654
2,766	8,232,733	761	4,979,446	273	3,568,371	106	4,504,819	20,694	28,612,652

(単位:件、千円)

法第73条の14 第9項 第1～3号該当		法第73条の14 第10項 第1、2号該当		法第73条の14 第10～15項該当		法附則第11条及び 第51条並びにその他 課税標準の特例の 規定に該当するもの		合 計	
件数	控除額	件数	控除額	件数	控除額	件数	控除額	件数	控除額
0	0	0	0	0	0	803	9,021,155	3,773	33,307,495
0	0	0	0	0	0	1	2,300	1,078	3,271,399
0	0	0	0	0	0	804	9,023,455	4,851	36,578,894
0	0	0	0	0	0	10,647	23,893,118	10,648	23,894,315
0	0	0	0	0	0	11,451	32,916,573	15,499	60,473,209

8 県たばこ税に関する調

売り渡し又は消費等の合計 (課税免除返還控除後の本数)	税 額 (A)	前年度同期の税額 (B)	前年対比 (A) / (B)
1,284,548 千本	1,374,467 千円	1,295,048 千円	106.1%

9 ゴルフ場利用税に関する調
施設数・税額等に関する調

(単位:人、千円)

区 分	税 率	施設数	利用人員	非課税利用人員						差引 利用人員	調定額
			①	法第75条の2第1号に該当する者 ②	法第75条の2第2号に該当する者 ③	法第75条の2第3号に該当する者 ④	法第75条の3第1号に該当する者 ⑤	法第75条の3第2号に該当する者 ⑥	法附則第12条の2に該当する者 ⑦	①-(②+③+④+⑤+⑥+⑦)	
ゴ ル フ 場	1,200円 1,100円以上1,200円未満 1,000円以上 1,100円未満 800円以上1,000円未満 800円 600円以上 800円未満 400円以上 600円未満 400円未満	1	54,877	136	6,482	201	0	0	0	48,058	56,629
	小 計	2	121,119	506	20,140	361	0	0	0	100,112	73,058
	1,200円 1,100円以上1,200円未満 1,000円以上1,100円未満 800円以上1,000円未満 800円 600円以上 800円未満 400円以上 600円未満 400円未満	2	85,700	979	13,078	287	0	365	0	70,991	70,982
	800円	1	46,261	452	4,754	114	0	0	0	40,941	30,050
	600円以上 800円未満	2	67,246	751	15,765	334	0	0	0	50,396	27,137
	400円以上 600円未満	4	155,168	352	40,279	645	0	0	0	113,892	51,369
	400円未満	13	588,842	1,902	134,879	2,718	1	366	0	448,976	135,404
	小 計	22	943,217	4,436	208,755	4,098	1	731	0	725,196	314,942
	18ホール未満 9ホールを 超えるもの	500円以上 400円以上 500円未満 300円以上 400円未満 300円未満	0	0	0	0	0	0	0	0	0
	小 計	0	0	0	0	0	0	0	0	0	0
9ホール	500円以上 400円以上 500円未満 300円以上 400円未満 300円未満	3	91,093	233	42,231	460	0	0	0	48,169	10,207
小 計	3	91,093	233	42,231	460	0	0	0	48,169	10,207	
計		27	1,155,429	5,175	271,126	4,919	1	731	0	873,477	398,207

10 自動車税に関する調

(1) 自動車税(環境性能割)及び軽自動車税(環境性能割)に関する調

ア 新車に関する調

(単位:台、千円)

区 分		新規登録、 新規検査又は 届出台数	非課税、課 税免除及び 免税点以下 台数	②のうち身 体障害者等 に係るもの	課税台数 ①-②	取得価額	バリアフリー特例 又はASV特例 に係る 控除額	課税標準額 ③-④	税 額		
		①	②			③	④				
自 動 車	乗 用 車	普通車	営業用	6	5	0	1	3,165	0	3,165	63
			自家用	10,805	6,519	10	4,286	15,269,302	0	15,269,302	418,778
			計	10,811	6,524	10	4,287	15,272,467	0	15,272,467	418,841
		小型車	営業用	2	2	0	0	0	0	0	0
			自家用	7,179	3,336	79	3,843	6,083,848	0	6,083,848	141,864
			計	7,181	3,338	79	3,843	6,083,848	0	6,083,848	141,864
	計	営業用	8	7	0	1	3,165	0	3,165	63	
		自家用	17,984	9,855	89	8,129	21,353,150	0	21,353,150	560,642	
		計	17,992	9,862	89	8,130	21,356,315	0	21,356,315	560,705	
	ト ラ ック	けん引車・被けん 引車・貨客兼用車 を除いたもの	営業用	211	78	0	133	1,738,304	0	1,738,304	27,028
			自家用	1,950	1,432	0	518	2,196,272	0	2,196,272	53,955
			計	2,161	1,510	0	651	3,934,576	0	3,934,576	80,983
		けん引車	営業用	46	12	0	34	370,093	0	370,093	2,988
			自家用	0	0	0	0	0	0	0	0
			計	46	12	0	34	370,093	0	370,093	2,988
		被けん引車	営業用	53	0	0	53	368,424	0	368,424	7,368
			自家用	88	1	0	87	137,099	0	137,099	4,113
			計	141	1	0	140	505,523	0	505,523	11,481
貨客兼用車		営業用	0	0	0	0	0	0	0	0	
		自家用	108	75	0	33	78,019	0	78,019	1,993	
		計	108	75	0	33	78,019	0	78,019	1,993	
計	営業用	310	90	0	220	2,476,821	0	2,476,821	37,384		
	自家用	2,146	1,508	0	638	2,411,390	0	2,411,390	60,061		
	計	2,456	1,598	0	858	4,888,211	0	4,888,211	97,445		
車	バ ス	営業用	9	3	0	6	72,498	60,000	12,498	125	
		自家用	23	17	0	6	31,669	0	31,669	950	
		計	32	20	0	12	104,167	60,000	44,167	1,075	
	三輪車	営業用	0	0	0	0	0	0	0	0	
		自家用	0	0	0	0	0	0	0	0	
		計	0	0	0	0	0	0	0	0	
	特種用途車	営業用	138	24	0	114	1,433,552	0	1,433,552	13,232	
		自家用	487	284	1	203	837,518	0	837,518	15,760	
		計	625	308	1	317	2,271,070	0	2,271,070	28,992	
	合 計	営業用	465	124	0	341	3,986,036	60,000	3,926,036	50,804	
自家用		20,640	11,664	90	8,976	24,633,727	0	24,633,727	637,413		
計		21,105	11,788	90	9,317	28,619,763	60,000	28,559,763	688,217		
軽 自 動 車	四輪乗用車	営業用	0	0	0	0	0	0	0	0	
		自家用	13,278	9,566	7	3,712	5,074,612	0	5,074,612	76,094	
		計	13,278	9,566	7	3,712	5,074,612	0	5,074,612	76,094	
	四輪トラック	営業用	97	26	0	71	75,467	0	75,467	1,487	
		自家用	5,436	894	6	4,542	4,809,279	0	4,809,279	94,460	
		計	5,533	920	6	4,613	4,884,746	0	4,884,746	95,947	
	三輪車	営業用	0	0	0	0	0	0	0	0	
		自家用	0	0	0	0	0	0	0	0	
		計	0	0	0	0	0	0	0	0	
	合 計	営業用	97	26	0	71	75,467	0	75,467	1,487	
		自家用	18,714	10,460	13	8,254	9,883,891	0	9,883,891	170,554	
		計	18,811	10,486	13	8,325	9,959,358	0	9,959,358	172,041	
総計	営業用	562	150	0	412	4,061,503	60,000	4,001,503	52,291		
	自家用	39,354	22,124	103	17,230	34,517,618	0	34,517,618	807,967		
	計	39,916	22,274	103	17,642	38,579,121	60,000	38,519,121	860,258		

イ 中古車に関する調

(単位:台、千円)

区 分		新規登録、 新規検査又 は届出台数	移転登録台 数	自動車検査 証(軽自動車 届出済 証)の記入 に係るもの	計 ①+②+③	非課税、 課税免除 及び免税 点以下台 数	⑤のうち身体障 害者等に係る減 免台数	課税台数 ④-⑤	取得価額	課税標準 額	税 額		
		①	②	③	④	⑤							
自 動 車	乗 用 車	普通車	営業用	2	2	0	4	4	0	0	0	0	
			自家用	3,753	13,970	1,320	19,043	17,308	4	1,735	2,218,581	2,218,581	62,635
			計	3,755	13,972	1,320	19,047	17,312	4	1,735	2,218,581	2,218,581	62,635
	小型車	営業用	43	27	0	70	70	0	0	0	0	0	
		自家用	2,866	10,215	1,336	14,417	13,843	6	574	446,058	446,058	11,289	
		計	2,909	10,242	1,336	14,487	13,913	6	574	446,058	446,058	11,289	
	計	営業用	45	29	0	74	74	0	0	0	0	0	
		自家用	6,619	24,185	2,656	33,460	31,151	10	2,309	2,664,639	2,664,639	73,924	
		計	6,664	24,214	2,656	33,534	31,225	10	2,309	2,664,639	2,664,639	73,924	
	ト ラ ク ク	けん引車・被けん 引車・貨客兼用車 を除いたもの	営業用	73	354	16	443	379	0	64	122,833	122,833	1,135
			自家用	1,147	2,405	83	3,635	3,552	0	83	116,962	116,962	2,672
			計	1,220	2,759	99	4,078	3,931	0	147	239,795	239,795	3,807
	ラ ク ク	けん引車	営業用	13	59	2	74	62	0	12	15,412	15,412	102
			自家用	5	14	0	19	18	0	1	1,360	1,360	27
			計	18	73	2	93	80	0	13	16,772	16,772	129
	ッ ク	被けん引車	営業用	7	65	12	84	78	0	6	9,490	9,490	190
			自家用	3	101	0	104	104	0	0	0	0	0
			計	10	166	12	188	182	0	6	9,490	9,490	190
ク	貨客兼用車	営業用	0	0	0	0	0	0	0	0	0	0	
		自家用	33	78	2	113	109	0	4	2,932	2,932	61	
		計	33	78	2	113	109	0	4	2,932	2,932	61	
計	営業用	93	478	30	601	519	0	82	147,735	147,735	1,427		
	自家用	1,188	2,598	85	3,871	3,783	0	88	121,254	121,254	2,760		
	計	1,281	3,076	115	4,472	4,302	0	170	268,989	268,989	4,187		
バ ス	三輪車	営業用	12	33	0	45	39	0	6	4,220	4,220	84	
		自家用	23	41	2	66	63	0	3	2,256	2,256	55	
		計	35	74	2	111	102	0	9	6,476	6,476	139	
特 種 用 途 車	三輪車	営業用	43	195	5	243	215	0	28	82,961	82,961	576	
		自家用	134	462	5	601	588	0	13	23,215	23,215	353	
		計	177	657	10	844	803	0	41	106,176	106,176	929	
合 計	営業用	193	735	35	963	847	0	116	234,916	234,916	2,087		
	自家用	7,964	27,286	2,748	37,998	35,585	10	2,413	2,811,364	2,811,364	77,092		
	計	8,157	28,021	2,783	38,961	36,432	10	2,529	3,046,280	3,046,280	79,179		
軽 自 動 車	四 輪 乗 用 車	営業用	0	0	4	4	4	0	0	0	0	0	
		自家用	6,880	8,507	28,586	43,973	43,597	1	376	239,341	239,341	3,662	
		計	6,880	8,507	28,590	43,977	43,601	1	376	239,341	239,341	3,662	
	四 輪 ト ラ ク ク	営業用	38	27	156	221	220	0	1	505	505	10	
		自家用	1,891	1,866	9,567	13,324	13,184	0	140	83,796	83,796	1,602	
		計	1,929	1,893	9,723	13,545	13,404	0	141	84,301	84,301	1,612	
	三 輪 車	営業用	0	0	0	0	0	0	0	0	0	0	
		自家用	0	0	0	0	0	0	0	0	0	0	
		計	0	0	0	0	0	0	0	0	0	0	
	合 計	営業用	38	27	160	225	224	0	1	505	505	10	
		自家用	8,771	10,373	38,153	57,297	56,781	1	516	323,137	323,137	5,264	
		計	8,809	10,400	38,313	57,522	57,005	1	517	323,642	323,642	5,274	
総 計	営業用	231	762	195	1,188	1,071	0	117	235,421	235,421	2,097		
	自家用	16,735	37,659	40,901	95,295	92,366	11	2,929	3,134,501	3,134,501	82,356		
	計	16,966	38,421	41,096	96,483	93,437	11	3,046	3,369,922	3,369,922	84,453		

(2) 自動車税(種別割)に関する調

区	分	賦課期日 現在登録 台数 ①	賦課期日現在台数				差引課税 台数 ②-③-④ ⑤
			②のうち 非課税 台数 ②	②のうち 減免等 台数 ③	②のうち 減免等 台数 ④	②のうち 減免等 台数 ④	
乗 用 車	営 業 用	1,000CC以下	2	2	0	0	2
		1,000CC超1,500CC以下	86	86	0	0	86
		1,500CC超2,000CC以下	1,581	1,465	0	0	1,465
		2,000CC超2,500CC以下	28	27	0	0	27
		2,500CC超3,000CC以下	66	62	0	0	62
		3,000CC超3,500CC以下	1	1	0	0	1
		3,500CC超4,000CC以下	0	0	0	0	0
		4,000CC超4,500CC以下	0	0	0	0	0
		4,500CC超6,000CC以下	4	4	0	0	4
		6,000CC超	0	0	0	0	0
	小計	1,768	1,647	0	0	1,647	
	自 家 用 (旧 税 率 適 用 分)	1,000CC以下	17,664	16,622	17	589	16,016
		1,000CC超1,500CC以下	124,277	117,255	489	4,124	112,642
		1,500CC超2,000CC以下	105,226	93,472	369	2,758	90,345
		2,000CC超2,500CC以下	36,547	32,144	143	1,033	30,968
		2,500CC超3,000CC以下	10,412	6,788	58	57	6,673
		3,000CC超3,500CC以下	4,393	3,877	8	4	3,865
		3,500CC超4,000CC以下	1,865	1,130	2	1	1,127
		4,000CC超4,500CC以下	937	566	0	0	566
		4,500CC超6,000CC以下	1,651	1,216	2	0	1,214
		6,000CC超	126	68	0	0	68
	小計	303,098	273,138	1,088	8,566	263,484	
	自 家 用 (新 税 率 適 用 分)	1,000CC以下	10,202	10,200	21	232	9,947
		1,000CC超1,500CC以下	19,216	19,214	48	359	18,807
		1,500CC超2,000CC以下	13,431	13,431	58	241	13,132
		2,000CC超2,500CC以下	5,249	5,249	6	101	5,142
		2,500CC超3,000CC以下	1,186	1,185	5	11	1,169
		3,000CC超3,500CC以下	268	268	4	0	264
		3,500CC超4,000CC以下	134	134	0	0	134
		4,000CC超4,500CC以下	8	8	0	0	8
4,500CC超6,000CC以下		49	49	1	0	48	
6,000CC超		11	11	0	0	11	
小計	49,754	49,749	143	944	48,662		
計 A	354,620	324,534	1,231	9,510	313,793		

賦課期日 現在調定額 (千円) ⑥	年度末現在 調定額 (千円) ⑦	年度末現在台数				年度末 現在 登録台数 ⑫
		課税台数 ⑧	非課税 台数 ⑨	減免等台数		
				⑩	⑩のうち身 障者減免 ⑪	
15	63	12	0	0	0	12
703	720	87	0	0	0	86
14,987	14,615	1,565	0	0	0	1,425
385	385	28	0	0	0	27
1,065	1,018	64	0	0	0	59
9	18	1	0	0	0	1
0	0	0	0	0	0	0
0	0	0	0	0	0	0
125	125	4	0	0	0	4
0	0	0	0	0	0	0
17,289	16,944	1,761	0	0	0	1,614
479,772	455,556	16,767	11	560	511	15,155
3,981,028	3,755,959	115,570	453	3,760	3,535	104,299
3,668,426	3,464,917	99,907	360	2,584	2,242	85,117
1,455,776	1,359,043	34,310	143	960	862	28,802
360,483	327,275	9,768	53	53	0	6,054
231,991	211,356	4,059	8	4	0	3,518
77,605	75,646	1,830	1	1	0	1,097
47,942	42,578	873	0	0	0	501
111,432	104,918	1,580	2	0	0	1,140
7,930	7,663	122	0	0	0	65
10,422,385	9,804,911	284,786	1,031	7,922	7,150	245,748
246,030	296,516	12,398	51	283	274	12,036
573,478	827,193	27,787	74	556	545	27,127
471,402	638,487	18,199	76	320	296	17,777
220,752	299,751	7,192	13	127	118	7,044
57,775	82,260	1,696	7	15	0	1,668
15,003	29,835	529	4	0	0	525
8,683	10,358	161	0	0	0	161
604	604	8	0	0	0	8
4,176	5,220	61	1	0	0	60
1,210	1,540	15	0	0	0	14
1,599,113	2,191,764	68,046	226	1,301	1,233	66,420
12,038,787	12,013,619	354,593	1,257	9,223	8,383	313,782

区 分		賦課期日 現在登録 台数 ①	賦課期日現在台数				差引課税 台数 ②-③-④ ⑤	
			②のうち 非課税 台数	③のうち 減免等 台数	④のうち 等 台数	⑤		
ト ラ ッ ク	ト レ ー ラ ー 以 外 ・ 貨 客 兼 用 車	営 業 用	1トン以下	77	71	0	0	71
			1トン超 2トン以下	1,098	1,062	0	0	1,062
			2トン超 3トン以下	872	846	0	0	846
			3トン超 4トン以下	637	608	0	0	608
			4トン超 5トン以下	58	55	0	0	55
			5トン超 6トン以下	73	68	0	0	68
			6トン超 7トン以下	292	286	0	0	286
			7トン超 8トン以下	328	314	0	0	314
			8トン超	3,351	3,239	0	0	3,239
	自 家 用	1トン以下	5,482	4,340	38	12	4,290	
		1トン超 2トン以下	18,578	16,035	144	32	15,859	
		2トン超 3トン以下	5,714	5,019	41	1	4,977	
		3トン超 4トン以下	4,672	3,784	41	2	3,741	
		4トン超 5トン以下	381	303	2	0	301	
		5トン超 6トン以下	173	145	4	0	141	
		6トン超 7トン以下	351	314	0	0	314	
		7トン超 8トン以下	348	306	1	0	305	
		8トン超	1,479	1,053	16	0	1,037	
	小 計		43,964	37,848	287	47	37,514	
	ト レ ー ラ ー	けん引車 (営業用)	小型車	0	0	0	0	0
普通車			1,028	997	0	0	997	
けん引車 (自家用)		小型車	0	0	0	0	0	
		普通車	81	63	0	0	63	
被けん引車 (営業用)		小型車	0	0	0	0	0	
		普通車(8t以下) 普通車(8t超)	20 1,779	17 1,698	0 0	0 0	17 1,698	
被けん引車 (自家用)	小型車	7	3	0	0	3		
	普通車(8t以下)	85	69	2	0	67		
	普通車(8t超)	134	98	0	0	98		
小 計		3,134	2,945	2	0	2,943		
貨 客 兼 用 車	営 業 用	1,000CC以下	0	0	0	0	0	
		1,000CC超1,500CC以下	61	53	0	0	53	
		1,500CC超	48	42	0	0	42	
	自 家 用	1,000CC以下	15	8	0	0	8	
		1,000CC超1,500CC以下	6,314	5,982	357	23	5,602	
		1,500CC超	12,081	10,101	121	76	9,904	
小 計		18,519	16,186	478	99	15,609		
計 B		65,617	56,979	767	146	56,066		

賦課期日 現在調定額 (千円) ⑥	年度末現在 調定額 (千円) ⑦	年度末現在台数				年度末 現在 登録台数 ⑫
		課税台数 ⑧	非課税 台数 ⑨	減免等台数 ⑩のうち身 障者減免 ⑪		
472	391	66	0	0	0	59
9,932	9,972	1,105	0	0	0	1,067
10,601	10,535	871	0	0	0	842
9,567	8,964	614	0	0	0	570
1,075	1,051	58	0	0	0	54
1,582	1,700	79	0	0	0	74
7,596	7,603	295	0	0	0	287
9,657	9,799	328	0	0	0	318
162,532	162,279	3,366	0	0	0	3,231
36,499	35,272	5,340	34	14	4	4,154
193,928	190,622	18,328	148	28	12	15,597
83,978	86,978	5,896	43	3	3	5,160
80,874	81,673	4,698	42	2	1	3,775
8,145	8,008	383	2	0	0	296
4,511	4,644	178	4	0	0	146
11,645	12,138	369	0	0	0	328
13,101	13,538	357	1	0	0	315
64,449	65,469	1,500	14	0	0	1,060
710,144	710,636	43,831	288	47	20	37,333
0	0	0	0	0	0	0
15,550	15,424	1,025	0	0	0	989
0	0	0	0	0	0	0
1,366	1,434	83	0	0	0	66
0	0		0	0	0	0
128	112	19	0	0	0	15
103,741	102,642	1,765	0	0	0	1,674
16	16	8	0	0	0	3
683	1,561	172	2	0	0	153
6,477	7,701	147	0	0	0	115
127,961	128,890	3,219	2	0	0	3,015
0	0	0	0	0	0	0
618	573	58	0	0	0	49
599	580	48	0	0	0	41
105	118	16	0	0	0	9
81,213	85,343	6,599	337	25	10	5,890
173,057	180,372	12,526	125	69	37	10,357
255,592	266,986	19,247	462	94	47	16,346
1,093,697	1,106,512	66,297	752	141	67	56,694

区 分		賦課期日 現在登録 台数 ①	賦課期日現在台数				差引課税 台数 ②-③-④ ⑤
			②のうち 非課税 台数 ③	②のうち 減免等 台数 ④			
バ ス	営業用 (一般乗 合用)	30人以下	34	30	3	0	27
		30人超40人以下	48	47	0	0	47
		40人超50人以下	40	33	0	0	33
		50人超60人以下	242	236	0	0	236
		60人超70人以下	9	8	0	0	8
		70人超80人以下	26	26	0	0	26
		80人超	0	0	0	0	0
		小 計	399	380	3	0	377
	営業用 (その他)	30人以下	146	141	0	0	141
		30人超40人以下	14	14	0	0	14
		40人超50人以下	39	33	0	0	33
		50人超60人以下	111	103	0	0	103
		60人超70人以下	21	21	0	0	21
		70人超80人以下	0	0	0	0	0
		80人超	0	0	0	0	0
		小 計	331	312	0	0	312
	自家用	30人以下	1,039	972	182	33	757
		30人超40人以下	44	43	10	1	32
40人超50人以下		47	26	2	0	24	
50人超60人以下		18	13	4	0	9	
60人超70人以下		14	14	0	0	14	
70人超80人以下		11	11	0	0	11	
80人超		1	1	0	0	1	
小 計		1,174	1,080	198	34	848	
計 C		1,904	1,772	201	34	1,537	
そ の 他	三輪の小型自動車	営業用	0	0	0	0	0
		自家用	18	3	0	0	3
	特 種 用 途 車	営業用	3,301	3,186	1	35	3,150
		自家用	11,607	10,090	1,858	1,077	7,155
計 D		14,926	13,279	1,859	1,112	10,308	
合計(A+B+C+D)		437,067	396,564	4,058	10,802	381,704	

賦課期日 現在調定額 (千円) ⑥	年度末現在 調定額 (千円) ⑦	年度末現在台数				年度末 現在 登録台数 ⑫
		課税台数 ⑧	非課税 台数 ⑨	減免等台数		
				⑩	⑩のうち身 障者減免 ⑪	
324	396	41	3	0	0	33
681	710	49	0	0	0	49
578	490	36	0	0	0	28
4,720	4,640	234	0	0	0	232
180	180	9	0	0	0	8
663	638	25	0	0	0	25
0	0	0	0	0	0	0
7,146	7,054	394	3	0	0	375
4,049	3,964	145	0	0	0	138
486	486	14	0	0	0	14
1,368	1,490	39	0	0	0	36
4,831	5,165	116	0	0	0	110
1,121	1,075	20	0	0	0	20
0	0	0	0	0	0	0
0	0	0	0	0	0	0
11,855	12,180	334	0	0	0	318
22,888	22,224	1,001	150	33	0	735
1,052	1,052	44	8	1	0	32
971	864	45	19	0	0	22
305	454	19	4	0	0	10
576	576	14	0	0	0	14
356	382	12	0	0	0	12
32	32	1	0	0	0	1
26,180	25,584	1,136	181	34	0	826
45,181	44,818	1,864	184	34	0	1,519
0	0	0	0	0	0	0
21	21	16	0	0	0	3
81,997	81,385	3,307	1	36	0	3,117
218,511	221,834	11,740	1,870	1,048	41	7,302
300,529	303,240	15,063	1,871	1,084	41	10,422
13,478,194	13,468,189	437,817	4,064	10,482	8,491	382,417

1 1 鉱区税に関する調

(単位:件、百アール、千円)

区 分		総 鉱 区		非課税鉱区		課税対象鉱区		調定額
		件数	面積又は延	件数	面積又は延	件数	面積又は延	
試掘鉱区	石油及び天然ガス鉱区	0	0	0	0	0	0	0
	その他の	25	4,644	0	0	25	4,657	916
採掘鉱区	石油及び天然ガス鉱区	73	26,517	18	5,695	55	20,850	5,557
	その他の	17	3,512	0	0	18	3,601	1,414
砂鉱区	河 床	0	0	0	0	0	0	0
	河床でないもの	0	0	0	0	0	0	0
合 計		115		18		98		7,887

1 2 狩猟税に関する調

(単位:件、千円)

区 分		狩猟者登録総件数	調定額	
狩 猟 税 関 係	第一種 狩猟 登録 免許 に係る	所得割額の納付を要する者	960	9,674
		法附則第32条の2に該当するもの (8,200円)	743	6,093
		上記に該当しないもの (16,500円)	217	3,581
		所得割額の納付を要しない者	469	2,871
		法附則第32条の2に該当するもの (5,500円)	416	2,288
		上記に該当しないもの (11,000円)	53	583
		課税免除	294	0
		法附則第32条第1項に該当するもの	281	
		法附則第32条第2項に該当するもの	13	
		網 猟 免許 に係る 登録	所得割額の納付を要する者(網)	19
	法附則第32条の2に該当するもの (4,100円)		4	16
	上記に該当しないもの (8,200円)		15	123
	所得割額の納付を要しない者(網)		4	16
	法附則第32条の2に該当するもの (2,700円)		2	5
	上記に該当しないもの (5,500円)		2	11
	課税免除		2	0
	法附則第32条第1項に該当するもの		2	
	わ な 猟 免許 に係る 登録	所得割額の納付を要する者(わな)	1,041	5,465
		法附則第32条の2に該当するもの (4,100円)	749	3,071
		上記に該当しないもの (8,200円)	292	2,394
所得割額の納付を要しない者(わな)		679	2,105	
法附則第32条の2に該当するもの (2,700円)		582	1,571	
上記に該当しないもの (5,500円)		97	534	
課税免除		480	0	
法附則第32条第1項に該当するもの		470		
第 二 種 の 狩 猟 登 録 免 許	第5号に該当するもの	110	482	
	法附則第32条の2に該当するもの (2,700円)	44	119	
	上記に該当しないもの (5,500円)	66	363	
	法附則第32条第1項に該当するもの	6		
	法附則第32条第2項に該当するもの	0		
小 計		4,064	20,752	
放 鳥 獣 区 関 係	法 第 700 条 の 52 第 2 項 第 1 号 に 該 当 す る も の (放鳥獣猟区のみ)	前項第1号に該当するもの	0	0
		前項第2号に該当するもの	0	0
		前項第3号に該当するもの	0	0
		前項第4号に該当するもの	0	0
		前項第5号に該当するもの	0	0
	法 第 700 条 の 52 第 2 項 第 2 号 に 該 当 す る も の (放鳥獣猟区以外)	前項第1号に該当するもの	0	0
		前項第2号に該当するもの	0	0
		前項第3号に該当するもの	0	0
		前項第4号に該当するもの	0	0
		前項第5号に該当するもの	0	0
小 計		0	0	
合 計		4,064	20,752	

1.3 軽油引取税に関する調

(1) 軽油の引取数量等に関する調

区 分		数 量		
引 取 数 量 ①		キロリットル 325,519		
課税対象とならない数量 ②		キロリットル 50,074		
差 引 ① - ② ③		キロリットル 275,445		
欠 減 量	特 約 業 者 分 $\frac{1}{100}$	キロリットル 2,631		
	元 売 業 者 分 $\frac{0.3}{100}$	キロリットル 37		
	計 ④	キロリットル 2,668		
課 税 標 準 量 ③ - ④ ⑤		キロリットル 272,777		
申 告 納 付 等 の 分	燃料炭化水素油の販売量(法144の2③)	キロリットル 0		
	課税対象とならない数量	キロリットル 0		
	軽油又は燃料炭化水素油の販売量(法144の2④)	キロリットル 0		
	課税対象とならない数量	キロリットル 0		
	炭化水素油の消費量(法144の2⑤)	キロリットル 0		
	課税対象とならない数量	キロリットル 0		
	みなす課税された軽油の消費・譲渡(法144の3①V)	キロリットル 0		
	課税対象とならない数量	キロリットル 0		
	みなす課税された軽油の輸入量(法144の3①VI)	キロリットル 0		
	そ の 他	キロリットル 495		
	課税対象とならない数量	キロリットル 94		
	計 ⑥	キロリットル 495		
	課税対象とならない数量の計 ⑦	キロリットル 94		
	課税標準量 ⑥ - ⑦ ⑧		401 キロリットル	
	合 計 ⑤ + ⑧		273,178 キロリットル	
	特 別 徴 収 義 務 者 数 等	元売業者	本店の数	0
			登録数	15
			事務所等の数	19
特約業者		本店の数	23	
		登録数	87	
		事務所等の数	162	
計		本店の数	23	
		登録数	102	
		事務所等の数	181	
仮特約業者	本店の数	0		
	事務所等の数	0		

(2) 課税免除措置の対象となる軽油に関する調

区 分		免税軽油 使用者数等	数 量 (kl)
法第144 条の5	輸 出	1	116
	課 税	43	25,265
	小 計 (A)	44	25,381
法第144 条の6	化 学 工 業	1	8
	石 油 製 品 製 造 業	0	0
	小 計 (B)	1	8
法附則第 12条の2 の7	船 舶	391	2,789
	自 衛 隊 (機 械 等)	2	144
	鉄 道 用 車 両 又 は 軌 道 用 車 両	0	1,116
	農 業 等	872	3,833
	林 業 等	232	9,834
	セメント製品製造業(生コン製造業を除く)	11	158
	生 コ ン ク リ ー ト 製 造 業	0	0
	鉱 物 の 採 掘 事 業	17	2,331
	と び ・ 土 工 工 事 業	7	322
	鉱 さ い バ ラ ス 製 造 業	0	1
	港 湾 運 送 業	10	570
	倉 庫 業	1	3
	貨 物 利 用 運 送 事 業	0	0
	鉄 道 貨 物 積 卸 業	0	0
	航 空 運 送 サ ー ビ ス 業	5	117
	廃 棄 物 処 理 事 業	14	388
	木 材 加 工 業	62	1,757
	木 材 市 場 業	15	1,168
	バ ー ク 堆 肥 製 造 業	3	152
	索 道 事 業	1	2
小 計 (C)	1,643	24,685	
免税軽油数量(法附則第12条の2の7関係) (B)+(C)		1,644	24,693
ア メ リ カ 合 衆 国 軍 隊 関 係 (D)		0	0
外 国 公 館 等 の 暖 房 用 ボ イ ラ ー 関 係 (E)		0	0
合 計 (A)+(B)+(C)+(D)+(E)		1,688	50,074

徴収状況に関する調等

1 徴収状況に関する調

区 分		調 定 額		納期内納付(入)額		滞 納 額				任	
		①		②		③					
		件数	税額	件数	税額	件数	うち徴収猶子等	税額	うち徴収猶子等	件数	うち徴収猶子等
現年課税分	法人県民税	34,144	2,696,294	30,875	2,582,738	3,269	-	113,556	-	3,112	-
	法人事業税	20,269	26,453,976	18,531	25,706,862	1,738	-	747,114	-	1,654	-
	個人事業税	15,163	1,279,869	13,054	1,131,669	2,109	-	148,200	-	2,045	-
	不動産取得税	19,387	2,203,029	17,162	2,058,252	2,225	60	144,777	4,373	2,094	0
	自動車税	11,949	767,396	11,949	767,396	0	0	0	0	0	0
	環境性能割	384,258	13,468,189	347,864	11,522,381	36,394	-	1,945,808	-	35,758	-
	軽油引取税	1,343	8,769,002	1,182	8,559,775	161	161	209,227	209,227	157	157
	その他の県税	12,686	3,149,076	12,662	3,148,621	24	0	455	0	23	0
	計	499,199	58,786,831	453,279	55,477,694	45,920	221	3,309,137	213,600	44,843	157
滞 納 繰 越 分		1,404	297,407	-	-	1,404	146	297,407	150,981	467	3
合 計		500,603	59,084,238	453,279	55,477,694	47,324	367	3,606,544	364,581	45,310	160

※個人県民税（均等割及び所得割）、地方消費税を除く。

◎ 収入未済額の整理状況

(単位:人、件、円)

区 分	現年課税分		滞納繰越分		合 計			
	件数	税 額	件数	税 額	人員	件数	税 額	
(1)未収税額	608	211,164,533	712	132,292,018	971	1,320	343,456,551	
(2)徴収猶子又は納期限延長	69	138,839,178	171	6,234,640	160	240	145,073,818	
(3)差引未収税額(1)-(2)	539	72,325,355	541	126,057,378	811	1,080	198,382,733	
整理済	(4)取立及び納付委託	0	0	0	0	0	0	
	(5)差押	12	920,219	13	3,688,183	16	25	4,608,402
	(6)参加差押	0	0	3	8,884,901	3	3	8,884,901
	(7)交付要求	8	188,800	20	1,645,800	20	28	1,834,600
	(8)換価猶子	7	349,800	5	12,822,200	6	12	13,172,000
	(9)徴収囑託	0	0	0	0	0	0	0
	(10)執行停止	10	225,700	219	78,320,484	172	229	78,546,184
	(11)納付誓約	42	2,938,080	14	852,734	34	56	3,790,814
	(12)課税取消予定	5	304,800	0	0	4	5	304,800
	(13)小計(4~12)	84	4,927,399	274	106,214,302	255	358	111,141,701
整理中	(14)差押予定	38	1,556,830	23	841,082	52	61	2,397,912
	(15)執行停止予定	31	10,589,617	46	2,574,794	53	77	13,164,411
	(16)納付約束	114	7,226,300	42	4,707,386	122	156	11,933,686
	(17)財産調査中	118	7,286,370	80	8,731,224	148	198	16,017,594
	(18)納税催告中	126	39,631,383	61	2,304,140	140	187	41,935,523
	(19)所在調査中	18	728,616	9	425,450	26	27	1,154,066
	(20)上記以外	10	378,840	6	259,000	15	16	637,840
	(21)小計(14~20)	455	67,397,956	267	19,843,076	556	722	87,241,032

※個人県民税を除き、地方法人特別税及び特別法人事業税を含む。

(単位：件、千円)

滞納額のうち収入済額						収入計		還付未済額		欠損処分		収入未済額	
意徴収		差押徴収 ⑤				②+④+⑤ ⑥		⑦		⑧		①-⑥+⑦-⑧	
税額	④	任意納税		処分納税		件数	税額	件数	税額	件数	税額	件数	税額
	うち徴収 猶予等	件数	税額	件数	税額								
106,263	-	3	73	28	1,622	34,018	2,690,696	1	16	1	26	126	5,588
693,992	-	3	661	15	17,541	20,203	26,419,056	1	136	0	0	67	35,056
138,959	-	2	264	21	3,543	15,122	1,274,435	1	11	1	12	41	5,433
135,856	0	8	988	15	846	19,279	2,195,942	0	0	0	0	108	7,087
0	0	0	0	0	0	11,949	767,396	0	0	0	0	0	0
1,923,610	-	66	2,387	307	10,022	383,995	13,458,400	2	79	4	141	261	9,727
75,295	75,295	0	0	0	0	1,339	8,635,070	0	0	0	0	4	133,932
450	0	0	0	0	0	12,685	3,149,071	0	0	0	0	1	5
3,074,425	75,295	82	4,373	386	33,574	498,590	58,590,066	5	242	6	179	608	196,828
169,146	144,908	16	1,191	81	2,316	564	172,653	0	0	128	18,388	712	106,366
3,243,571	220,203	98	5,564	467	35,890	499,154	58,762,719	5	242	134	18,567	1,320	303,194

2 不納欠損状況に関する調

区 分	令和元年度以前 課税分		2年度 課税分		3年度 課税分		4年度 課税分	
	件数	税 額	件数	税 額	件数	税 額	件数	税 額
合 計	101	16,997,279	13	8,648,774	14	294,324	6	178,800
法 人 県 民 税	20	1,564,532	7	921,074	9	159,224	1	26,200
個 人 事 業 税	0	0	0	0	1	9,400	1	12,000
法 人 事 業 税 等	14	12,719,239	4	7,677,700	0	0	0	0
不 動 産 取 得 税	2	90,200	0	0	0	0	0	0
ゴ ル フ 場 利 用 税	0	0	0	0	0	0	0	0
自 動 車 税	65	2,623,308	2	50,000	4	125,700	4	140,600
鉦 区 税	0	0	0	0	0	0	0	0
軽 油 引 取 税	0	0	0	0	0	0	0	0
産 業 廃 棄 物 税	0	0	0	0	0	0	0	0
旧 法 に よ る 税	0	0	0	0	0	0	0	0

※「法人事業税等」とは法人事業税、地方法人特別税及び特別法人事業税をさす。

3 執行停止に関する調

区 分	前年度からの繰越		本年度停止		取消による減		減免による減	
	件数	税 額	件数	税 額	件数	税 額	件数	税 額
合 計	246	35,056,474	126	69,865,374	8	230,287	0	0
法 人 県 民 税	28	3,285,356	30	3,707,273	2	42,000	0	0
個 人 事 業 税	5	369,900	12	1,486,600	0	60,000	0	0
法 人 事 業 税 等	14	22,778,489	9	62,308,700	0	0	0	0
不 動 産 取 得 税	7	1,607,100	0	0	0	0	0	0
ゴ ル フ 場 利 用 税	0	0	0	0	0	0	0	0
自 動 車 税	192	7,015,629	75	2,362,801	6	128,287	0	0
鉦 区 税	0	0	0	0	0	0	0	0
軽 油 引 取 税	0	0	0	0	0	0	0	0
産 業 廃 棄 物 税	0	0	0	0	0	0	0	0
旧 法 に よ る 税	0	0	0	0	0	0	0	0

※「法人事業税等」とは法人事業税、地方法人特別税及び特別法人事業税をさす。

合 計		内 訳							
		法第18条によるもの		執行停止中時効完成		執行停止の期間満了		法15条の7第5項によるもの	
件数	税 額	件数	税 額	件数	税 額	件数	税 額	件数	税 額
134	26,119,177	0	0	28	7,073,692	61	9,679,412	45	9,366,073
37	2,671,030	0	0	8	967,100	5	469,157	24	1,234,773
2	21,400	0	0	0	0	0	0	2	21,400
18	20,396,939	0	0	3	5,407,800	7	7,199,539	8	7,789,600
2	90,200	0	0	0	0	2	90,200	0	0
0	0	0	0	0	0	0	0	0	0
75	2,939,608	0	0	17	698,792	47	1,920,516	11	320,300
0	0	0	0	0	0	0	0	0	0
0	0	0	0	0	0	0	0	0	0
0	0	0	0	0	0	0	0	0	0
0	0	0	0	0	0	0	0	0	0

不納欠損		決算額	
件数	税 額	件数	税 額
134	26,119,177	230	78,572,384
37	2,671,030	19	4,279,599
2	21,400	15	1,775,100
18	20,396,939	5	64,690,250
2	90,200	5	1,516,900
0	0	0	0
75	2,939,608	186	6,310,535
0	0	0	0
0	0	0	0
0	0	0	0
0	0	0	0

4 延滞金等に関する調

(1) 延滞金等に関する調

(単位:件、千円)

区 分	延 滞 金	還 付 加 算 金
件 数	6,910	1,073
金 額	42,426	5,058

(2) 加算金等に関する調

(単位:件、千円)

区 分	過少申告加算金		不申告加算金		重 加 算 金		合 計	
	件数	金 額	件数	金 額	件数	金 額	件数	金 額
法 人 事 業 税	31	954	49	1,459	107	9,468	187	11,881
ゴルフ場利用税	0	0	0	0	0	0	0	0
軽油引取税	0	0	1	28	0	0	1	28
そ の 他	2	12	2	6	0	0	4	18
計	33	966	52	1,493	107	9,468	192	11,927

収納環境に関する調

1 収納環境に関する調

(1) 口座振替を通じて行われた納税に関する調

(単位:件、%、千円)

	口座振替により 納税が行われた 件数 ①	① の 税 額 ②	当 該 年 度 の 税 収 入 額 ③	口座振替による 納 税 率 ②/③×100
法人県民税	0	0	2,693,312	0.0
個人事業税	3,326	415,204	1,278,018	32.5
法人事業税	0	0	26,423,557	0.0
ゴルフ場利用税	0	0	398,207	0.0
自動車税(種別割)	18,443	596,537	13,468,819	4.4
軽油引取税	23	139,167	8,779,978	1.6
その他の県税	0	0	5,720,828	0.0
計	21,792	1,150,908	58,762,719	2.0

(2) コンビニエンスストア、クレジットカード及びスマートフォンを通じて行われた納税に関する調

① 個人事業税

(単位:件、千円、%)

	コンビニ収納による 件数・収入税額		スマホ収納による 件数・収入税額		当該年度の 件数・収入税額		コンビニ収納 による納税率		スマホ収納に よる納税率	
	件数 ①	税額 ②	件数 ③	税額 ④	件数 ⑤	税額 ⑥	件数 ①/⑤ ×100	税額 ②/⑥ ×100	件数 ③/⑤ ×100	税額 ④/⑥ ×100
平成30年度	3,813	153,556	22	550	13,668	1,094,456	27.9	14.0	0.2	0.1
令和元年度	4,193	177,625	19	981	13,688	1,113,571	30.6	16.0	0.1	0.1
令和2年度	4,688	201,155	63	3,929	12,791	1,180,423	36.7	17.0	0.5	0.3
令和3年度	5,446	235,175	212	11,873	12,828	1,242,021	42.5	18.9	1.7	1.0
令和4年度	5,711	256,428	181	8,791	15,157	1,278,018	37.7	20.1	1.2	0.7

② 不動産取得税

(単位:件、千円、%)

	コンビニ収納による 件数・収入税額		スマホ収納による 件数・収入税額		当該年度の 件数・収入税額		コンビニ収納 による納税率		スマホ収納に よる納税率	
	件数 ①	税額 ②	件数 ③	税額 ④	件数 ⑤	税額 ⑥	件数 ①/⑤ ×100	税額 ②/⑥ ×100	件数 ③/⑤ ×100	税額 ④/⑥ ×100
平成30年度	5,422	213,569	21	1,026	17,222	1,999,595	31.5	10.7	0.1	0.1
令和元年度	5,971	231,335	65	3,554	18,397	2,398,599	32.5	9.6	0.4	0.1
令和2年度	6,301	248,924	168	9,055	19,003	2,188,143	33.2	11.4	0.9	0.4
令和3年度	7,466	289,353	484	22,282	17,838	2,287,650	41.9	12.6	2.7	1.0
令和4年度	7,485	288,089	445	19,093	19,415	2,202,567	38.6	13.1	2.3	0.9

③ 自動車税（旧自動車税・種別割）

（単位：件、千円、％）

	コンビニ収納による		クレジット収納による		スマホ収納による		当該年度の		コンビニ収納		クレジット収納		スマホ収納に	
	件数・収入税額		件数・収入税額		件数・収入税額		件数・収入税額		による納税率		による納税率		よる納税率	
	件数	税額	件数	税額	件数	税額	件数	税額	①/⑦ ×100	②/⑧ ×100	③/⑦ ×100	④/⑧ ×100	⑤/⑦ ×100	⑥/⑧ ×100
	①	②	③	④	⑤	⑥	⑦	⑧						
平成17年度	58,917	2,217,495	—	—	—	—	443,805	15,410,373	13.3	14.4	—	—	—	—
平成18年度	77,826	2,899,098	—	—	—	—	447,682	15,795,744	17.4	18.4	—	—	—	—
平成19年度	82,280	3,089,774	6,996	280,910	—	—	464,630	14,827,773	17.7	20.8	1.5	1.9	—	—
平成20年度	90,288	3,365,917	9,072	362,110	—	—	446,521	14,336,793	20.2	23.5	2.0	2.5	—	—
平成21年度	99,342	3,717,599	10,017	399,653	—	—	391,378	14,058,759	25.4	26.4	2.6	2.8	—	—
平成22年度	102,109	3,746,022	12,504	493,636	—	—	386,122	13,710,223	26.4	27.3	3.2	3.6	—	—
平成23年度	107,664	3,954,436	12,302	487,832	—	—	390,751	13,555,225	27.6	29.2	3.1	3.6	—	—
平成24年度	111,911	4,085,369	14,403	564,716	—	—	407,890	13,439,149	27.4	30.4	3.5	4.2	—	—
平成25年度	118,268	4,339,256	15,622	613,746	—	—	387,660	13,338,008	30.5	32.5	4.0	4.6	—	—
平成26年度	127,332	4,639,997	16,396	640,511	—	—	379,909	13,158,331	27.4	30.4	4.3	4.9	—	—
平成27年度	132,387	4,807,342	17,657	692,061	—	—	383,855	13,064,457	34.5	36.8	4.6	5.3	—	—
平成28年度	137,621	4,992,995	19,868	776,724	—	—	374,503	13,067,050	36.7	38.2	5.3	5.9	—	—
平成29年度	142,541	5,179,620	22,030	859,186	—	—	376,802	13,162,080	37.8	39.4	5.8	6.5	—	—
平成30年度	157,147	5,699,931	23,485	918,939	1,015	37,476	377,997	13,315,612	41.6	42.8	6.2	6.9	0.3	0.3
令和元年度	162,183	5,871,009	25,199	982,054	1,731	63,653	379,965	13,331,131	42.7	44.0	6.6	7.4	0.5	0.5
令和2年度	166,053	6,002,595	23,064	893,430	11,685	429,017	384,598	13,316,017	43.2	45.1	6.0	6.7	3.0	3.2
令和3年度	165,813	5,943,900	25,232	972,905	17,769	653,974	383,459	13,312,325	43.2	44.6	6.6	7.3	4.6	4.9
令和4年度	164,585	5,960,291	23,277	887,885	18,121	674,863	384,284	13,468,819	42.8	44.3	6.1	6.6	4.7	5.0

（注）

1 コンビニ収納及びスマホ収納は、平成29年度以前は現年課税分のみが対象、平成30年度以降は現年課税分及び滞納繰越分が対象

2 コンビニ収納及びスマホ収納の取扱期間は、平成29年度以前が当該年の8月末まで、平成30年度以降は通年

3 クレジット納付は、現年課税分のみが対象で、取扱期間は当該年の8月末まで

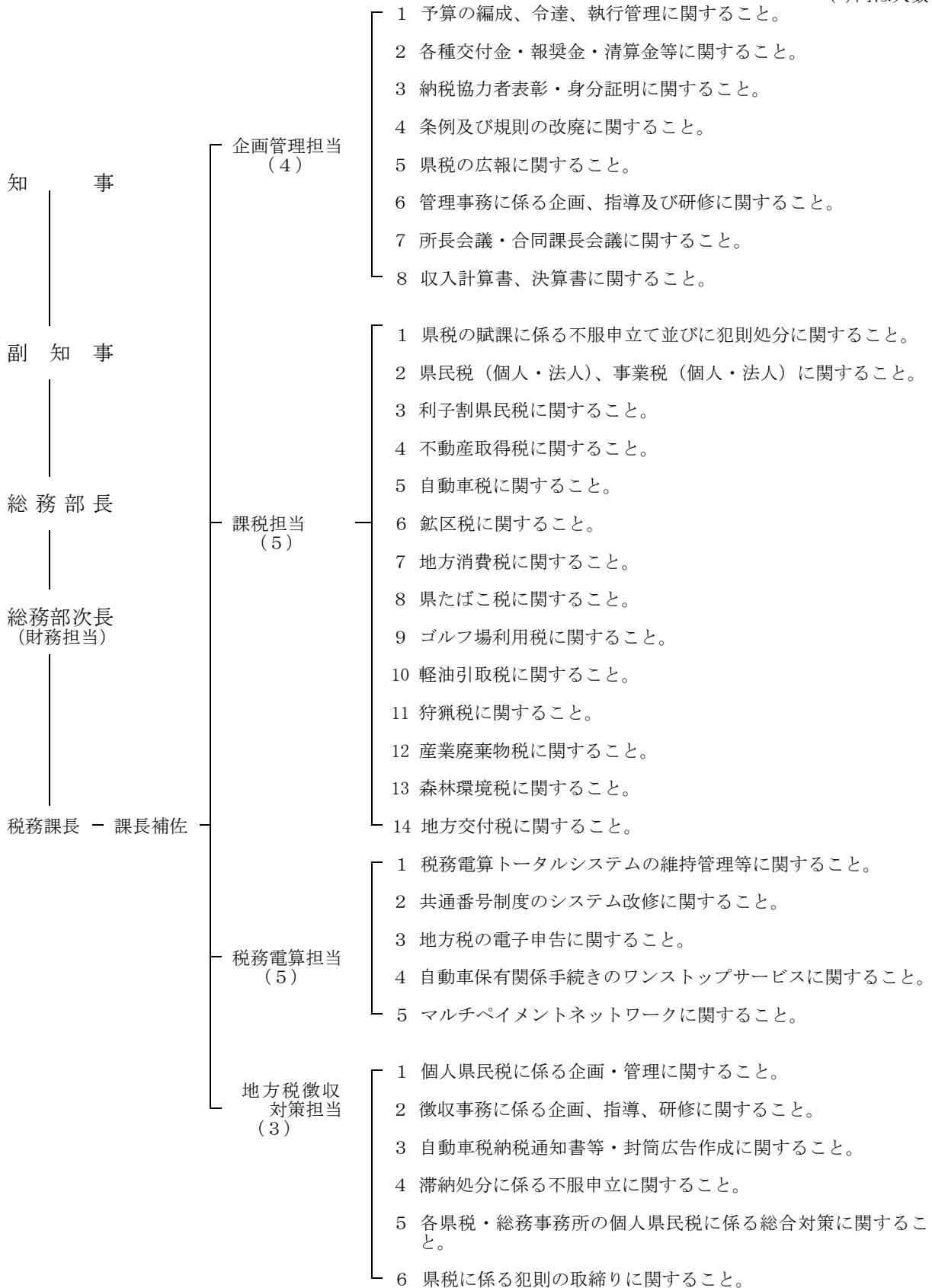
4 当該年度の件数及び収入税額は、現年課税分と滞納繰越分の合計

稅 務 機 構 等

1 税 務 機 構

(1) 本 庁

令和4年4月1日現在
()内は人数



(2) 出先機関

令和4年4月1日現在





(3) 税務職員配置数

令和4年4月1日現在
(単位：人)

区分	管理関係	納税関係	課税関係	電算関係	計
本庁	6	3	5	5	19
事務所	47	54	64	—	165
計	53	57	69	5	184

- (注) ① 総務事務センター職員、組合専従職員は含まない。
 ② 再任用職員を含む(短時間勤務も含む)。
 ③ 本庁の課長、課長補佐、企画管理担当、出先機関の長、次長(総括)、管理課長、納税管理課長、課税第三課長は「管理関係」に含む。
 ④ 課税第三課職員(課長を除く)については、業務内容で管理4名、課税2名と区分している。

2 組織・機構等の沿革

(地方自治法施行前後より記述)

施行等年月日	本 庁	出 先 機 関
昭16. 1. 15	○税務課の設置 (従来は庶務課で所管)	
17. 7. 1		○地方事務所の設置 (従来は財務出張所) 総務課で県税を所管
19. 7. 8	○税務課を廃し、庶務課で所管	
22. 6. 2		○地方事務所に税務課を設置
22. 7. 24		○地方事務所の再置 <ul style="list-style-type: none"> 宮崎東諸県地方事務所 南 那 珂 〃 北 諸 県 〃 西 諸 県 〃 児 湯 〃 東 臼 杵 〃 西 臼 杵 〃
23. 8. 1	○総務部に税務課を設置	
24. 8. 17	○税務課に係を設置 庶務係・賦課係・徴収係	○地方事務所税務出張所の設置 <ul style="list-style-type: none"> 児湯地方事務所妻税務出張所 東臼杵 〃 富島 〃
25. 4. 1		○西臼杵支庁の設置 税務課の設置 ○税務出張所の設置 <ul style="list-style-type: none"> 宮 崎 税務出張所 宮崎東諸県地方 〃 日 南 〃 福 島 〃 都 城 〃 北 諸 県 〃 小 林 〃 高 鍋 〃 妻 〃 延 岡 〃 富 島 〃
昭25. 7. 15	○係を監査係・賦課係・徴収係へ変更	○庶務係・直接税係・間接税係の設置 ○地方事務所の廃止 ○地方事務所税務出張所の廃止

施行等年月日	本 庁	出 先 機 関
昭26. 4. 1		○富島税務出張所を日向税務出張所に名称変更
26. 12. 1		○県税事務所の設置（税務出張所の廃止） <ul style="list-style-type: none"> 宮 崎県税事務所 宮崎東諸県 〃 日 南 〃 福 島 〃 都 城 〃 北 諸 県 〃 小 林 〃 高 鍋 〃 妻 〃 延 岡 〃 日 向 〃
27. 4. 1		所長・主事その他必要な職員を配置 ○宮崎・都城・延岡県税事務所に総務課・直税課・間税課、その他の県税事務所に総務係・直税係・間税係を設置
29. 11. 3		○宮崎東諸県・北諸県県税事務所を廃止し、宮崎・都城県税事務所へそれぞれ統合
30. 4. 1		○福島県税事務所を串間県税事務所に名称変更
34. 8. 1		○妻 〃 を西都 〃 〃
		○西臼杵支庁税務課に課長・課長補佐その他必要な職員を配置
		○県税事務所の組織変更 宮崎 …総務課・直税課・間税課・徴収課 都城 } …総務課・課税課・徴収課 延岡 } その他 …総務課・課税課 課に課長を配置
37. 4. 1	○係を庶務係・企画監査係・課税係へ変更	

施行等年月日	本 庁	出 先 機 関
昭39. 4. 1	<p>○職の配置</p> <p>課長・課長補佐・(主幹)・係長・ (主査)・主事・主事補 技師 技師補 嘱託 技術員 用務員</p>	<p>○県税事務所・西臼杵支庁税務課に主任を配置</p> <p>○職の配置</p> <p>・県税事務所 所長・課長・主任・主事・主事補 技師 技師補 嘱託 技術員 用務員</p> <p>・西臼杵支庁 支庁長・課長・課長補佐・主任・ 主事・主事補 技師 技師補 嘱託 技術員 用務員</p>
40. 4. 1	<p>○係を庶務係・収税係・課税第一係・課税第二係へ変更</p>	<p>○県税事務所に係を設置</p> <p>宮崎 { 総務課 庶務係・管理係 収税課 収税第一係・収税第二係 ・納税貯蓄組合係 直税課 直税第一係・直税第二係 間税課 間税第一係・間税第二係</p> <p>都城延岡 { 総務課 庶務係・管理係 収税課 収税係・納税貯蓄組合係 課税課 直税係・間税係</p> <p>日南小林日向 { 総務課 庶務係・収税係 課税課 直税係・間税係</p> <p>串間高鍋西都 { 総務課 (係は設置せず) 課税課</p> <p>○串間・高鍋・西都を除く各県税事務所の主任を係長へ変更</p>
43. 4. 1	<p>○自動車税係の設置</p>	
(44. 4. 1)	<p>(自動車税電算システムの実施)</p>	
46. 8. 5		<p>○必要に応じて主幹・主査を配置</p>
47. 4. 1	<p>○収税係を企画管理係へ名称変更</p>	

施行等年月日	本 庁	出 先 機 関
昭49. 4. 1		○宮崎県税事務所収税課に収税第三係を設置
50. 8. 1		○県税事務所の係の名称変更 宮崎 …納税貯蓄組合係を納税第四係へ
51. 4. 1		都城 } 収税係を収税第一係へ 延岡 } 納税貯蓄組合係を納税第二係へ ○県税事務所の統合等 串間県税事務所を日南県税事務所に統合し、 串間駐在所を設置 西都県税事務所を高鍋県税事務所に統合し、 西都駐在所を設置 高鍋県税事務所に係を設置 { 総務課 庶務係・収税係 課税課 直税係・間税係 西臼杵郡の税務事務を西臼杵支庁から延岡 県税事務所に移管 西臼杵支庁の税務課を廃止し、総務課を総 務税務課へ名称変更 ○職制の変更 宮崎 } 都城 } 県税事務所に税務主幹を配置 延岡 } 高鍋県税事務所の主任を係長へ変更
52. 4. 1	○主事補・技師補・用務員の廃止	○同左
53. 4. 1	○自動車税係の廃止	○自動車税事務所の設置 総務課・課税課の設置
55. 4. 1	○主任主事・主任技師の配置	○宮崎県税事務所の収税第四係の廃止
	○課税第一係を直税係	○同左
	課税第二係を間税係	
	(新自動車税電算システムの実施)	
	(自動車税オンライン本稼働)	
	センターコンピューター(電子計算課)	
	と端末装置(県税事務所等)を直結し	
	たオンラインシステムを導入し、各種	
	照会に対する即時応答及び納税証明書	
	・納付書の作成が可能となった。	

施行等年月日	本 庁	出 先 機 関	
(昭58.4.1)	(法人二税バッチシステム開発に着手)	○自動車税事務所の課・係を変更 { 管理課 庶務係・課税係 収税課 収税第一係・収税第二係	
59.4.1			
(60.4.1)	(法人二税バッチシステムの実施) (間税三税バッチシステム開発に着手)		
61.4.1			
(62.4.1)	(間税三税バッチシステムの実施)		
(63.4.1)	(税務事務分散処理システム開発に着手)		
(平成.4.1)	(税務事務分散処理システム収納管理部門運用開始)		
2.4.1			○収税課(係)を納税課(係)へ名称変更 ○日南・小林・高鍋・日向・自動車税事務所の庶務係を管理係へ名称変更 ○宮崎県税事務所の 直税第一係を事業税係へ 直税第二係を不動産取得税係へ 間税第一係を軽油引取税係へ 間税第二係を特別地方消費税係へ それぞれ名称変更 ○日南・小林・高鍋・日向県税事務所の 直税係 } 課税係へ統一 間税係 }
(3.4.1)	(税務事務分散処理システム全面稼働開始)		
4.4.1	○直税係、間税係を課税係に統一し、税務電算係を設置		
(4.4.1)	(自動車税電算システム再開発に着手)		
(4.11.18)	(平成4年度税収確保対策本部を設置)		
(5.7.5)	(平成5年度税収確保対策本部を設置)		
(6.4.11)	(新自動車税電算システム全面稼働開始)		
7.4.1		○自動車税事務所の納税部門を宮崎県税事務所に移管するとともに課制を廃止し、副所長を配置	

施行等年月日	本 庁	出 先 機 関
平 7. 4. 1		<p>○宮崎県税事務所の納税課を改編</p> <ul style="list-style-type: none"> 納税第一課 納税第一係・納税第二係 納税第二課 納税第一係・納税第二係 <p>○都城・延岡県税事務所の</p> <ul style="list-style-type: none"> 庶務係 管理係 <p>を管理係へ統一</p> <ul style="list-style-type: none"> 直税係 間税係 <p>を課税第一係・課税第二係へ改編</p>
9. 4. 1		○串間・西都・高千穂駐在所を廃止
12. 4. 1		○宮崎県税事務所に副所長を配置
(13. 4. 1)	(税務電算トータルシステム開発に着手)	○宮崎県税事務所の副所長を廃止し、次長(総括)、次長(納税担当)を配置
14. 4. 1		○宮崎県税事務所の直税課、間税課を改編
(13. 4. 1)		<ul style="list-style-type: none"> 課税第一課 課税第一係・課税第二係 課税第二課 課税第一係・課税第二係
14. 4. 1		○宮崎県税事務所の課税第一課に軽油引取税調査係を設置
14. 4. 1		○宮崎県税事務所の
(16. 4. 1)	(税務電算トータルシステム稼働)	<ul style="list-style-type: none"> 庶務係 管理係 <p>を管理係へ統一</p>
16. 4. 1		○自動車税事務所を廃止
16. 4. 1		○宮崎県税事務所に自動車取得税課を設置
17. 4. 1	○係制から担当制へ移行	
17. 4. 1	(管理担当・税務企画担当・課税担当・税務電算担当)	
17. 4. 1	(産業廃棄物税を創設)	
(17. 5. 2)	(自動車税のコンビニ収納事業を開始)	
(18. 1. 16)	(法人二税の電子申告開始)	
(18. 2. 1)	(タイヤロックを導入)	
18. 4. 1	○現業職員を研修生として配置	○同左
18. 4. 1	(森林環境税を創設)	
18. 4. 1	(インターネット公売事業を開始)	

施行等年月日	本 庁	出 先 機 関
平19. 4. 1	<ul style="list-style-type: none"> ○税源移譲に伴う個人県民税徴収対策として税務企画担当を1名増員(宮崎県税事務所と兼務) ○現業職員を行政職へ任命換 	<ul style="list-style-type: none"> ○係制から担当制へ移行 ○同左
(19. 5. 2)	(自動車税のクレジットカード収納を開始)	
19. 8. 1	○市町村との併任人事交流制度を開始	○県税事務所で管内市町村と併任人事交流を開始
20. 4. 1	<ul style="list-style-type: none"> ○管理担当と税務電算担当を統一し、管理・電算担当を設置 ○税源移譲に伴う個人県民税徴収対策として税務企画担当を1名増員(計2名：宮崎県税・総務事務所と兼務) 	<ul style="list-style-type: none"> ○出先機関の組織再編により、「県税・総務事務所」に名称変更(新たに総務事務、商工労政事務、パスポート交付事務が加わる) ○宮崎、延岡県税・総務事務所 総務課長を管理課長へ名称変更 ○日南、小林、高鍋、日向県税・総務事務所 総務課長を納税管理課長へ名称変更
21. 4. 1	<ul style="list-style-type: none"> ○税源移譲に伴う個人県民税徴収対策として税務企画担当を1名増員(計3名：宮崎県税・総務事務所と兼務) 	
26. 4. 1	○個人県民税徴収対策として担当エリア制を導入(計4名：各県税・総務事務所と兼務)	
27. 4. 1	<ul style="list-style-type: none"> ○市町村との連携を強化し、県税収入の一層の確保を図るため、「地方税徴収対策担当」を新設 ○企画管理担当、税務電算担当へ変更(自動車税納付確認システムの運用開始により、車検時の納税証明書の提示は省略可となった。) 	

施行等年月日	本 庁	出 先 機 関
(平30. 4. 1)	<p>(個人事業税及び不動産取得税のコンビニ収納を開始するとともに、取扱期間を通年に変更)</p> <p>(自動車税、個人事業税及び不動産取得税のスマホ収納を開始)</p>	
31. 4. 1		<p>○宮崎県税・総務事務所</p> <p>自動車取得税課を課税第三課に名称変更</p> <p>((一社) 宮崎県自主納税推進協会の解散に伴い、新規登録に係る自動車税随時課税分及び自動車取得税を現金収納に変更)</p>
(令元. 11. 1)		<p>(事務所窓口セミセルフレジを導入)</p>
(2. 1. 27)	<p>(電子メールによる自動車税納税確認システムの稼働開始)</p>	
2. 11. 19	<p>○知事の全国知事会地方税財政常任委員会委員長への就任に伴い、副参事補1名を配置</p>	
3. 4. 1	<p>○前年度の副参事補1名の配置にかわり、総合政策課課長補佐(調整担当)が税務課との兼務となる</p>	

3 県税徴税費に関する調

(単位:千円、人、%)

区 分		平成30年度	令和元年度	令和2年度	令和3年度	令和4年度		
税 収 入	予 算 額 (イ)	100,700,000	98,114,307	98,650,000	105,970,000	109,360,000		
	調 定 額 (ロ)	102,498,582	100,766,663	101,823,161	108,739,224	111,337,721		
	収 入 額 (ハ)	101,256,578	99,638,651	100,610,223	107,645,196	110,282,953		
徴 税 費	人 件 費	職員給	655,019	649,862	642,907	643,330	640,701	
		諸 手 当	時間外勤務手当	29,785	29,987	28,302	22,632	29,635
			特殊勤務手当	1,482	1,546	1,161	967	1,070
			その他の手当	333,993	330,474	324,791	319,704	327,245
		小 計	365,260	362,007	354,254	343,303	357,950	
	その他の人件費	219,222	213,982	211,283	208,878	212,708		
	計 A	1,239,501	1,225,851	1,208,444	1,195,511	1,211,359		
	需 用 費	旅 費 B	9,121	6,944	1,509	1,159	2,497	
		需用費	42,305	44,400	45,557	41,669	43,502	
		通信運搬費	57,127	54,916	51,787	52,493	53,544	
		備品費	1,017	2,265	3,220	879	487	
		証紙売りさばき手数料	18,454	0	0	0	0	
		そ の 他	304,014	356,633	358,018	350,994	515,447	
計 C		422,917	458,214	458,582	446,035	612,980		
徴 収 取 扱 費 等	県 民 税 の 徴 収 取 扱 費	納税義務者分	1,508,202	1,523,322	1,524,642	1,531,575	1,531,392	
		払込金額分	88	141	127	95	26	
		その他	62,186	52,277	54,839	53,135	60,606	
		小 計	1,570,476	1,575,740	1,579,608	1,584,805	1,592,024	
	地方消費税	62,825	56,833	57,985	53,796	54,042		
納税貯蓄組合補助金	0	0	0	0	0			
その他	263,963	278,222	265,965	257,365	273,484			
計 D	1,897,264	1,910,795	1,903,558	1,895,966	1,919,550			
合 計 A+B+C+D (ニ)		3,568,803	3,601,804	3,572,093	3,538,671	3,746,386		
税 収 入 に 対 す る 徴 税 費 の 割 合	対予算額 (ニ)/(イ)	3.54	3.67	3.62	3.34	3.43		
	対調定額 (ニ)/(ロ)	3.48	3.57	3.51	3.25	3.36		
	対収入額 (ニ)/(ハ)	3.52	3.61	3.55	3.29	3.40		
徴 税 吏 員 数	吏員	186	183	181	179	184		
	嘱託・雇人・用人							
	計 (ホ)	186	183	181	179	184		
徴税吏員1人当たり徴税額 (ハ)/(ホ)	544,390	544,474	555,858	601,370	599,364			
徴 税 吏 員 1 人 当 た り 徴 税 費	人 件 費(含旅費)	6,713	6,737	6,685	6,685	6,597		
	物件費(含徴収取扱費等)	12,474	12,945	13,050	13,084	13,764		
	計(ニ)／(ホ)	19,187	19,682	19,735	19,769	20,361		
事務所数		7	7	7	7	7		

(注) 各年度末現在人員を表記した。

税 制 等

1 令和4年度の県税の概要

個人県民税

(令和5年3月31日現在)

納税義務者	課税標準	税率等	賦課期日	徴収方法	納期
個人 (1) 県内に住所がある人(均等割・所得割) (2) 県内に事務所、事業所又は別荘などの家屋敷を有する人で、その所在する市町村内に住所のない人 (均等割)	所得割の課税標準は、(1)の者の前年の総所得金額、退職所得金額及び山林所得金額、土地・建物等の譲渡所得の金額、株式等に係る譲渡所得等の金額等である。 ※退職所得に対する分離課税の課税標準は現年の退職所得金額である。	<input type="checkbox"/> 均等割 2,000円 (うち超過課税分(森林環境税)500円) (東日本大震災復興臨時特例 500円) ※H26～R5の10年間 <input type="checkbox"/> 所得割 課税所得の4%	1月1日	普通徴収 特別徴収 ※市町村において市町村民税と併せて賦課徴収する。	市町村民税の納期 【普通徴収】 通常、6・8・10 ・1月の年4回 【特別徴収】 6月から翌年5月まで、給与から天引き。※公的年金については、年6回、支給の年金から天引き。

◎ 非課税範囲

(1) 生活保護法の規定による生活扶助を受けている者 (均等割・所得割)
(2) 前年の合計所得金額が125万円までの障がい者、未成年者、寡婦(夫) (均等割・所得割)
(3) 前年の合計所得金額が市町村条例で定める金額以下の者 (均等割)
(4) 前年中の総所得金額等の合計額が次の算式で求めた額以下の者 (所得割)
$35万円 \times (\text{控除対象配偶者数} + \text{扶養親族数} + 1) + 32万円$ (注) <u> </u> がない場合は35万円

◎ 各種控除

専従者控除	所得の控除	
<input type="checkbox"/> 青色申告 支払給与額	(1) 雑損控除 災害盗難等による資産の損害の一定範囲	(7) 障害者控除 本人・配偶者・扶養親族 1人につき 26万円
	(2) 医療費控除 控除限度額200万円	特別障害者(Ⅱ) 30万円 同居特別障害者(Ⅱ) 53万円
<input type="checkbox"/> 白色申告 50万円 但し配偶者 にあつては 86万円	(3) 社会保険料控除 R3年中に支払った総額	(8) 寡婦(夫)控除
	(4) 小規模企業共済等掛金控除 同上	26万円(特定の寡婦30万円)
	(5) 生命保険料控除	(9) 勤労学生控除 26万円
	①平成24年1月1日以後に締結した 保険契約等(新契約)	(10) 配偶者控除 一般の配偶者 33万円 70歳以上の配偶者 38万円
	一般生命保険料、個人年金保険料、介護医療保険料のそれぞれについて 最高28,000円	(11) 配偶者特別控除 最高 33万円
	(3つの控除を合計した適用限度額 70,000円)	(12) 扶養控除
	②平成23年12月31日以前に締結した 保険契約等(旧契約)	一般の控除対象扶養親族 33万円 19歳以上23才未満の控除対象扶養親族
	一般生命保険料、個人年金保険料のそれぞれについて 最高35,000円	70歳以上の控除対象扶養親族 38万円
	(2つの控除を合計した適用限度額 70,000円)	70歳以上の同居の親等 45万円
	(注) ①の新契約と②の旧契約の両方の支払保険料について、一般生命保険料控除又は個人年金保険料控除を受ける場合の控除額 最高28,000円	(13) 基礎控除 33万円
(6) 地震保険料控除		
①支払地震保険料×1/2 最高25,000円		
②旧長期損害保険料 最高10,000円		

*上記以外に、税源移譲に伴う調整控除や各種の税額控除がある。

県民税配当割

納税義務者	課税標準	税率等	徴収方法	納期	摘要
県内に住所を有する個人で一定の上場株式等の配当等（特定配当等）の支払を受ける人	支払を受けるべき特定配当等の額	5%	特別徴収	毎月分を翌月の10日まで ※源泉徴収選択口座内に受け入れた配当等に係る分については、年間分を一括して翌年1月10日まで	<ul style="list-style-type: none"> ・H28.1.1以降に支払いを受けた特定公社債等の利子等について課税対象となった。 ・納付された税額の59.4%に相当する額を市町村に交付する。

県民税株式等譲渡所得割

納税義務者	課税標準	税率等	徴収方法	納期	摘要
県内に住所を有する個人で一定の特定口座における上場株式等の譲渡の対価の支払を受ける人	源泉徴収口座における株式等譲渡所得等の額	5%	特別徴収	年間分を一括して翌年1月10日まで	<ul style="list-style-type: none"> ・H28.1.1以降の特定公社債等の譲渡所得等について課税対象となっている。 ・納付された税額の59.4%に相当する額を市町村に交付する。

利子割県民税

納税義務者	課税標準	税率等	徴収方法	納期	摘要
利子等の支払を受けるもの	支払を受けるべき利子等の額	5%	特別徴収	毎月分を翌月の10日まで	<ul style="list-style-type: none"> ・H28.1.1以降の特定公社債等の利子等については配当割の課税対象となった。 ・納付された税額の59.4%に相当する額を市町村に交付する。

法人県民税(平成26年10月1日から令和元年9月30日までに開始する事業年度分)

納税義務者	課税標準	税率等	徴収方法	納期	摘要
<p>法人</p> <p>(1) 県内に事務所又は事業所を有する法人(均等割・法人税割)</p> <p>(2) 県内に事務所又は事業所はないが、寮・宿泊所・クラブ等を有する法人(均等割)</p> <p>(3) 県内に事務所又は事業所、寮・宿泊所・クラブ等を有する法人でない社団又は財団(均等割)</p> <p>※収益事業を行っている場合は法人税割も納付せねばならない。</p>	<p>法人税割は、法人税額</p> <p>この法人税割は所得税額控除前のもので、利子税額や各種加算税額は含まない</p>	<p>□均等割</p> <p>(1) 資本金等の金額が50億円を超える法人 年額 84万円</p> <p>(2) 資本金等の金額が10億円を超え50億円以下の法人 年額 56万7,000円</p> <p>(3) 資本金等の金額が1億円を超え10億円以下の法人 年額 13万6,500円</p> <p>(4) 資本金等の金額が1,000万円を超え1億円以下の法人 年額 5万2,500円</p> <p>(5) その他の法人 年額 2万1,000円</p> <p>※均等割のうち5%は、超過課税(森林環境税)</p> <p>□法人税割</p> <p>(1) 資本金の額等が1億円を超える法人及び保険業法に規定する相互会社 法人税額の4.0%</p> <p>(2) 資本金の額等が1億円以下の法人で、法人税割の課税標準となる法人税額が年1,000万円を超えるとき 法人税額の4.0%</p> <p>(3) 資本金の額等が1億円以下の法人で、法人税割の課税標準となる法人税額が年1,000万円以下のとき 法人税額の3.2%</p>	<p>申告納付</p>	<p>事業年度終了の日の翌日から2月以内</p> <p>中間申告納付にあつては、事業年度開始の日から6月を過ぎた日から2月以内</p>	<p>○法人税割の標準税率は3.2%</p>

法人県民税(令和元年10月1日以後に開始する事業年度分)

納税義務者	課税標準	税率等	徴収方法	納期	摘要
<p>法人</p> <p>(1) 県内に事務所又は事業所を有する法人(均等割・法人税割)</p> <p>(2) 県内に事務所又は事業所はないが、寮・宿泊所・クラブ等を有する法人(均等割)</p> <p>(3) 県内に事務所又は事業所、寮・宿泊所・クラブ等を有する法人でない社団又は財団(均等割)</p> <p>※収益事業を行っている場合は法人税割も納付せねばならない。</p>	<p>法人税割は、法人税額</p> <p>この法人税割は所得税額控除前のもので、利子税額や各種加算税額は含まない</p>	<p>□均等割</p> <p>(1) 資本金等の金額が50億円を超える法人 年額 84万円</p> <p>(2) 資本金等の金額が10億円を超え50億円以下の法人 年額 56万7,000円</p> <p>(3) 資本金等の金額が1億円を超え10億円以下の法人 年額 13万6,500円</p> <p>(4) 資本金等の金額が1,000万円を超え1億円以下の法人 年額 5万2,500円</p> <p>(5) その他の法人 年額 2万1,000円</p> <p>※均等割のうち5%は、超過課税(森林環境税)</p> <p>□法人税割</p> <p>(1) 資本金の額等が1億円を超える法人及び保険業法に規定する相互会社 法人税額の1.8%</p> <p>(2) 資本金の額等が1億円以下の法人で、法人税割の課税標準となる法人税額が年1,000万円を超えるとき 法人税額の1.8%</p> <p>(3) 資本金の額等が1億円以下の法人で、法人税割の課税標準となる法人税額が年1,000万円以下のとき 法人税額の1.0%</p>	<p>申告納付</p>	<p>事業年度終了の日の翌日から2月以内</p> <p>中間申告納付にあつては、事業年度開始の日から6月を経過した日から2月以内</p>	<p>○法人税割の標準税率は1%</p>

個人事業税

納税義務者	課税標準	税率等	徴収方法	納期	摘要
県内に事務所又は事業所を有し、第1種、第2種、第3種事業を行う個人	前年中の所得税の課税標準となった事業所得と不動産所得との合計額 ○事業主控除 290万円 ○専従者控除 青色 支払給与額 白色 50万円（専従者が配偶者のときは86万円）	(1) 第1種事業 所得の5% (2) 第2種事業 所得の4% (3) 第3種事業（(4)を除く） 所得の5% (4) 第3種事業のうちあん摩業等 所得の3%	普通徴収	第1期 8月21日 ～31日 第2期 11月21日 ～30日	税率は、標準税率に同じ

法人事業税（平成28年4月1日から令和元年9月30日までに開始する事業年度分）

納税義務者	課税標準	税率等	徴収方法	納期	摘要
<p>法人</p> <p>(1) 県内に事務所又は事業所を有し、事業を行っている法人</p> <p>(2) 法人格のない会社又は財団で、代表者などを定めて収益事業を行っているもの</p>	<p><input type="checkbox"/>各事業年度の所得</p> <p><input type="checkbox"/>収入金額</p> <p><input type="checkbox"/>電気・ガスの供給事業、生命保険業、損害保険業</p> <p><input type="checkbox"/>付加価値額</p> <p><input type="checkbox"/>資本等の金額</p>	<p><input type="checkbox"/>所得課税法人</p> <p>(1) 特別法人</p> <p>所得のうち</p> <ul style="list-style-type: none"> ・年400万円以下の金額 3.4% ・年400万円超の金額 4.6% <p>(2) 特別法人以外の法人</p> <p>所得のうち</p> <ul style="list-style-type: none"> ・年400万円以下の金額 3.4% ・年400万円超800万円以下の金額 5.1% ・年800万円超の金額 6.7% <p><input type="checkbox"/>収入金額課税法人</p> <p>電気・ガスの供給事業、生命保険業、損害保険業を行う法人については、その収入金額の0.9%</p> <p><input type="checkbox"/>外形標準課税法人</p> <p>(1) 所得割</p> <ul style="list-style-type: none"> ・年400万円以下の金額 0.3% ・年400万円超800万円以下の金額 0.5% ・年800万円超の金額 0.7% <p>(2) 付加価値割</p> <p>付加価値額の1.2%</p> <p>付加価値額＝報酬給与額＋純支払利子＋純支払賃借料±単年度損益</p> <p>(3) 資本割</p> <p>資本金等の額の0.5%</p>	<p>申告納付</p>	<p>事業年度終了の日から2月以内</p> <p>中間申告納付にあつては、事業年度開始の日から6月を経過した日から2月以内</p>	<p>税率は、標準税率に同じ</p>

法人事業税(令和元年10月1日から令和2年3月31日までに開始する事業年度分)

納税義務者	課税標準	税率等	徴収方法	納期	摘要
<p>法人</p> <p>(1) 県内に事務所又は事業所を有し、事業を行っている法人</p> <p>(2) 法人格のない社団又は財団で、代表者などを定めて収益事業を行っているもの</p>	<p>□各事業年度の所得</p> <p>□収入金額</p> <p>〔電気・ガスの供給事業、保険業及び貿易保険業〕</p> <p>□付加価値額</p> <p>□資本等の金額</p>	<p>□所得課税法人</p> <p>(1) 特別法人</p> <p>所得のうち</p> <ul style="list-style-type: none"> ・年400万円以下の金額 3.5% ・年400万円超の金額 4.9% <p>(2) 特別法人以外の法人</p> <p>所得のうち</p> <ul style="list-style-type: none"> ・年400万円以下の金額 3.5% ・年400万円超800万円以下の金額 5.3% ・年800万円超の金額 7.0% <p>□収入金額課税法人</p> <p>電気・ガスの供給事業、保険業及び貿易保険業を行う法人については、その収入金額の1.0%</p> <p>□外形標準課税法人</p> <p>(1) 所得割</p> <ul style="list-style-type: none"> ・年400万円以下の金額 0.4% ・年400万円超800万円以下の金額 0.7% ・年800万円超の金額 1.0% <p>(2) 付加価値割</p> <p>付加価値額の1.2%</p> <p>付加価値額＝報酬給与額＋純支払利子＋純支払賃借料±単年度損益</p> <p>(3) 資本割</p> <p>資本金等の額の0.5%</p>	<p>申告納付</p>	<p>事業年度終了の日から2月以内</p> <p>中間申告納付にあつては、事業年度開始の日から6月を経過した日から2月以内</p>	<p>税率は、標準税率に同じ</p>

法人事業税(令和2年4月1日から令和4年3月31日までに開始する事業年度分)

納税義務者	課税標準	税率等	徴収方法	納期	摘要
<p>法人</p> <p>(1) 県内に事務所又は事業所を有し、事業を行っている法人</p> <p>(2) 法人格のない社団又は財団で、代表者などを定めて収益事業を行っているもの</p>	<p><input type="checkbox"/>各事業年度の所得</p> <p><input type="checkbox"/>収入金額</p> <p>電気・ガスの供給事業、保険業及び貿易保険業</p> <p><input type="checkbox"/>付加価値額</p> <p><input type="checkbox"/>資本等の金額</p>	<p><input type="checkbox"/>所得課税法人</p> <p>(1) 特別法人 所得のうち ・年400万円以下の金額 3.5% ・年400万円超の金額 4.9%</p> <p>(2) 特別法人以外の法人 所得のうち ・年400万円以下の金額 3.5% ・年400万円超800万円以下の金額 5.3% ・年800万円超の金額 7.0%</p> <p><input type="checkbox"/>収入金額課税法人 電気供給業(法第72条の2第2号に掲げる法人)、ガス供給業、保険業及び貿易保険業を行う法人については、その収入金額の1.0%</p> <p><input type="checkbox"/>収入金額等課税法人</p> <p>(1) 法第72条の2第3号イ法人(資本金1億円超の発電・小売電気事業等を営む法人)</p> <p>①収入割: 収入金額の0.75% ②付加価値割: 付加価値額の0.37% 付加価値額=報酬給与額+純支払利子+純支払賃借料±単年度損益</p> <p>③資本割: 資本金等の額の0.15%</p> <p>(2) 法第72条の2第3号ロ法人(資本金1億円以下の発電・小売電気事業等を営む法人等)</p> <p>①収入割: 収入金額の0.75% ②所得割: 所得額の1.85%</p> <p><input type="checkbox"/>外形標準課税法人</p> <p>(1) 所得割 ・年400万円以下の金額 0.4% ・年400万円超800万円以下の金額 0.7% ・年800万円超の金額 1.0%</p> <p>(2) 付加価値割 付加価値額の1.2% 付加価値額=報酬給与額+純支払利子+純支払賃借料±単年度損益</p> <p>(3) 資本割 資本金等の額の0.5%</p>	<p>申告納付</p>	<p>事業年度終了の日から2月以内</p> <p>中間申告納付にあつては、事業年度開始の日から6月を経過した日から2月以内</p>	<p>税率は、標準税率に同じ</p>

法人事業税（令和4年4月1日以後に開始する事業年度分）

納税義務者	課税標準	税率等	徴収方法	納期	摘要
<p>法人</p> <p>(1) 県内に事務所又は事業所を有し、事業を行っている法人</p> <p>(2) 法人格のない社団又は財団で、代表者などを定めて収益事業を行っているもの</p>	<p>□各事業年度の所得</p> <p>□収入金額</p> <p>電気・ガスの供給事業、保険業及び貿易保険業</p> <p>□付加価値額</p> <p>□資本等の金額</p>	<p>□所得課税法人</p> <p>(1) 特別法人</p> <p>所得のうち</p> <ul style="list-style-type: none"> ・年400万円以下の金額 3.5% ・年400万円超の金額 4.9% <p>(2) 特別法人以外の法人</p> <p>所得のうち</p> <ul style="list-style-type: none"> ・年400万円以下の金額 3.5% ・年400万円超800万円以下の金額 5.3% ・年800万円超の金額 7.0% <p>□収入金額課税法人</p> <p>電気供給業（法第72条の2第2号に掲げる法人）、ガス供給業、保険業及び貿易保険業を行う法人については、その収入金額の1.0%</p> <p>□収入金額等課税法人</p> <p>(1) 法第72条の2第3号イ法人（資本金1億円超の発電・小売電気事業等を営む法人）</p> <p>①収入割：収入金額の0.75%</p> <p>②付加価値割：付加価値額の0.37%</p> <p>付加価値額＝報酬給与額＋純支払利子＋純支払賃借料±単年度損益</p> <p>③資本割：資本金等の額の0.15%</p> <p>(2) 法第72条の2第3号ロ法人（資本金1億円以下の発電・小売電気事業等を営む法人等）</p> <p>①収入割：収入金額の0.75%</p> <p>②所得割：所得額の1.85%</p> <p>□外形標準課税法人</p> <p>(1) 所得割</p> <ul style="list-style-type: none"> ・年400万円以下の金額 1.0% ・年400万円超800万円以下の金額 1.0% ・年800万円超の金額 1.0% <p>(2) 付加価値割</p> <p>付加価値額の1.2%</p> <p>付加価値額＝報酬給与額＋純支払利子＋純支払賃借料±単年度損益</p> <p>(3) 資本割</p> <p>資本金等の額の0.5%</p>	<p>申告納付</p>	<p>事業年度終了の日から2月以内</p> <p>中間申告納付にあっては、事業年度開始の日から6月を経過した日から2月以内</p>	<p>税率は、標準税率に同じ</p>

地方法人特別税(平成28年4月1日から令和元年9月30日までに開始する事業年度分)

納税義務者	課税標準	税率等	徴収方法	納期	摘要
法人 (1) 県内に事務所又は事業所を有し、事業を行っている法人 (2) 法人格のない社団又は財団で、代表者などを定めて収益事業を行っているもの	<input type="checkbox"/> 各事業年度の基準法人所得割額 <input type="checkbox"/> 基準法人収入割額 〔電気・ガスの供給事業、保険業及び貿易 保険業〕	<input type="checkbox"/> 所得課税法人 (1) 外形標準課税法人 414.2% (2) 外形標準課税対象法人以外の法人 43.2% <input type="checkbox"/> 収入金額課税法人 43.2%	申告 納付	事業年度終了の日から2月以内 中間申告納付にあつては、事業年度開始の日から6月を経過した日から2月以内	国税であるが、法人事業税とあわせて申告納付する。 国への払い込みを行った後、人口及び従業者数によって按分され、都道府県へ譲与される。

特別法人事業税(令和元年10月1日から令和2年3月31日までに開始する事業年度分)

納税義務者	課税標準	税率等	徴収方法	納期	摘要
法人 (1) 県内に事務所又は事業所を有し、事業を行っている法人 (2) 法人格のない社団又は財団で、代表者などを定めて収益事業を行っているもの	<input type="checkbox"/> 各事業年度の基準法人所得割額 <input type="checkbox"/> 基準法人収入割額 〔電気・ガスの供給事業、保険業及び貿易 保険業〕	<input type="checkbox"/> 所得課税法人 (1) 外形標準課税法人 260.0% (2) 特別法人 34.5% (3) 特別法人以外の法人 37.0% <input type="checkbox"/> 収入金額課税法人 30.0%	申告 納付	事業年度終了の日から2月以内 中間申告納付にあつては、事業年度開始の日から6月を経過した日から2月以内	国税であるが、法人事業税とあわせて申告納付する。 国への払い込みを行った後、人口によって按分され、都道府県へ譲与される。

特別法人事業税(令和2年4月1日以後に開始する事業年度分)

納税義務者	課税標準	税率等	徴収 方法	納期	摘要
<p>法人</p> <p>(1) 県内に事務所又は事業所を有し、事業を行っている法人</p> <p>(2) 法人格のない会社又は財団で、代表者などを定めて収益事業を行っているもの</p>	<p>□各事業年度の基準法人所得割額</p> <p>□基準法人収入割額</p> <p>電気・ガスの供給事業、保険業及び貿易 保険業</p>	<p>□所得課税法人</p> <p>(1) 外形標準課税法人 260.0%</p> <p>(2) 特別法人 34.5%</p> <p>(3) 特別法人以外の法人 37.0%</p> <p>□収入金額課税法人 30.0%</p> <p>□収入金額等課税法人 40.0%</p>	<p>申告 納付</p>	<p>事業年度終了の日から2月以内</p> <p>中間申告納付にあつては、事業年度開始の日から6月を経過した日から2月以内</p>	<p>国税であるが、法人事業税とあわせて申告納付する。</p> <p>国への払い込みを行った後、人口によって按分され、都道府県へ譲与される。</p>

地方消費税

納税義務者	課税標準	税率	徴収方法	納期	摘要
譲渡割 課税資産の譲渡等を行った事業者	課税資産の譲渡等に係る消費税額から仕入等に係る消費税額等を控除した後の消費税額	22/78	申告納付 ※当分の間消費税とあわせて国(税務署)を行う。	確定申告 個人 当年分を翌年3月末日 法人 事業年度終了の日から2月以内 ※個人、法人ともに直前の課税期間の確定税額が48万円を超え400万円以下の場合は年1回、400万円を超え4,800万円以下の場合は年3回、4,800万円を超える場合は年11回中間申告を行う。	納付された地方消費税は、消費に関する指標により、各都道府県で清算する。 清算後の地方消費税の2分の1に相当する額を、人口と従業者数によりあん分して市町村に交付する。
貨物割 課税貨物を保税地域から引き取る者	課税貨物に係る消費税額		申告納付 ※消費税とあわせて国(税関)を行う。	課税貨物を保税地域から引き取る時まで。	

不動産取得税

納税義務者	課税標準	税率等	徴収方法	納期	摘要
不動産を取得した者 〔土地の埋立、売買、交換、贈与、家屋の新築、改築、増築、売買、交換、贈与等により不動産を取得した者〕	取得不動産の価格 〔価格の評価は、「固定資産評価基準」によって行う。〕	4% 〔土地及び住宅については、平成15年4月1日から令和6年3月31日までの間に取得した場合3% 住宅以外の家屋については、平成15年4月1日から平成18年3月31日までの間に取得した場合3%、平成18年4月1日から平成20年3月31日までに取得した場合3.5% 平成20年4月1日以降の取得は4%〕	普通徴収	納税通知書に定める日	税率は、標準税率に同じ

◎免税点

1 土地	100,000円未満
2 家屋	建築 230,000円未満 その他 120,000円未満

◎特例等

1	土地を取得し2年以内(土地の取得が平成16年4月1日から令和6年3月31日の場合は3年以内)に住宅を取得した場合、又は住宅の取得後1年以内にその敷地を取得した場合、価格から150万円又は取得住宅の床面積の2倍の面積(1戸につき200㎡が限度)に、土地の平方メートル当たりの価格を乗じて得た額のいずれか高い額に税率を乗じて得た額を減額する。
2	住宅を建築により取得した場合、価格から1,200万円を控除する。
3	長期優良住宅の促進に関する法律に規定する認定長期優良住宅を新築した場合については、1,300万円を控除する。(平成21年6月4日から令和6年3月31日までの取得の場合)

自動車税（令和元年9月30日までに新規登録されたもの）

納税義務者	課税標準	税率等	賦課期日	徴収方法	納期	摘要
自動車の所有者		下表	4月1日	普通徴収・証紙徴収	5月21日～5月末日	

自動車税の税率

区分	税額	年 税 額		税 額	年 税 額				
		営業用	自家用		営業用	自家用			
ト ラ ッ ク	1 トン以下	6,500	8,000	30人以下	12,000	33,000			
	2 "	9,000	11,500						
	3 "	12,000	16,000				40 "	14,500	41,000
	4 "	15,000	20,500				50 "	17,500	49,000
	5 "	18,500	25,500				60 "	20,000	57,000
	6 "	22,000	30,000				70 "	22,500	65,500
	7 "	25,500	35,000				80 "	25,500	74,000
	8 "	29,500	40,500				80人を超えるもの	29,000	83,000
	9 "	34,200	46,800				30人以下	26,500	※ 家用バス には一般乗 合用その他 の区分はな い（スクー ルバス区分 あり）。
	10 "	38,900	53,100						
	11 "	43,600	59,400						
	12 "	48,300	65,700						
	13 "	53,000	72,000						
	14 "	57,700	78,300						
	15 "	62,400	84,600						
	16 "	67,100	90,900						
	17 "	71,800	97,200						
	18 "	76,500	103,500						
	19 "	81,200	109,800				総排気量が1ℓ以下	7,500	29,500
	20 "	85,900	116,100						
けん引車（普通自動車に属するもの）	15,100	20,600							
最大積載量が8トン以下（普通自動車に属するもの）	7,500	10,200							
被けん引車	11,300	15,300							
9 "	15,100	20,400							
10 "	18,900	25,500							
11 "	22,700	30,600							
12 "	26,500	35,700							
13 "									

乗用車	ク	マ	イ	ク	ロ	バ	ス	電	気	自	動	車	4.5ℓを超え6ℓ以下	27,200	88,000
													6ℓを超えるもの	40,700	111,000
													被けん引車	12,000	33,000
													被けん引車	7,500	29,500
													被けん引車	6,500	8,000
													被けん引車	9,000	11,500
													被けん引車	12,000	16,000
													被けん引車	15,000	20,500
													被けん引車	18,500	25,500
													被けん引車	7,500	10,200
													被けん引車	3,900	5,300
													被けん引車	10,200	13,200
													被けん引車	11,200	14,300
													被けん引車	12,800	16,000
													被けん引車	12,700	16,700
													被けん引車	13,700	17,800
													被けん引車	15,300	19,500
													被けん引車	15,700	21,200
													被けん引車	16,700	22,300
													被けん引車	18,300	24,000
													被けん引車	18,700	25,700
													被けん引車	19,700	26,800
													被けん引車	21,300	28,500
													被けん引車	22,200	30,700
													被けん引車	23,200	31,800
													被けん引車	24,800	33,500
													被けん引車	9,700	13,100
													被けん引車	4,500	6,000
													被けん引車	3,900	5,300
													被けん引車	3,900	5,300
													被けん引車	4,500	6,000

乗用車	ク	マ	イ	ク	ロ	バ	ス	電	気	自	動	車	4.5ℓを超え6ℓ以下	27,200	88,000
													6ℓを超えるもの	40,700	111,000
													被けん引車	12,000	33,000
													被けん引車	7,500	29,500
													被けん引車	6,500	8,000
													被けん引車	9,000	11,500
													被けん引車	12,000	16,000
													被けん引車	15,000	20,500
													被けん引車	18,500	25,500
													被けん引車	7,500	10,200
													被けん引車	3,900	5,300
													被けん引車	10,200	13,200
													被けん引車	11,200	14,300
													被けん引車	12,800	16,000
													被けん引車	12,700	16,700
													被けん引車	13,700	17,800
													被けん引車	15,300	19,500
													被けん引車	15,700	21,200
													被けん引車	16,700	22,300
													被けん引車	18,300	24,000
													被けん引車	18,700	25,700
													被けん引車	19,700	26,800
													被けん引車	21,300	28,500
													被けん引車	22,200	30,700
													被けん引車	23,200	31,800
													被けん引車	24,800	33,500
													被けん引車	9,700	13,100
													被けん引車	4,500	6,000
													被けん引車	3,900	5,300
													被けん引車	3,900	5,300
													被けん引車	4,500	6,000

(注) ローターリエンジン車の総排気量＝単室容積×ローター数×1.5とする。

自動車税の税率（特種用途車）

区分	税額		年 税 額	
	営業用	自家用		
霊 柩 車			12,100	16,400
	普通自動車に 属するもの	総排気量が3ℓ以下 " 3ℓ以上6ℓ以下 " 6ℓ超	24,200 25,200 26,300	32,900 34,300 35,800
乗 用 車 の 種 別	乗用車に 属するもの	総排気量が1ℓ以下 " 1ℓ以上1.5ℓ以下 " 1.5ℓ超	12,400 13,400 14,500	16,800 18,300 19,700
	乗用車に 属するもの	電 気 自 動 車	7,500	29,500
乗 用 車 の 種 別	乗用車に 属するもの	総排気量が1ℓ以下 " 1ℓを超え1.5ℓ以下 " 1.5ℓを超え2ℓ以下 " 2ℓを超え2.5ℓ以下 " 2.5ℓを超え3ℓ以下 " 3ℓを超え3.5ℓ以下 " 3.5ℓを超え4ℓ以下 " 4ℓを超え4.5ℓ以下 " 4.5ℓを超え6ℓ以下 " 6ℓ超	6,000 6,800 7,600 11,000 12,500 14,300 16,400 18,800 21,700 32,500	23,600 27,600 31,600 36,000 40,800 46,400 53,200 61,200 70,400 88,800
	乗用車に 属するもの	積 載 量	1 トン以下 2 " " 3 " " 4 " " 5 " " 6 " " 7 " " 8 " " 9 " " 10 " " 11 " " 12 "	24,300 25,800 27,100 28,600 30,000 31,500 32,900 34,300 35,800 37,300 38,800 40,300
	乗用車に 属するもの	積 載 量	1 トン以下 2 " " 3 " " 4 " " 5 " " 6 " " 7 " " 8 " " 9 " " 10 " " 11 " " 12 "	24,300 25,800 27,100 28,600 30,000 31,500 32,900 34,300 35,800 37,300 38,800 40,300
	乗用車に 属するもの	積 載 量	1 トン以下 2 " " 3 " " 4 " " 5 " " 6 " " 7 " " 8 " " 9 " " 10 " " 11 " " 12 "	24,300 25,800 27,100 28,600 30,000 31,500 32,900 34,300 35,800 37,300 38,800 40,300
	乗用車に 属するもの	積 載 量	1 トン以下 2 " " 3 " " 4 " " 5 " " 6 " " 7 " " 8 " " 9 " " 10 " " 11 " " 12 "	24,300 25,800 27,100 28,600 30,000 31,500 32,900 34,300 35,800 37,300 38,800 40,300
	乗用車に 属するもの	積 載 量	1 トン以下 2 " " 3 " " 4 " " 5 " " 6 " " 7 " " 8 " " 9 " " 10 " " 11 " " 12 "	24,300 25,800 27,100 28,600 30,000 31,500 32,900 34,300 35,800 37,300 38,800 40,300
	乗用車に 属するもの	積 載 量	1 トン以下 2 " " 3 " " 4 " " 5 " " 6 " " 7 " " 8 " " 9 " " 10 " " 11 " " 12 "	24,300 25,800 27,100 28,600 30,000 31,500 32,900 34,300 35,800 37,300 38,800 40,300
	乗用車に 属するもの	積 載 量	1 トン以下 2 " " 3 " " 4 " " 5 " " 6 " " 7 " " 8 " " 9 " " 10 " " 11 " " 12 "	24,300 25,800 27,100 28,600 30,000 31,500 32,900 34,300 35,800 37,300 38,800 40,300
	乗用車に 属するもの	積 載 量	1 トン以下 2 " " 3 " " 4 " " 5 " " 6 " " 7 " " 8 " " 9 " " 10 " " 11 " " 12 "	24,300 25,800 27,100 28,600 30,000 31,500 32,900 34,300 35,800 37,300 38,800 40,300
	乗用車に 属するもの	積 載 量	1 トン以下 2 " " 3 " " 4 " " 5 " " 6 " " 7 " " 8 " " 9 " " 10 " " 11 " " 12 "	24,300 25,800 27,100 28,600 30,000 31,500 32,900 34,300 35,800 37,300 38,800 40,300
	乗用車に 属するもの	積 載 量	1 トン以下 2 " " 3 " " 4 " " 5 " " 6 " " 7 " " 8 " " 9 " " 10 " " 11 " " 12 "	24,300 25,800 27,100 28,600 30,000 31,500 32,900 34,300 35,800 37,300 38,800 40,300

区分	税額		年 税 額	
	営業用	自家用		
ト ラ ク に 類 す る も の	普通乗用車	30 トン以下	43,100	58,400
	被 け ん 引 車 (ト レ ー ラ ー)	31 " " 32 " " 33 " " 34 " " 35 " " 36 " " 37 " " 38 " " 39 " " 40 " " 41 " " 42 " " 43 " " 44 " " 45 " " 46 " " 47 " " 48 " " 49 " " 50 " "	44,200 45,300 46,400 47,500 48,600 49,700 50,800 51,900 53,000 54,100 55,200 56,300 57,400 58,500 59,600 60,700 61,800 62,900 64,000 65,100	59,900 61,400 62,900 64,400 65,900 67,400 68,900 70,400 71,900 73,400 74,900 76,400 77,900 79,400 80,900 82,400 83,900 85,400 86,900 88,400
三 輪 車	電 気 自 動 車 の うち 最 大 乗 車 定 員 が 4 人 以 上 で 乗 用 車 に 準 ず る も の		9,700	13,100
そ の 他	小 型 自 動 車		4,600	6,300
	小 型 自 動 車 に 属 す る けん 引 車		3,900	5,300
一 般 乗 合 用 の も の	乗 車 定 員 が 3 0 人 以 下		24,200	32,900
	乗 車 定 員 が 3 0 人 を 超 え 4 0 人 以 下 " 4 0 人 を 超 え 5 0 人 以 下 " 5 0 人 を 超 え 6 0 人 以 下 " 6 0 人 を 超 え 7 0 人 以 下 " 7 0 人 を 超 え 8 0 人 以 下		18,900 20,000 21,000 22,100 23,100 24,200	25,800 27,100 28,600 30,000 31,500 32,900

バス	80人を超えるもの	25,200	34,300
乗車定員が30人以下	21,200	※	
30人を超え40人以下	22,400		※
40人を超え50人以下	23,600		※
50人を超え60人以下	24,800		※
60人を超え70人以下	25,900		※
70人を超え80人以下	27,100		※
80人を超えるもの	28,200		※

自動車税のグリーン化

○ 自動車税が増額される自動車
令和4年3月31日までに新車新規登録後一定の年限(ガソリン車は13年、ディーゼル車は11年)が経過することとなる自動車は現行自動車税額の概ね15%が加算される。

※電気自動車、天然ガス自動車、メタノール自動車、ガソリンハイブリッド車、被けん引自動車、一般乗合用バスは対象外

※バス(一般乗合用除く)、トラック(被けん引自動車除く)は概ね10%で据置

ト	13	41,800	30,700	41,800
ラ	14	43,300	31,800	43,300
ン	15	44,800	32,900	44,800
ク	16	46,300	34,000	46,300
に	17	47,800	35,100	47,800
類	18	49,300	36,200	49,300
す	19	50,800	37,300	50,800
る	20	52,300	38,400	52,300
も	21	53,800	39,500	53,800
の	22	55,300	40,600	55,300
	23	56,800	41,700	56,800
	24	58,300	42,800	58,300
	小型自動車	10,200	7,500	10,200
	普通自動車	20,600	15,100	20,600
	小型自動車	5,300	3,900	5,300
	普通乗用車	25,400	18,900	25,400
	8トン以下	26,900	20,000	26,900
	9	28,400	21,100	28,400
	10	29,900	22,200	29,900
	11	31,400	23,300	31,400
	12	32,900	24,400	32,900
	13	34,400	25,500	34,400
	14	35,900	26,600	35,900
	15	37,400	27,700	37,400
	16	38,900	28,800	38,900
	17	40,400	29,900	40,400
	18	41,900	31,000	41,900
	19	43,400	32,100	43,400
	20	44,900	33,200	44,900
	21	46,400	34,300	46,400
	22	47,900	35,400	47,900
	23	49,400	36,500	49,400
	24	50,900	37,600	50,900
	25	52,400	38,700	52,400
	26	53,900	39,800	53,900
	27	55,400	40,900	55,400
	28	56,900	42,000	56,900
	29			

自動車税種別割 (令和元年10月1日以降新規登録されたもの)

納税義務者	課税標準	税率等	賦課期日	徴収方法	納期	摘要
自動車の所有者		下表	4月1日	普通徴収・証紙徴収	5月21日～5月末日	

自動車税種別割の税率

区分	税額		区分	税額	
	営業用	自家用		営業用	自家用
ト	1	8,000	バス	30人以下	12,000
	2	11,500		40人	33,000
	3	16,000		50人	41,000
	4	20,500		60人	49,000
	5	25,500		70人	57,000
	6	30,000		80人	65,500
	7	35,000		80人を超えるもの	74,000
	8	40,500			83,000
	9	46,800			
	10	53,100			
	11	59,400			
	12	65,700			
	13	72,000			
	14	78,300			
	15	84,600			
	16	90,900			
	17	97,200			
	18	103,500			
	19	109,800			
	20	116,100			
	けん引車 (普通自動車に属するもの)				
ク	最大積載量が8トン以下(普通自動車に属するもの)		乗用車	総排気量が1ℓ以下	7,500
	9	10,200		1ℓを超え1.5ℓ以下	25,000
	10	15,300		1.5ℓを超え2ℓ以下	30,500
	11	20,400		2ℓを超え2.5ℓ以下	36,000
	12	25,500		2.5ℓを超え3ℓ以下	43,500
	13	30,600		3ℓを超え3.5ℓ以下	50,000
	14	35,700		3.5ℓを超え4ℓ以下	57,000
	15	40,800		4ℓを超え4.5ℓ以下	64,000
	16	45,900			71,500
	17	51,000			79,000
	18	56,100			86,500
	19	61,200			94,000
	20	66,300			101,500
	※ 自家用バスには一般乗合用その他区分はなし(スクーラバス区分あり)。				

乗用車	マクバ 電気自動車	4.5ℓを超え6ℓ以下 6ℓを超えるもの	27,200 40,700 12,000 7,500	87,000 110,000 33,000 25,000
小型トラック	最大積載量が1トン以下		6,500 9,000 12,000 15,000 18,500 7,500 3,900	8,000 11,500 16,000 20,500 25,500 10,200 5,300
	最大積載量	総排気量が1ℓ以下	10,200	13,200
	1トン以下	1ℓを超え1.5ℓ以下	11,200	14,300
	最大積載量	1.5ℓ超	12,800	16,000
	2トン以下	総排気量が1ℓ以下	12,700	16,700
	最大積載量	1ℓを超え1.5ℓ以下	13,700	17,800
	3トン以下	1.5ℓ超	15,300	19,500
	最大積載量	総排気量が1ℓ以下	15,700	21,200
	4トン以下	1ℓを超え1.5ℓ以下	16,700	22,300
	最大積載量	1.5ℓ超	18,300	24,000
三輪車	最大積載量	総排気量が1ℓ以下	18,700	25,700
	1トン以下	1ℓを超え1.5ℓ以下	19,700	26,800
	最大積載量	1.5ℓ超	21,300	28,500
	2トン以下	総排気量が1ℓ以下	22,200	30,700
	最大積載量	1ℓを超え1.5ℓ以下	23,200	31,800
	3トン以下	1.5ℓ超	24,800	33,500
	最大積載量	電気自動車	9,700	13,100
	貨物	小型自動車	4,500	6,000
		けん引車	3,900	5,300
		被けん引車	3,900	5,300

トラック	被けん引車	14	30,300	40,800
		15	34,100	45,900
		16	37,900	51,000
		17	41,700	56,100
		18	45,500	61,200
		19	49,300	66,300
		20	53,100	71,400
		21	56,900	76,500
		22	60,700	81,600
		23	64,500	86,700
	24	68,300	91,800	
	25	72,100	96,900	
	26	75,900	102,000	
	27	79,700	107,100	
	28	83,500	112,200	
	29	87,300	117,300	
	30	91,100	122,400	
トラック	最大積載量	総排気量が1ℓ以下	10,200	13,200
	1トン以下	1ℓを超え1.5ℓ以下	11,200	14,300
		1.5ℓ超	12,800	16,000
	最大積載量	総排気量が1ℓ以下	12,700	16,700
	2トン以下	1ℓを超え1.5ℓ以下	13,700	17,800
		1.5ℓ超	15,300	19,500
	最大積載量	総排気量が1ℓ以下	15,700	21,200
	3トン以下	1ℓを超え1.5ℓ以下	16,700	22,300
		1.5ℓ超	18,300	24,000
	最大積載量	総排気量が1ℓ以下	18,700	25,700
4トン以下	1ℓを超え1.5ℓ以下	19,700	26,800	
	1.5ℓ超	21,300	28,500	
最大積載量	総排気量が1ℓ以下	22,200	30,700	
5トン以下	1ℓを超え1.5ℓ以下	23,200	31,800	
	1.5ℓ超	24,800	33,500	
	電気自動車	9,700	13,100	

(注) ローターエンジン車の総排気量＝単室容積×ローター数×1.5とする。

自動車税種別割の税率（特種用途車）

区分	税額		年 税 額		
	営業用	自家用			
霊 柩 車	普通自動車に 属するもの	総排気量が3ℓ以下 3ℓ以上6ℓ以下 6ℓ超	12,100	16,400	
	乗 用 車	総排気量が1ℓ以下	12,400	16,800	
		1ℓ以上1.5ℓ以下	13,400	18,300	
		1.5ℓ超	14,500	19,700	
電気自動車		7,500	29,500		
宣 伝 車 ・ ピ ン ク 車 ・ 放 送 車	総排気量が1ℓ以下		6,000	20,000	
	1ℓを超え1.5ℓ以下		6,800	24,400	
	1.5ℓを超え2ℓ以下		7,600	28,800	
	2ℓを超え2.5ℓ以下		11,000	34,800	
	2.5ℓを超え3ℓ以下		12,500	40,000	
	3ℓを超え3.5ℓ以下		14,300	45,600	
	3.5ℓを超え4ℓ以下		16,400	52,400	
	4ℓを超え4.5ℓ以下		18,800	60,400	
	4.5ℓを超え6ℓ以下		21,700	69,600	
	6ℓ超		32,500	88,000	
	ト ラ ク に 類 す る も の	最大積載量	1 トン以下	17,900	24,300
		"	2 "	18,900	25,800
"		3 "	20,000	27,100	
"		4 "	21,000	28,600	
"		5 "	22,100	30,000	
"		6 "	23,100	31,500	
"		7 "	24,200	32,900	
"		8 "	25,200	34,300	
"		9 "	26,300	35,800	
"		10 "	27,400	37,300	
"		11 "	28,500	38,800	
"		12 "	29,600	40,300	

区分	税額		年 税 額	
	営業用	自家用		
ト ラ ク に 類 す る も の	普通乗用車	30 トン以下	43,100	58,400
	"	31 "	44,200	59,900
	"	32 "	45,300	61,400
	"	33 "	46,400	62,900
	"	34 "	47,500	64,400
	"	35 "	48,600	65,900
	"	36 "	49,700	67,400
	"	37 "	50,800	68,900
	"	38 "	51,900	70,400
	"	39 "	53,000	71,900
	"	40 "	54,100	73,400
	"	41 "	55,200	74,900
	"	42 "	56,300	76,400
	"	43 "	57,400	77,900
	"	44 "	58,500	79,400
	"	45 "	59,600	80,900
	"	46 "	60,700	82,400
	"	47 "	61,800	83,900
	"	48 "	62,900	85,400
	"	49 "	64,000	86,900
"	50 "	65,100	88,400	
電気自動車のうち最大乗車定員が4人以上で乗 用車に準ずるもの			9,700	13,100
三 輪 車	小型自動車		4,600	6,300
	小型自動車に属するけん引車		3,900	5,300
も の に 類 す る	その他		24,200	32,900
	乗車定員が30人以下 30人を超え40人以下 40人を超え50人以下 50人を超え60人以下 60人を超え70人以下 70人を超え80人以下		18,900 20,000 21,000 22,100 23,100 24,200	25,800 27,100 28,600 30,000 31,500 32,900

バス	80人を超えるもの	25,200	34,300
乗車定員が30人以下		21,200	※
30人を超え40人以下		22,400	※
40人を超え50人以下		23,600	※
50人を超え60人以下		24,800	※
60人を超え70人以下		25,900	※
70人を超え80人以下		27,100	※
80人を超えるもの		28,200	※

自動車税種別割のグリーン化

○ 自動車税種別割が軽減される自動車
令和3年4月1日から令和4年3月31日までに新車新規登録された低燃費車(燃費基準達成車)でかつ低排出ガス認定車は登録年度の翌年度に限り自動車税種別割が以下のとおり軽減される

特例対象車	特例措置
電気自動車、燃料電池車、プラグインハイブリッド車、天然ガス車(※1)	現行税額の概ね75%を軽減
ガソリン車(※2・3)、LPG車(※2・3)、クリーン・イゼル車(※3)において、令和12年度燃費基準90%達成かつ令和2年度燃費基準達成	現行税額の概ね50%を軽減
ガソリン車(※2・3)、LPG車(※2・3)、クリーン・イゼル車(※3)において、令和12年度燃費基準70%達成かつ令和2年度燃費基準達成	現行税額の概ね50%を軽減
※1 平成30年規制適合又は平成21年天然ガス車基準より10%以上低減レベルの自動車	
※2 ガソリン車及びLPG車は、平成17年排出ガス基準75%低減達成車又は、平成30年排出ガス基準50%低減達成車(★★★)に限る。	
※3 営業用の自動車等(営業用の乗用車、営業用の特殊用途車でキャンピング車、放送宣伝車、事務室車)に限る。	

○ 自動車税種別割が増額される自動車
令和4年3月31日までに新車新規登録後一定の年限(ガソリン車は13年、ディーゼル車は11年)が経過することとなる自動車は現行自動車税額の概ね15%が加算される。

※電気自動車、天然ガス自動車、メタノール自動車、ガソリンハイブリッド車、被けん引自動車、一般乗合用バスは対象外
※バス(一般乗合用除く)、トラック(被けん引自動車除く)は概ね10%で据置

ト	13	30,700	41,800
ラ	14	31,800	43,300
ン	15	32,900	44,800
ク	16	34,000	46,300
	17	35,100	47,800
	18	36,200	49,300
	19	37,300	50,800
	20	38,400	52,300
	21	39,500	53,800
	22	40,600	55,300
	23	41,700	56,800
	24	42,800	58,300
	小型自動車	7,500	10,200
	普通自動車	15,100	20,600
	小型自動車	3,900	5,300
に	8	18,900	25,400
被	9	20,000	26,900
け	10	21,100	28,400
類	11	22,200	29,900
す	12	23,300	31,400
る	13	24,400	32,900
も	14	25,500	34,400
の	15	26,600	35,900
	16	27,700	37,400
	17	28,800	38,900
	18	29,900	40,400
	19	31,000	41,900
	20	32,100	43,400
	21	33,200	44,900
	22	34,300	46,400
	23	35,400	47,900
	24	36,500	49,400
	25	37,600	50,900
	26	38,700	52,400
	27	39,800	53,900
	28	40,900	55,400
	29	42,000	56,900

自動車税環境性能割（令和元年10月1日以降新規登録されたもの）

納税義務者	課税標準	税率等	徴収方法	納期	摘要
県内に主たる定置場がある自動車（普通自動車及び三輪以上の小型自動車）の取得者	自動車（普通自動車及び三輪以上の小型自動車）の取得価格（免税点 50万円）	環境性能に応じた税率 ※下表参考	申告納付	自動車（普通自動車及び三輪以上の小型自動車）を登録する日	・令和元年10月1日から導入 ・バリアフリー、ASV特例がある

（例）乗用車の税率

区 分			登録車		軽自動車	
			自家用	営業用	自家用	営業用
電気自動車、燃料電池自動車、プラグインハイブリッド自動車、天然ガス自動車（平成30年排出ガス基準適合又は平成21年排出ガス基準からNO _x 10%低減）			非課税		非課税	
ガソリン車 ガソリンハイブリッド車 LPG車 LPGハイブリッド車	平成30年排出ガス基準 50%低減 又は 平成17年排出ガス基準 75%低減達成 (★★★★)	令和12年度燃費基準85%達成 かつ令和2年度燃費基準達成	1%	0.5%	1%	0.5%
		令和12年度燃費基準75%達成 かつ令和2年度燃費基準達成				
		令和12年度燃費基準65%達成 かつ令和2年度燃費基準達成	2%	1%	1%	0.5%
		令和12年度燃費基準60%達成 かつ令和2年度燃費基準達成				
	上記に該当しない車			3%	2%	2%
ディーゼル車 ディーゼルハイブリッド車	平成30年排出ガス基準 適合 又は 平成21年排出ガス基準 適合	令和12年度燃費基準85%達成 かつ令和2年度燃費基準達成	非課税		/	
		令和12年度燃費基準75%達成 かつ令和2年度燃費基準達成	非課税 ※			
	令和12年度燃費基準65%達成 かつ令和2年度燃費基準達成					
	令和12年度燃費基準60%達成 かつ令和2年度燃費基準達成					
	上記に該当しない車			3%		2%

【注意】プラグインハイブリッド自動車、LPG車、LPGハイブリッド車、ディーゼル車、ディーゼルハイブリッド車は登録車に限る。

※ 令和3年4月1日から令和5年3月31日までの間に取得した自動車に限る。

県たばこ税

納税義務者	課税標準・税率等	徴収方法	納期
製造たばこの製造者 特定販売業者 卸売販売業者	売り渡し本数1,000本につき1,070円	申告納付	毎翌月末

ゴルフ場利用税

納税義務者	課税標準・税率等	徴収方法	納期	摘要																		
施設の利用者	<p>1人1日につき</p> <table style="margin-left: 40px;"> <tr><td>1級</td><td>1,200円</td></tr> <tr><td>2級</td><td>1,080円</td></tr> <tr><td>3級</td><td>960円</td></tr> <tr><td>4級</td><td>800円</td></tr> <tr><td>5級</td><td>640円</td></tr> <tr><td>6級</td><td>560円</td></tr> <tr><td>7級</td><td>480円</td></tr> <tr><td>8級</td><td>320円</td></tr> <tr><td>9級</td><td>240円</td></tr> </table> <p>(軽減税率の適用) 次に掲げる場合には、税率を1/2とする。</p> <p>① 次の者の利用について、利用料金が2割以上軽減されている場合 (ア) 65歳以上70歳未満の者 (イ) 日本ゴルフ協会が主催する国民体育大会に準じる競技会</p> <p>② 早朝薄暮利用で、利用料金が5割以上軽減されている場合</p>	1級	1,200円	2級	1,080円	3級	960円	4級	800円	5級	640円	6級	560円	7級	480円	8級	320円	9級	240円	特別徴収	毎翌月15日	<p>・標準税率 800円</p> <p>制限税率 1,200円</p> <p>・納付されたゴルフ場利用税の10分の7に相当する額をそのゴルフ場所在の市町村に交付する。</p> <p>・非課税</p> <ol style="list-style-type: none"> 1 18歳未満の利用 2 70歳以上の利用 3 障がい者の利用 4 国民スポーツ大会・同予選会(公式練習を含む)の競技として行う場合の利用 5 学生・生徒及び引率する教員が教育活動として行う場合の利用 6 国際競技大会(公式練習を含む)の競技として行う場合の利用
1級	1,200円																					
2級	1,080円																					
3級	960円																					
4級	800円																					
5級	640円																					
6級	560円																					
7級	480円																					
8級	320円																					
9級	240円																					

鉱 区 税

納税義務者	課税標準	税 率	賦課期日	徴収方法	納 期	摘 要
県内に鉱区をもっている鉱業権者	鉱区の面積	1 砂鉱を目的としない鉱区 試掘鉱区 面積100アール毎に年200円 採掘鉱区 " 年400円 2 砂鉱を目的とする鉱区 面積100アール毎に年200円 3 石油又は天然ガスを目的とする鉱区 1の税率の3分の2	4月1日	普通徴収	5月21日) 5月31日	

県が課する固定資産税

納税義務者	課 税 標 準	税 率	賦課期日	徴収方法	納 期	摘 要
大規模償却資産の所有者	大規模償却資産に対し賦課期日現在における大規模の償却資産の価格のうち法第349条の4及び法第349条の5の規定によって当該大規模の償却資産が所在する市町村が課することができる固定資産税の課税標準となるべき金額を超える部分の金額	標準税率 1.4%	1月1日	普通徴収	第1期分 4月21日～同月末日 第2期分 7月21日～同月末日 第3期分 12月21日～同月末日 第4期分 2月21日～同月末日	税率は標準税率に同じ

軽油引取税

納税義務者	課 税 標 準	税 率 等	徴収方法	納 期	摘 要
元売業者又は特約業者からの現実の軽油の引取りを行う者等	1 現実の納入を伴う軽油の引取りが行われた数量 2 元売業者及び特約業者の自己消費又は譲渡した軽油の数量 3 販売業者が販売した混和軽油の数量 4 元売業者、特約業者又は販売業者が販売した燃料炭化水素油の数量 5 自動車の保有者が消費した燃料炭化水素油の数量	1klにつき 32,100円	特別徴収又は申告納付	毎翌月末	平成21年4月1日より、目的税から普通税に改正

狩 猟 税

納税義務者	税 率	賦課期日	徴収方法	納 期	摘 要
狩猟者の登録を受ける者	1 第一種銃猟免許に係る狩猟者の登録を受ける者で、 2に掲げる者以外のもの 16,500円 2 第一種銃猟免許に係る狩猟者の登録を受ける者で、 当該年度の県民税の所得割額の納付を要しないものの うち、地方税法第23条第1項第7号に規定する同一 生計配偶者又は同項第9号に規定する扶養親族に該当 する者（農業、水産業又は林業に従事している者を除 く。）以外の者 11,000円 3 網猟免許又はわな猟免許に係る狩猟者の登録を受け る者で、4に掲げる者以外のもの 8,200円 4 網猟免許又はわな猟免許に係る狩猟者の登録を受け る者で、当該年度の県民税の所得割額の納付を要しな いもののうち、地方税法第23条第1項第7号に規定 する同一生計配偶者又は同項第9号に規定する扶養親 族に該当する者（農業、水産業又は林業に従事してい る者を除く。）以外の者 5,500円 5 第二種銃猟免許に係る狩猟者の登録を受ける者 5,500円 (税率の特例) ・ 鳥獣保護管理法の許可を受けて申請前1年以内に捕 獲等を行った者（又はその従事者） 上記1～5の1/2の額 (課税免除) ・ 対象鳥獣捕獲員 ・ 認定鳥獣捕獲等事業者の従事者（申請前1年以内に 事業実績のある者）	登録を受け る日	証紙徴収	登録を受 ける日	狩猟期間 11月15日 ～ 3月15日

産業廃棄物税

納税義務者	課 税 標 準 ・ 税 率 等	徴収方法	納 期	摘 要
県内の焼却施設 又は最終処分場 に産業廃棄物を 搬入する事業者	搬入される産業廃棄物の重量に応じて課税 1 焼却施設への搬入 1トン当たり 800円 2 最終処分場への搬入 1トン当たり 1,000円	特別徴収 義務者に よる申告 納入又は 申告納付	4月30日 7月31日 10月31日 翌年の 1月31日 の4期	循環型社会の形成に向 けて、産業廃棄物の排 出抑制やリサイクルを 促進する費用に充てる 法定外目的税

2 課税免除及び不均一課税適用一覧表

(令和4年4月1日現在)

根拠法	適用区域	課税免除の適用となる	課税免除又は	適用税目
		新・増設の期間	不均一課税の別	
過疎地域の持続的発展の支援に関する特別措置法	【過疎地域】 日南市、串間市、えびの市、高原町、西米良村、都農町、諸塚村、椎葉村、美郷町、高千穂町、日之影町、五ヶ瀬町 都城市(旧高崎町、旧高城町の区域に限る) 延岡市(旧北方町、旧北川町、旧北浦町の区域に限る) 小林市(旧須木村、旧野尻町の区域に限る) 日向市(旧東郷町の区域に限る) 【特定市町村】 木城町	令3.4.1～令6.3.31	課税免除	事業税 不動産取得税 固定資産税
離島振興法	島野浦島(延岡市) 大島(日南市南郷町) 築島(串間市)	平5.4.1～令5.3.31	課税免除	事業税 不動産取得税 固定資産税
半島振興法	串間市 日南市(旧南郷町の区域に限る)	昭61.6.27～令5.3.31	不均一課税	事業税 不動産取得税 固定資産税
地域再生法	全県下(諸塚村、椎葉村を除く)	認定を受けてから2年以内 ※1	不均一課税	事業税 不動産取得税 固定資産税
地域経済牽引事業の促進による地域の成長発展の基盤強化に関する法律	全県下	基本計画同意の日～令5.3.31 ※2	課税免除	不動産取得税 固定資産税

※1 平成27年10月8日から令和6年3月31日までの間に地方活力向上地域特定業務施設整備計画の認定を受けた者に限る。

※2 基本計画について国が同意をした日から、令和5年3月31日までに行われたものに限る。また、県の地域経済牽引事業計画の承認日以降であることを要する。

3 県税の課税免除等の特例に関する条例による県税の減免額に関する調

(単位：件、千円)

区分	過疎法		離島振興法		半島振興法		企業立地促進法		地域未来投資促進法		地域再生法		合計	
	件数	税額	件数	税額	件数	税額	件数	税額	件数	税額	件数	税額	件数	税額
個人事業税	0	0	0	0	0	0	0	0	0	0	0	0	0	0
法人事業税	4	1,758	0	0	0	0	0	0	0	0	0	0	4	1,758
不動産取得税	3	2,392	0	0	0	0	0	0	12	64,024	0	0	15	66,416
計	7	4,150	0	0	0	0	0	0	12	64,024	0	0	19	68,174

4 地方税に関する争訟に関する調

(1) 不服申立てに関する調

区 分	要 処 理 件 数			処 理 済 件 数						翌年度への繰越		
	前年度	本年度	合 計	却 下	棄 却	一 部	全 部	取 下	合 計	国 税 決 定 の 繰 越 に 伴 う も の	そ の 他	合 計
	からの	発 生				取 消	取 消					
賦 課 徴 収	個人事業税 非自主決定分	-	-	-	-	-	-	-	-	-	-	-
	個人事業税 自主決定分	-	-	-	-	-	-	-	-	-	-	-
	不動産取得税	-	-	-	-	-	-	-	-	-	-	-
	軽油引取税	-	-	-	-	-	-	-	-	-	-	-
	その他の税	-	-	-	-	-	-	-	-	-	-	-
上記以外	-	-	-	-	-	-	-	-	-	-	-	-
合 計	-	-	-	-	-	-	-	-	-	-	-	-

(2) 訴訟に関する調

区 分	前年度 末係属 件 数 ①	当該年 度中発 生件数 ②	計 ①+② ③	①の事件発生日別内訳						当該年 度中の 完 結 件 数 ④	④の完結事由別内訳					当該年 度末係 属件数 ③-④ ⑤	⑤の係属審級内訳		
				平成 28 以前	29	30	令和 元	2	3		取 下	却 下	勝 訴	一 部 敗 訴	敗 訴		1 審	2 審	3 審
				個人事業税 非自主決定分	-	-	-	-	-		-	-	-	-	-		-	-	-
個人事業税 自主決定分	-	-	-	-	-	-	-	-	-	-	-	-	-	-	-	-	-	-	-
不動産取得税	-	-	-	-	-	-	-	-	-	-	-	-	-	-	-	-	-	-	-
軽油引取税	-	1	1	-	-	-	-	-	-	0	-	-	-	-	-	1	1	-	-
その他の税	-	-	-	-	-	-	-	-	-	-	-	-	-	-	-	-	-	-	-
徴収 滞納処分	-	-	-	-	-	-	-	-	-	-	-	-	-	-	-	-	-	-	-
徴収 その他	-	-	-	-	-	-	-	-	-	-	-	-	-	-	-	-	-	-	-
その他	-	-	-	-	-	-	-	-	-	-	-	-	-	-	-	-	-	-	-
合 計	-	-	-	-	-	-	-	-	-	-	-	-	-	-	-	-	-	-	-

(県民税、事業税、不動産取得税、道府県たばこ消費税)

5 県税の税率等の推移

税目		年度		S25	S26	S27	S28	S29
		前年度	当年度					
県民税	個人							(創設) 均等割 年 100円 所得割 所得税の5%
	法人							(創設) 均等割 年 600円 法人税割 法人税額の5%
事業税	個人	事業主 控除等	免税点 25,000円			基礎控除 年 38,000円	基礎控除 年 50,000円	基礎控除 年 70,000円
		税率	第1種事業 12% 第2種事業 8% 特別所得税 第1種業務 6.4% 第2種業務 8%					第1種事業 8% 第2種事業及び 第3種事業 6% 助産婦事業等 4%
	人	その他						特別所得税を事業税第3種事業とした。
	法人	税率	普通法人 12% 特別法人 8% 収入金額課税法人 1.6%					普通法人 年50万円以下 10% 年50万円超及び清算所得 12% 収入金額課税法人 1.5%
人	その他			申告納付 制度採用				生命保険事業を収入金額課税とし、運送業(鉄軌道事業を除く。)を所得課税とした。
不動産取得税								[創設] 税率 3%
道府県たばこ消費税								(創設) 税率 5/115

S30	S31	S32	S33	S34	S35	S36
	所得割 5.5%	所得割 6%	所得割 7.5%	所得割 8%		
法人税割 5.4%						
基礎控除 年 100,000円	基礎控除 年 120,000円			基礎控除 年 200,000円		事業主控 除と名称 変更
		第1種事業 課税所得 年50万円以下 6% 年50万円超 8%				
		普通法人 年50万円以下 8% 年100万円以下 10% 年100万円超及び 清算所得 12%		普通法人 年50万円以下 7% 年100万円以下 8% 年200万円以下 10% 年200万円超及び 清算所得 12% 特別法人 年50万円以下 7% 年50万円超及び 清算所得 8%		
損害保険事業を 収入金額課税とし た。		地方鉄軌道事業を所得 課税とした。				
[免税点] 土地1万円未満 家屋(建築) 10万円未満 家屋(その他) 5万円未満 [控除等] ○住宅の新築 100万円 ○住宅用土地減額 土地を取得した 日から1年以内に 住宅を新築した場 合は60万円に税率 を乗じた額						
	税率 8%					

(県民税、事業税、不動産取得税、道府県たばこ消費税)

税目		年度		S37	S38	S39	S40
		年度	税目				
県民税	個人	所得割					
		150万円以下 2 % 150万円超 4 %					
	法人						法人税割 5.5 %
事業税	個人	事業主 控除等			事業主控除 年 220,000円		事業主控除 年 240,000円
		税率	第1種事業 5 % 第2種事業 4 % 第3種事業 5 % 助産婦業等 3 %				
		その他					
	法人	税率	普通法人 年100万円以下 6 % 年200万円以下 9 % 年200万円超及び清算所得12 % 特別法人 年100万円以下 6 % 年100万円超及び清算所得 8 %		普通法人 年150万円以下 6 % 年300万円以下 9 % 年300万円超及び清算所得12 % 特別法人 年150万円以下 6 % 年150万円超及び清算所得 8 %		
	その他						
不動産取得税						[免税点] 土地 5万円未満 家屋(建築) 15万円未満 家屋(その他) 8万円未満 [控除等] ○新築住宅用土地の減額 150万円又は新築住宅の床面積の2倍の面積の土地の価格のいずれか高い額に税率を乗じて得た額 ○住宅の新築 150万円	
道府県たばこ消費税		税率 9 % 課税標準の改正		県内売渡 本数×2 円60銭1 厘		県内売渡本数×2円62銭8厘	県内売渡 本数×2円 71銭4厘

S41	S42	S43	S44	S45	S46
分離課税に係る所得割は当分の間算出税額の90%					
法人税割 5.8%	資本の金額又は出資金額が1,000万円以下の法人等 年 600円 資本の金額又は出資金額が1,000万円を超える法人等 年 1,000円			法人税割 5.6%	
事業主控除 年 250,000円	事業主控除 年 270,000円			事業主控除 年 320,000円	事業主控除 年 360,000円
農事組合法人の行う農業は非課税					
県内売渡本数 × 2円80銭6厘	税率 10.3% 県内売渡本数 × 2円93銭6厘	県内売渡本数 × 3円16銭4厘	県内売渡本数 × 3円64銭1厘	県内売渡本数 × 3円83銭3厘	県内売渡本数 × 3円95銭5厘

(県民税、事業税、不動産取得税、道府県たばこ消費税)

税目		年度		S47	S48	S49	S50
県民税	個人						
	法人					法人税割 5.2%	
事業税	個人	事業主 控除等	事業主控除 年 600,000円	事業主控除 年 800,000円	事業主控除 年 1,500,000円	事業主控除 年 1,800,000円	
		税率					
		その他					
	法人	税率				普通法人 年300万円以下 6% 年600万円以下 9% 年600万円超及び 清算所得 12%	普通法人 年350万円以下 6% 年700万円以下 9% 年700万円超及び 清算所得 12%
		その他				特別法人 年300万円以下 6% 年300万円超及び 清算所得 8%	特別法人 年350万円以下 6% 年350万円超及び 清算所得 8%
不動産取得税				[免税点] 土地 10万円未満 家屋(建築) 23万円未満 家屋(その他) 12万円未満 [控除] 住宅の新築 230万円			
道府県たばこ消費税			県内売渡本数 × 4円9銭4厘	県内売渡本数 × 4円20銭6厘	県内売渡本数 × 4円33銭1厘	県内売渡本数 × 4円43銭7厘	

S51	S52	S53	S54
均等割 300円			
資本の金額又は出資金額が1,000万円以下の法人等 年 1,800円 資本の金額又は出資金額が1,000万円を超え1億円以下の法人 年 3,000円 上記以外の法人 年 6,000円	資本の金額又は出資金額が1億円を超える法人及び保険業法に規定する相互会社 年 20,000円 資本の金額又は出資金額が1,000万円を超え1億円以下である法人 年 6,000円 資本の金額又は出資金額が1,000万円以下である法人 年 2,000円	資本の金額又は出資金額（保険業法に規定する相互会社にあつては純資産額。以下同じ。）が50億円を超える法人 年 200,000円 資本の金額又は出資金額が10億円を超え50億円以下である法人 年 100,000円 資本の金額又は出資金額が1億円を超え10億円以下である法人 年 20,000円 資本の金額又は出資金額が1,000万円を超え1億円以下である法人 年 6,000円 上記以外の法人 年 2,000円	
事業主控除 年 2,000,000円	事業主控除 年 2,200,000円		
[控除] 住宅の新築 350万円			
県内売渡本数 × 4円67銭4厘	県内売渡本数 × 6円70銭1厘	県内売渡本数 × 6円79銭6厘	県内売渡本数 × 6円86銭

(県民税、事業税、不動産取得税、道府県たばこ消費税)

税目		年度		S55	S56	S57
		個人	法人			
県民税	個人	均等割	500円			
	法人			資本等の金額が50億円を超える法人（保険業法に規定する相互会社以外の法人で資本の金額又は出資金額を有しないもの並びに法人税法第2条第5号の公共法人及び同条第6号の公益法人等で均等割のみを課されるものを除く。） 年 200,000円 資本等の金額が10億円を超え50億円以下である法人 年 100,000円 資本等の金額が1億円を超え10億円以下である法人 年 20,000円 資本等の金額が1,000万円を超え1億円以下である法人 年 6,000円 上記以外の法人等 年 2,000円 法人税割 5.0%		
事業税	個人	事業主控除等				
		税率				
	その他					
	法人	税率				
		その他				
不動産取得税		[控除等] ○既存住宅用土地の減額 税額から150万円又は既存住宅の床面積の2倍の面積の土地の価格のいずれか高い額に税率を乗じて得た金額	[税率] 4%（昭和56年7月1日） 当該住宅の取得が昭和56年7月1日から昭和61年6月30日までの間に行われた場合については3%とする。 [控除等] ○住宅用土地の減額 当該取得が昭和56年7月1日から昭和61年6月30日までの間に行われた場合に限り、当該税額の1/4に相当する額を減額する。 昭和56年1月1日以前に家屋で住宅以外のものの新築工事に着手した者が昭和57年12月31日までに当該家屋を取得した場合は税率を3%にする。 ○住宅の取得 420万円			
道府県たばこ消費税		55年4月 県内売渡本数 ×6円98銭9厘 55年5月～56年3月 県内売渡本数 ×1.04×6円98銭9厘	県内売渡本数 × 8円15銭1厘	県内売渡本数 × 8円59銭		

S58	S59
<p>資本等の金額が50億円を超える法人（保険業法に規定する相互会社以外の法人で資本の金額又は出資金額を有しないもの並びに法人税法第2条第5号の公共法人及び同条第6号の公益法人等で均等割のみを課されるものを除く。以下同じ。）</p> <p style="text-align: right;">年 300,000円</p> <p>資本等の金額が10億円を超え50億円以下である法人</p> <p style="text-align: right;">年 200,000円</p> <p>資本等の金額が1億円を超え10億円以下である法人</p> <p style="text-align: right;">年 40,000円</p> <p>資本等の金額が1,000万円を超え1億円以下である法人</p> <p style="text-align: right;">年 12,000円</p> <p>上記以外の法人等 年 4,000円</p>	<p>資本等の金額が50億円を超える法人（保険業法に規定する相互会社以外の法人で資本の金額又は出資金額を有しないもの並びに法人税法第2条第5号の公共法人及び同条第6号の公益法人等で均等割のみを課されるものを除く。以下同じ。）</p> <p style="text-align: right;">年 750,000円</p> <p>資本等の金額が10億円を超え50億円以下である法人</p> <p style="text-align: right;">年 500,000円</p> <p>資本等の金額が1億円を超え10億円以下である法人</p> <p style="text-align: right;">年 100,000円</p> <p>資本等の金額が1,000万円を超え1億円以下である法人</p> <p style="text-align: right;">年 30,000円</p> <p>上記以外の法人等 年 10,000円</p>
<p>58年4月 県内売渡本数 × 8円67銭 58年5月～59年3月 県内売渡本数 × 1.014 × 8円67銭</p>	<p>県内売渡本数 × 9円50銭2厘</p>

(県民税、事業税、不動産取得税、道府県たばこ消費税)

税目		年度		S60	S61
県民税	個人	均等割	700円		
	法人				
事業税	個人	事業主控除等	事業主控除 年 2,400,000円		
		税率			
	法人	その他	新聞業、新聞送達業、出版業、教育映画 製作業、新聞広告掲載取扱業、教科書供 給業及び一般放送業の7事業に係る非課 税措置の廃止		
		税率			
不動産取得税	個人	その他	新聞業、新聞送達業、出版業、教育映画 製作業、新聞広告掲載取扱業、教科書供 給業及び一般放送業の7事業に係る非課 税措置の廃止		
		税率			
不動産取得税		[控除]	住宅の取得 450万円	[控除等]	住宅取得に係る税率の特例(3%適用)及び 住宅用土地の減額(1/4減額)の適用期間延長 (3年間)
道府県たばこ消費税		従価割	60年4月1日以降の売渡し等分税率 売渡し等に係る製造たばこの小 売定価8.1%	従価割	売渡し等に係る製造たばこの小売定価 ただし、昭和61年5月から昭和62年 3月末までに行われた売渡し等分につ いては、1,000本につき、1,000円を差 し引いた額 8.1%
		従量割	売渡し等に係る製造たばこの本 数1,000本につき200円	従量割	売渡し等に係る製造たばこの本数 1,000本につき200円 ただし、昭和61年5月から昭和62年 3月までに行われた売渡し等分につ いては、 1,000本につき360円とする。

S62	S63	H元
	所得割 130万円以下 2% 260万円以下 3% 260万円超 4%	所得割 500万円以下 2% 500万円超 4%
	利子割県民税の創設 税 率 5%	
		○分割基準の改正 (平成元年4月1日以後に終了する事業年度から実施) 製造業で資本の金額又は出資金が1億円以上の法人について、工場の従事者数を5割増しとして算定 証券業について、銀行業と同じ分割基準とし、課税標準の2分の1を事務所、事業所数により、他の2分の1を従業者数により分割
		[控除等] ○住宅の取得 1,000万円 ○住宅取得に係る税率の特例(3%適用)及び住宅用地の減額(1/4減額)の適用期間延長(3年間) ○新築住宅控除の床面積要件の設定 下限:40㎡
61年度特例措置の平成元年3月末までの延長		○道府県たばこ税に改称 従価制がなくなり、従量制だけとなる。 従量制 売渡し等に係る製造たばこの本数 1,000本につき1,129円 (ただし、旧3級品の紙巻たばこ1,000本につき536円)

(県民税、事業税、地方消費税、不動産取得税、道府県たばこ税)

税目		年度		H2	H3	H4
県民税	個人				所得割 550万円以下 2% 550万円超 4%	
	法人					
	利子割					
事業税	個人	事業主 控除等				
		税率				
	法人	その他				
		税率				
地方消費税	譲渡割					
	貨物割					
不動産取得税					[控除等] ○特例措置の価格要件の引上 15万3千円/㎡	[控除等] ○住宅取得に係る税率の特例(3%適用) 及び住宅用土地の減額(1/4減額)の 適用期間延長(3年間)
道府県たばこ税						

H5	H6
	<p>資本等の金額が50億円を超える法人（保険業法に規定する相互会社以外の法人で資本の金額又は出資金額を有しないもの並びに法人税法第2条第5号の公共法人及び同条第6号の公共法人等で均等割のみを課されるものを除く。以下同じ。）</p> <p>資本等の金額が50億円を超える法人 年 800,000円</p> <p>資本等の金額が10億円を超え50億円以下である法人 年 540,000円</p> <p>資本等の金額が1億円を超え10億円以下である法人 年 130,000円</p> <p>資本等の金額が1,000万円を超え1億円以下である法人 年 50,000円</p> <p>上記以外の法人 年 20,000円</p>
<p>事業主控除 年 2,700,000円</p>	
	<p>[控除等]</p> <ul style="list-style-type: none"> ○特例措置の価格要件の引上 17万6千円/㎡ ○既存住宅の新築後経過年数要件の緩和 鉄骨造又は鉄筋コンクリート造 20年以内 ○宅地評価土地の課税標準の特例（価格の2/3）

(県民税、事業税、地方消費税、不動産取得税、道府県たばこ税)

税目		年度		
		H7	H8	H9
県民税	個人	所得割 700万円以下 2% 700万円超 4%	均等割 1,000円	所得割 700万円以下 2% 700万円超 3%
	法人			
	利子割			
事業税	個人	事業主 控除等		
		税率		
		その他		
	法人	税率		
	その他			
地方消費税	譲渡割			(創設) 消費税額を課税標準として 税率25/100
	貨物割			(創設) 譲渡割に同じ
不動産取得税		[控除等] ○住宅取得に係る税率の特例 (3%適用)及び住宅用土地の 減額(1/4減額)の適用期間延 長(3年間)	[控除等] ○既存住宅の新築後経 過年数要件の緩和 木造・軽量鉄骨造 15年以内	[控除等] ○住宅の取得 1,200万円 ○宅地評価土地の課税標準の 特例見直し(価格の1/2)
道府県たばこ税				1,000本につき692円(ただし、 旧3級品の紙巻たばこ1,000本 につき329円)

H10	H11	H12
	事業主控除 年 290万円	
普通法人 年400万円以下 5.6% 年800万円以下 8.4% 年800万円超及び清算所得 11% 特別法人 年400万円以下 5.6% 年400万円超及び清算所得 7.5%	普通法人 年400万円以下 5.0% 年800万円以下 7.3% 年800万円超及び清算所得 9.6% 特別法人 年400万円以下 5.0% 年400万円超及び清算所得 6.6%	
[控除等] ○住宅取得に係る税率の特例(3%適用) 及び住宅用土地の減額(1/4減額) の適用期間延長(3年間) ○特例適用住宅の面積要件の見直し 下限: 50㎡ 上限: 240㎡	[控除等] ○既存住宅の新築後経過年数要件の緩和 木造等 20年以内 鉄骨造又は鉄筋コンクリート造 25年以内 ○住宅の特例措置の価格要件の廃止 ○新築特例適用住宅用土地における土地 取得後特例適用住宅を建設するま での経過年数の緩和 土地取得後3年以内	[控除等] ○宅地評価土地の課税標 準の特例の延長 (3年間)
	1,000本につき868円(ただし、旧3級 品の紙巻たばこ1,000本につき413円)	

(県民税、事業税、地方消費税、不動産取得税、道府県たばこ税)

税目		年度		H13	H14
県民税	個人				
	法人				
	利子割				
事業税	個人	事業主 控除等			
		税率			
		その他			
	法人	税率			
		その他			
地方消費税	譲渡割				
	貨物割				
不動産取得税		<p>[控除等]</p> <p>○住宅取得に係る税率の特例(3%適用)及び住宅用土地の減額(1/4減額)の適用期間延長(3年間)</p> <p>○新築特例適用住宅用土地における土地取得後特例適用住宅を建設するまでの経過年数の緩和(延長) 土地取得後3年以内</p>		<p>[控除等]</p> <p>○住宅取得に係る特例措置について減額要件を緩和</p> <ul style="list-style-type: none"> ・土地取得から2年以内に住宅が新築されれば、新築者を問わない。 ・土地取得後、当該土地取得者から当該土地を取得したものが新築した場合は、土地継続所有要件不要とする。 	
道府県たばこ税					

H15	H16
<p>○配当割の創設 税率 5% (平成16年1月1日から平成20年3月31日までの間は3%に軽減)</p> <p>○株式等譲渡所得割の創設 税率 5% (平成16年1月1日から平成19年12月31日までの間は3%に軽減)</p>	
<p>課税対象商品の見直し(公募証券投資信託の収益の分配等を除外)</p>	
	<p>○外形標準課税の導入 資本金1億円超の法人を対象に導入された(平成16年4月1日以後に開始する事業年度)。 (所得割) 年400万円以下 3.8% 年800万円以下 5.5% 年800万円超及び清算所得 7.2% (付加価値割) 0.48% (資本割) 0.2%</p>
<p>[控除等] ○宅地評価土地の課税標準の特例の延長(3年間)</p> <p>[税率] ○平成15年4月1日から平成18年3月31日までの間の不動産の取得について、3%の税率を適用する。 ○一定の住宅用土地の取得に係る税額の減額措置(1/4減額)を廃止(平成15年4月1日以降)</p>	<p>[控除等] ○新築特例適用住宅用土地における土地取得後特例適用住宅を建設するまでの経過年数の緩和(延長) 土地取得後3年以内</p>
<p>1,000本につき969円(ただし、旧3級品の紙巻たばこ1,000本につき461円)</p>	

(県民税、事業税、地方消費税、不動産取得税、道府県たばこ税)

年度		H17	H18
民 税	個人	○生計同一の妻の均等割の非課税措置の段階的廃止 (平成17年度は1/2課税、18年度から全廃)	○合計所得金額が125万円以下の老年者に対する非課税の段階的廃止(18年度は1/3課税、19年度は2/3課税、20年度から全廃) ○均等割の超過課税(森林環境税)の実施(1人あたり500円) ○所得割定率減税7.5%(2万円程度)に縮減
	法人		○均等割額について、5%超過課税(森林環境税)の実施。 ※平成18年4月1日以後に開始する事業年度から適用。
	利子割		
事 業 税	個人		
	控除等		
	税率		
	その他		
法人	税率		
法人	その他	(分割基準の変更) (1) 非製造業の課税標準額の1/2を事務所数、残りの1/2を従業者数で分割することとされた。 (2) 資本金1億円以上の法人については本社管理部門の従業者数を1/2に割り落とす措置があったが、これが廃止された。 ※ H17.4.1以後に開始する事業年度から適用	
地方消費税			
不動産取得税		[控除等] ○中古住宅及び住宅用地の軽減特例の要件見直し ・取得した中古住宅が新耐震基準に適合している場合は築年数を問わない。 ※H17.4.1以後の取得から適用。	[控除等] ○新築特例適用住宅用土地における土地取得後特例適用住宅を建設するまでの経過年数の緩和(延長) 土地取得後3年以内 ○宅地評価土地の課税標準の特例の延長(3年間) [税率] ○平成18年4月1日から平成21年3月31日までの住宅又は土地の取得について3%の税率を適用する。 ○住宅以外の家屋の税率について、平成18年4月1日から平成20年3月31日までに取得した場合は、3.5%の税率を適用する。
道府県たばこ税			○6月30日まで 1,000本につき969円(ただし、旧3級品の紙巻たばこ1,000本につき461円) ○7月1日以降 1,000本につき1,074円(ただし、旧3級品の紙巻たばこ1,000本につき511円)

H19	H20
○所得割 一律 4 % ○定率減税の廃止 ○配当割及び株式等譲渡所得割 軽減税率の適用期限を平成20年12月31日まで延長	○配当割及び株式等譲渡所得割 平成21年1月1日から平成23年12月31日まで軽減税率を適用 ※一定の金額以下(配当割100万円、譲渡割500万円)に係る特例措置は廃止 (注) 21年度税制改正による措置
利子割額について税割額からの控除ができず 還付を受ける場合に均等割額への充当ができる。(平成19年4月1日開始事業年度より)	
「助産師業」を課税対象から除外	
	特別法人 ・年400万円以下 2.7% ・年400万円超及び清算所得 3.6% 普通法人 ・年400万円以下 2.7% ・年400万円超800万円以下 4.0% ・年800万円超及び清算所得 5.3% 収入金額課税法人 収入金額の0.7% 外形標準課税法人 所得割 ・年400万円以下 1.5% ・年400万円超800万円以下 2.2% ・年800万円超及び清算所得 2.9% 付加価値割、資本割は変更なし ※ H20.10.1以後に開始する事業年度から適用
	(地方法人特別税の導入) 課税標準と税率 ※ H20.10.1以後に開始する事業年度から適用 課税標準：基準法人所得割額 税率：148% (2) 外形標準課税法人以外の法人 課税標準：基準法人所得割額 税率：81% (3) 収入金額課税法人 課税標準：基準法人収入割額 税率は81%
	[控除等] 新築特例適用住宅用土地における土地取得後特例適用住宅を建設するまでの経過年数の緩和(延長) 土地取得後3年以内 [税率] 住宅以外の家屋の税率 4%

(県民税、事業税、地方消費税、不動産取得税、道府県たばこ税)

税目		年度	H21	H22
県民税	個人		○配当割及び株式等譲渡所得割 配当割と株式等譲渡所得割との源泉徴収 口座内での損益通算が可能となる	
		法人		
	利子割			
事業税	個人	控除等		
		税率		
	その他			
	税率			
法人	その他		清算所得に対する課税は、平成22年9月30日 までに解散した法人に適用	
地方消費税				
不動産取得税			<p>[控除等]</p> <p>○宅地評価土地の課税標準の特例の延長 (3年間)</p> <p>○長期優良住宅の取得 1,300万円</p> <p>[税率]</p> <p>○住宅又は土地の取得について、税率を3 %(本則4%)とする特例措置の適用期間 を3年間延長</p>	<p>[控除等]</p> <p>○新築特例適用住宅用土地における土地取得 後特例適用住宅を建設するまでの経過年数 の緩和(延長) 土地取得後3年以内</p>
道府県たばこ税				<p>○9月30日まで 1,000本につき1,074円(ただし、旧3級品 の紙巻たばこ1,000本につき511円)</p> <p>○10月1日以降 1,000本につき1,504円(ただし、旧3級品 の紙巻たばこ1,000本につき716円)</p>

H23	H24	H25
<p>○配当割及び株式等譲渡所得割 平成21年1月1日から平成25年12月31日までは、3%の軽減税率が適用延長</p>		<p>○配当割及び株式等譲渡所得割 軽減税率の適用を延長せず、平成26年1月1日より本則税率5%</p>
	<p>[控除等] ○宅地評価土地の課税標準の特例の延長（3年間） ※平成27年3月31日までの取得 ○新築特例適用住宅用土地における土地取得後特例適用住宅を建設するまでの経過年数の緩和（延長） 土地取得後3年以内 ※平成26年3月31日までの取得 ○認定長期優良住宅に係る課税標準の特例措置の延長 ※平成26年3月31日までの取得</p>	
		<p>○4月1日以降 一般の紙巻たばこ 1,000本につき860円 旧3級品の紙巻たばこ 1,000本につき411円</p>

(県民税、事業税、地方消費税、不動産取得税、道府県たばこ税)

年度		H26	H27
県民税	個人	<ul style="list-style-type: none"> ○均等割 東日本大震災復興臨時特例 500円 ※H26～H35までの10年間 ○配当割 NISA(少額投資非課税制度)の導入 ※配当割・・・非課税 株式等譲渡所得割・・・課税対象外 	<ul style="list-style-type: none"> ○配当割及び株式等譲渡所得割 <ul style="list-style-type: none"> ・特定公社債等が課税対象となり(従前は利子割)、上場株式等の損益通算の範囲に特定公社債等が加わる ・NISAの拡充(シェアNISA創設等) ○特例控除額の拡充 (平成27年中に支出する寄附金(平成28年度分の個人県民税)から適用) <ul style="list-style-type: none"> ・個人県民税のふるさと納税に係る特例控除額の上限を所得割額の1割から2割に拡充 ○申告手続の簡素化(「ふるさと納税ワンストップ特例」の創設) <ul style="list-style-type: none"> ・確定申告が不要な給与所得者等がふるさと納税を行う場合に、確定申告をせずにワンストップで寄附金税額控除を受けられる特例を創設
	法人	法人税割 4.0% ※H26.10.1以後開始する事業年度から適用	
	利子割		
事業税	個人 控除等 税率 その他		
	法人 税率	特別法人・年400万円以下 3.4% ・年400万円超 4.6% 普通法人・年400万円以下 3.4% ・年400万円超800万円以下 5.1% ・年800万円超 6.7% 収入金額課税法人 収入金額の0.9% 外形標準課税法人 所得割・年400万円以下 2.2% ・年400万円超800万円以下 3.2% ・年800万円超 4.3% 付加価値割、資本割は変更なし ※H26.10.1以後開始する事業年度から適用	特別法人：変更なし 普通法人：変更なし 収入金額課税法人：変更なし 外形標準課税法人 所得割・年400万円以下 1.6% ・年400万円超800万円以下 2.3% ・年800万円超 3.1% 付加価値割 0.72% 資本割 0.3% ※H27.4.1以後に開始する事業年度から適用
	個人 その他	(地方法人特別税) 課税標準と税率 (1)外形標準課税法人 課税標準：基準法人所得割額 税率：67.4% (2)外形標準課税法人以外の法人 課税標準：基準法人所得割額 税率：43.2% (3)収入金額課税法人 課税標準：基準法人収入割額 税率：43.2% ※H26.10.1以後開始する事業年度から適用	(地方法人特別税) 課税標準と税率 (1)外形標準課税法人 課税標準：基準法人所得割額 税率：93.5% (2)外形標準課税法人以外の法人 変更なし (3)収入金額課税法人 変更なし ※H27.4.1以後開始する事業年度から適用
地方消費税	[税率] 譲渡割・貨物割 17/63		
不動産取得税	[控除等] ○耐震基準不適合既存住宅の耐震化による減額	[控除等] ○宅建業者の既存住宅の買取再販に係る減額 ○家庭的保育事業等に係る特例	
道府県たばこ税			

税目		年度	H28	H29	H30
県民税	個人			給与所得控除の上限引下げ 給与収入1,200万円超 →上限額230万円	給与所得控除の上限引下げ 給与収入1,000万円超 →上限額220万円
	法人				
	利子割				
事業税	個人	控除等			
		税率			
		その他			
法人	税率	特別法人：変更なし 普通法人：変更なし 収入金額課税法人：変更なし 外形標準課税法人 所得割 ・年400万円以下 0.3% ・年400万円超800万円以下 0.5% ・年800万円超 0.7% 付加価値割 1.2% 資本割 0.5% ※H28.4.1以後に開始する事業年度から適用			
	その他	(地方法人特別税) 課税標準と税率 (1)外形標準課税法人 課税標準：基準法人所得割額 税率：414.2% (2)外形標準課税法人以外の法人 変更なし (3)収入金額課税法人 変更なし ※H28.4.1以後に開始する事業年度から適用			
地方消費税					
不動産取得税			○4月1日以降 中小企業者が取得する健康サポート薬局 取得額の6分の1を控除 (H28.4.1～H30.3.31)		○税率の特例措置の適用期限の延長(4%→3%) ○宅地批准土地の課税標準の特例措置の延長
道府県たばこ税			○4月1日以降 一般の紙巻たばこ 1,000本につき860円 旧3級品の紙巻たばこ 1,000本につき481円	○4月1日以降 一般の紙巻たばこ 1,000本につき860円 旧3級品の紙巻たばこ 1,000本につき551円	○4月1日以降 一般の紙巻たばこ 1,000本につき860円 旧3級品の紙巻たばこ 1,000本につき656円 ○10月1日以降 一般の紙巻たばこ 1,000本につき930円 旧3級品の紙巻たばこ 1,000本につき656円

(県民税、事業税、地方消費税、不動産取得税、道府県たばこ税)

年度		H31 (R元)
税目		
県民税	個人	○配偶者控除・配偶者特別控除の見直し 合計所得金額900万円超950万円以下……控除額の2/3 合計所得金額950万円超1,000万円以下……控除額の1/3 合計所得金額1,000万円超……適用なし
	法人	法人税割 1.8% ※R1. 10. 1以後開始する事業年度から適用
	利子割	
事業税	個人	控除等 税率 その他
	法人	特別法人： 年400万円以下 3.5% 年400万円超 4.9% 普通法人： 年400万円以下 3.5% 年400万超800万以下 5.3% 年800万円超 7.0% 税率 収入金額課税法人 1.0% 外形標準課税法人 所得割 年400万円以下 0.4% 年400万超800万以下 0.7% 年800万円超 1.0% 付加価値割、資本割 変更なし ※R1. 10. 1以後に開始する事業年度から適用
	個人	(地方法人特別税) 廃止 (特別法人事業税) 創設 課税標準と税率 (1)外形標準課税法人 課税標準：基準法人所得割額 税率：260.0% (2)外形標準課税法人以外の特別法人 税率：34.5% (3)外形標準課税法人以外の普通法人 税率：37.0% (4)収入金額課税法人 課税標準：基準法人収入割額 税率：30.0% ※R1. 10. 1以後開始する事業年度から適用
	地方消費税	○10月1日以降 〔税率〕譲渡割・貨物割 22/78
	不動産取得税	
	道府県たばこ税	○10月1日以降 旧3級品の紙巻たばこに係る特例税率を廃止し、 一般の紙巻たばこと同じ税率を適用 1,000本につき930円

年度		R2	R3
県民税	個人	○未婚のひとり親に寡婦（夫）控除を適用 婚姻歴の有無や性別にかかわらず、生計を一にする子（前年の総所得金額等が48万円以下）を有する単身者について、「ひとり親控除」（控除額30万円）を適用	
	法人		
	利子割		
事業税	個人	控除等 税率 その他	
	法人	特別法人・普通法人:変更なし 収入金額課税法人 電気供給業（法第72条の2第2号に掲げる法人）、ガス供給業、保険業及び貿易保険業を行う 法人 1.0% 収入金額等課税法人 (1)法第72条の2第3号イ法人（資本金1億円超の発電・小売電気事業等を営む法人） ①収入割 0.75% ②付加価値割 0.37% ③資本割 0.15% (2)法第72条の2第3号ロ法人（資本金1億円以下の発電・小売電気事業等を営む法人） ①収入割 0.75 ②所得割 1.85 外形標準課税法人:変更なし ※R2.4.1以後に開始する事業年度から適用	
	その他	（特別法人事業税） 課税標準と税率 (1)～(4)：変更なし (5)収入金額等課税法人 課税標準：基準法人収入割額 税率：40.0% ※R2.4.1以後に開始する事業年度から適用	
地方消費税			
不動産取得税		[控除等] ○新築特例適用住宅用土地における土地取得後特例適用住宅を建設するまでの経過年数緩和措置の延長（R4.3.31まで） ○認定長期優良住宅に係る課税標準の特例措置の延長（R4.3.31まで）	[控除等] ○特例税率の延長（令和6年3月31日まで） ・住宅及び土地に係る税率の特例措置（4%→3%）を3年延長 ・宅地評価土地に係る課税標準の特例措置（2分の1）を3年延長 ○買取再販業者が取得する中古住宅に係る減額措置を2年延長（令和5年3月31日まで） ・買取再販業者が既存住宅を取得し、2年以内に一定のリフォームを行った上で個人に販売した場合の税額を減額する特例措置
道府県たばこ税		○10月1日以降 税率は1,000本につき1,000円	○10月1日以降 税率は1,000本につき1,070円

年度		R4
税目	個人	
	法人	
	利子割	
事業税	個人	控除等
		税率
	その他	
法人	税率	特別法人：変更なし 普通法人：変更なし 収入金額課税法人： 電気供給業（法第72条の2第2号に掲げる法人）、ガス供給業、保険業及び貿易保険業を行う法人：変更なし 収入金額等課税法人： (1)法第72条の2第1項第3号イ法人（資本金1億円超の発電・小売電気事業等を営む法人） ①収入割 0.75% ②付加価値割 0.37% ③資本割 0.15% (2)法第72条の2第1項第3号ロ法人（資本金1億円以下の発電・小売電気事業等を営む法人） ①収入割 0.75% ②所得割 1.85% (3)法第72条の2第1項第4号法人（特定ガス供給業） ①収入割 0.48% ②付加価値割 0.77% ③資本割 0.15% 外形標準課税法人： ①所得割 1.0% ②付加価値割 1.2% ③資本割 0.5% ※R4.4.1以後に開始する事業年度から適用
	その他	（特別法人事業税） 課税標準と税率 (1)～(5)：変更なし (6)収入金額等課税法人（法第72条の2第1項第4号法人（特定ガス供給業） 課税標準：基準法人収入割額 税率：62.5% ※R2.4.1以後に開始する事業年度から適用
地方消費税		
不動産取得税		[控除等] ○新築特例適用住宅用土地における土地取得後特例適用住宅を建設するまでの経過年数緩和措置の延長（R6.3.31まで） ○認定長期優良住宅に係る課税標準の特例措置の延長（R6.3.31まで）
道府県たばこ税		

(娯楽施設利用税、料理飲食等消費税、自動車税、軽油引取税、その他)

年度 税目	S25	S26	S27	S28
娯楽施設利用税 (地方税としての入場税を含む)	(入場税) 第1種の場所 100% 映画館、劇場、競馬場等 第2種の場所 40% 展覧会、遊園地等 第3種の場所 100% ゴルフ場、ばちんこ場、 まあじゃん場等		(入場税) 税率を従前の1/2に引下	
料理飲食等 消費税 (遊興飲食税)	芸者等の花代 100% カフェー・バー等 40% 上記以外の飲食 20% 宿泊 20%		カフェー・バー等 20% 上記以外の飲食 10% 宿泊 10% 〔免税点〕 大衆食堂等 大人1回100円以下 1品の価格50円以下	
自動車税	普通自動車 自家用 15,000円 営業用 10,000円 トラック及びバス 10,000円 小型自動車 四輪車 自家用 4,500円 その他 3,000円 三輪車 2,000円 二輪車 1,000円 軽自動車 500円			
軽油引取税				
その他	○付加価値税の創設 (S27.1.1から実施) ○漁業権税 貸借料の10%		○付加価値税の実施延長 (S28.1.1に延長) ○漁業権税の廃止 ○狩猟者税の税率改正	○付加価値税の実施延長 (S29.1.1に延長) ○狩猟者税の税率改正

S29	S30	S31
<p>○入場税（第1、2種）の国税への委譲に伴い第3種の施設利用に娯楽施設利用税として課税</p> <p>(1) 料金課税の税率</p> <p> 舞踏場、ゴルフ場 50%</p> <p> その他 30%</p> <p> 学生生徒等の運動競技の施設利用 10%</p> <p>(2) 外形課税（月額）の税率</p> <p> ぱちんこ場 1台 150円</p> <p> まあじゃん場 1台 500円</p> <p> たまつき場 1台 1,000円</p>		
<p>〔免税点〕</p> <p>大衆飲食店 1人1回 120円</p> <p>甘味喫茶店 1人1回 100円</p> <p>大衆旅館 1人1回 700円</p>	<p>芸者の花代 30%</p> <p>花代を伴う遊興飲食 15%</p> <p>カフェー・バー等 15%</p> <p>上記以外の飲食</p> <p> 1人1回 500円以下 5%</p> <p> 1人1回 500円超 10%</p> <p>宿泊 1人 1,000円以下 5%</p> <p> 1人 1,000円超 10%</p> <p>〔免税点〕</p> <p>1人1回200円以下</p> <p>食券食堂の1品の価格100円以下</p> <p>〔基礎控除〕</p> <p>1人1泊500円</p> <p>公給領収証制度の採用</p>	
<p>普通自動車 バス</p> <p> 自家用 観光用</p> <p> 120吋以下 36,000円 揮発油 30,000円</p> <p> 120吋超 60,000円 その他 45,000円</p> <p> 営業用 その他</p> <p> 120吋以下 15,000円 揮発油 14,000円</p> <p> 120吋超 30,000円 その他 21,000円</p> <p>トラック 小型乗用車</p> <p> 自家用 四輪車</p> <p> 揮発油 15,000円 自家用 16,000円</p> <p> その他 23,000円 営業用 8,000円</p> <p> 営業用 三輪車</p> <p> 揮発油 14,000円 自家用 4,300円</p> <p> その他 21,000円 営業用 3,300円</p> <p> 二輪車 2,500円</p> <p> 軽自動車 1,500円</p>		<p>トラック及びバスについて「揮発油を燃料とする自動車」以外の税率を「揮発油を燃料とする自動車」の標準税率まで引下</p>
		<p>(創設)</p> <p>〔税率〕 1キロリットル 6,000円</p>
<p>○付加価値税の廃止（実施していない）</p>	<p>○大規模償却資産に対する固定資産税の創設</p>	

(娯楽施設利用税、料理飲食等消費税、自動車税、軽油引取税、その他)

年度 税目	S32	S33	S34	S35	S36
娯楽施設利用税	ゴルフ場に対し定額課税 を採用 1人1日 200円				(1) 料金課税 ゴルフ場 30% その他 15% (2) ゴルフ場の定額課税の税率 1人1日 400円
料理飲食等 消費税 (遊興飲食税)	芸者の花代・カフェー・ バー等 15% 宿泊及び上記以外の飲食 10% 〔免税点〕 飲食店 1人1回 300円以下 食券食堂 1品の価格150円以下 宿泊 1人1泊 800円以下 〔基礎控除〕 1人1泊 500円				○名称変更：料理飲食等消費税 〔免税点〕 飲食店 1人1回 500円以下 食券食堂 1品の価格250円以下 宿泊 1人1泊1,000円以下
自動車税		二輪小型 自動車及 び軽自動 車の市町 村税(軽 自動車 税)への 変更			普通自動車 自家用 3.048メートル以下 36,000円 3.048メートル超 60,000円 営業用 3.048メートル以下 15,000円 3.048メートル超 30,000円 トラック 15,000円 バス 観光用 30,000円 その他 14,000円 小型自動車 四輪車 自家用 16,000円 営業用 8,000円 三輪車 3,800円
軽油引取税	〔税率〕 1キロリットル 8,000円		〔税率〕 1キロリットル 10,400円		〔税率〕 1キロリットル 12,500円
その他		○狩猟者 税の税率 改正			

S37	S38	S39	S40	S41
料金課税の税率 ゴルフ場 30% その他 10%				(1) ゴルフ場の定額課税の税率1人1日600円 (2) (1)のうちゴルフ場所在市町村に対して1/6交付
〔税率〕 (1) 1人1回の消費金額 3,000円超 15% 3,000円以下 10% (2) 旅館における宿泊の料金(1泊につき2食までの料金を含む)の10% 〔旅館における基礎控除〕 800円				〔免税点〕 旅館 1人1泊1,200円以下 飲食店等 1人1回 600円以下 チケット制食堂 1品の価格300円以下 〔奉仕料控除〕 旅館及び飲食店等における特定の奉仕料(料金の10%以下等)は課税標準から控除することとした。
小型四輪車 乗用車 自家用 1リットル以下 12,000円 1リットル超1.5リットル以下 14,000円 1.5リットル超 16,000円 営業用 1リットル以下 6,000円 1リットル超1.5リットル以下 7,000円 1.5リットル超 8,000円			自家用自動車 普通車 3.048メートル以下 54,000円 3.048メートル超 90,000円 小型四輪車 1リットル以下 18,000円 1リットル超1.5リットル以下 21,000円 1.5リットル超 24,000円 営業用乗用車 普通車 3.048メートル以下 22,500円 3.048メートル超 45,000円 バス 観光貸切用 45,000円 その他 16,500円 自家用バス 24,700円	
		〔税率〕 1キロリットル 15,000円		
	狩猟免許税と入猟税(目的税)の創設 ※狩猟者税の廃止			(鉱区税) 石油又は天然ガスの鉱区に対する税率を現行(試掘90円 採掘180円)の2/3に引下

(娯楽施設利用税、料理飲食等消費税、自動車税、軽油引取税、自動車取得税、その他)

年度 税目	S42	S43	S44	S45
娯楽施設利用税				
料理飲食等 消費税 (遊興飲食税)			<p>[免税点]</p> <p>旅館 1人1泊 1,600円以下 飲食店等 1人1回 800円以下 チケット制食堂1品 400円以下</p> <p>[税率]</p> <p>(1) 消費金額の10% (2) 旅館における宿泊の料金(1泊につき2食までの料金を含む。)の10%</p>	
自動車税		自家用乗用車 小型四輪車 ローターエンジンを搭載するもの 21,000円	自家用乗用車 小型四輪車 単室容積が0.655リットルでロータリー2個を有するロータリーエンジンを搭載するもの 24,000円 単室容積が0.491リットルでロータリー2個を有するロータリーエンジンを搭載するもの 21,000円 電気自動車 18,000円 営業用乗用車 小型四輪車 単室容積が0.655リットルでロータリー2個を有するロータリーエンジンを搭載するもの 8,000円 単室容積が0.491リットルでロータリー2個を有するロータリーエンジンを搭載するもの 7,000円 電気自動車 6,000円	次の自動車に係る税率が新たに追加される。 自家用乗用車 単室容積が0.573リットルでロータリー2個を有するロータリーエンジンを搭載するもの 24,000円 営業用乗用車 小型四輪車 単室容積が0.573リットルでロータリー2個を有するロータリーエンジンを搭載するもの 8,000円
軽油引取税				
自動車取得税		○自動車取得税(目的税)の創設 ※法定外普通税としての自動車取得税の廃止 [税率] 3% [免税点] 10万円	[免税点] 15万円	
その他				

S46	S47	S48	S49
ゴルフ場所在市町村に対して 1 / 3 交付		(1) ゴルフ場の定額課税の税率 1 人 1 日 800 円 (2) ゴルフ場所在市町村に対して 1 / 2 交付	
〔免税点〕 旅館 1 人 1 泊 1,800 円以下 飲食店等 1 人 1 回 900 円以下 チケット制食堂 1 品 450 円以下 〔旅館における基礎控除〕 1,000 円		〔免税点〕 旅館 1 人 1 泊 2,400 円以下 飲食店等 1 人 1 回 1,200 円以下 チケット制食堂 1 品 600 円以下	〔旅館における基礎控除〕 1,500 円
	バス 1 一般乗合用のもの 乗車定員が 30 人以下のもの 11,500 円 乗車定員が 30 人を超え 40 人以下のもの 14,000 円 乗車定員が 40 人を超え 50 人以下のもの 16,500 円 乗車定員が 50 人を超え 60 人以下のもの 19,000 円 乗車定員が 60 人を超え 70 人以下のもの 21,500 円 乗車定員が 70 人を超え 80 人以下のもの 24,500 円 乗車定員が 80 人を超えるもの 27,500 円 2 その他 乗車定員が 30 人以下のもの 20,000 円 乗車定員が 30 人を超え 40 人以下のもの 25,000 円 乗車定員が 40 人を超え 50 人以下のもの 30,000 円 乗車定員が 50 人を超え 60 人以下のもの 35,000 円 乗車定員が 60 人を超え 70 人以下のもの 40,000 円 乗車定員が 70 人を超え 80 人以下のもの 45,000 円 乗車定員が 80 人を超えるもの 50,000 円	貸客兼用自動車 ロータリーエンジン単室容積 0.5 73 リットルでロータリーエンジンを搭載するもの 10,000 円	
			〔免税点〕 30 万円 〔税率〕 自家用自動車 軽自動車以外のもの 5 %
○ 狩猟免許税の税率改正			

(娯楽施設利用税、料理飲食等消費税、自動車税、軽油引取税、自動車取得税、その他)

年度 税目	S50	S51	S52	S53
娯楽施設利用税			(1) ゴルフ場の定額課税の税率 1人1日 1,000円 (2) 外形課税のぱちんこ場、まあじゃん場、たまつき場の標準税率 ぱちんこ場1台につき月額 250円 まあじゃん場1卓につき月額 750円 たまつき場1台につき月額 1,200円	
料理飲食等 消費税	[免税点] 旅館 1人1泊3,400円 飲食店等 1人1回1,700円 チケット制食堂 1品 850円		[免税点] 旅館 1人1泊 4,000円 飲食店等 1人1回 2,000円 チケット制食堂 1品 1,000円	[旅館における基礎控除] 2,000円
自動車税		○営業用自動車は約15% 自家用自動車は約30% に税率引上 ○トラック、バス、 特種用途車、三輪車 について新たに営業用 の区分設定		
軽油引取税		[税率] 1キロリットル 19,500円		
自動車取得税				
その他			○鉾区税の税率引上 ○狩猟免許税の税率引上 ○入猟税の税率引上	

S54				S55	S56	S57	S58
							(1) ゴルフ場の定額課税の税率1人1日1,100円 (2) 外形課税のぱちんこ場、まあじゃん場、たまつき場の標準税率 ぱちんこ場 1台につき月額280円 まあじゃん場 1卓につき月額830円 たまつき場 1台につき月額1,300円
						[免税点] 旅館 1人1泊 5,000円 飲食店等 1人1回 2,500円	[旅館における基礎控除] 2,500円
乗用車	普通自動車	営業用	総排気量3ℓ以下	24,000円			
			" 3ℓ～6ℓ	26,000円			
			" 6ℓ超	52,000円			
		自家用	総排気量3ℓ以下	71,000円			
			" 3ℓ～6ℓ	77,000円			
			" 6ℓ超	129,000円			
	四輪以上の小型自動車	営業用	総排気量1ℓ以下	7,000円			
			" 1ℓ～1.5ℓ	8,000円			
			" 1.5ℓ超	9,000円			
		自家用	総排気量1ℓ以下	25,500円			
" 1ℓ～1.5ℓ	30,000円						
		" 1.5ℓ超	34,500円				
トラック	営業用		17,500円				
	自家用		22,000円				
バス	営業用	一般乗合用	14,000円				
		一般乗合用以外	36,000円				
	自家用		42,500円				
三輪の小型自動車	営業用		4,400円				
	自家用		5,500円				
税率 1キロリットル				24,300円			
狩猟免許税を狩猟者登録税に改めた。				狩猟者登録税の軽減税率適用要件が改正された。			鉦区税の税率の引上げ 狩猟者登録税の税率の引上げ 入猟税の税率の引上げ

(娯楽施設利用税、料理飲食等消費税、自動車税、軽油引取税、自動車取得税、その他)

年度 税目	S59				S60	S61	S62	S63	
娯楽施設利用税	舞踏場の利用料金課税率 10%								
料理飲食等 消費税									
自動車税	乗用車	普通自動車	営業用	総排気量3ℓ以下	25,000円				
				〃 3ℓ～6ℓ	27,500円				
				〃 6ℓ超	54,500円				
		自家用	総排気量3ℓ以下	81,500円					
			〃 3ℓ～6ℓ	88,500円					
			〃 6ℓ超	148,500円					
	四輪以上の小型自動車	営業用	総排気量1ℓ以下	7,500円					
			〃 1ℓ～1.5ℓ	8,500円					
			〃 1.5ℓ超	9,500円					
	自家用	総排気量1ℓ以下	29,500円						
		〃 1ℓ～1.5ℓ	34,500円						
		〃 1.5ℓ超	39,500円						
	トラック	営業用		18,500円					
			自家用	25,500円					
バス	営業用	一般乗合用	14,500円						
		一般乗合用以外	38,500円						
三輪の小型自動車	自家用		49,000円						
		営業用	4,500円						
		自家用	6,000円						
軽油引取税									
自動車取得税									
その他									

(ゴルフ場利用税、特別地方消費税、自動車税、軽油引取税、自動車取得税、その他)

H元	H2																																																
ゴルフ場利用税に改称 ゴルフ場のみ課税対象 標準税率 1人1日 800円 ゴルフ場所在市町村に対して7/10交付																																																	
特別地方消費税に改称 [免税点] 税率 3% <table data-bbox="491 696 906 797"> <tr> <td>1人1泊2食</td> <td>10,000円</td> </tr> <tr> <td>宿泊以外の利用行為</td> <td>5,000円</td> </tr> <tr> <td>飲食店等の飲食 1人1回</td> <td>5,000円</td> </tr> </table>	1人1泊2食	10,000円	宿泊以外の利用行為	5,000円	飲食店等の飲食 1人1回	5,000円																																											
1人1泊2食	10,000円																																																
宿泊以外の利用行為	5,000円																																																
飲食店等の飲食 1人1回	5,000円																																																
<table data-bbox="209 797 845 1249"> <thead> <tr> <th>乗用車に係る税率</th> <th></th> <th>営業用</th> <th>自家用</th> </tr> </thead> <tbody> <tr> <td>総排気量</td> <td>1ℓ以下</td> <td>7,500円</td> <td>29,500円</td> </tr> <tr> <td>〃</td> <td>1ℓ超～1.5ℓ以下</td> <td>8,500円</td> <td>34,500円</td> </tr> <tr> <td>〃</td> <td>1.5ℓ超～2ℓ以下</td> <td>9,500円</td> <td>39,500円</td> </tr> <tr> <td>〃</td> <td>2ℓ超～2.5ℓ以下</td> <td>13,800円</td> <td>45,000円</td> </tr> <tr> <td>〃</td> <td>2.5ℓ超～3ℓ以下</td> <td>15,700円</td> <td>51,000円</td> </tr> <tr> <td>〃</td> <td>3ℓ超～3.5ℓ以下</td> <td>17,900円</td> <td>58,000円</td> </tr> <tr> <td>〃</td> <td>3.5ℓ超～4ℓ以下</td> <td>20,500円</td> <td>66,500円</td> </tr> <tr> <td>〃</td> <td>4ℓ超～4.5ℓ以下</td> <td>23,600円</td> <td>76,500円</td> </tr> <tr> <td>〃</td> <td>4.5ℓ超～6ℓ以下</td> <td>27,200円</td> <td>88,000円</td> </tr> <tr> <td>〃</td> <td>6ℓ超</td> <td>40,700円</td> <td>111,000円</td> </tr> <tr> <td>電気自動車</td> <td></td> <td>7,500円</td> <td>29,500円</td> </tr> </tbody> </table>	乗用車に係る税率		営業用	自家用	総排気量	1ℓ以下	7,500円	29,500円	〃	1ℓ超～1.5ℓ以下	8,500円	34,500円	〃	1.5ℓ超～2ℓ以下	9,500円	39,500円	〃	2ℓ超～2.5ℓ以下	13,800円	45,000円	〃	2.5ℓ超～3ℓ以下	15,700円	51,000円	〃	3ℓ超～3.5ℓ以下	17,900円	58,000円	〃	3.5ℓ超～4ℓ以下	20,500円	66,500円	〃	4ℓ超～4.5ℓ以下	23,600円	76,500円	〃	4.5ℓ超～6ℓ以下	27,200円	88,000円	〃	6ℓ超	40,700円	111,000円	電気自動車		7,500円	29,500円	
乗用車に係る税率		営業用	自家用																																														
総排気量	1ℓ以下	7,500円	29,500円																																														
〃	1ℓ超～1.5ℓ以下	8,500円	34,500円																																														
〃	1.5ℓ超～2ℓ以下	9,500円	39,500円																																														
〃	2ℓ超～2.5ℓ以下	13,800円	45,000円																																														
〃	2.5ℓ超～3ℓ以下	15,700円	51,000円																																														
〃	3ℓ超～3.5ℓ以下	17,900円	58,000円																																														
〃	3.5ℓ超～4ℓ以下	20,500円	66,500円																																														
〃	4ℓ超～4.5ℓ以下	23,600円	76,500円																																														
〃	4.5ℓ超～6ℓ以下	27,200円	88,000円																																														
〃	6ℓ超	40,700円	111,000円																																														
電気自動車		7,500円	29,500円																																														
課税団体の変更 軽油の引取りを行う者の所在する都道府県 課税対象の追加 特約業者から元売業者への引取り	仮特約業者制度の創設																																																
	[免税点] 50万円																																																

(ゴルフ場利用税、特別地方消費税、自動車税、軽油引取税、自動車取得税、その他)

年度 税目	H3	H4	H5	H6	H7	H8	H9
ゴルフ場利用税							
特別地方消費税	〔免税点〕 1人1泊2食 15,000円 宿泊以外の利用行為 7,500円 飲食店等の飲食 1人1回 7,500円 チケット制食堂に係る免税点の特例措置廃止 市町村交付金制度の創設 収入額の5分の1を納税地の市町村に交付						収入額の2分の1を納税地の市町村に交付
自動車税							
軽油引取税			〔税率〕 1キロリットル 32,100円 平成5年12月 1日から適用				
自動車取得税							
その他							

(ゴルフ場利用税、特別地方消費税、自動車税、軽油引取税、自動車取得税、その他)

H10	H11	H12																																	
		特別地方消費税は廃止された。																																	
	<p>特種用途車（キャンピング車・放送宣伝車・事務室車）の税率</p> <table border="1" data-bbox="327 864 1046 1249"> <thead> <tr> <th>区 分</th> <th>営業用</th> <th>自家用</th> </tr> </thead> <tbody> <tr> <td>総排気量が1ℓ以下</td> <td>6,000</td> <td>23,600</td> </tr> <tr> <td>〃 1ℓを超え1.5ℓ以下</td> <td>6,800</td> <td>27,600</td> </tr> <tr> <td>〃 1.5ℓを超え2ℓ以下</td> <td>7,600</td> <td>31,600</td> </tr> <tr> <td>〃 2ℓを超え2.5ℓ以下</td> <td>11,000</td> <td>36,000</td> </tr> <tr> <td>〃 2.5ℓを超え3ℓ以下</td> <td>12,500</td> <td>40,800</td> </tr> <tr> <td>〃 3ℓを超え3.5ℓ以下</td> <td>14,300</td> <td>46,400</td> </tr> <tr> <td>〃 3.5ℓを超え4ℓ以下</td> <td>16,400</td> <td>53,200</td> </tr> <tr> <td>〃 4ℓを超え4.5ℓ以下</td> <td>18,800</td> <td>61,200</td> </tr> <tr> <td>〃 4.5ℓを超え6ℓ以下</td> <td>21,700</td> <td>70,400</td> </tr> <tr> <td>〃 6ℓ超</td> <td>32,500</td> <td>88,800</td> </tr> </tbody> </table>	区 分	営業用	自家用	総排気量が1ℓ以下	6,000	23,600	〃 1ℓを超え1.5ℓ以下	6,800	27,600	〃 1.5ℓを超え2ℓ以下	7,600	31,600	〃 2ℓを超え2.5ℓ以下	11,000	36,000	〃 2.5ℓを超え3ℓ以下	12,500	40,800	〃 3ℓを超え3.5ℓ以下	14,300	46,400	〃 3.5ℓを超え4ℓ以下	16,400	53,200	〃 4ℓを超え4.5ℓ以下	18,800	61,200	〃 4.5ℓを超え6ℓ以下	21,700	70,400	〃 6ℓ超	32,500	88,800	
区 分	営業用	自家用																																	
総排気量が1ℓ以下	6,000	23,600																																	
〃 1ℓを超え1.5ℓ以下	6,800	27,600																																	
〃 1.5ℓを超え2ℓ以下	7,600	31,600																																	
〃 2ℓを超え2.5ℓ以下	11,000	36,000																																	
〃 2.5ℓを超え3ℓ以下	12,500	40,800																																	
〃 3ℓを超え3.5ℓ以下	14,300	46,400																																	
〃 3.5ℓを超え4ℓ以下	16,400	53,200																																	
〃 4ℓを超え4.5ℓ以下	18,800	61,200																																	
〃 4.5ℓを超え6ℓ以下	21,700	70,400																																	
〃 6ℓ超	32,500	88,800																																	

(ゴルフ場利用税、自動車税、軽油引取税、自動車取得税、その他)

年度 税目	H13	H14
ゴルフ場利用税		
自動車税	<p>○自動車税のグリーン化 平成14年度分の自動車税から環境配慮型の特例措置を講じる</p> <ul style="list-style-type: none"> ・環境負荷の小さい自動車 平成13年度と14年度に新車新規登録された低公害車及び低燃費車でかつ低排出ガス認定車は、排出ガス性能に応じ、登録された翌年度と翌々年度の2年間に限り、自動車税を現行税率の概ね50～13%軽減することとした。 ・環境負荷の大きい自動車 平成13年度と14年度に、新車新規登録後一定の年限（ガソリン車は13年、ディーゼル車は11年）が経過することとなる自動車は、その年の翌年度から、自動車税を現行税率の概ね10%を加算することとした。 <p>○自動車二税申告書の省令様式化</p>	
軽油引取税	<p>元売・特約業者以外の者が行う軽油の輸入に係る課税時期について、譲渡後課税から輸入時（通関時）課税となった。</p>	
自動車取得税	<p>○ハイブリッド車を平成15年3月31日までに取得した場合、現行税率（軽・営業車3%、自家用車5%）から次の税率が軽減されることとなった</p> <p>バス、トラック等：2.7%</p> <p>上記以外の自動車：2.2%</p> <p>○平成14年自動車排出ガス規制に適合する自動車を取得した場合、取得時期に応じて、税率が1.0%若しくは0.1%軽減されることとなった。</p> <p>○低燃費車に係る課税標準の特例措置が14年3月31日まで延長された。</p>	<p>○低燃費車に係る課税標準の特例措置が15年3月31日まで延長された。</p> <p>○平成15年自動車排出ガス規制に適合する自動車を取得した場合、取得時期に応じて、税率が1.0%若しくは0.1%軽減されることとなった。</p>
その他		

H15	H16
<p>非課税制度の創設 (非課税対象)</p> <ol style="list-style-type: none"> 1 18歳未満の者の利用 2 70歳以上の者の利用 3 国民体育大会・同予選会の競技として行う場合の利用 4 学生・生徒及び引率する教員が教育活動として行う場合の利用 	
<p>○グリーン化の見直し</p> <ul style="list-style-type: none"> ・環境負荷の小さい自動車 平成15年度に新車新規登録された低公害車及び低燃費車でかつ低排出ガス認定車は、平成16年度に限り自動車税を現行税率の概ね50%軽減することとした。 ・環境負荷の大きい自動車 平成16年度までに新車新規登録後一定の年限(ガソリン車は13年、ディーゼル車は11年)が経過することとなる自動車は、その年の翌年度から、自動車税を現行税率の概ね10%を加算することとした。 	<p>○グリーン化の見直し</p> <ul style="list-style-type: none"> ・環境負荷の小さい自動車 平成16年度、17年度に新車新規登録された低公害車及び低燃費車でかつ低排出ガス認定車は、燃費及び排出ガス性能に応じ、それぞれ登録の翌年度に限り自動車税を現行税率の概ね50%～25%軽減することとした。
	<ul style="list-style-type: none"> ○ 罰則の強化 ○ 補完的納税義務の創設 ○ 免税軽油使用者証等の返納命令制度創設 ○ 免税軽油使用者証等を交付しない場合の細目を規定 ○ 元売・特約業者等の指定取消要件等の追加 ○ 製造承認に係る規定の整備 ○ 軽油の納入に係る書類の保存期間延長
<ul style="list-style-type: none"> ○ハイブリッド車等を平成17年3月31日までに取得した場合、現行税率(軽・営業車3%、自家用車5%)から次の税率が軽減されることとなった。 バス、トラック等：2.7% 左記以外の自動車：2.2% ○超低粒子状物質排出ディーゼル車認定制度により認定を受けた自動車を平成15年4月1日から17年3月31日までの間に取得した場合、税率が1.5%軽減されることとなった。 ○平成16年自動車排出ガス規制に適合する自動車を取得した場合、取得時期に応じて、税率が1.0%若しくは0.1%軽減されることとなった。 ○低燃費車でかつ低排出ガス認定車に係る課税標準の特例措置が16年3月31日まで延長された。 	<ul style="list-style-type: none"> ○平成17年度自動車排出ガス規制に適合する自動車(ディーゼル車に限る)を平成16年4月1日から平成17年9月30日までに取得した場合に、税率が2.0%又は1.0%軽減されることとなった。 ○低燃費車に係る課税標準の特例措置について、一定の燃費基準を満たし、かつ最新排出ガス規制値より50%以上燃費がよい自動車を取得した場合に限り、適用期限が2年延長されることとなった。 ○平成15年排出ガス規制適合車の取得に係る税率の特例措置が廃止された。
	<p>【狩猟税】</p> <ul style="list-style-type: none"> ○狩猟者登録税及び入猟税を廃止し、狩猟税を創設した。

(ゴルフ場利用税、自動車税、軽油引取税、自動車取得税、その他)

年度 税目	H17
ゴルフ場利用税	
自動車税	<p>平成14年度分の自動車税から講じられた、自動車環境対策の観点からの環境配慮型の特例措置（いわゆる「自動車税のグリーン化」）について見直しがなされた。</p> <p>○環境負荷の小さい自動車 平成18年度、19年度に新車新規登録された低公害車及び低燃費車でかつ低排出ガス認定車は、燃費及び排出ガス性能に応じ、それぞれ登録の翌年度に限り自動車税を現行税率の概ね50%～25%軽減することとした。</p> <p>○環境負荷の大きい自動車 平成18年度、19年度までに新車新規登録後一定の年限(ガソリン車は13年、ディーゼル車は11年)が経過した自動車は、その年の翌年度から、自動車税を現行税率の概ね10%を加算することとした。</p>
軽油引取税	<p>○夜間の犯則事件の強制調査が可能となる</p> <p>○軽油の輸入元売の指定要件の厳格化</p> <p>○航空保安施設を設置・管理する者及び航空管制用通信設備を設置・管理する者に対する免税措置の廃止</p> <p>○消防庁及び地方公共団体の消防事務の用に供する電気通信設備の電源用途についての免税措置の創設</p>
自動車取得税	<p>○平成15年又は平成16年自動車排出ガス規制に適合した自動車のうち、粒子状物質の排出量はその許容限度より75%以上少ない一定の自動車の取得に係る税率の特例措置が廃止された。</p> <p>○平成16年自動車排出ガス規制に適合した自動車の取得に係る税率の特例措置が廃止された。</p> <p>○ハイブリッド車等を平成19年3月31日までに取得した場合、現行税率(軽・営業車3%、自家用車5%)から次の税率が軽減されることとなった。 バス、トラック等：2.7% 左記以外の自動車：2.2%</p> <p>○平成17年度自動車排出ガス規制に適合する自動車(ディーゼル車に限る)に係る税率の軽減の適用期限が2年延長されることとなった。</p> <p>○低燃費車に係る課税標準の特例措置について、一定の燃費基準を満たし、かつ最新排出ガス規制値より75%以上燃費がよい自動車を取得した場合に限り、適用期限が2年延長されることとなった。</p>
その他	<p>【産業廃棄物税】</p> <p>循環型社会の形成に向けて、産業廃棄物の排出抑制やリサイクルを促進するため、平成17年4月1日から法定外目的税として導入された。(九州各県が一斉に導入。)</p> <p>納税義務者：県内の焼却施設又は最終処分場に産業廃棄物を搬入する事業者</p> <p>課税標準：搬入される産業廃棄物の重量</p> <p>1 焼却施設への搬入 1トン当たり 800円</p> <p>2 最終処分場への搬入 1トン当たり 1,000円</p>

H18	H19
<p>○不正軽油製造のための資金、土地、設備、車輛、原材料及び薬品の提供に対する罰則の創設</p> <p>○上記に該当する行為を行った元売業者、特約業者、仮特約業者に対する指定取消の規定の創設</p> <p>○石油製品の運搬者に対する質問検査権について明文で規定</p>	
<p>○電気自動車、平成17年自動車排出ガス規制に適合した一定の天然ガス自動車及びハイブリット車のうち一定のバス・トラックを平成21年3月31日までに取得した場合、現行税率(軽・営業車3%、自家用車5%)から2.7%の税率が軽減されることとなった。</p> <p>○ハイブリット車のうち一定の乗用車を平成21年3月31日までに取得した場合、現行税率(軽・営業車3%、自家用車5%)から平成19年度は2%、平成20年度は1.8%の税率が軽減されることとなった。</p>	
	<p>【狩猟税】</p> <p>○鳥獣保護法の一部改正による網・わな猟免許に係る税率改正</p> <ul style="list-style-type: none"> ・網猟免許又はわな猟免許に係る狩猟者の登録を受ける者で、(2)に掲げる者以外のもの 8,200円 ・網猟免許又はわな猟免許に係る狩猟者の登録を受ける者で、当該年度の都道府県民税の所得割額を納付することを要しないものうち、控除対象配偶者又は扶養親族に該当する者(農業、水産業又は林業に従事している者を除く。)以外のもの 5,500円

(ゴルフ場利用税、自動車税、軽油引取税、自動車取得税、その他)

年度 税目	H20
ゴルフ場利用税	
自動車税	<p>○グリーン化の見直し</p> <ul style="list-style-type: none"> ・環境負荷の小さい自動車 自動車税を現行税率の概ね50%～25%軽減する措置が延長された。 ・環境負荷の大きい自動車 自動車税を現行税率の概ね10%加算する措置が延長された。
軽油引取税	<p>〔税率〕</p> <p>○暫定税率の失効により本則税率（15,000円/1キロリットル）が平成20年4月1日から適用された。</p> <p>○暫定税率（32,100円/1キロリットル）が平成20年5月1日から適用。</p>
自動車取得税	<p>【自動車取得税】</p> <p>○低燃費車特例 低燃費車（燃費基準達成車）で、かつ低排出ガス認定車を平成20年5月1日から平成22年3月31日までの間に取得したとき、取得価額（自動車取得税の課税標準額）から一定の額が以下のとおり控除されることとなった。</p> <ul style="list-style-type: none"> ・燃費基準（+25%）達成車 かつ 排出ガス基準75%低減車 → 30万円控除 ・燃費基準（+15%）達成車 かつ 排出ガス基準75%低減車 → 15万円控除 ＊燃費基準：平成22年度（ガソリン車）、平成17年度（ディーゼル車） ＊排出ガス基準：平成17年度 <p>○環境性能に優れたディーゼル車に係る特例 ディーゼル乗用車及び平成27年度重量車燃費基準を満たす車両総重量が3.5トンを超えるディーゼルのバス、トラック等であって、平成21年度自動車排出ガス規制に適合するものについては、平成20年5月1日から平成22年3月31日までの間に取得したとき、以下のとおり税率が軽減されることとなった。</p> <ul style="list-style-type: none"> ・新長期規制適合のディーゼル車 →（～H21.9.30）1.0%軽減 （H21.10.1～）0.5%軽減 ・燃費基準+新長期規制適合の車両総重量3.5トン超12トン以下のディーゼルのバス、トラック等 → 2.0%軽減 ・燃費基準+新長期規制適合の車両総重量12トン超のディーゼルのバス、トラック等 →（～H21.9.30）2.0%軽減 （H21.10.1～）1.0%軽減 <p>○自家用自動車の税率</p> <ul style="list-style-type: none"> ・暫定税率が失効し、平成20年4月1日から本則税率（3%）が適用された。 ・平成20年5月1日から暫定税率（5%）が適用。
その他	

年度	H21																																																	
税目																																																		
ゴルフ場利用税																																																		
自動車税																																																		
軽油引取税	平成21年4月1日より、地方道路特定財源制度が廃止され一般財源化された																																																	
自動車取得税	<p>【自動車取得税】</p> <ul style="list-style-type: none"> 平成21年4月1日より、地方道路特定財源制度が廃止され一般財源化された 一定の排出ガス性能及び燃費性能を備えた自動車について、平成21年4月1日から平成24年3月31日までの間に取得した場合、自動車取得税を以下のとおり軽減 <p>○低公害車特例</p> <table border="1"> <thead> <tr> <th>自動車の種類</th> <th>軽減適用要件</th> <th>右記以外の税率の軽減</th> <th>新車新規登録時</th> </tr> </thead> <tbody> <tr> <td>電気自動車（燃料電池自動車を含む）</td> <td>内燃機関を有するもの以外</td> <td rowspan="3">2.7%軽減</td> <td rowspan="6">非課税</td> </tr> <tr> <td>車両総重量3.5トン以下の天然ガス自動車</td> <td>排出ガス基準75%以上低減車</td> </tr> <tr> <td>車両総重量3.5トン超の天然ガス自動車</td> <td>排出ガス基準認定制度で「重量車★(NOx)」を受けた自動車</td> </tr> <tr> <td rowspan="3">電力併用自動車</td> <td>充電機能付外部から充電する機能を備えた電力併用自動車</td> <td>2.4%軽減</td> </tr> <tr> <td>車両総重量3.5トン以下の自動車</td> <td>1.6%軽減</td> </tr> <tr> <td>車両総重量3.5トン超の自動車</td> <td>排出ガス車認定制度で「重量車★(NOx又はPM)」を受け、かつ、平成27年度重量車燃費基準達成</td> <td>バス・トラックの場合は2.7%軽減</td> </tr> </tbody> </table> <p>○環境性能に優れたディーゼル車に対する特例</p> <table border="1"> <thead> <tr> <th>規制区分</th> <th>車両区分</th> <th>右記以外の税率の軽減</th> <th>新車新規登録時</th> </tr> </thead> <tbody> <tr> <td rowspan="2">平成21年自動車排出ガス規制適合車</td> <td rowspan="2">車両総重量3.5トン以下のディーゼル乗用車</td> <td>【H21.9.30まで】 1.0%軽減</td> <td rowspan="2">非課税</td> </tr> <tr> <td>【H21.10.1以降H22.3.31まで】 0.5%軽減</td> </tr> <tr> <td rowspan="3">平成21年自動車排出ガス規制適合、かつ平成27年重量車燃費基準達成車</td> <td rowspan="2">車両総重量3.5トン超、12トン以下のディーゼル車</td> <td>【H22.3.31まで】 2.0%軽減</td> <td>3/4軽減 税率3%の場合 2.25%軽減</td> </tr> <tr> <td rowspan="2">車両総重量12トン超のディーゼル車</td> <td>【H21.9.30まで】 2.0%軽減</td> <td rowspan="2">税率5%の場合 3.75%軽減</td> </tr> <tr> <td>【H21.10.1以降H22.3.31まで】 1.0%軽減</td> </tr> </tbody> </table> <p>○低燃費・低排出ガス車特例</p> <table border="1"> <thead> <tr> <th>特例対象</th> <th>右記以外の軽減内容</th> <th>新車新規登録時</th> </tr> </thead> <tbody> <tr> <td>排出ガス基準75%以上低減車 かつ 燃費基準(+25%以上)達成車</td> <td>【H22.3.31まで】 取得価額から30万円控除</td> <td>【H24.3.31まで】 税率を3/4軽減</td> </tr> <tr> <td>排出ガス基準75%以上低減車 かつ 燃費基準(+15%以上)達成車</td> <td>【H22.3.31まで】 取得価額から15万円控除</td> <td>【H24.3.31まで】 税率を1/2軽減</td> </tr> </tbody> </table> <p>燃費基準：平成22年度（ガソリン車）、平成17年度（ディーゼル車） 排出ガス基準：平成17年度 重量車★(NOx)：平成17年排出ガス基準値より窒素酸化物を10%以上低減車 重量車★(NOx又はPM)：平成17年自動車排出ガス基準値より窒素酸化物又は粒子状物質を10%以上低減させた車</p>				自動車の種類	軽減適用要件	右記以外の税率の軽減	新車新規登録時	電気自動車（燃料電池自動車を含む）	内燃機関を有するもの以外	2.7%軽減	非課税	車両総重量3.5トン以下の天然ガス自動車	排出ガス基準75%以上低減車	車両総重量3.5トン超の天然ガス自動車	排出ガス基準認定制度で「重量車★(NOx)」を受けた自動車	電力併用自動車	充電機能付外部から充電する機能を備えた電力併用自動車	2.4%軽減	車両総重量3.5トン以下の自動車	1.6%軽減	車両総重量3.5トン超の自動車	排出ガス車認定制度で「重量車★(NOx又はPM)」を受け、かつ、平成27年度重量車燃費基準達成	バス・トラックの場合は2.7%軽減	規制区分	車両区分	右記以外の税率の軽減	新車新規登録時	平成21年自動車排出ガス規制適合車	車両総重量3.5トン以下のディーゼル乗用車	【H21.9.30まで】 1.0%軽減	非課税	【H21.10.1以降H22.3.31まで】 0.5%軽減	平成21年自動車排出ガス規制適合、かつ平成27年重量車燃費基準達成車	車両総重量3.5トン超、12トン以下のディーゼル車	【H22.3.31まで】 2.0%軽減	3/4軽減 税率3%の場合 2.25%軽減	車両総重量12トン超のディーゼル車	【H21.9.30まで】 2.0%軽減	税率5%の場合 3.75%軽減	【H21.10.1以降H22.3.31まで】 1.0%軽減	特例対象	右記以外の軽減内容	新車新規登録時	排出ガス基準75%以上低減車 かつ 燃費基準(+25%以上)達成車	【H22.3.31まで】 取得価額から30万円控除	【H24.3.31まで】 税率を3/4軽減	排出ガス基準75%以上低減車 かつ 燃費基準(+15%以上)達成車	【H22.3.31まで】 取得価額から15万円控除	【H24.3.31まで】 税率を1/2軽減
自動車の種類	軽減適用要件	右記以外の税率の軽減	新車新規登録時																																															
電気自動車（燃料電池自動車を含む）	内燃機関を有するもの以外	2.7%軽減	非課税																																															
車両総重量3.5トン以下の天然ガス自動車	排出ガス基準75%以上低減車																																																	
車両総重量3.5トン超の天然ガス自動車	排出ガス基準認定制度で「重量車★(NOx)」を受けた自動車																																																	
電力併用自動車	充電機能付外部から充電する機能を備えた電力併用自動車	2.4%軽減																																																
	車両総重量3.5トン以下の自動車	1.6%軽減																																																
	車両総重量3.5トン超の自動車	排出ガス車認定制度で「重量車★(NOx又はPM)」を受け、かつ、平成27年度重量車燃費基準達成		バス・トラックの場合は2.7%軽減																																														
規制区分	車両区分	右記以外の税率の軽減	新車新規登録時																																															
平成21年自動車排出ガス規制適合車	車両総重量3.5トン以下のディーゼル乗用車	【H21.9.30まで】 1.0%軽減	非課税																																															
		【H21.10.1以降H22.3.31まで】 0.5%軽減																																																
平成21年自動車排出ガス規制適合、かつ平成27年重量車燃費基準達成車	車両総重量3.5トン超、12トン以下のディーゼル車	【H22.3.31まで】 2.0%軽減	3/4軽減 税率3%の場合 2.25%軽減																																															
		車両総重量12トン超のディーゼル車	【H21.9.30まで】 2.0%軽減	税率5%の場合 3.75%軽減																																														
	【H21.10.1以降H22.3.31まで】 1.0%軽減																																																	
特例対象	右記以外の軽減内容	新車新規登録時																																																
排出ガス基準75%以上低減車 かつ 燃費基準(+25%以上)達成車	【H22.3.31まで】 取得価額から30万円控除	【H24.3.31まで】 税率を3/4軽減																																																
排出ガス基準75%以上低減車 かつ 燃費基準(+15%以上)達成車	【H22.3.31まで】 取得価額から15万円控除	【H24.3.31まで】 税率を1/2軽減																																																
その他																																																		

(ゴルフ場利用税、自動車税、軽油引取税、自動車取得税、その他)

<div style="text-align: right;">年度</div> <div style="text-align: left;">税目</div>	H22	H23
ゴルフ場利用税		
自動車税	○グリーン化の見直し ・環境負荷の小さい自動車 自動車税を現行税率の概ね50%を軽減する措置が延長された。 ・環境負荷の大きい自動車 自動車税を現行税率の概ね10%を加算する措置が延長された。 ○身障等減免の上限設定	
軽油引取税		
自動車取得税	○身障等減免の上限設定	
その他		

年度	H24																						
税目																							
ゴルフ場利用税																							
自動車税	<p>○グリーン化の見直し</p> <ul style="list-style-type: none"> ・環境負荷の小さい自動車 自動車税を現行税率の概ね50%又は25%軽減する措置が延長された。 ・環境負荷の大きい自動車 自動車税を現行税率の概ね10%加算する措置が延長された。 																						
軽油引取税	<p>軽油引取税に係る課税免除措置（免税軽油）については、「特定利用率が極めて低く、かつ、1件当たりの免税額が経営規模に比して僅少なもの」を廃止し、その他の課税免除措置については3年延長（平成27年3月31日まで）された。</p> <p><廃止されたもの></p> <ol style="list-style-type: none"> ①電気通信事業者が一定の電気通信設備の電源の用途に供するもの ②基幹放送事業者等が放送設備を設置する家屋に固定された自家発電装置の電源の用途に供するもの ③建設用粘土製品製造業を営む者が建設用粘土製品の製造工程における焼成及び乾燥の用途に供するもの ④鉄鋼業を営む者がペレット等の製造工程における熱処理等の用途に供するもの ⑤自動車教習所業を営む者が自動車教習所において自動車の運転に関する技能の教習のために使用する教習指導員若しくは技能検定員が危険を防止するための応急の措置を講ずることができる装置等の動力源の用途に供するもの ⑥ゴルフ場業を営む者がゴルフ場において専ら当該ゴルフ場の整備のために使用する芝生を刈り込むための装置を備えた機械等の動力源の用途に供するもの 																						
自動車取得税	<p>○一定の排出ガス性能及び燃費性能を備えた自動車について、平成24年4月1日から平成27年3月31日までの間に取得した場合、自動車取得税を以下のとおり軽減</p> <p>・乗用車</p> <table border="1" style="width: 100%; border-collapse: collapse;"> <thead> <tr> <th style="text-align: center;">自動車の種類</th> <th style="text-align: center;">軽減適用要件</th> <th style="text-align: center;">中古車</th> <th style="text-align: center;">新車新規登録時</th> </tr> </thead> <tbody> <tr> <td>電気自動車、燃料電池車、プラグインハイブリッド車、天然ガス車、クリーンディーゼル乗用車、ハイブリッド車</td> <td>天然ガス車は、ポスト新長期規制からNOx10%低減、ハイブリッド車は、★★★★かつH27年度燃費基準+20%達成（H22年度燃費基準+50%達成）に限る。</td> <td style="text-align: center;">取得価格から 45万円控除</td> <td style="text-align: center;">非課税</td> </tr> <tr> <td>ガソリン車</td> <td>★★★★かつH27年度燃費基準+20%達成（H22年度燃費基準+50%達成）</td> <td></td> <td></td> </tr> <tr> <td rowspan="2">ガソリン車、ハイブリッド車</td> <td>★★★★かつH27年度燃費基準+10%達成（H22年度燃費基準+38%達成）</td> <td style="text-align: center;">取得価格から 30万円控除</td> <td style="text-align: center;">75% 軽減</td> </tr> <tr> <td>★★★★かつH27年度燃費基準達成（H22年度燃費基準+25%達成）</td> <td style="text-align: center;">取得価格から 15万円控除</td> <td style="text-align: center;">50% 軽減</td> </tr> </tbody> </table> <p>★★★★：平成17年排出ガス基準75%低減達成</p> <p>平成22年度燃費基準については、JC08モード燃費値を算定していない自動車に限り適用</p> <p>・中量車（2.5t超～3.5t以下）及び重量車（3.5t超）</p> <p>自動車の種類、排ガス要件、燃費要件を基に軽減</p> <p>○その他</p> <p>バリアフリー対応バス・タクシー及び先進安全自動車（ASV）の課税標準の特例を創設</p>				自動車の種類	軽減適用要件	中古車	新車新規登録時	電気自動車、燃料電池車、プラグインハイブリッド車、天然ガス車、クリーンディーゼル乗用車、ハイブリッド車	天然ガス車は、ポスト新長期規制からNOx10%低減、ハイブリッド車は、★★★★かつH27年度燃費基準+20%達成（H22年度燃費基準+50%達成）に限る。	取得価格から 45万円控除	非課税	ガソリン車	★★★★かつH27年度燃費基準+20%達成（H22年度燃費基準+50%達成）			ガソリン車、ハイブリッド車	★★★★かつH27年度燃費基準+10%達成（H22年度燃費基準+38%達成）	取得価格から 30万円控除	75% 軽減	★★★★かつH27年度燃費基準達成（H22年度燃費基準+25%達成）	取得価格から 15万円控除	50% 軽減
自動車の種類	軽減適用要件	中古車	新車新規登録時																				
電気自動車、燃料電池車、プラグインハイブリッド車、天然ガス車、クリーンディーゼル乗用車、ハイブリッド車	天然ガス車は、ポスト新長期規制からNOx10%低減、ハイブリッド車は、★★★★かつH27年度燃費基準+20%達成（H22年度燃費基準+50%達成）に限る。	取得価格から 45万円控除	非課税																				
ガソリン車	★★★★かつH27年度燃費基準+20%達成（H22年度燃費基準+50%達成）																						
ガソリン車、ハイブリッド車	★★★★かつH27年度燃費基準+10%達成（H22年度燃費基準+38%達成）	取得価格から 30万円控除	75% 軽減																				
	★★★★かつH27年度燃費基準達成（H22年度燃費基準+25%達成）	取得価格から 15万円控除	50% 軽減																				
その他																							

(ゴルフ場利用税、自動車税、軽油引取税、自動車取得税、その他)

年度 税目	H25	H26																																
ゴルフ場利用税																																		
自動車税		<p>○グリーン化の見直し</p> <ul style="list-style-type: none"> ・環境負荷の小さい自動車 対象を重点化し、自動車税を現行税率の概ね50%又は25%軽減する措置から概ね75%又は50%に軽減する措置に変更した上で、延長された。 ・環境負荷の大きい自動車 加算措置について、通常の自動車は概ね15%加算（バス・トラックは10%据置）に変更した（27年度以降から適用）。 																																
軽油引取税																																		
自動車取得税	<p>○バリアフリー対応バス・タクシー及び先進安全自動車(A S V)の課税標準の特例対象に衝突被害軽減ブレーキを装備した車両総重量5 tを超えるバス（新車、立席のないものに限る。）を追加。 ※エコカー減税又はバリアフリー性能の優れたバスに係る特例の対象となる場合は、いずれかの選択適用。 ・適用期限 ① 5 tを超え、12 t以下のバス 平成27年3月31日までの取得 ② 12 tを超えるバス 平成26年10月31日までの取得</p>	<p>○税率の変更</p> <ul style="list-style-type: none"> ・自家用自動車で軽自動車以外 5 %→3 % ・営業用自動車及び軽自動車 3 %→2 % <p>○エコカー減税（新車新規登録時）の軽減割合の変更</p> <ul style="list-style-type: none"> ・75%軽減→80%軽減 ・50%軽減→60%軽減 																																
その他	<p>【鉱区税】 ○試掘権の存続期間・延長可能回数の変更</p> <table border="1"> <thead> <tr> <th></th> <th></th> <th>存続期間</th> <th>延長可能回数</th> </tr> </thead> <tbody> <tr> <td rowspan="3">石油</td> <td rowspan="2">従前</td> <td>2年</td> <td>3回</td> </tr> <tr> <td colspan="2">最高存続期間：8年</td> </tr> <tr> <td rowspan="2">改正</td> <td>4年</td> <td>2回</td> </tr> <tr> <td colspan="2">最高存続期間：12年</td> </tr> <tr> <td rowspan="3">天然ガス</td> <td rowspan="2">従前</td> <td>2年</td> <td>2回</td> </tr> <tr> <td colspan="2">最高存続期間：6年</td> </tr> <tr> <td rowspan="2">改正</td> <td>4年</td> <td>2回</td> </tr> <tr> <td colspan="2">最高存続期間：12年</td> </tr> <tr> <td rowspan="2">その他</td> <td rowspan="2"></td> <td>2年</td> <td>2回</td> </tr> <tr> <td colspan="2">最高存続期間：6年</td> </tr> </tbody> </table>			存続期間	延長可能回数	石油	従前	2年	3回	最高存続期間：8年		改正	4年	2回	最高存続期間：12年		天然ガス	従前	2年	2回	最高存続期間：6年		改正	4年	2回	最高存続期間：12年		その他		2年	2回	最高存続期間：6年		
		存続期間	延長可能回数																															
石油	従前	2年	3回																															
		最高存続期間：8年																																
	改正	4年	2回																															
最高存続期間：12年																																		
天然ガス	従前	2年	2回																															
		最高存続期間：6年																																
	改正	4年	2回																															
最高存続期間：12年																																		
その他		2年	2回																															
		最高存続期間：6年																																

年度 税目	H27																																								
ゴルフ場利用税																																									
自動車税	重加算措置について、通常の自動車は概ね15%加算(バス・トラックは10%据置)																																								
軽油引取税	<p>○課税免除の特例措置の一部廃止と延長</p> <ul style="list-style-type: none"> 海上保安庁の航路標識、警察の電気通信設備、消防の電気通信設備、陶磁器製造業は廃止 適用期間は平成30年3月31日まで3年間延長 																																								
自動車取得税	<p>○エコカー減税(新車新規登録時)及び中古車特例の見直し</p> <ul style="list-style-type: none"> 乗用車 3段階→5段階 軽量車 3段階→5段階 中量車 3段階→4段階 重量車 3段階→4段階 <p>※軽減の対象となる自動車の燃費基準が改正された。 <乗用車の例></p> <table border="1"> <thead> <tr> <th>区 分</th> <th>排ガス基準</th> <th>燃費基準</th> <th>中古車特例</th> <th>エコカー減税</th> </tr> </thead> <tbody> <tr> <td>電気自動車</td> <td></td> <td></td> <td rowspan="5">45万円控除 ※取得価格から(以下同じ)</td> <td rowspan="5">非課税</td> </tr> <tr> <td>燃料電池車</td> <td></td> <td></td> </tr> <tr> <td>プラグインハイブリッド車</td> <td></td> <td></td> </tr> <tr> <td>天然ガス車(注1)</td> <td></td> <td></td> </tr> <tr> <td>クリーンディーゼル車(注2)</td> <td></td> <td></td> </tr> <tr> <td>ガソリン車</td> <td rowspan="5">★★★★ (注3)</td> <td>H32燃費基準+20%達成</td> <td></td> <td></td> </tr> <tr> <td rowspan="4">ガソリンハイブリッド車</td> <td>H32燃費基準+10%達成</td> <td>35万円控除</td> <td>80%軽減</td> </tr> <tr> <td>H32燃費基準達成</td> <td>25万円控除</td> <td>60%軽減</td> </tr> <tr> <td>H27燃費基準+10%達成</td> <td>15万円控除</td> <td>40%軽減</td> </tr> <tr> <td>H27燃費基準+5%達成</td> <td>5万円控除</td> <td>20%軽減</td> </tr> </tbody> </table> <p>注1:ポスト新長期規制からNOx10%低減 注2:ポスト新長期規制適合 注3:H17排出ガス基準75%低減達成</p> <p>○ASV特例の拡充</p> <ul style="list-style-type: none"> 衝突被害軽減ブレーキ搭載車両の対象に車両総重量3.5t超8t以下のトラック5t以下のバス等を追加 車両安定性制御装置搭載車両を対象に追加(車両総重量3.5t超22t以下のトラック及び5t超12t以下のバス等が対象) 	区 分	排ガス基準	燃費基準	中古車特例	エコカー減税	電気自動車			45万円控除 ※取得価格から(以下同じ)	非課税	燃料電池車			プラグインハイブリッド車			天然ガス車(注1)			クリーンディーゼル車(注2)			ガソリン車	★★★★ (注3)	H32燃費基準+20%達成			ガソリンハイブリッド車	H32燃費基準+10%達成	35万円控除	80%軽減	H32燃費基準達成	25万円控除	60%軽減	H27燃費基準+10%達成	15万円控除	40%軽減	H27燃費基準+5%達成	5万円控除	20%軽減
区 分	排ガス基準	燃費基準	中古車特例	エコカー減税																																					
電気自動車			45万円控除 ※取得価格から(以下同じ)	非課税																																					
燃料電池車																																									
プラグインハイブリッド車																																									
天然ガス車(注1)																																									
クリーンディーゼル車(注2)																																									
ガソリン車	★★★★ (注3)	H32燃費基準+20%達成																																							
ガソリンハイブリッド車		H32燃費基準+10%達成	35万円控除	80%軽減																																					
		H32燃費基準達成	25万円控除	60%軽減																																					
		H27燃費基準+10%達成	15万円控除	40%軽減																																					
		H27燃費基準+5%達成	5万円控除	20%軽減																																					
その他	<p>【不動産取得税】</p> <p>○特例税率の延長</p> <ul style="list-style-type: none"> 住宅及び土地に係る税率の特例措置(4%→3%)を3年延長 宅地評価土地に係る課税標準の特例措置(2分の1)を3年延長 <p>○買取再販業者が取得する中古住宅に係る減額措置</p> <ul style="list-style-type: none"> 買取再販業者が既存住宅を取得し、2年以内に一定のリフォームを行った上で個人に販売した場合の税額を減額する特例措置を創設(H27.4.1~H29.3.31までの2年間) <p>【狩猟税】</p> <p>○課税免除</p> <ul style="list-style-type: none"> 対象鳥獣捕獲員 認定鳥獣捕獲等事業者の従事者(狩猟者登録申請1年以内の実績がある者に限る) <p>○軽減措置</p> <ul style="list-style-type: none"> 鳥獣保護管理法による許可捕獲者(狩猟者登録申請1年以内の実績がある者に限る) 																																								

(ゴルフ場利用税、自動車税、軽油引取税、自動車取得税、その他)

年度 税目	H28	H29	H30																										
ゴルフ場利用税																													
自動車税	<p>○グリーン化の見直し</p> <ul style="list-style-type: none"> ・環境負荷の小さい自動車対象を重点化した上で、1年延長。 ・環境負荷の大きい自動車変更なし 	<p>○グリーン化の見直し</p> <ul style="list-style-type: none"> ・環境負荷の小さい自動車対象を重点化した上で、2年延長。 ・環境負荷の大きい自動車変更なし 																											
軽油引取税			<p>○課税免除の特例措置の一部廃止と延長</p> <ul style="list-style-type: none"> ・電気供給業（うちガスタービン発電装置の動力源）、地熱資源開発事業は廃止 ・適用期間は令和3年3月31日まで3年間延長 																										
自動車取得税		<p>○エコカー減税（新車新規登録時）の見直し</p> <p>※軽減の対象となる自動車の燃費基準が改正された。</p> <p>〈乗用車の例〉</p> <table border="1"> <thead> <tr> <th></th> <th></th> <th>H29年度 適用基準</th> <th>H30年度 適用基準</th> </tr> </thead> <tbody> <tr> <td colspan="2">電気自動車等（注1）</td> <td>非課税</td> <td>非課税</td> </tr> <tr> <td rowspan="6">ハガガイソ ブリリン ン車 ド車 （注2）</td> <td>H32年度燃費基準+40%達成</td> <td>非課税</td> <td>非課税</td> </tr> <tr> <td>H32年度燃費基準+30%達成</td> <td>非課税</td> <td>80%軽減</td> </tr> <tr> <td>H32年度燃費基準+20%達成</td> <td>60%軽減</td> <td>60%軽減</td> </tr> <tr> <td>H32年度燃費基準+10%達成</td> <td>40%軽減</td> <td>40%軽減</td> </tr> <tr> <td>H32年度燃費基準達成</td> <td rowspan="2">20%軽減</td> <td>20%軽減</td> </tr> <tr> <td>H27年度燃費基準+10%達成</td> <td></td> </tr> </tbody> </table> <p>注1:「電気自動車等」: 電気自動車、燃料電池自動車、プラグインハイブリッド自動車、クリーンディーゼル自動車（平成30年排ガス規制適合又はポスト新長期規制適合）、天然ガス自動車（平成30年排出ガス規制適合又はポスト新長期規制適合NOx 10%以上低減）</p> <p>注2: 平成17年排出ガス基準75%低減達成車又は平成30年排出ガス基準50%低減達成車に限る。</p>			H29年度 適用基準	H30年度 適用基準	電気自動車等（注1）		非課税	非課税	ハガガイソ ブリリン ン車 ド車 （注2）	H32年度燃費基準+40%達成	非課税	非課税	H32年度燃費基準+30%達成	非課税	80%軽減	H32年度燃費基準+20%達成	60%軽減	60%軽減	H32年度燃費基準+10%達成	40%軽減	40%軽減	H32年度燃費基準達成	20%軽減	20%軽減	H27年度燃費基準+10%達成		
		H29年度 適用基準	H30年度 適用基準																										
電気自動車等（注1）		非課税	非課税																										
ハガガイソ ブリリン ン車 ド車 （注2）	H32年度燃費基準+40%達成	非課税	非課税																										
	H32年度燃費基準+30%達成	非課税	80%軽減																										
	H32年度燃費基準+20%達成	60%軽減	60%軽減																										
	H32年度燃費基準+10%達成	40%軽減	40%軽減																										
	H32年度燃費基準達成	20%軽減	20%軽減																										
	H27年度燃費基準+10%達成																												
その他																													

年度		H31 (R元)					
税目							
ゴルフ場利用税							
自動車税	環境性能割	<ul style="list-style-type: none"> 令和元年10月1日より自動車税環境性能割を導入 					
		乗用車の税率					
		区分	排出ガス要件	燃費要件	税率		
					自家用		営業用
					登録車	軽自動車	
		電気自動車			非課税	非課税	非課税
		燃料電池自動車					
		プラグインハイブリッド車(注1)					
		天然ガス自動車 (H30排出ガス基準適合又はポスト新長期規制からNOx10%低減)					
		クリーンディーゼル車 (H30排出ガス基準適合又はポスト新長期規制適合) (注1)					
ガソリン車	H30排出ガス基準からNOx50%低減 (★★★★)	R2年度燃費基準+20%達成	1.0% (非課税)				
		R2年度燃費基準+10%達成					
ガソリンハイブリッド車	又はH17排出ガス基準からNOx75%低減 (★★★★)	R2年度燃費基準達成	2.0% (1.0%)	1.0% (非課税)	0.5%		
		H27年度燃費基準+10%達成	3.0% (2.0%)	2.0% (1.0%)	1.0%		
LPG車(注1)					2.0%		
上記に該当しない車					2.0%		
注1:プラグインハイブリッド車、クリーンディーゼル車及びLPG車は登録車に限る。 ※ () 内の税率は、令和元年10月1日から令和2年9月30日までの間に取得した自家用の乗用車(登録車・軽自動車)に対する臨時的軽減適用後の税率。							
種別割	種別割	<ul style="list-style-type: none"> 令和元年10月1日より自動車税から自動車税種別割へ変更。 令和元年10月1日以降に初回新規登録を受けた自家用の乗用車(三輪の小型自動車を除く。)については、税率を引き下げ。 					
		乗用車(自家用)にかかる税率					
		総排気量が1リットル以下のもの			25,000円		
		総排気量が1リットルを超え1.5リットル以下のもの			30,500円		
		総排気量が1.5リットルを超え2リットル以下のもの			36,000円		
		総排気量が2リットルを超え2.5リットル以下のもの			43,500円		
		総排気量が2.5リットルを超え3リットル以下のもの			50,000円		
		総排気量が3リットルを超え3.5リットル以下のもの			57,000円		
		総排気量が3.5リットルを超え4リットル以下のもの			65,500円		
		総排気量が4リットルを超え4.5リットル以下のもの			75,500円		
総排気量が4.5リットルを超え6リットル以下のもの			87,000円				
総排気量が6リットルを超えるもの			110,000円				
軽油引取税							
自動車取得税		令和元年9月30日までで自動車取得税は廃止。					
その他							

(ゴルフ場利用税、自動車税、軽油引取税、自動車取得税、その他)

年度 税目		R2	R3	R4
ゴルフ場利用税		・非課税対象者の拡充 国際競技大会（公式練習を含む）の競技として行う場合の利用を追加		
自動車税	環境性能割	・自家用の乗用車（登録車・軽自動車）の税率を1%軽減する特例措置について、その適用期限を6月延長（令和3年3月31日までに取得したものが対象） ※令和3年度税制改正により、さらに9月延長（令和3年12月31日までに取得したものが対象）		
	種別割		○グリーン化の見直し ・環境負荷の小さい自動車対象を重点化した上で、1年延長。 ・環境負荷の大きい自動車変更なし	
軽油引取税		○課税免除の特例措置の一部廃止 ・電気供給業（うち汽力発電装置の助燃の用途）	○課税免除の特例措置の延長等 ・適用期間は令和6年3月31日まで3年間延長 ・木材加工業のうち木材注業は廃止 ・鋳さいバラス製造業及び廃棄物処理事業のうち産業廃棄物処分業は中小事業者等に限定	
その他				

参 考 资 料

(単位：千円、千円未満四捨五入)

税目	最終予算額				調定額				収入額				収入歩合(%)	
	2022年度	2021年度	前年比 (%)	2022年度	2021年度	前年比 (%)	2022年度	2021年度	前年比 (%)	2022年度	2021年度	前年比 (%)	2022年度	2021年度
				現年課税分	滞納繰越分	計				現年課税分	滞納繰越分	計		
都道府県民税個人分 (均等割および所得割)	5,019,042,086	4,997,643,785	100.4	5,025,317,428	120,137,321	5,145,454,751	99.7	5,158,781,242	42,747,261	4,974,505,624	42,747,261	5,028,167,383	99.8	5,017,252,886
(配当割)	205,674,799	215,534,638	95.4	207,459,278	0	207,459,278	92.7	223,881,715	0	207,460,800	0	223,881,742	92.7	207,460,800
(株式等譲渡所得割)	164,125,789	254,480,086	64.5	157,984,079	11	157,984,090	59.3	266,331,129	11	157,984,078	11	266,336,639	59.3	157,984,089
都道府県民税法人分	521,903,471	489,614,549	106.6	525,121,969	3,838,993	528,960,962	102.6	515,684,949	1,331,180	524,063,289	1,331,180	511,653,805	102.7	511,653,805
都道府県民税利子割	21,886,570	27,168,046	80.6	21,385,432	32,667	21,418,099	82.4	25,998,995	5,180	21,384,166	5,180	25,966,330	82.4	21,389,346
事業税個人分	258,231,587	220,834,568	116.9	262,329,992	4,646,285	266,976,276	116.3	229,487,358	1,764,943	258,471,790	1,764,943	224,497,959	115.9	260,236,734
事業税法人分	5,182,531,347	4,510,045,070	114.9	5,237,251,395	19,873,614	5,257,125,010	110.5	4,759,613,869	6,529,187	5,233,550,502	6,529,187	4,742,837,579	110.5	5,240,079,689
地方消費税	6,461,693,585	6,119,161,997	105.6	6,415,141,706	0	6,415,141,706	104.0	6,170,270,719	0	6,415,141,706	0	6,170,270,719	104.0	6,415,141,706
(譲渡割)	4,487,678,582	4,690,901,566	95.7	4,192,399,183	0	4,192,399,183	93.6	4,477,549,354	0	4,192,399,183	0	4,477,549,354	93.6	4,192,399,183
(貨物割)	1,974,015,003	1,428,260,431	138.2	2,222,742,524	0	2,222,742,524	131.3	1,692,721,364	0	2,222,742,524	0	1,692,721,364	131.3	2,222,742,524
不動産取得税	411,005,063	381,232,087	107.8	421,472,949	8,252,181	429,725,130	106.3	404,176,478	3,067,718	415,413,960	3,067,718	392,076,077	106.7	418,481,679
都道府県たばこ税	148,278,510	140,444,220	105.6	150,412,349	6,873	150,419,222	105.7	142,303,947	6,261	150,412,353	6,261	142,297,399	105.7	150,418,614
二ルノ場利用税	44,954,845	44,015,411	102.1	44,674,164	89,335	44,763,499	100.6	44,494,355	44,317	44,662,123	44,317	44,402,384	100.7	44,706,440
軽油引取税	921,763,719	924,191,704	99.7	919,665,209	11,640,953	931,306,163	99.2	938,425,896	11,004,002	908,791,301	11,004,002	926,520,042	99.3	919,795,304
自動車税 (自動車税(～2019.9))	1,650,989,564	1,620,113,363	101.9	1,654,117,438	8,628,817	1,662,746,256	102.4	1,623,833,783	3,188,293	1,650,360,942	3,188,293	1,613,954,463	102.5	1,653,549,234
(環境性能割)	371,253	963,493	38.5	21,988	2,561,836	2,583,825	58.7	4,402,205	346,286	21,783	346,286	975,167	37.7	368,070
(種別割)	126,421,028	100,638,892	125.6	126,700,425	1,209	126,701,634	134.5	94,172,073	10,794	126,694,931	10,794	94,166,200	134.6	126,705,725
鉱区税	1,524,197,283	1,518,510,978	100.4	1,527,395,024	6,065,771	1,533,460,796	100.5	1,525,259,504	2,831,212	1,523,644,226	2,831,212	1,518,813,095	100.5	1,526,475,439
固定資産税	315,177	317,424	99.3	307,396	2,656	310,052	96.6	321,014	439	306,962	439	315,084	97.6	307,400
法定外普通税	4,412,903	7,522,162	58.7	4,412,970	0	4,412,970	58.4	7,554,829	0	4,412,970	0	7,554,829	58.4	4,412,970
狩猟税	51,031,901	47,159,232	108.2	51,043,598	0	51,043,598	108.2	47,171,569	0	51,043,598	0	47,171,569	108.2	51,043,598
法定外目的税	10,417,075	7,999,075	130.2	11,292,194	41,232	11,333,426	129.5	8,754,147	509	11,253,794	509	8,377,343	134.3	11,254,303
旧法による税	978,436	31,644	3092.0	959,668	458,762	1,418,430	274.6	516,569	14,643	959,667	14,643	28,715	3393.0	974,310
合計	20,710,151,095	19,538,228,376	106.0	20,745,624,824	177,649,694	20,923,274,519	104.2	20,078,129,487	69,703,937	20,665,453,714	69,703,937	19,886,831,443	104.3	20,735,157,651
法人二税	5,704,434,818	4,999,659,619	114.1	5,762,373,364	23,712,608	5,786,085,973	109.7	5,275,298,819	7,860,368	5,757,613,791	7,860,368	5,254,491,384	109.7	5,765,474,159

都道府県民税個人分(株式等譲渡所得割)

(単位:千円、千円未満四捨五入)

都道府県名	最終予算額				調定額				収入額				収入歩合(%)	
	2022年度	2021年度	前年比(%)	前年比(%)	2022年度	2021年度	前年比(%)	前年比(%)	2022年度	2021年度	前年比(%)	前年比(%)	2022年度	2021年度
北海道	2,584,000	4,391,000	58.8	58.8	2,488,465	4,190,378	59.4	59.4	2,488,465	4,190,378	59.4	59.4	100.0	100.0
青森県	364,410	609,302	59.8	59.8	361,987	604,925	59.8	59.8	361,987	604,925	59.8	59.8	100.0	100.0
岩手県	424,000	793,000	53.5	53.5	423,483	794,068	53.3	53.3	423,483	794,068	53.3	53.3	100.0	100.0
宮城県	1,360,000	2,327,000	58.4	58.4	1,369,310	2,333,411	58.7	58.7	1,369,310	2,333,411	58.7	58.7	100.0	100.0
秋田県	398,841	699,697	57.0	57.0	360,202	713,987	50.4	50.4	360,202	713,987	50.4	50.4	100.0	100.0
山形県	469,000	911,000	51.5	51.5	469,167	911,698	51.4	51.4	469,167	911,698	51.4	51.4	100.0	100.0
福島県	983,373	1,851,792	53.1	53.1	983,374	1,851,792	53.1	53.1	983,374	1,851,792	53.1	53.1	100.0	100.0
茨城県	2,690,727	4,700,250	57.2	57.2	2,689,073	4,697,558	57.2	57.2	2,689,073	4,697,558	57.2	57.2	100.0	100.0
栃木県	1,961,000	3,347,000	58.6	58.6	1,840,583	3,054,378	60.3	60.3	1,840,583	3,054,378	60.3	60.3	100.0	100.0
群馬県	1,696,069	2,952,128	57.5	57.5	1,701,343	2,952,128	57.6	57.6	1,701,343	2,952,128	57.6	57.6	100.0	100.0
埼玉県	8,362,000	14,246,000	58.7	58.7	8,377,363	14,316,693	58.5	58.5	8,377,363	14,316,693	58.5	58.5	100.0	100.0
千葉県	8,843,000	15,001,000	58.9	58.9	8,660,444	14,738,129	58.8	58.8	8,660,444	14,738,129	58.8	58.8	100.0	100.0
東京都	39,198,000	45,303,000	86.5	86.5	35,183,274	57,105,004	61.6	61.6	35,183,274	57,110,243	61.6	61.6	100.0	100.0
神奈川県	14,980,473	26,323,743	56.9	56.9	15,035,689	26,282,520	57.2	57.2	15,035,689	26,282,680	57.2	57.2	100.0	100.0
新潟県	1,571,000	2,813,000	55.8	55.8	1,571,300	2,812,539	55.9	55.9	1,571,300	2,812,539	55.9	55.9	100.0	100.0
富山県	1,013,000	1,745,000	58.1	58.1	1,088,761	1,813,095	60.0	60.0	1,088,761	1,813,095	60.0	60.0	100.0	100.0
石川県	1,216,000	1,750,000	69.5	69.5	1,214,487	1,786,767	68.0	68.0	1,214,487	1,786,767	68.0	68.0	100.0	100.0
福井県	819,929	1,179,157	69.5	69.5	821,660	1,503,091	54.7	54.7	821,660	1,503,091	54.7	54.7	100.0	100.0
山梨県	777,253	1,256,480	61.9	61.9	777,392	1,253,620	62.0	62.0	777,392	1,253,620	62.0	62.0	100.0	100.0
長野県	1,558,349	2,669,108	58.4	58.4	1,558,349	2,669,108	58.4	58.4	1,558,349	2,669,108	58.4	58.4	100.0	100.0
岐阜県	2,011,000	3,184,000	63.2	63.2	1,987,397	3,228,115	61.6	61.6	1,987,397	3,228,115	61.6	61.6	100.0	100.0
静岡県	5,234,000	7,845,000	66.7	66.7	5,249,262	7,954,950	66.0	66.0	5,249,262	7,954,950	66.0	66.0	100.0	100.0
愛知県	12,175,000	20,795,000	58.5	58.5	11,788,975	20,155,120	58.5	58.5	11,788,975	20,155,120	58.5	58.5	100.0	100.0
三重県	2,104,000	3,660,000	57.5	57.5	2,105,101	3,640,783	57.8	57.8	2,105,101	3,640,783	57.8	57.8	100.0	100.0
滋賀県	1,547,100	2,611,100	59.3	59.3	1,546,853	2,606,043	59.4	59.4	1,546,853	2,606,043	59.4	59.4	100.0	100.0
京都府	3,578,000	6,291,390	56.9	56.9	3,578,017	6,275,535	57.0	57.0	3,578,017	6,275,535	57.0	57.0	100.0	100.0
大阪府	12,967,000	21,858,000	59.3	59.3	12,842,478	21,619,043	59.4	59.4	12,842,478	21,619,043	59.4	59.4	100.0	100.0
兵庫県	9,062,719	15,970,572	56.7	56.7	9,065,725	15,896,393	57.0	57.0	9,065,725	15,896,393	57.0	57.0	100.0	100.0
奈良県	2,182,000	4,242,000	51.4	51.4	2,395,852	4,244,437	56.4	56.4	2,395,852	4,244,437	56.4	56.4	100.0	100.0
和歌山県	1,057,000	1,896,000	55.7	55.7	1,047,575	1,853,154	56.5	56.5	1,047,575	1,853,154	56.5	56.5	100.0	100.0
鳥取県	507,785	548,318	92.6	92.6	415,981	670,763	62.0	62.0	415,981	670,763	62.0	62.0	100.0	100.0
島根県	434,594	585,390	74.2	74.2	393,658	584,428	67.4	67.4	393,658	584,428	67.4	67.4	100.0	100.0
岡山県	2,300,760	3,192,000	72.1	72.1	2,040,047	3,424,536	59.6	59.6	2,040,047	3,424,536	59.6	59.6	100.0	100.0
広島県	2,534,000	4,654,000	54.4	54.4	2,536,049	4,648,193	54.6	54.6	2,536,049	4,648,193	54.6	54.6	100.0	100.0
山口県	1,283,000	1,929,000	66.5	66.5	1,133,860	1,963,173	57.8	57.8	1,133,860	1,963,173	57.8	57.8	100.0	100.0
徳島県	1,560,000	1,587,450	98.3	98.3	1,026,992	1,700,922	60.4	60.4	1,026,992	1,700,922	60.4	60.4	100.0	100.0
香川県	1,110,000	1,530,000	72.5	72.5	1,067,889	1,924,100	55.5	55.5	1,067,889	1,924,100	55.5	55.5	100.0	100.0
愛媛県	1,315,735	2,012,578	65.4	65.4	1,205,781	2,012,578	59.9	59.9	1,205,781	2,012,578	59.9	59.9	100.0	100.0
高知県	684,793	1,059,203	64.7	64.7	683,808	1,045,800	65.4	65.4	683,808	1,045,800	65.4	65.4	100.0	100.0
福岡県	4,402,812	7,207,414	61.1	61.1	4,370,753	7,239,669	60.4	60.4	4,370,753	7,239,669	60.4	60.4	100.0	100.0
佐賀県	455,000	686,000	66.3	66.3	454,666	673,617	67.5	67.5	454,666	673,617	67.5	67.5	100.0	100.0
長崎県	777,453	1,272,806	61.1	61.1	777,454	1,272,807	61.1	61.1	777,454	1,272,807	61.1	61.1	100.0	100.0
熊本県	1,092,331	1,504,589	72.6	72.6	950,002	1,620,510	58.6	58.6	950,001	1,620,510	58.6	58.6	100.0	100.0
大分県	634,877	1,016,877	62.4	62.4	634,484	1,016,877	62.4	62.4	634,484	1,016,877	62.4	62.4	100.0	100.0
宮崎県	432,205	768,383	56.2	56.2	449,226	777,156	57.8	57.8	449,226	777,156	57.8	57.8	100.0	100.0
鹿児島県	930,875	1,026,643	90.7	90.7	731,289	1,219,166	60.0	60.0	731,289	1,219,166	60.0	60.0	100.0	100.0
沖縄県	481,326	677,716	71.0	71.0	529,199	678,372	78.0	78.0	529,199	678,372	78.0	78.0	100.0	100.0
合計	164,125,789	254,480,086	64.5	64.5	157,984,079	266,331,129	59.3	59.3	157,984,078	266,336,639	59.3	59.3	100.0	100.0

3 都道府県民税利子割

(単位：千円、千円未満四捨五入)

都道府県名	最終予算額				調定額					収入額						
	前年比 (%)		2021年度		前年比 (%)		2021年度		前年比 (%)		2021年度		前年比 (%)		2021年度	
	2022年度	2021年度	滞納繰越分	計	現年課税分	滞納繰越分	計	現年課税分	滞納繰越分	計	現年課税分	滞納繰越分	計	前年比 (%)	2022年度	2021年度
北海道	401,753	663,753	0	402,582	402,582	0	661,005	60.9	402,582	0	661,005	60.9	100.0	661,005	60.9	100.0
青森県	139,204	164,013	0	91,557	91,557	0	137,963	66.4	91,557	0	137,963	66.4	100.0	137,963	66.4	100.0
岩手県	70,000	133,000	0	66,292	66,292	0	134,450	49.3	66,292	0	134,450	49.3	100.0	134,450	49.3	100.0
宮城県	144,000	221,000	0	145,639	145,639	0	221,436	65.8	145,639	0	221,436	65.8	100.0	221,436	65.8	100.0
秋田県	50,716	114,431	0	50,112	50,112	0	102,442	48.9	50,112	0	102,442	48.9	100.0	102,442	48.9	100.0
山形県	68,000	137,000	0	68,917	68,917	0	137,838	50.0	68,917	0	137,838	50.0	100.0	137,838	50.0	100.0
福島県	134,273	246,680	0	134,273	134,273	0	246,683	54.4	134,273	0	246,683	54.4	100.0	246,683	54.4	100.0
茨城県	254,988	409,251	0	219,968	219,968	0	391,426	56.2	219,968	0	391,426	56.2	100.0	391,426	56.2	100.0
栃木県	206,000	297,000	0	120,436	120,436	0	248,632	48.4	120,436	0	248,632	48.4	100.0	248,632	48.4	100.0
群馬県	163,873	323,551	0	163,084	163,084	0	323,551	50.4	163,084	0	323,551	50.4	100.0	323,551	50.4	100.0
埼玉県	746,000	1,292,000	0	725,301	725,301	0	1,201,923	60.3	725,301	0	1,201,923	60.3	100.0	1,201,923	60.3	100.0
千葉県	1,071,000	1,182,000	0	1,060,921	1,060,921	0	1,101,889	96.3	1,060,921	0	1,101,889	96.3	100.0	1,101,889	96.3	100.0
東京都	8,741,000	6,559,424	24,504	8,903,132	8,903,132	24,504	6,445,646	138.1	8,903,132	24,504	6,445,646	138.1	99.8	8,884,035	6,421,144	138.4
神奈川県	1,054,149	1,388,673	0	939,598	939,598	0	1,368,445	68.7	939,598	0	1,368,445	68.7	100.0	1,368,445	68.7	100.0
新潟県	148,000	295,000	0	148,458	148,458	0	295,097	50.3	148,458	0	295,097	50.3	100.0	295,097	50.3	100.0
富山県	92,000	175,000	0	114,233	114,233	0	202,430	56.4	114,233	0	202,430	56.4	100.0	202,430	56.4	100.0
石川県	100,000	170,000	0	106,488	106,488	0	207,141	51.4	106,488	0	207,141	51.4	100.0	207,141	51.4	100.0
福井県	76,757	172,668	0	76,770	76,770	0	156,325	49.1	76,770	0	156,325	49.1	100.0	156,325	49.1	100.0
山梨県	70,108	143,713	0	68,820	68,820	0	132,252	52.0	68,820	0	132,252	52.0	100.0	68,820	52.0	100.0
長野県	169,650	310,504	0	169,648	169,648	0	310,503	54.6	169,648	0	310,503	54.6	100.0	310,503	54.6	100.0
岐阜県	219,000	464,000	0	171,737	171,737	0	330,960	51.9	171,737	0	330,960	51.9	100.0	330,960	51.9	100.0
静岡県	458,000	666,000	0	445,001	445,001	0	650,743	68.4	445,001	0	650,743	68.4	100.0	650,743	68.4	100.0
愛知県	1,001,001	1,495,001	0	947,922	947,922	0	1,409,600	67.2	947,922	0	1,409,600	67.2	100.0	1,409,600	67.2	100.0
三重県	183,000	469,000	0	182,644	182,644	0	330,111	55.3	182,644	0	330,111	55.3	100.0	330,111	55.3	100.0
滋賀県	195,700	314,700	0	189,136	189,136	0	316,144	59.8	189,136	0	316,144	59.8	100.0	316,144	59.8	100.0
京都府	257,920	572,578	0	251,952	251,952	0	542,275	46.5	251,952	0	542,275	46.5	100.0	542,275	46.5	100.0
大阪府	2,136,000	2,414,000	0	2,105,605	2,105,605	0	2,403,371	87.6	2,105,605	0	2,403,371	87.6	100.0	2,403,371	87.5	99.9
兵庫県	803,551	1,377,062	8,163	829,429	829,429	8,163	1,308,565	64.0	829,429	8,163	1,308,565	64.0	99.4	1,300,402	63.8	99.4
奈良県	317,000	471,000	0	153,842	153,842	0	268,151	57.4	153,842	0	268,151	57.4	100.0	268,151	57.4	100.0
和歌山県	95,000	195,000	0	94,816	94,816	0	201,023	47.2	94,816	0	201,023	47.2	100.0	201,023	47.2	100.0
鳥取県	67,026	107,279	0	64,811	64,811	0	104,590	62.0	64,811	0	104,590	62.0	100.0	104,590	62.0	100.0
島根県	106,887	169,588	0	104,771	104,771	0	164,342	63.8	104,771	0	164,342	63.8	100.0	164,342	63.8	100.0
岡山県	177,968	356,363	0	182,603	182,603	0	341,759	53.4	182,603	0	341,759	53.4	100.0	341,759	53.4	100.0
広島県	320,000	685,000	0	325,588	325,588	0	586,087	55.6	325,588	0	586,087	55.6	100.0	586,087	55.6	100.0
山口県	214,000	399,000	0	192,720	192,720	0	426,584	45.2	192,720	0	426,584	45.2	100.0	426,584	45.2	100.0
徳島県	123,685	199,551	0	93,702	93,702	0	168,444	55.6	93,702	0	168,444	55.6	100.0	168,444	55.6	100.0
香川県	161,000	295,000	0	151,143	151,143	0	279,296	54.1	151,143	0	279,296	54.1	100.0	279,296	54.1	100.0
愛媛県	204,311	350,726	0	205,955	205,955	0	350,726	58.7	205,955	0	350,726	58.7	100.0	350,726	58.7	100.0
高知県	158,839	273,003	0	155,563	155,563	0	265,936	58.5	155,563	0	265,936	58.5	100.0	265,936	58.5	100.0
福岡県	310,697	599,578	0	311,833	311,833	0	599,848	52.0	311,833	0	599,848	52.0	100.0	599,848	52.0	100.0
佐賀県	63,000	128,000	0	62,306	62,306	0	120,611	51.7	62,306	0	120,611	51.7	100.0	120,611	51.7	100.0
長崎県	71,005	130,535	0	71,005	71,005	0	130,537	54.4	71,005	0	130,537	54.4	100.0	130,537	54.4	100.0
熊本県	81,510	175,275	0	84,815	84,815	0	167,218	50.7	84,815	0	167,218	50.7	100.0	167,218	50.7	100.0
大分県	77,923	146,256	0	77,530	77,530	0	146,256	53.0	77,530	0	146,256	53.0	100.0	146,256	53.0	100.0
宮崎県	41,881	92,437	0	38,323	38,323	0	87,309	43.9	38,323	0	87,309	43.9	100.0	87,309	43.9	100.0
鹿児島県	85,074	177,653	0	84,551	84,551	0	168,301	50.2	84,551	0	168,301	50.2	100.0	168,301	50.2	100.0
沖縄県	54,121	105,800	0	54,404	54,404	0	103,131	52.8	54,404	0	103,131	52.8	100.0	103,131	52.8	100.0
合計	21,886,570	27,168,046	32,667	21,418,099	21,418,099	32,667	25,998,995	82.4	21,418,099	32,667	25,998,995	82.4	99.9	25,966,330	82.4	99.9

地方消費税(貨物割)

(単位：千円、千円未満四捨五入)

都道府県名	最終予算額		前年比 (%)		調定額						収入額				収入歩合 (%)	
	2022年度	2021年度	2022年度	前年比 (%)	現年課税分	滞納繰越分	計	2021年度	前年比 (%)	現年課税分	滞納繰越分	計	2021年度	計	前年比 (%)	2022年度
北海道	42,609,930	25,815,328	165.1		43,527,102	0	43,527,102	25,837,923	168.5	43,527,102	0	43,527,102	25,837,923	168.5	100.0	100.0
青森県	3,713,132	2,356,812	157.5		3,713,132	0	3,713,132	2,356,812	157.5	3,713,132	0	3,713,132	2,356,812	157.5	100.0	100.0
岩手県	223,000	183,000	121.9		255,500	0	255,500	194,748	131.2	255,500	0	255,500	194,748	131.2	100.0	100.0
宮城県	17,647,000	13,651,000	129.3		17,656,097	0	17,656,097	13,656,982	129.3	17,656,097	0	17,656,097	13,656,982	129.3	100.0	100.0
秋田県	2,403,770	1,587,776	151.4		2,290,449	0	2,290,449	1,731,157	132.3	2,290,449	0	2,290,449	1,731,157	132.3	100.0	100.0
山形県	1,009,000	1,086,000	92.9		1,009,914	0	1,009,914	1,086,578	92.9	1,009,914	0	1,009,914	1,086,578	92.9	100.0	100.0
福島県	4,126,536	2,354,031	175.3		4,126,536	0	4,126,536	2,354,031	175.3	4,126,536	0	4,126,536	2,354,031	175.3	100.0	100.0
茨城県	30,811,509	21,089,750	146.1		30,238,471	0	30,238,471	21,507,768	140.6	30,238,471	0	30,238,471	21,507,768	140.6	100.0	100.0
栃木県	477,000	475,000	100.4		600,624	0	600,624	500,128	120.1	600,624	0	600,624	500,128	120.1	100.0	100.0
群馬県	206,613	208,495	99.1		264,198	0	264,198	208,495	126.7	264,198	0	264,198	208,495	126.7	100.0	100.0
埼玉県	794,000	627,000	126.6		820,725	0	820,725	658,754	124.6	820,725	0	820,725	658,754	124.6	100.0	100.0
千葉県	570,578,554	421,952,385	135.2		564,081,603	0	564,081,603	429,539,609	131.3	564,081,603	0	564,081,603	429,539,609	131.3	100.0	100.0
東京都	0	0	0.0		272,140,681	0	272,140,681	266,694,452	102.0	272,140,681	0	272,140,681	266,694,452	102.0	100.0	100.0
神奈川県	293,255,492	188,969,875	155.2		263,203,451	0	263,203,451	172,813,105	152.3	263,203,451	0	263,203,451	172,813,105	152.3	100.0	100.0
新潟県	23,217,000	14,572,000	159.3		23,217,469	0	23,217,469	14,572,131	159.3	23,217,469	0	23,217,469	14,572,131	159.3	100.0	100.0
富山県	5,509,000	3,548,000	155.3		5,523,787	0	5,523,787	3,557,507	155.3	5,523,787	0	5,523,787	3,557,507	155.3	100.0	100.0
石川県	3,622,662	2,856,487	126.8		3,622,662	0	3,622,662	2,856,487	126.8	3,622,662	0	3,622,662	2,856,487	126.8	100.0	100.0
福井県	2,081,668	1,472,226	141.4		1,864,828	0	1,864,828	1,540,784	121.0	1,864,828	0	1,864,828	1,540,784	121.0	100.0	100.0
山梨県	120,569	129,311	93.2		120,417	0	120,417	122,570	98.2	120,417	0	120,417	122,570	98.2	100.0	100.0
長野県	386,935	322,955	119.8		386,935	0	386,935	322,955	119.8	386,935	0	386,935	322,955	119.8	100.0	100.0
岐阜県	226,000	168,000	134.5		306,882	0	306,882	237,974	129.0	306,882	0	306,882	237,974	129.0	100.0	100.0
静岡県	28,243,000	21,801,000	129.5		28,100,977	0	28,100,977	21,757,014	129.2	28,100,977	0	28,100,977	21,757,014	129.2	100.0	100.0
愛知県	156,256,000	116,883,000	133.7		162,296,669	0	162,296,669	121,123,769	134.0	162,296,669	0	162,296,669	121,123,769	134.0	100.0	100.0
三重県	43,829,000	30,211,000	145.1		43,352,715	0	43,352,715	29,077,484	149.1	43,352,715	0	43,352,715	29,077,484	149.1	100.0	100.0
滋賀県	211,000	187,700	112.4		174,680	0	174,680	167,798	104.1	174,680	0	174,680	167,798	104.1	100.0	100.0
京都府	863,970	592,191	145.9		984,404	0	984,404	626,368	157.2	984,404	0	984,404	626,368	157.2	100.0	100.0
大阪府	277,332,000	233,018,000	119.0		277,327,168	0	277,327,168	231,546,145	119.8	277,327,168	0	277,327,168	231,546,145	119.8	100.0	100.0
兵庫県	179,391,440	131,743,581	136.2		178,610,032	0	178,610,032	132,207,807	135.1	178,610,032	0	178,610,032	132,207,807	135.1	100.0	100.0
奈良県	3,000	2,000	150.0		3,552	0	3,552	2,627	135.2	3,552	0	3,552	2,627	135.2	100.0	100.0
和歌山県	6,265,000	3,285,000	190.7		6,433,438	0	6,433,438	3,413,789	188.5	6,433,438	0	6,433,438	3,413,789	188.5	100.0	100.0
鳥取県	531,032	544,782	97.5		538,772	0	538,772	525,195	102.6	538,772	0	538,772	525,195	102.6	100.0	100.0
島根県	988,776	480,732	205.7		1,252,143	0	1,252,143	495,043	252.9	1,252,143	0	1,252,143	495,043	252.9	100.0	100.0
岡山県	42,389,443	23,626,721	179.4		43,726,805	0	43,726,805	26,818,032	163.1	43,726,805	0	43,726,805	26,818,032	163.1	100.0	100.0
広島県	10,404,000	10,046,000	103.6		10,996,451	0	10,996,451	10,513,098	104.6	10,996,451	0	10,996,451	10,513,098	104.6	100.0	100.0
山口県	38,827,000	26,897,000	144.4		39,062,808	0	39,062,808	26,448,584	147.7	39,062,808	0	39,062,808	26,448,584	147.7	100.0	100.0
徳島県	3,879,447	1,557,097	249.1		4,567,169	0	4,567,169	1,569,003	291.1	4,567,169	0	4,567,169	1,569,003	291.1	100.0	100.0
香川県	4,584,000	4,234,000	108.3		4,482,541	0	4,482,541	4,112,995	109.0	4,482,541	0	4,482,541	4,112,995	109.0	100.0	100.0
愛媛県	14,616,276	11,193,238	130.6		16,288,370	0	16,288,370	11,193,238	145.5	16,288,370	0	16,288,370	11,193,238	145.5	100.0	100.0
高知県	631,334	401,596	157.2		724,253	0	724,253	465,499	155.6	724,253	0	724,253	465,499	155.6	100.0	100.0
福岡県	111,828,169	81,151,354	137.8		114,419,863	0	114,419,863	81,160,958	141.0	114,419,863	0	114,419,863	81,160,958	141.0	100.0	100.0
佐賀県	1,957,000	1,809,000	108.2		2,000,025	0	2,000,025	1,676,928	119.3	2,000,025	0	2,000,025	1,676,928	119.3	100.0	100.0
長崎県	15,478,413	6,155,909	251.4		15,478,413	0	15,478,413	6,155,909	251.4	15,478,413	0	15,478,413	6,155,909	251.4	100.0	100.0
熊本県	1,147,228	1,284,200	89.3		1,116,050	0	1,116,050	1,219,450	91.5	1,116,050	0	1,116,050	1,219,450	91.5	100.0	100.0
大分県	20,365,835	10,283,737	198.0		20,837,029	0	20,837,029	10,283,737	202.6	20,837,029	0	20,837,029	10,283,737	202.6	100.0	100.0
宮崎県	711,264	433,564	164.1		684,637	0	684,637	499,582	137.0	684,637	0	684,637	499,582	137.0	100.0	100.0
鹿児島県	6,574,221	4,934,465	133.2		6,651,108	0	6,651,108	5,143,579	129.3	6,651,108	0	6,651,108	5,143,579	129.3	100.0	100.0
沖縄県	3,687,785	2,078,133	177.5		3,660,989	0	3,660,989	2,166,783	169.0	3,660,989	0	3,660,989	2,166,783	169.0	100.0	100.0
合計	1,974,015,003	1,428,260,431	138.2		2,222,742,524	0	2,222,742,524	1,692,721,364	131.3	2,222,742,524	0	2,222,742,524	1,692,721,364	131.3	100.0	100.0

8 都道府県たばこ税

(単位：千円、千円未満四捨五入)

都道府県名	最終予算額					調定額					収入額					収入歩合 (%)	
	2022年度	2021年度	前年比 (%)	2022年度	2021年度	前年比 (%)	2022年度	2021年度	前年比 (%)	2022年度	2021年度	前年比 (%)	2022年度	2021年度	前年比 (%)	2022年度	2021年度
				滞納繰越分	計		滞納繰越分	計		滞納繰越分	計		滞納繰越分	計			
北海道	7,732,221	7,225,041	107.0	0	7,749,535	106.2	0	7,749,535	0	7,749,535	106.2	0	7,749,535	7,297,478	106.2	7,297,471	100.0
青森県	1,774,083	1,682,794	105.4	0	1,783,943	106.0	0	1,783,943	0	1,783,943	106.0	0	1,783,943	1,682,831	106.0	1,682,831	100.0
岩手県	1,513,000	1,446,000	104.6	0	1,522,735	105.2	0	1,522,735	0	1,522,735	105.2	0	1,522,735	1,447,301	105.2	1,447,301	100.0
宮城県	2,990,000	2,827,000	105.8	0	2,998,577	105.7	0	2,998,577	0	2,998,577	105.7	0	2,998,577	2,836,841	105.7	2,836,841	100.0
秋田県	1,181,482	1,120,148	105.5	0	1,184,575	105.5	0	1,184,575	0	1,184,575	105.5	0	1,184,575	1,128,435	105.5	1,128,435	100.0
山形県	1,185,000	1,123,000	105.5	0	1,185,769	105.5	0	1,185,769	0	1,185,769	105.5	0	1,185,769	1,123,704	105.5	1,123,704	100.0
福島県	2,589,585	2,470,898	104.8	0	2,589,585	104.8	0	2,589,585	0	2,589,585	104.8	0	2,589,585	2,470,949	104.8	2,470,949	100.0
茨城県	3,724,285	3,492,345	106.6	0	3,775,981	106.6	0	3,775,981	0	3,775,981	106.6	0	3,775,981	3,558,952	106.1	3,558,952	100.0
栃木県	2,368,000	2,102,000	112.7	1	2,462,004	106.0	1	2,462,004	1	2,462,004	106.0	1	2,462,004	2,322,337	106.0	2,322,337	99.9
群馬県	2,330,181	2,229,063	104.5	0	2,356,484	105.7	0	2,356,484	0	2,356,484	105.7	0	2,356,484	2,229,063	105.7	2,229,063	100.0
埼玉県	8,088,000	7,746,000	104.4	57	8,219,439	105.4	57	8,219,439	57	8,219,439	105.4	55	8,219,439	7,795,851	105.4	7,795,851	100.0
千葉県	7,148,000	6,656,000	107.4	89	7,274,513	106.2	89	7,274,513	89	7,274,513	106.2	85	7,274,513	6,914,552	105.2	6,914,552	100.0
東京都	16,624,170	15,761,700	105.5	6,057	17,017,026	106.2	6,057	17,017,026	6,057	17,017,026	106.2	6,057	17,017,026	16,021,767	106.2	16,021,767	100.0
神奈川県	9,741,440	9,287,049	104.9	0	9,826,851	105.7	0	9,826,851	0	9,826,851	105.7	0	9,826,851	9,293,195	105.7	9,293,195	100.0
新潟県	2,487,000	2,369,000	105.0	0	2,487,279	105.0	0	2,487,279	0	2,487,279	105.0	0	2,487,279	2,368,933	105.0	2,368,933	100.0
富山県	1,112,000	1,072,000	103.7	0	1,155,509	104.9	0	1,155,509	0	1,155,509	104.9	0	1,155,509	1,101,148	104.9	1,101,148	100.0
石川県	1,280,000	1,220,000	104.9	0	1,300,705	105.0	0	1,300,705	0	1,300,705	105.0	0	1,300,705	1,239,028	105.0	1,239,028	100.0
福井県	881,800	843,219	104.6	9	892,319	104.5	9	892,319	9	892,319	104.5	9	892,319	853,933	104.5	853,933	100.0
山梨県	1,025,816	969,767	105.8	7	1,039,111	106.4	7	1,039,111	7	1,039,111	106.4	7	1,039,111	976,999	106.4	976,999	100.0
長野県	2,216,536	2,089,180	106.1	0	2,216,535	106.1	0	2,216,535	0	2,216,535	106.1	0	2,216,535	2,089,179	106.1	2,089,179	100.0
岐阜県	1,984,000	2,008,000	98.8	0	2,113,644	105.2	0	2,113,644	0	2,113,644	105.2	0	2,113,644	2,009,420	105.2	2,009,420	100.0
静岡県	4,093,000	3,901,000	104.9	0	4,149,514	105.7	0	4,149,514	0	4,149,514	105.7	0	4,149,514	3,927,325	105.7	3,927,325	100.0
愛知県	8,304,001	7,833,001	106.0	0	8,455,529	105.6	0	8,455,529	0	8,455,529	105.6	0	8,455,529	8,008,354	105.6	8,008,354	100.0
三重県	1,950,000	1,899,000	102.7	0	2,075,939	105.6	0	2,075,939	0	2,075,939	105.6	0	2,075,939	1,965,662	105.6	1,965,662	100.0
滋賀県	1,509,800	1,423,200	106.1	0	1,540,009	105.2	0	1,540,009	0	1,540,009	105.2	0	1,540,009	1,463,447	105.2	1,463,447	100.0
京都府	2,643,700	2,577,440	102.6	30	2,659,851	105.2	30	2,659,851	30	2,659,851	105.2	30	2,659,851	2,527,443	105.2	2,527,443	100.0
大阪府	11,773,300	10,978,294	107.2	301	11,723,626	106.3	301	11,723,626	301	11,723,626	106.3	301	11,723,626	11,026,220	106.3	11,026,220	100.0
兵庫県	5,660,815	5,405,054	104.7	22	5,696,901	105.3	22	5,696,901	22	5,696,901	105.3	22	5,696,901	5,412,160	105.3	5,412,160	100.0
奈良県	1,191,000	1,148,000	103.7	20	1,264,322	104.8	20	1,264,322	20	1,264,322	104.8	20	1,264,322	1,206,865	104.8	1,206,865	100.0
和歌山県	1,093,000	1,058,000	103.3	0	1,142,787	104.7	0	1,142,787	0	1,142,787	104.7	0	1,142,787	1,091,878	104.7	1,091,878	100.0
鳥取県	612,484	584,838	104.7	0	621,847	104.9	0	621,847	0	621,847	104.9	0	621,847	592,633	104.9	592,633	100.0
島根県	679,897	659,592	103.1	6	681,406	103.1	6	681,406	6	681,406	103.1	6	681,406	660,650	103.1	660,650	100.0
岡山県	1,936,415	2,018,784	95.9	102	2,146,864	105.1	102	2,146,864	102	2,146,864	105.1	102	2,146,864	2,042,099	105.1	2,042,099	100.0
広島県	3,041,000	2,808,000	108.3	112	3,084,002	105.1	112	3,084,002	112	3,084,002	105.1	112	3,084,002	2,935,762	105.1	2,935,762	100.0
山口県	1,513,000	1,455,000	104.0	0	1,511,487	104.5	0	1,511,487	0	1,511,487	104.5	0	1,511,487	1,445,850	104.5	1,445,850	100.0
徳島県	804,199	770,181	104.4	0	844,914	104.3	0	844,914	0	844,914	104.3	0	844,914	809,833	104.3	809,833	100.0
香川県	1,089,000	1,059,000	102.8	0	1,109,129	104.6	0	1,109,129	0	1,109,129	104.6	0	1,109,129	1,060,033	104.6	1,060,033	100.0
愛媛県	1,516,023	1,449,798	104.6	28	1,528,358	105.4	28	1,528,358	28	1,528,358	105.4	28	1,528,358	1,449,835	105.4	1,449,835	100.0
高知県	865,903	809,030	107.0	0	872,348	105.4	0	872,348	0	872,348	105.4	0	872,348	827,413	105.4	827,413	100.0
福岡県	6,562,931	6,184,875	106.1	22	6,610,695	106.4	22	6,610,695	22	6,610,695	106.4	22	6,610,695	6,213,582	106.4	6,213,582	100.0
佐賀県	1,074,000	1,050,000	107.4	0	1,080,811	106.0	0	1,080,811	0	1,080,811	106.0	0	1,080,811	1,019,162	106.0	1,019,162	100.0
長門県	1,624,719	1,548,013	105.0	0	1,624,719	105.0	0	1,624,719	0	1,624,719	105.0	0	1,624,719	1,548,014	105.0	1,548,014	100.0
熊本県	2,178,478	2,007,142	108.5	0	2,157,674	106.6	0	2,157,674	0	2,157,674	106.6	0	2,157,674	2,023,150	106.6	2,023,150	100.0
大分県	1,383,642	1,310,478	105.6	0	1,390,868	106.1	0	1,390,868	0	1,390,868	106.1	0	1,390,868	1,310,478	106.1	1,310,478	100.0
宮崎県	1,358,769	1,254,701	108.3	0	1,374,467	106.1	0	1,374,467	0	1,374,467	106.1	0	1,374,467	1,295,048	106.1	1,295,048	100.0
鹿児島県	1,869,391	1,764,354	106.0	0	1,916,907	106.1	0	1,916,907	0	1,916,907	106.1	0	1,916,907	1,807,253	106.1	1,807,253	100.0
沖縄県	1,973,444	1,797,241	109.8	10	1,995,455	107.0	10	1,995,455	10	1,995,455	107.0	10	1,995,455	1,865,714	107.0	1,865,714	100.0
合計	148,278,510	140,444,220	105.6	6,873	150,412,349	105.7	6,873	150,412,349	6,873	150,412,349	105.7	6,261	150,412,349	142,297,399	105.7	142,297,399	100.0

9 ニルブ場利用税

(単位：千円、千円未満四捨五入)

都道府県名	最終予算額				調定額				収入額				収入歩合 (%)	
	2022年度	2021年度	前年比 (%)	前年比 (%)	2022年度 滞納繰越分	計	2021年度 計	前年比 (%)	2022年度 滞納繰越分	計	前年比 (%)	前年比 (%)	2022年度 滞納繰越分	計
	1,492,504	1,450,199	102.9											
北海道	1,492,504	1,450,199	102.9	1,487,897	5,448	1,493,345	1,468,635	101.7	1,487,897	643	1,488,540	1,463,187	99.6	
青森県	142,733	134,311	106.3	146,055	0	146,055	149,795	97.5	146,055	0	146,055	149,795	97.5	
岩手県	275,000	298,000	92.3	275,821	0	275,821	298,101	92.5	275,821	0	275,821	298,101	92.5	
宮城県	700,000	674,000	103.9	705,956	0	705,956	676,995	104.3	703,996	0	703,996	676,995	104.0	
秋田県	154,511	158,246	97.6	155,243	0	155,243	156,633	99.1	155,243	0	155,243	156,633	99.1	
山形県	114,000	126,000	90.5	114,285	0	114,285	126,675	90.2	114,285	0	114,285	126,675	90.2	
福島県	539,900	553,257	97.6	539,904	7,893	547,797	563,930	97.1	539,904	0	539,904	553,395	98.1	
茨城県	2,712,467	2,701,110	100.4	2,709,606	1,218	2,710,824	2,732,514	99.2	2,709,606	0	2,709,606	2,731,295	99.2	
栃木県	2,343,000	2,286,000	102.5	2,304,599	6,956	2,311,555	2,274,508	101.6	2,304,498	0	2,304,498	2,267,552	101.5	
群馬県	1,122,087	1,113,842	100.7	1,122,963	0	1,122,963	1,113,842	100.8	1,122,963	0	1,122,963	1,113,842	100.8	
埼玉県	2,289,000	2,176,698	105.2	2,260,996	0	2,260,996	2,208,269	102.4	2,260,996	0	2,260,996	2,208,269	102.4	
千葉県	4,451,000	4,421,000	100.7	4,442,433	0	4,442,433	4,390,009	101.2	4,442,433	0	4,442,433	4,390,009	101.2	
東京都	665,145	630,630	105.5	663,036	0	663,036	638,563	103.8	663,036	0	663,036	638,563	103.8	
神奈川県	1,626,728	1,567,991	103.7	1,619,865	5,454	1,619,865	1,568,719	103.3	1,619,865	0	1,619,865	1,568,719	103.3	
新潟県	485,000	485,000	100.0	484,563	0	484,563	490,176	100.0	484,563	0	484,563	484,722	100.0	
富山県	270,000	262,000	103.1	278,375	0	278,375	284,976	97.7	278,375	0	278,375	284,976	97.7	
石川県	537,884	549,455	97.9	538,787	2,091	540,878	553,729	97.7	537,199	2,091	539,290	551,638	97.8	
福井県	235,130	234,486	100.3	242,066	0	242,066	239,817	100.9	242,066	0	242,066	239,817	100.9	
山梨県	817,206	751,529	108.7	810,920	0	810,920	800,664	101.3	810,920	0	810,920	800,664	101.3	
長野県	820,220	792,796	103.5	820,219	0	820,219	792,796	103.5	820,219	0	820,219	792,796	103.5	
岐阜県	1,578,000	1,617,000	97.6	1,639,525	6,350	1,645,875	1,644,908	100.1	1,639,525	6,282	1,645,807	1,638,559	100.4	
静岡県	2,602,000	2,501,000	104.0	2,540,303	0	2,540,303	2,519,167	100.8	2,540,059	0	2,540,059	2,519,167	100.8	
愛知県	1,471,001	1,439,001	102.2	1,450,192	0	1,450,192	1,433,560	101.2	1,450,192	0	1,450,192	1,433,560	101.2	
三重県	1,694,000	1,684,000	100.6	1,711,873	13,468	1,725,341	1,718,336	100.4	1,711,874	8,402	1,720,276	1,704,868	100.9	
滋賀県	1,087,700	1,035,800	105.0	1,065,533	2,328	1,067,861	1,078,149	99.0	1,065,533	2,328	1,067,861	1,075,821	99.3	
京都府	765,390	774,727	98.8	764,871	0	764,871	754,039	101.4	764,871	0	764,871	754,039	101.4	
大阪府	1,445,000	1,442,000	100.2	1,430,367	0	1,430,367	1,455,347	98.3	1,430,279	0	1,430,279	1,455,347	98.3	
兵庫県	3,653,317	3,571,495	102.3	3,590,334	6,475	3,596,809	3,612,038	99.6	3,590,334	6,475	3,596,809	3,605,563	99.8	
奈良県	886,000	806,000	109.9	869,284	8,000	877,284	914,155	96.0	869,284	5,500	874,784	906,155	96.5	
和歌山県	327,000	319,000	102.5	322,140	0	322,140	326,361	98.7	322,140	0	322,140	326,361	98.7	
鳥取県	113,136	111,909	101.1	108,267	1,437	109,704	108,892	100.7	108,267	0	108,267	107,455	100.8	
島根県	98,296	94,835	103.6	97,254	0	97,254	95,757	101.6	97,254	0	97,254	95,757	101.6	
岡山県	688,243	667,311	103.1	666,286	0	666,286	658,530	101.2	662,225	0	662,225	658,530	100.6	
広島県	733,000	723,000	101.4	715,755	1,421	717,176	716,802	100.1	715,755	1,352	717,107	715,382	100.2	
山口県	466,000	464,000	100.4	470,686	0	470,686	465,264	101.2	470,686	0	470,686	465,264	101.2	
徳島県	249,286	221,362	112.6	245,439	0	245,439	245,099	100.1	245,439	0	245,439	245,099	100.1	
香川県	341,000	355,000	96.1	338,277	0	338,277	341,810	99.0	338,277	0	338,277	341,810	99.0	
愛媛県	355,696	353,392	100.7	353,450	0	353,450	353,392	100.0	353,450	0	353,450	353,392	100.0	
高知県	243,045	220,215	110.4	233,081	0	233,081	222,588	104.7	233,081	0	233,081	222,588	104.7	
福岡県	1,120,639	1,089,494	102.9	1,091,474	14,328	1,105,802	1,110,742	99.6	1,091,474	4,776	1,096,250	1,096,414	100.0	
佐賀県	300,000	305,000	99.0	298,976	0	298,976	304,958	98.0	298,976	0	298,976	304,958	98.0	
長崎県	313,726	305,457	102.7	313,726	0	313,726	305,459	102.7	313,726	0	313,726	305,459	102.7	
熊本県	633,011	590,898	107.1	620,704	6,468	627,172	608,332	103.1	620,704	6,468	627,172	601,869	104.2	
大分県	330,023	335,066	98.5	333,327	0	333,327	335,066	99.5	333,327	0	333,327	335,066	99.5	
宮崎県	396,042	374,477	105.8	398,207	0	398,207	385,506	103.3	398,207	0	398,207	385,506	103.3	
鹿児島県	406,678	398,450	102.1	403,024	0	403,024	404,229	99.7	403,024	0	403,024	404,229	99.7	
沖縄県	864,101	850,972	101.5	878,220	0	878,220	846,523	103.7	878,220	0	878,220	846,523	103.7	
合計	44,954,845	44,015,411	102.1	44,674,164	89,335	44,763,499	44,494,355	100.6	44,662,123	44,317	44,706,440	44,402,384	100.7	

自動車税(～2019.9)

(単位：千円、千円未満四捨五入)

都道府県名	最終予算額				調定額				収入額				収入歩合(%)	
	2022年度	2021年度	前年比(%)	2022年度	前年比(%)	2021年度	前年比(%)	2022年度		2021年度		前年比(%)	2022年度	2021年度
								現年課税分	滞納繰越分	計	計			
北海道	0	0	0.0	1,679	285,198	286,877	63.0	1,616	22,856	24,472	81,614	30.0	8.5	17.9
青森県	9,062	26,836	33.8	91	31,046	31,137	57.7	91	5,930	6,021	14,601	41.2	19.3	27.1
岩手県	3,000	14,000	21.4	252	17,656	17,908	48.3	252	3,359	3,611	14,278	25.3	20.2	38.5
宮城県	0	0	0.0	0	0	0	0.0	0	0	0	0	0.0	0.0	0.0
秋田県	468	1,567	29.9	0	7,441	7,441	54.7	0	430	430	1,583	27.2	5.8	11.6
山形県	1,000	0	0.0	91	16,536	16,627	0.0	91	1,555	1,646	0	0.0	9.9	0.0
福島県	31,514	57,970	54.4	834	210,210	211,044	67.6	810	30,709	31,519	57,976	54.4	14.9	18.6
茨城県	0	0	0.0	0	0	0	0.0	0	0	0	0	0.0	0.0	0.0
栃木県	9,700	15,700	61.8	162	31,929	32,091	57.8	162	558	720	6,022	12.0	2.2	10.8
群馬県	2,340	13,058	17.9	922	47,823	48,745	60.9	914	2,678	3,592	13,057	27.5	7.4	16.3
埼玉県	3,000	62,000	4.8	0	66,832	66,832	39.0	0	7,066	7,066	34,421	20.5	10.6	20.1
千葉県	59,000	103,000	57.3	778	321,483	322,261	58.7	778	55,869	56,647	147,118	38.5	17.6	26.8
東京都	0	0	0.0	0	0	0	0.0	0	0	0	0	0.0	0.0	0.0
神奈川県	40,829	131,525	31.0	1,142	249,522	250,665	61.3	1,113	30,738	31,852	87,016	36.6	12.7	21.3
新潟県	0	0	0.0	0	0	0	0.0	0	0	0	0	0.0	0.0	0.0
富山県	7,000	13,000	53.8	125	24,782	24,907	60.6	125	3,711	3,836	9,212	41.6	15.4	22.4
石川県	0	0	0.0	0	0	0	0.0	0	0	0	0	0.0	0.0	0.0
福井県	0	0	0.0	0	35,119	35,119	71.8	0	7,254	7,254	7,191	100.9	20.7	14.7
山梨県	10,055	18,809	53.5	10,053	18,727	28,780	71.2	10,053	5,682	15,735	15,891	99.0	54.7	39.3
長野県	457	34,686	1.3	457	54,499	54,956	62.3	445	10,576	11,021	24,956	44.2	20.1	28.3
岐阜県	32,700	72,000	45.4	269	133,078	133,347	65.2	269	26,181	26,450	50,198	52.7	19.8	24.5
静岡県	0	0	0.0	0	0	0	0.0	0	0	0	0	0.0	0.0	0.0
愛知県	45,000	75,000	60.0	234	187,260	187,494	57.3	234	29,001	29,235	89,611	32.6	15.6	27.4
三重県	0	0	0.0	0	0	0	0.0	0	0	0	0	0.0	0.0	0.0
滋賀県	0	0	0.0	475	46,415	46,890	55.4	475	7,652	8,127	25,288	32.1	17.3	29.9
京都府	19,143	43,553	44.0	120	103,334	103,454	59.9	120	17,733	17,853	42,776	41.7	17.3	24.8
大阪府	8,000	37,719	21.2	1,126	162,892	164,018	51.5	1,057	7,275	8,332	39,863	20.9	5.1	12.5
兵庫県	24,079	68,536	35.1	824	154,936	155,760	56.3	824	24,783	25,607	71,941	35.6	16.4	26.0
奈良県	0	0	0.0	51	39,639	39,690	51.5	51	6,928	6,979	18,745	37.2	17.6	24.3
和歌山県	0	0	0.0	0	0	0	0.0	0	0	0	0	0.0	0.0	0.0
鳥取県	552	2,699	20.5	69	4,343	4,412	48.4	69	381	450	1,555	28.9	10.2	17.1
島根県	0	0	0.0	0	10,410	10,410	56.8	0	1,230	1,230	3,681	33.4	11.8	20.1
岡山県	2,121	10,035	21.1	649	36,806	37,455	53.0	649	2,184	2,833	11,547	24.5	7.6	16.3
広島県	9,000	49,000	18.4	163	39,628	39,791	56.0	163	2,965	3,128	9,470	33.0	7.9	13.3
山口県	0	0	0.0	350	10,101	10,451	52.8	350	1,784	2,134	4,449	48.0	20.4	22.5
徳島県	5,857	11,476	51.0	22,194	22,194	34,179	64.9	0	3,734	3,734	7,062	52.9	16.8	20.7
香川県	0	0	0.0	0	0	0	0.0	0	0	0	0	0.0	0.0	0.0
愛媛県	4,852	10,245	47.4	0	38,892	38,892	61.9	0	3,990	3,990	10,266	38.9	10.3	16.4
高知県	2,633	5,458	48.2	135	13,015	13,150	60.7	135	2,908	3,043	5,571	54.6	23.1	25.7
福岡県	9,474	40,825	23.2	708	57,035	57,743	43.0	708	7,803	8,511	37,387	22.8	14.7	27.8
佐賀県	0	0	0.0	0	0	0	0.0	0	0	0	0	0.0	0.0	0.0
長崎県	0	0	0.0	0	0	0	0.0	0	0	0	0	0.0	0.0	0.0
熊本県	19,576	19,857	98.6	0	33,216	33,216	58.4	0	2,432	2,432	10,768	22.6	7.3	18.9
大分県	4,841	9,328	51.9	229	20,975	21,204	57.3	229	3,730	3,959	9,786	40.5	18.7	26.5
宮崎県	0	0	0.0	0	0	0	0.0	0	0	0	0	0.0	0.0	0.0
鹿児島県	0	0	0.0	0	0	0	0.0	0	0	0	0	0.0	0.0	0.0
沖縄県	6,000	15,611	38.4	0	28,864	28,864	59.0	0	4,621	4,621	10,267	45.0	16.0	21.0
合計	371,253	963,493	38.5	21,988	2,561,836	2,583,825	58.7	21,783	346,286	368,070	975,167	37.7	14.2	22.2

都道府県名	最終予算額				調定額				収入額				収入歩合(%)	
	2022年度		2021年度		2022年度		2021年度		2022年度		2021年度			前年比(%)
	2022年度	2021年度	前年比(%)	前年比(%)	現年課税分	滞納繰越分	計	計	現年課税分	滞納繰越分	計			
北海道	5,846,237	4,607,378	126.9	5,834,532	362	5,834,894	4,274,393	136.5	5,834,088	343	5,834,431	4,273,930	136.5	100.0
青森県	1,111,117	920,072	120.8	1,151,545	16	1,151,561	888,964	129.5	1,151,545	16	1,151,561	888,948	129.5	100.0
岩手県	1,025,000	818,000	125.3	1,051,219	0	1,051,219	842,922	124.7	1,051,219	0	1,051,219	842,922	124.7	100.0
宮城県	2,161,000	1,625,000	133.0	2,163,572	0	2,163,572	1,631,321	132.6	2,163,572	0	2,163,572	1,631,103	132.6	100.0
秋田県	852,757	684,311	124.6	850,675	0	850,675	669,616	127.0	850,675	0	850,675	669,616	127.0	100.0
山形県	981,000	742,000	132.2	981,900	0	981,900	742,689	132.2	981,900	9,800	991,700	742,689	133.5	101.0
福島県	1,621,058	1,314,466	123.3	1,621,059	0	1,621,059	1,314,466	123.3	1,621,059	0	1,621,059	1,314,466	123.3	100.0
茨城県	2,895,655	2,536,412	114.2	2,942,809	0	2,942,809	2,278,783	129.1	2,942,809	0	2,942,809	2,278,783	129.1	100.0
栃木県	2,452,000	1,905,000	128.7	2,038,741	0	2,038,741	1,573,293	129.6	2,038,741	0	2,038,741	1,573,293	129.6	100.0
群馬県	2,461,201	1,857,322	132.5	2,545,180	0	2,545,180	1,857,322	137.0	2,545,180	0	2,545,180	1,857,322	137.0	100.0
埼玉県	7,207,000	6,098,000	118.2	6,973,864	0	6,973,864	5,273,740	132.2	6,973,864	0	6,973,864	5,273,740	132.2	100.0
千葉県	5,846,000	4,881,000	119.8	5,839,416	203	5,839,619	4,386,698	133.1	5,829,539	203	5,829,742	4,377,704	133.2	99.8
東京都	13,777,165	9,990,290	137.9	13,478,124	293	13,478,417	9,869,313	136.6	13,482,132	275	13,482,407	9,871,926	136.6	100.0
神奈川県	8,920,454	7,166,738	124.5	9,057,440	55	9,057,495	6,681,335	135.6	9,058,769	0	9,058,769	6,682,736	135.6	100.0
新潟県	1,913,000	1,457,000	131.3	1,913,727	0	1,913,727	1,457,218	131.3	1,913,727	0	1,913,727	1,457,218	131.3	100.0
富山県	1,152,000	914,000	126.0	1,040,038	0	1,040,038	798,061	130.3	1,040,038	0	1,040,038	798,061	130.3	100.0
石川県	1,323,000	998,000	132.6	1,323,474	0	1,323,474	997,569	132.7	1,323,513	0	1,323,513	997,625	132.7	100.0
福井県	845,451	686,539	123.1	856,974	0	856,974	645,563	132.7	856,974	0	856,974	645,563	132.7	100.0
山梨県	829,822	738,418	112.4	823,310	0	823,310	645,383	127.6	823,310	0	823,310	645,383	127.6	100.0
長野県	1,997,720	1,538,458	129.9	1,998,835	0	1,998,835	1,538,509	129.9	1,998,835	0	1,998,835	1,538,509	129.9	100.0
岐阜県	2,277,000	1,822,000	125.0	2,475,658	54	2,475,712	1,737,221	142.5	2,475,564	54	2,475,618	1,737,162	142.5	100.0
静岡県	4,000,000	3,329,000	120.2	3,861,096	0	3,861,096	2,943,895	131.2	3,861,096	0	3,861,096	2,943,895	131.2	100.0
愛知県	11,730,000	9,744,000	120.4	11,106,243	124	11,106,367	8,465,739	131.2	11,106,039	103	11,106,142	8,465,615	131.2	100.0
三重県	2,189,000	2,058,000	106.4	2,264,083	0	2,264,083	1,726,980	131.1	2,264,083	0	2,264,083	1,726,980	131.1	100.0
滋賀県	1,530,100	1,080,300	141.6	1,534,062	0	1,534,062	1,123,577	136.5	1,534,062	0	1,534,062	1,123,577	136.5	100.0
京都府	2,436,566	1,886,680	129.1	2,562,848	0	2,562,848	1,873,202	136.8	2,562,848	0	2,562,848	1,873,202	136.8	100.0
大阪府	8,224,103	6,774,281	121.4	8,850,407	102	8,850,509	6,334,701	139.7	8,850,329	0	8,850,329	6,334,632	139.7	100.0
兵庫県	5,928,150	4,015,599	147.6	6,010,424	0	6,010,424	4,110,918	146.2	6,010,424	0	6,010,424	4,110,918	146.2	100.0
奈良県	1,373,000	1,059,000	129.7	1,222,375	0	1,222,375	872,816	140.0	1,222,356	0	1,222,356	872,816	140.0	100.0
和歌山県	828,000	717,000	115.5	853,496	0	853,496	611,770	139.5	853,496	0	853,496	611,770	139.5	100.0
鳥取県	465,435	395,371	117.7	504,230	0	504,230	373,193	135.1	504,076	0	504,076	373,193	135.1	100.0
島根県	529,833	442,503	119.7	537,496	0	537,496	419,220	128.2	537,496	0	537,496	419,220	128.2	100.0
岡山県	1,894,020	1,457,841	129.9	1,887,593	0	1,887,593	1,329,077	142.0	1,887,593	0	1,887,593	1,329,077	142.0	100.0
広島県	2,794,000	2,455,000	113.8	2,933,019	0	2,933,019	2,182,303	134.4	2,933,019	0	2,933,019	2,182,303	134.4	100.0
山口県	1,266,000	961,000	131.7	1,330,945	0	1,330,945	1,030,332	129.2	1,330,945	0	1,330,945	1,030,332	129.2	100.0
徳島県	521,706	481,265	108.4	587,467	0	587,467	450,856	130.3	587,467	0	587,467	450,856	130.3	100.0
香川県	758,000	548,000	138.3	816,091	0	816,091	595,395	137.1	816,091	0	816,091	595,395	137.1	100.0
愛媛県	955,566	741,151	128.9	997,951	0	997,951	741,151	134.6	997,951	0	997,951	741,151	134.6	100.0
高知県	482,790	387,807	124.5	484,688	0	484,688	363,463	133.4	484,688	0	484,688	363,463	133.4	100.0
福岡県	4,831,922	3,871,968	124.8	4,996,724	0	4,996,724	3,815,458	131.0	4,996,724	0	4,996,724	3,815,458	131.0	100.0
佐賀県	575,000	475,000	121.6	585,062	0	585,062	458,006	127.7	585,062	0	585,062	458,006	127.7	100.0
長崎県	789,169	569,310	138.6	789,169	0	789,169	569,311	138.6	789,169	0	789,169	569,311	138.6	100.0
熊本県	1,433,465	1,183,698	121.1	1,499,529	0	1,499,529	1,083,221	138.4	1,499,529	0	1,499,529	1,083,221	138.4	100.0
大分県	905,455	671,822	134.8	907,646	0	907,646	671,815	135.1	907,646	0	907,646	671,815	135.1	100.0
宮崎県	697,433	665,027	104.9	767,396	0	767,396	632,733	121.3	767,396	0	767,396	632,733	121.3	100.0
鹿児島県	996,802	876,104	113.8	1,052,053	0	1,052,053	819,277	128.4	1,052,053	0	1,052,053	819,277	128.4	100.0
沖縄県	789,876	493,761	160.0	796,240	0	796,240	469,285	169.7	796,240	0	796,240	469,285	169.7	100.0
合計	126,421,028	100,638,892	125.6	126,700,425	1,209	126,701,634	94,172,073	134.5	126,694,931	10,794	126,705,725	94,166,200	134.6	100.0

13 鉱区税

(単位：千円、千円未満四捨五入)

都道府県名	最終予算額				調定額				収入額				収入歩合 (%)		
	2022年度	2021年度	前年比 (%)	2022年度 滞納繰越分	現年課税分	計	2021年度 計	前年比 (%)	現年課税分	滞納繰越分	計	2021年度 計	前年比 (%)	2022年度	
														2022年度 滞納繰越分	2022年度 計
北海道	37,947	38,720	98.0	164	29,559	29,723	36,620	81.2	29,559	94	29,653	36,457	81.3	99.8	99.6
青森県	2,007	2,339	85.8	0	2,007	2,007	2,228	90.1	2,007	0	2,007	2,228	90.1	100.0	100.0
岩手県	18,000	18,000	100.0	0	17,606	17,606	17,843	98.7	17,606	0	17,606	17,843	98.7	100.0	100.0
宮城県	2,000	2,000	100.0	0	2,498	2,498	2,498	100.0	2,498	0	2,498	2,498	100.0	100.0	100.0
秋田県	8,653	8,476	102.1	260	8,575	8,835	8,938	98.8	8,575	260	8,835	8,678	101.8	100.0	97.1
山形県	2,000	2,000	100.0	0	2,289	2,289	2,289	100.0	2,289	0	2,289	2,289	100.0	100.0	100.0
福島県	10,421	10,334	100.8	0	10,422	10,422	10,338	100.8	10,422	0	10,422	10,338	100.8	100.0	100.0
茨城県	3,500	4,153	84.3	0	3,500	3,500	4,035	86.7	3,500	0	3,500	4,035	86.7	100.0	100.0
栃木県	7,000	7,000	100.0	0	7,649	7,649	7,736	98.9	7,649	0	7,649	7,736	98.9	100.0	100.0
群馬県	1,651	1,519	108.7	0	1,651	1,651	1,519	108.7	1,651	0	1,651	1,519	108.7	100.0	100.0
埼玉県	4,822	4,965	97.1	0	4,907	4,907	4,875	100.7	4,907	0	4,907	4,875	100.7	100.0	100.0
千葉県	40,000	40,000	100.0	0	40,202	40,202	40,837	98.4	40,202	0	40,202	40,837	98.4	100.0	100.0
東京都	2,121	2,121	100.0	0	2,119	2,119	2,119	100.0	2,119	0	2,119	2,119	100.0	100.0	100.0
神奈川県	1	1	100.0	0	0	0	0	皆減	0	0	0	0	皆減	0.0	100.0
新潟県	31,000	32,000	96.9	0	31,186	31,186	31,592	98.7	31,186	0	31,186	31,592	98.7	100.0	100.0
富山県	1,000	1,000	100.0	0	708	708	708	100.0	708	0	708	708	100.0	100.0	100.0
石川県	400	400	100.0	210	422	632	492	128.5	282	0	282	282	100.0	44.6	57.3
福井県	1,777	1,997	89.0	0	1,738	1,738	1,998	87.0	1,738	0	1,738	1,998	87.0	100.0	100.0
山梨県	115	150	76.7	0	114	114	149	76.5	114	0	114	149	76.5	100.0	100.0
長野県	2,497	2,498	100.0	36	2,496	2,532	2,515	100.7	2,478	0	2,478	2,478	100.0	97.9	98.6
岐阜県	16,200	16,900	95.9	0	15,692	15,692	18,206	86.2	15,692	0	15,692	16,789	93.5	100.0	92.2
静岡県	4,000	4,000	100.0	0	4,148	4,148	4,163	99.6	4,148	0	4,148	4,163	99.6	100.0	100.0
愛知県	2,039	2,100	97.1	0	1,921	1,921	2,031	94.6	1,921	0	1,921	2,031	94.6	100.0	100.0
三重県	2,000	3,000	66.7	0	2,705	2,743	2,743	98.6	2,705	0	2,705	2,743	98.6	100.0	100.0
滋賀県	6,600	6,200	106.5	0	6,636	6,636	6,289	105.5	6,636	0	6,636	6,289	105.5	100.0	100.0
京都府	512	515	99.4	0	508	508	512	99.2	508	0	508	512	99.2	100.0	100.0
大阪府	40	40	100.0	0	40	40	40	100.0	40	0	40	40	100.0	100.0	100.0
兵庫県	10,177	9,975	102.0	0	10,177	10,177	10,067	101.1	10,177	0	10,177	10,067	101.1	100.0	100.0
奈良県	1,000	1,000	100.0	0	680	680	680	100.0	680	0	680	680	100.0	100.0	100.0
和歌山県	100	100	100.0	0	91	91	91	100.0	91	0	91	91	100.0	100.0	100.0
鳥取県	734	1,449	50.7	0	734	734	734	100.0	734	0	734	734	100.0	100.0	100.0
島根県	1,169	1,169	100.0	0	1,169	1,169	1,169	100.0	1,169	0	1,169	1,169	100.0	100.0	100.0
岡山県	10,626	10,736	99.0	0	10,621	10,621	10,693	99.3	10,621	0	10,621	10,693	99.3	100.0	100.0
広島県	4,000	4,000	100.0	0	4,384	4,384	4,385	100.0	4,384	0	4,384	4,385	100.0	100.0	100.0
山口県	10,000	10,000	100.0	0	9,995	9,995	9,999	100.0	9,995	0	9,995	9,999	100.0	100.0	100.0
徳島県	1,304	1,304	100.0	0	1,304	1,304	1,304	100.0	1,304	0	1,304	1,304	100.0	100.0	100.0
香川県	11	11	100.0	0	12	12	12	100.0	12	0	12	12	100.0	100.0	100.0
愛媛県	2,785	2,842	98.0	115	2,902	3,017	3,659	82.5	2,706	0	2,706	2,960	91.4	89.7	80.9
高知県	6,946	7,297	95.2	0	6,946	6,946	7,282	95.4	6,946	0	6,946	7,282	95.4	100.0	100.0
福岡県	4,650	4,444	104.6	679	4,683	5,362	5,184	103.4	4,664	12	4,676	4,447	105.1	87.2	85.8
佐賀県	1,000	1,000	100.0	0	231	231	231	100.0	231	0	231	231	100.0	100.0	100.0
長崎県	3,649	3,649	100.0	0	3,649	3,649	3,649	100.0	3,649	0	3,649	3,649	100.0	100.0	100.0
熊本県	9,635	9,863	97.7	0	9,635	9,635	9,884	97.5	9,635	0	9,635	9,884	97.5	100.0	100.0
大分県	12,340	12,182	101.3	0	12,368	12,368	12,211	101.3	12,368	0	12,368	12,211	101.3	100.0	100.0
宮崎県	7,881	7,223	109.1	32	7,887	7,919	7,223	109.6	7,881	0	7,881	7,191	109.6	99.5	99.6
鹿児島県	11,867	9,752	121.7	1,100	11,864	12,964	12,070	107.4	11,864	13	11,876	9,754	121.8	91.6	80.8
沖縄県	7,000	7,000	100.0	60	6,766	6,826	7,174	95.1	6,711	60	6,771	7,174	95.2	99.2	99.2
合計	315,177	317,424	99.3	2,656	307,396	310,052	321,014	96.6	306,962	439	307,400	315,084	97.6	99.1	98.2

14 固定資産税

(単位：千円、千円未満四捨五入)

都道府県名	最終予算額				調定額				収入額				収入歩合 (%)			
	2022年度	2021年度	前年比 (%)	前年比 (%)	現年課税分	2022年度滞納繰越分	計	2021年度計	前年比 (%)	現年課税分	2022年度滞納繰越分	計	2021年度計	前年比 (%)	2022年度	2021年度
北海道	0	174,750	0.0	0.0	0	0	0	175,164	0.0	0	0	0	175,164	0.0	0.0	100.0
青森県	185,381	517,305	35.8	33.8	185,382	0	185,382	547,735	33.8	185,382	0	185,382	547,735	33.8	100.0	100.0
岩手県	0	0	0.0	0.0	0	0	0	0	0.0	0	0	0	0	0.0	0.0	0.0
宮城県	0	0	0.0	0.0	0	0	0	0	0.0	0	0	0	0	0.0	0.0	0.0
秋田県	0	0	0.0	0.0	0	0	0	0	0.0	0	0	0	0	0.0	0.0	0.0
山形県	0	0	0.0	0.0	0	0	0	0	0.0	0	0	0	0	0.0	0.0	0.0
福島県	2,828,877	4,848,460	58.3	58.3	2,828,878	0	2,828,878	4,848,461	58.3	2,828,878	0	2,828,878	4,848,461	58.3	100.0	100.0
茨城県	0	0	0.0	0.0	0	0	0	0	0.0	0	0	0	0	0.0	0.0	0.0
栃木県	0	0	0.0	0.0	0	0	0	0	0.0	0	0	0	0	0.0	0.0	0.0
群馬県	0	0	0.0	0.0	0	0	0	0	0.0	0	0	0	0	0.0	0.0	0.0
埼玉県	0	0	0.0	0.0	0	0	0	0	0.0	0	0	0	0	0.0	0.0	0.0
千葉県	0	0	0.0	0.0	0	0	0	0	0.0	0	0	0	0	0.0	0.0	0.0
東京都	0	0	0.0	0.0	0	0	0	0	0.0	0	0	0	0	0.0	0.0	0.0
神奈川県	0	0	0.0	0.0	0	0	0	0	0.0	0	0	0	0	0.0	0.0	0.0
新潟県	0	0	0.0	0.0	0	0	0	0	0.0	0	0	0	0	0.0	0.0	0.0
富山県	0	0	0.0	0.0	0	0	0	0	0.0	0	0	0	0	0.0	0.0	0.0
石川県	0	0	0.0	0.0	0	0	0	0	0.0	0	0	0	0	0.0	0.0	0.0
福井県	0	0	0.0	0.0	0	0	0	0	0.0	0	0	0	0	0.0	0.0	0.0
山梨県	2	2	100.0	0.0	0	0	0	0	0.0	0	0	0	0	0.0	0.0	0.0
長野県	2	2	100.0	0.0	0	0	0	0	0.0	0	0	0	0	0.0	0.0	0.0
岐阜県	0	0	0.0	0.0	0	0	0	0	0.0	0	0	0	0	0.0	0.0	0.0
静岡県	0	0	0.0	0.0	0	0	0	0	0.0	0	0	0	0	0.0	0.0	0.0
愛知県	1,398,641	1,981,643	70.6	70.5	1,398,710	0	1,398,710	1,983,469	70.5	1,398,710	0	1,398,710	1,983,469	70.5	100.0	100.0
三重県	0	0	0.0	0.0	0	0	0	0	0.0	0	0	0	0	0.0	0.0	0.0
滋賀県	0	0	0.0	0.0	0	0	0	0	0.0	0	0	0	0	0.0	0.0	0.0
京都府	0	0	0.0	0.0	0	0	0	0	0.0	0	0	0	0	0.0	0.0	0.0
大阪府	0	0	0.0	0.0	0	0	0	0	0.0	0	0	0	0	0.0	0.0	0.0
兵庫県	0	0	0.0	0.0	0	0	0	0	0.0	0	0	0	0	0.0	0.0	0.0
奈良県	0	0	0.0	0.0	0	0	0	0	0.0	0	0	0	0	0.0	0.0	0.0
和歌山県	0	0	0.0	0.0	0	0	0	0	0.0	0	0	0	0	0.0	0.0	0.0
鳥取県	0	0	0.0	0.0	0	0	0	0	0.0	0	0	0	0	0.0	0.0	0.0
島根県	0	0	0.0	0.0	0	0	0	0	0.0	0	0	0	0	0.0	0.0	0.0
岡山県	0	0	0.0	0.0	0	0	0	0	0.0	0	0	0	0	0.0	0.0	0.0
広島県	0	0	0.0	0.0	0	0	0	0	0.0	0	0	0	0	0.0	0.0	0.0
山口県	0	0	0.0	0.0	0	0	0	0	0.0	0	0	0	0	0.0	0.0	0.0
徳島県	0	0	0.0	0.0	0	0	0	0	0.0	0	0	0	0	0.0	0.0	0.0
香川県	0	0	0.0	0.0	0	0	0	0	0.0	0	0	0	0	0.0	0.0	0.0
愛媛県	0	0	0.0	0.0	0	0	0	0	0.0	0	0	0	0	0.0	0.0	0.0
高知県	0	0	0.0	0.0	0	0	0	0	0.0	0	0	0	0	0.0	0.0	0.0
福岡県	0	0	0.0	0.0	0	0	0	0	0.0	0	0	0	0	0.0	0.0	0.0
佐賀県	0	0	0.0	0.0	0	0	0	0	0.0	0	0	0	0	0.0	0.0	0.0
長崎県	0	0	0.0	0.0	0	0	0	0	0.0	0	0	0	0	0.0	0.0	0.0
熊本県	0	0	0.0	0.0	0	0	0	0	0.0	0	0	0	0	0.0	0.0	0.0
大分県	0	0	0.0	0.0	0	0	0	0	0.0	0	0	0	0	0.0	0.0	0.0
宮崎県	0	0	0.0	0.0	0	0	0	0	0.0	0	0	0	0	0.0	0.0	0.0
鹿児島県	0	0	0.0	0.0	0	0	0	0	0.0	0	0	0	0	0.0	0.0	0.0
沖縄県	0	0	0.0	0.0	0	0	0	0	0.0	0	0	0	0	0.0	0.0	0.0
合計	4,412,903	7,522,162	58.7	58.4	4,412,970	0	4,412,970	7,554,829	58.4	4,412,970	0	4,412,970	7,554,829	58.4	100.0	100.0

15 法定外普通税

(単位：千円、千円未満四捨五入)

都道府 県名	最終予算額				調定額				収入額				収入歩合 (%)		
	2022年度	2021年度	前年比 (%)	2022年度 滞納繰越分	現年課税分	計	2021年度 計	前年比 (%)	2022年度 滞納繰越分	現年課税分	計	2021年度 計	前年比 (%)	2022年度	2021年度
北海道	899,960	899,960	100.0	0	899,960	899,960	899,960	100.0	0	899,960	899,960	899,960	100.0	100.0	100.0
青森県	19,480,420	19,367,711	100.6	0	19,502,561	19,502,561	19,390,894	100.6	0	19,502,561	19,502,561	19,390,894	100.6	100.0	100.0
岩手県	0	0	0.0	0	0	0	0	0.0	0	0	0	0	0.0	0.0	0.0
宮城県	181,000	181,000	100.0	0	181,020	181,020	181,020	100.0	0	181,020	181,020	181,020	100.0	100.0	100.0
秋田県	0	0	0.0	0	0	0	0	0.0	0	0	0	0	0.0	0.0	0.0
山形県	0	0	0.0	0	0	0	0	0.0	0	0	0	0	0.0	0.0	0.0
福島県	0	0	0.0	0	0	0	0	0.0	0	0	0	0	0.0	0.0	0.0
茨城県	1,227,254	1,229,066	99.9	0	1,227,254	1,227,254	1,229,066	99.9	0	1,227,254	1,227,254	1,229,066	99.9	100.0	100.0
栃木県	0	0	0.0	0	0	0	0	0.0	0	0	0	0	0.0	0.0	0.0
群馬県	0	0	0.0	0	0	0	0	0.0	0	0	0	0	0.0	0.0	0.0
埼玉県	0	0	0.0	0	0	0	0	0.0	0	0	0	0	0.0	0.0	0.0
千葉県	0	0	0.0	0	0	0	0	0.0	0	0	0	0	0.0	0.0	0.0
東京都	0	0	0.0	0	0	0	0	0.0	0	0	0	0	0.0	0.0	0.0
神奈川県	0	0	0.0	0	0	0	0	0.0	0	0	0	0	0.0	0.0	0.0
新潟県	4,713,000	4,713,000	100.0	0	4,712,634	4,712,634	4,712,634	100.0	0	4,712,634	4,712,634	4,712,634	100.0	100.0	100.0
富山県	0	0	0.0	0	0	0	0	0.0	0	0	0	0	0.0	0.0	0.0
石川県	770,000	770,000	100.0	0	770,452	770,452	770,452	100.0	0	770,452	770,452	770,452	100.0	100.0	100.0
福井県	14,259,770	10,901,069	130.8	0	14,246,677	14,246,677	10,900,740	130.7	0	14,246,677	14,246,677	10,900,740	130.7	100.0	100.0
山梨県	0	0	0.0	0	0	0	0	0.0	0	0	0	0	0.0	0.0	0.0
長野県	0	0	0.0	0	0	0	0	0.0	0	0	0	0	0.0	0.0	0.0
岐阜県	0	0	0.0	0	0	0	0	0.0	0	0	0	0	0.0	0.0	0.0
静岡県	1,240,000	1,240,000	100.0	0	1,240,416	1,240,416	1,240,416	100.0	0	1,240,416	1,240,416	1,240,416	100.0	100.0	100.0
愛知県	0	0	0.0	0	0	0	0	0.0	0	0	0	0	0.0	0.0	0.0
三重県	0	0	0.0	0	0	0	0	0.0	0	0	0	0	0.0	0.0	0.0
滋賀県	0	0	0.0	0	0	0	0	0.0	0	0	0	0	0.0	0.0	0.0
京都府	0	0	0.0	0	0	0	0	0.0	0	0	0	0	0.0	0.0	0.0
大阪府	0	0	0.0	0	0	0	0	0.0	0	0	0	0	0.0	0.0	0.0
兵庫県	0	0	0.0	0	0	0	0	0.0	0	0	0	0	0.0	0.0	0.0
奈良県	0	0	0.0	0	0	0	0	0.0	0	0	0	0	0.0	0.0	0.0
和歌山県	0	0	0.0	0	0	0	0	0.0	0	0	0	0	0.0	0.0	0.0
鳥取県	0	0	0.0	0	0	0	0	0.0	0	0	0	0	0.0	0.0	0.0
島根県	748,238	748,238	100.0	0	748,238	748,238	748,238	100.0	0	748,238	748,238	748,238	100.0	100.0	100.0
岡山県	0	0	0.0	0	0	0	0	0.0	0	0	0	0	0.0	0.0	0.0
広島県	0	0	0.0	0	0	0	0	0.0	0	0	0	0	0.0	0.0	0.0
山口県	0	0	0.0	0	0	0	0	0.0	0	0	0	0	0.0	0.0	0.0
徳島県	0	0	0.0	0	0	0	0	0.0	0	0	0	0	0.0	0.0	0.0
香川県	0	0	0.0	0	0	0	0	0.0	0	0	0	0	0.0	0.0	0.0
愛媛県	1,112,363	1,738,271	64.0	0	1,112,363	1,112,363	1,738,271	64.0	0	1,112,363	1,112,363	1,738,271	64.0	100.0	100.0
高知県	0	0	0.0	0	0	0	0	0.0	0	0	0	0	0.0	0.0	0.0
福岡県	0	0	0.0	0	0	0	0	0.0	0	0	0	0	0.0	0.0	0.0
佐賀県	3,850,000	2,911,000	132.3	0	3,850,425	3,850,425	2,911,215	132.3	0	3,850,425	3,850,425	2,911,215	132.3	100.0	100.0
長崎県	0	0	0.0	0	0	0	0	0.0	0	0	0	0	0.0	0.0	0.0
熊本県	0	0	0.0	0	0	0	0	0.0	0	0	0	0	0.0	0.0	0.0
大分県	0	0	0.0	0	0	0	0	0.0	0	0	0	0	0.0	0.0	0.0
宮崎県	0	0	0.0	0	0	0	0	0.0	0	0	0	0	0.0	0.0	0.0
鹿児島県	1,608,739	1,550,882	103.7	0	1,608,739	1,608,739	1,550,883	103.7	0	1,608,739	1,608,739	1,550,883	103.7	100.0	100.0
沖縄県	941,157	909,035	103.5	0	942,859	942,859	897,780	105.0	0	942,859	942,859	897,780	105.0	100.0	100.0
合計	51,031,901	47,159,232	108.2	0	51,043,598	51,043,598	47,171,569	108.2	0	51,043,598	51,043,598	47,171,569	108.2	100.0	100.0

都道府県名	最終予算額			調定額						収入額						収入歩合 (%)	
	2022年度	2021年度	前年比 (%)	現年課税分	2022年度 滞納繰越分	計	前年比 (%)	現年課税分	2022年度 滞納繰越分	計	前年比 (%)	2021年度 計	2022年度 計	前年比 (%)	2021年度 計	2022年度	2021年度
北海道	41,750	41,354	101.0	43,605	0	43,605	103.1	43,605	0	43,605	103.1	42,310	43,605	103.1	42,310	100.0	100.0
青森県	3,800	4,259	89.2	3,918	0	3,918	98.7	3,918	0	3,918	98.7	3,971	3,918	98.7	3,971	100.0	100.0
岩手県	14,000	14,000	100.0	14,249	0	14,249	101.9	14,249	0	14,249	101.9	13,981	14,249	101.9	13,981	100.0	100.0
宮城県	9,000	11,000	81.8	10,214	0	10,214	91.0	10,214	0	10,214	91.0	11,220	10,214	91.0	11,220	100.0	100.0
秋田県	1,544	1,726	89.5	1,651	0	1,651	95.2	1,651	0	1,651	95.2	1,734	1,651	95.2	1,734	100.0	100.0
山形県	3,000	4,000	75.0	3,306	0	3,306	74.5	3,306	0	3,306	74.5	4,436	3,306	74.5	4,436	100.0	100.0
福島県	12,882	13,583	94.8	12,882	0	12,882	94.8	12,882	0	12,882	94.8	13,583	12,882	94.8	13,583	100.0	100.0
茨城県	34,508	36,242	95.2	34,543	0	34,543	95.1	34,543	0	34,543	95.1	36,314	34,543	95.1	36,314	100.0	100.0
栃木県	21,000	21,000	100.0	21,954	0	21,954	98.2	21,954	0	21,954	98.2	22,360	21,954	98.2	22,360	100.0	100.0
群馬県	16,940	17,605	96.2	16,997	0	16,997	96.5	16,997	0	16,997	96.5	17,605	16,997	96.5	17,605	100.0	100.0
埼玉県	19,320	21,020	91.9	19,312	0	19,312	98.8	19,312	0	19,312	98.8	19,556	19,312	98.8	19,556	100.0	100.0
千葉県	29,000	30,000	96.7	28,545	0	28,545	97.4	28,545	0	28,545	97.4	29,310	28,545	97.4	29,310	100.0	100.0
東京都	4,181	4,181	100.0	4,254	0	4,254	103.4	4,254	0	4,254	103.4	4,115	4,254	103.4	4,115	100.0	100.0
神奈川県	15,195	15,783	96.3	15,188	0	15,188	95.7	15,188	0	15,188	95.7	15,868	15,188	95.7	15,868	100.0	100.0
新潟県	11,000	12,000	91.7	10,678	0	10,678	89.4	10,678	0	10,678	89.4	11,950	10,678	89.4	11,950	100.0	100.0
富山県	6,000	6,000	100.0	5,800	0	5,800	94.1	5,800	0	5,800	94.1	6,166	5,800	94.1	6,166	100.0	100.0
石川県	11,000	11,000	100.0	10,242	0	10,242	93.1	10,242	0	10,242	93.1	10,765	10,242	93.1	10,765	100.0	100.0
福井県	8,852	9,130	97.0	9,007	0	9,007	96.9	9,007	0	9,007	96.9	9,298	9,007	96.9	9,298	100.0	100.0
山梨県	11,504	11,491	100.1	11,476	0	11,476	96.0	11,476	0	11,476	96.0	11,958	11,476	96.0	11,958	100.0	100.0
長野県	13,809	13,903	99.3	13,850	0	13,850	99.6	13,850	0	13,850	99.6	13,903	13,850	99.6	13,903	100.0	100.0
岐阜県	15,000	10,000	150.0	14,187	0	14,187	99.0	14,187	0	14,187	99.0	14,333	14,187	99.0	14,333	100.0	100.0
静岡県	35,000	36,000	97.2	34,796	0	34,796	96.3	34,796	0	34,796	96.3	36,118	34,796	96.3	36,118	100.0	100.0
愛知県	10,313	10,250	100.6	10,350	0	10,350	101.3	10,350	0	10,350	101.3	10,222	10,350	101.3	10,222	100.0	100.0
三重県	19,000	19,000	100.0	19,167	0	19,167	97.9	19,167	0	19,167	97.9	19,569	19,167	97.9	19,569	100.0	100.0
滋賀県	11,800	12,800	92.2	11,964	0	11,964	93.7	11,964	0	11,964	93.7	12,770	11,964	93.7	12,770	100.0	100.0
京都府	17,709	18,831	94.0	17,605	0	17,605	97.5	17,605	0	17,605	97.5	18,059	17,605	97.5	18,059	100.0	100.0
大阪府	8,170	8,170	100.0	7,959	0	7,959	97.1	7,959	0	7,959	97.1	8,196	7,959	97.1	8,196	100.0	100.0
兵庫県	35,512	35,399	100.3	35,616	0	35,616	100.1	35,616	0	35,616	100.1	35,569	35,616	100.1	35,569	100.0	100.0
奈良県	12,000	12,000	100.0	11,283	0	11,283	95.2	11,283	0	11,283	95.2	11,855	11,283	95.2	11,855	100.0	100.0
和歌山県	13,300	14,200	93.7	13,465	0	13,465	92.7	13,465	0	13,465	92.7	14,518	13,465	92.7	14,518	100.0	100.0
鳥取県	6,071	6,648	91.3	6,107	0	6,107	94.3	6,107	0	6,107	94.3	6,479	6,107	94.3	6,479	100.0	100.0
島根県	11,775	12,299	95.7	11,757	0	11,757	95.5	11,757	0	11,757	95.5	12,308	11,757	95.5	12,308	100.0	100.0
岡山県	16,931	17,717	95.6	16,551	0	16,551	96.3	16,551	0	16,551	96.3	17,187	16,551	96.3	17,187	100.0	100.0
広島県	25,000	24,000	104.2	24,599	0	24,599	103.1	24,599	0	24,599	103.1	23,866	24,599	103.1	23,866	100.0	100.0
山口県	11,000	11,000	100.0	11,527	0	11,527	98.9	11,527	0	11,527	98.9	11,652	11,527	98.9	11,652	100.0	100.0
徳島県	11,616	13,068	88.9	12,343	0	12,343	98.8	12,343	0	12,343	98.8	12,493	12,343	98.8	12,493	100.0	100.0
香川県	4,000	4,000	100.0	4,189	0	4,189	99.7	4,189	0	4,189	99.7	4,202	4,189	99.7	4,202	100.0	100.0
愛媛県	24,072	24,513	98.2	24,191	0	24,191	98.7	24,191	0	24,191	98.7	24,521	24,191	98.7	24,521	100.0	100.0
高知県	18,762	19,840	94.6	18,713	0	18,713	94.9	18,713	0	18,713	94.9	19,710	18,713	94.9	19,710	100.0	100.0
福岡県	18,592	18,094	102.8	18,584	0	18,584	103.2	18,584	0	18,584	103.2	18,004	18,584	103.2	18,004	100.0	100.0
佐賀県	9,000	9,000	100.0	8,865	0	8,865	100.2	8,865	0	8,865	100.2	8,843	8,865	100.2	8,843	100.0	100.0
長崎県	7,797	8,037	97.0	7,797	0	7,797	97.0	7,797	0	7,797	97.0	8,039	7,797	97.0	8,039	100.0	100.0
熊本県	17,838	19,592	91.0	17,771	0	17,771	91.7	17,771	0	17,771	91.7	19,390	17,771	91.7	19,390	100.0	100.0
大分県	20,720	21,986	94.2	20,753	0	20,753	94.4	20,753	0	20,753	94.4	21,986	20,753	94.4	21,986	100.0	100.0
宮崎県	20,511	21,430	95.7	20,752	0	20,752	95.5	20,752	0	20,752	95.5	21,719	20,752	95.5	21,719	100.0	100.0
鹿児島県	23,482	24,888	94.4	23,479	0	23,479	94.5	23,479	0	23,479	94.5	24,842	23,479	94.5	24,842	100.0	100.0
沖縄県	2,000	2,000	100.0	2,922	0	2,922	100.5	2,922	0	2,922	100.5	2,908	2,922	100.5	2,908	100.0	100.0
合計	715,256	734,039	97.4	718,963	0	718,963	97.2	718,963	0	718,963	97.2	739,761	718,963	97.2	739,761	100.0	100.0

17 法外目的税

都道府県名	最終予算額				調定額						収入額						収入歩合 (%)		
	2022年度	2021年度	前年比 (%)	2022年度滞納繰越分	現年課税分	計	2021年度滞納繰越分	現年課税分	計	2022年度滞納繰越分	現年課税分	計	2021年度計	前年比 (%)	2022年度		前年比 (%)	2021年度計	前年比 (%)
															2022年度	前年比 (%)			
北海道	825,145	805,855	102.4	558	862,035	862,593	0	90,991	808,336	0	862,035	53	807,777	106.7	862,088	106.7	807,777	99.9	
青森県	81,464	78,153	104.2	0	90,991	90,991	0	81,755	84,178	0	90,991	0	84,178	108.1	90,991	108.1	84,178	100.0	
岩手県	85,000	97,000	87.6	0	81,755	81,755	0	477,546	94,522	0	81,755	0	94,522	86.5	81,755	86.5	94,522	100.0	
宮城県	468,000	429,000	109.1	0	477,546	477,546	0	230,656	432,284	0	477,546	0	432,284	110.5	477,546	110.5	432,284	100.0	
秋田県	213,112	225,629	94.5	0	230,656	230,656	0	177,324	210,789	0	230,656	0	210,789	109.4	230,656	109.4	210,789	100.0	
山形県	149,000	177,000	84.2	0	149,383	149,383	0	418,748	177,324	0	149,383	0	177,324	84.2	149,383	84.2	177,324	100.0	
福島県	418,748	416,797	100.5	0	418,748	418,748	0	0	416,801	0	418,748	0	416,801	100.5	418,748	100.5	416,801	100.0	
茨城県	0	0	0.0	0	0	0	0	0	0	0	0	0	0	0.0	0	0.0	0	0.0	
栃木県	0	0	0.0	0	0	0	0	0	0	0	0	0	0	0.0	0	0.0	0	0.0	
群馬県	0	0	0.0	0	0	0	0	0	0	0	0	0	0	0.0	0	0.0	0	0.0	
埼玉県	0	0	0.0	0	0	0	0	0	0	0	0	0	0	0.0	0	0.0	0	0.0	
千葉県	0	0	0.0	0	0	0	0	0	0	0	0	0	0	0.0	0	0.0	0	0.0	
東京都	1,016,887	214,148	474.9	64	1,583,754	1,583,818	64	1,583,818	251,556	0	1,583,818	0	251,556	629.6	1,583,128	629.6	251,494	100.0	
神奈川県	0	0	0.0	0	0	0	0	0	0	0	0	0	0	0.0	0	0.0	0	0.0	
新潟県	143,000	157,000	91.1	0	142,947	142,947	0	142,947	157,500	0	142,947	0	157,500	90.8	142,947	90.8	157,500	100.0	
富山県	0	0	0.0	0	0	0	0	0	0	0	0	0	0	0.0	0	0.0	0	0.0	
石川県	0	0	0.0	0	0	0	0	0	0	0	0	0	0	0.0	0	0.0	0	0.0	
福井県	0	0	0.0	0	0	0	0	0	0	0	0	0	0	0.0	0	0.0	0	0.0	
山梨県	0	0	0.0	0	0	0	0	0	0	0	0	0	0	0.0	0	0.0	0	0.0	
長野県	0	0	0.0	0	0	0	0	0	0	0	0	0	0	0.0	0	0.0	0	0.0	
岐阜県	9,000	4,000	225.0	0	8,152	8,152	0	8,152	5,439	0	8,152	0	5,439	149.9	8,152	149.9	5,439	100.0	
静岡県	0	0	0.0	0	0	0	0	0	0	0	0	0	0	0.0	0	0.0	0	0.0	
愛知県	629,001	424,001	148.3	0	626,287	626,287	0	626,287	488,535	0	626,287	0	488,535	128.2	626,287	128.2	488,535	100.0	
三重県	490,000	429,000	114.2	0	519,140	519,140	0	519,140	484,502	0	519,140	0	484,502	107.1	519,140	107.1	484,502	100.0	
滋賀県	50,500	44,700	113.0	0	50,523	50,523	0	50,523	46,219	0	50,523	0	46,219	109.3	50,523	109.3	46,219	100.0	
京都府	143,727	152,677	94.1	0	141,496	141,496	0	141,496	153,097	0	141,496	0	153,097	92.4	141,496	92.4	153,097	100.0	
大阪府	903,000	290,214	311.1	232	1,059,997	1,060,229	232	1,059,997	351,251	0	1,059,997	0	351,251	301.8	1,059,997	301.8	351,058	99.9	
兵庫県	0	0	0.0	0	0	0	0	0	0	0	0	0	0	0.0	0	0.0	0	0.0	
奈良県	140,000	130,000	107.7	0	159,633	159,633	0	159,633	140,912	0	159,633	0	140,912	113.3	159,633	113.3	140,912	100.0	
和歌山県	0	0	0.0	0	0	0	0	0	0	0	0	0	0	0.0	0	0.0	0	0.0	
鳥取県	10,783	9,769	110.4	0	10,658	10,658	0	10,658	11,092	0	10,658	0	11,092	96.1	10,658	96.1	11,092	100.0	
島根県	292,052	193,884	150.6	38,688	273,028	311,716	38,688	273,028	209,977	0	273,028	0	209,977	148.5	236,007	137.8	171,289	81.6	
岡山県	495,192	493,702	100.3	0	527,166	527,166	0	527,166	554,754	0	527,166	0	554,754	95.0	527,166	95.0	518,597	101.7	
広島県	685,000	650,000	105.4	0	630,110	630,110	0	630,110	632,170	0	630,110	0	632,170	99.7	630,110	99.7	632,170	100.0	
山口県	195,000	209,000	93.3	0	206,061	206,061	0	206,061	219,731	0	206,061	0	219,731	93.8	206,061	93.8	219,731	100.0	
徳島県	0	0	0.0	0	0	0	0	0	0	0	0	0	0	0.0	0	0.0	0	0.0	
香川県	0	0	0.0	0	0	0	0	0	0	0	0	0	0	0.0	0	0.0	0	0.0	
愛媛県	224,558	244,574	91.8	0	231,233	231,233	0	231,233	244,575	0	231,233	0	244,575	94.5	231,233	94.5	244,575	100.0	
高知県	0	0	0.0	0	0	0	0	0	0	0	0	0	0	0.0	0	0.0	0	0.0	
福岡県	1,463,003	919,347	159.1	1,690	1,522,437	1,524,127	1,690	1,522,437	1,056,725	0	1,522,437	456	1,056,725	144.2	1,522,140	144.2	1,055,680	99.9	
佐賀県	157,000	112,000	140.2	0	152,141	152,141	0	152,141	115,751	0	152,141	0	115,751	131.4	152,141	131.4	115,751	100.0	
長崎県	127,656	104,898	121.7	0	127,656	127,656	0	127,656	104,900	0	127,656	0	104,900	121.7	127,656	121.7	104,900	100.0	
熊本県	136,316	105,117	129.7	0	136,753	136,753	0	136,753	105,309	0	136,753	0	105,309	129.9	136,753	129.9	105,309	100.0	
大分県	330,455	350,526	94.3	0	330,466	330,466	0	330,466	650,626	0	330,466	0	650,626	50.8	330,466	50.8	350,526	53.9	
宮崎県	304,200	281,527	108.1	0	308,669	308,669	0	308,669	288,944	0	308,669	0	288,944	106.8	308,669	106.8	288,944	100.0	
鹿児島県	182,484	201,965	90.4	0	185,753	185,753	0	185,753	207,586	0	185,753	0	207,586	89.5	185,753	89.5	207,586	100.0	
沖縄県	47,792	47,592	100.4	0	47,020	47,020	0	47,020	48,762	0	47,020	0	48,762	96.4	47,020	96.4	48,762	100.0	
合計	10,417,075	7,999,075	130.2	41,232	11,292,194	11,333,426	41,232	11,292,194	8,754,147	0	11,292,194	509	8,754,147	129.5	11,253,794	129.5	8,377,343	95.7	

18 旧法による税

(単位：千円、千円未満四捨五入)

都道府県名	最終予算額				調定額				収入額				収入歩合 (%)		
	2022年度	2021年度	前年比 (%)	2022年度 滞納繰越分	現年課税分	計	2021年度 計	前年比 (%)	2022年度 滞納繰越分	現年課税分	計	2021年度 計	前年比 (%)	2022年度	2021年度
北海道	0	0	0.0	614	0	614	760	80.8	0	0	0	129	0.0	0.0	17.0
青森県	1	1	100.0	0	37,159	37,159	0	0.0	37,159	0	37,159	0	0.0	0.0	100.0
岩手県	11,000	0	0.0	0	11,178	11,178	0	0.0	11,178	0	11,178	0	0.0	0.0	100.0
宮城県	33,000	0	0.0	0	35,478	35,478	58	61169.0	35,478	0	35,478	0	0.0	0.0	100.0
秋田県	6,118	0	0.0	738	6,118	6,856	1,042	658.0	6,117	0	6,117	303	2018.8	89.2	29.1
山形県	10,000	4,000	250.0	0	10,181	10,181	28,971	35.1	10,181	0	10,181	4,417	230.5	100.0	15.2
福島県	0	0	0.0	0	0	0	0	0.0	0	0	0	0	0.0	0.0	0.0
茨城県	20,939	0	0.0	0	39,412	39,412	0	0.0	39,412	0	39,412	0	0.0	0.0	100.0
栃木県	20,300	300	6766.7	0	16,608	16,608	0	0.0	16,608	0	16,608	0	0.0	0.0	100.0
群馬県	21,992	0	0.0	0	21,990	21,990	0	0.0	21,990	0	21,990	0	0.0	0.0	100.0
埼玉県	67,000	1,000	6700.0	0	66,596	66,596	0	0.0	66,596	0	66,596	0	0.0	0.0	100.0
千葉県	81,000	1,000	8100.0	297	79,599	79,896	488	16372.1	79,599	106	79,705	65	122623.1	99.8	13.3
東京都	1,008	70	1440.0	239	621	860	294	292.5	621	0	621	55	1129.1	72.2	18.7
神奈川県	51,838	11	471254.5	24	51,838	51,838	67	77370.1	51,814	0	51,814	11	471036.4	100.0	16.4
新潟県	33,000	10,000	330.0	14,706	30,037	44,743	28,979	154.4	30,037	3,048	33,085	9,969	331.9	73.9	34.4
富山県	13,000	0	0.0	0	13,068	13,068	0	0.0	13,068	0	13,068	0	0.0	0.0	100.0
石川県	21,000	0	0.0	0	21,451	21,451	0	0.0	21,451	0	21,451	0	0.0	0.0	100.0
福井県	5,287	0	0.0	0	5,084	5,084	0	0.0	5,084	0	5,084	0	0.0	0.0	100.0
山梨県	0	0	0.0	0	0	0	0	0.0	0	0	0	0	0.0	0.0	0.0
長野県	271	2	13550.0	0	270	270	0	0.0	270	0	270	0	0.0	0.0	100.0
岐阜県	1,100	1,100	100.0	37	42,221	42,258	43,453	97.2	37	2,605	2,642	1,232	214.4	6.3	2.8
静岡県	0	0	0.0	0	0	0	0	0.0	0	0	0	0	0.0	0.0	0.0
愛知県	60,003	3	2000100.0	252	402	654	842	77.7	402	252	654	590	110.8	100.0	70.1
三重県	0	0	0.0	0	18,119	18,119	42	43140.5	18,119	0	18,119	42	43140.5	100.0	100.0
滋賀県	0	0	0.0	0	0	0	0	0.0	0	0	0	0	0.0	0.0	0.0
京都府	35,061	61	57477.0	232	35,375	35,607	1,164	3059.0	35,375	232	35,607	932	3820.5	100.0	80.1
大阪府	310,000	14,000	2214.3	399,439	170,255	569,694	410,239	138.9	170,255	8,400	178,655	10,800	1654.2	31.4	2.6
兵庫県	59,604	0	0.0	0	59,604	59,604	0	0.0	59,604	0	59,604	0	0.0	0.0	100.0
奈良県	0	0	0.0	0	28,686	28,686	0	0.0	28,686	0	28,686	0	0.0	0.0	100.0
和歌山県	17,600	0	0.0	0	17,671	17,671	170	0.0	17,671	0	17,671	0	0.0	0.0	100.0
鳥取県	0	0	0.0	0	0	0	0	0.0	0	0	0	170	0.0	0.0	100.0
島根県	0	0	0.0	0	0	0	0	0.0	0	0	0	0	0.0	0.0	0.0
岡山県	20,325	0	0.0	0	20,325	20,325	0	0.0	20,325	0	20,325	0	0.0	0.0	100.0
広島県	482	96	502.1	0	46,571	46,571	0	0.0	46,571	0	46,571	0	0.0	0.0	100.0
山口県	0	0	0.0	0	17,739	17,739	0	0.0	17,739	0	17,739	0	0.0	0.0	100.0
徳島県	0	0	0.0	0	0	0	0	0.0	0	0	0	0	0.0	0.0	0.0
香川県	14,001	0	0.0	0	14,062	14,062	0	0.0	14,062	0	14,062	0	0.0	0.0	100.0
愛媛県	0	0	0.0	0	0	0	0	0.0	0	0	0	0	0.0	0.0	0.0
高知県	15,642	0	0.0	0	7,909	7,909	0	0.0	7,909	0	7,909	0	0.0	0.0	100.0
福岡県	0	0	0.0	0	0	0	0	0.0	0	0	0	0	0.0	0.0	0.0
佐賀県	9,000	0	0.0	0	9,467	9,467	0	0.0	9,467	0	9,467	0	0.0	0.0	100.0
長崎県	15,176	0	0.0	0	15,177	15,177	0	0.0	15,177	0	15,177	0	0.0	0.0	100.0
熊本県	0	0	0.0	0	19,953	19,953	0	0.0	19,953	0	19,953	0	0.0	0.0	100.0
大分県	114	0	皆増	0	114	114	0	皆増	114	0	114	0	皆増	100.0	0.0
宮崎県	0	0	0.0	0	7,467	7,467	0	0.0	7,467	0	7,467	0	0.0	0.0	100.0
鹿児島県	17,392	0	0.0	0	17,890	17,890	0	0.0	17,890	0	17,890	0	0.0	0.0	100.0
沖縄県	6,182	0	0.0	0	6,181	6,181	0	0.0	6,181	0	6,181	0	0.0	0.0	100.0
合計	978,436	31,644	3092.0	458,762	959,668	1,418,430	516,569	274.6	959,667	14,643	974,310	28,715	3393.0	68.7	5.6

令和6年1月15日発行

税務統計書

(令和4年度) No.63

編集発行 宮崎県総務部税務課

〒880-8501

宮崎市橘通東2-10-1

電話 0985-26-7020
