

市の木： くすのき 市の花： はなしょうぶ

市の花木： つばき 市の鳥： -

みやざきし	
<b>宮崎市</b>	
市町村コード	45201 類似団体類型 中核市
所在地	〒 880 - 8505 宮崎市橋通西一丁目1番1号 TEL 0985 - 25 - 2111 FAX 0985 - 27 - 8070
HP	http://www.city.miyazaki.miyazaki.jp/
E-MAIL	mzkwebm@city.miyazaki.miyazaki.jp
沿革	
大13. 4. 1	宮崎町、大淀町、大宮村が合併し宮崎市となる
昭7. 4. 20	櫛村を廃し市に編入
昭18. 4. 1	赤江町を廃し市に編入
昭26. 3. 25	瓜生野村、木花村、青島村、倉岡村を廃し市に編入
昭32. 10. 1	住吉村を廃し市に編入
昭38. 4. 1	生目村を廃し市に編入
平10. 4. 1	中核市へ移行（政令施行）
平18. 1. 1	佐土原町、田野町、高岡町を廃し市に編入
平22. 3. 23	清武町を廃し市に編入

**市町村のPR**

**未来を創造する太陽都市「みやざき」**

宮崎市では、「地域に愛着をもち、新たな価値を共に創る」をまちづくりの基本姿勢としています。地域の多様な主体が持つ知恵やノウハウを共有し、新たな価値を共に見出す「共創」の考え方にに基づき、地域の特性や住民ニーズに合った取組により、多様で自律性の高いまちづくりを推進しています。

**○名所・旧跡**

宮崎神宮・平和台公園・青島・青島神社・日南海岸・堀切峠・鬼の洗濯板・道の駅フェニクス・椿山森林公園・フロンテ宮崎・フェニクス自然動物園・江田神社・みそぎ池・久峰総合公園・佐土原城跡・鰐塚山・月知梅・去川の大イチョウ・天ヶ城公園・穆佐城跡・安井息軒旧宅・日本農業遺産認定「大根やぐら」（田野・清武地域）

**○名物・特産品**

きゅうり・ビーマン・佐土原ハス・やまいき黒皮かぼちゃ・完熟きんかん・日向夏・高岡文旦・完熟マンゴー・ハパイヤ・コショウ・宮崎牛・みやざき地頭鶏・干し大根・漬物・千切り大根・宮崎茶・一里山茶・宮崎漆器・はにわ人形・佐土原人形・久峰うずら車・雨太鼓

**○祭・行事**

春のフーラル祭・久峰公園さくらまつり（4月）、まつりえれこっちやみやざき・佐土原夏祭り・きよたけ郷土まつり（7月）、みやざき納涼花火大会・田野町太鼓フェスティバル・みやざき青島国際ビールまつり（8月）、みやざきフェニクス・リーグ・宮崎神宮大祭（10月）、一ツ瀬川花火大会（11月）、青島太平洋マラソン・イルミネーションフラワーガーデン（12月）、Jリーグキャンプ（1月～2月）、プロ野球キャンプ・月知梅うめまつり（2月）、天ヶ城開門さくらまつり（3月）

**【概要】**

**○面積**

総面積 (km <sup>2</sup> ) (R5. 10. 1)	林野面積 (ha)		耕地面積 (ha)		宅地面積 (ha)		可住地面積 (ha)	
	(R2. 2. 1)	構成比	(R5. 7. 15)	構成比	(R5. 1. 1)	構成比	(R4. 3. 31)	構成比
643. 57	34, 609	53. 8	8, 100	12. 6	5, 733. 7	8. 9	29, 745	46. 2

構成比は、国有林面積は林野面積、それ以外は総面積に対するものであり、総面積は各項目の年次に合わせたもの。

**○人口及び世帯数**

(人、世帯)

区分	総数	男女別		年齢区分別			世帯数
		男	女	年少人口 (0～14歳)	生産年齢人口 (15～64歳)	高齢人口 (65歳以上)	
住基人口 (R5. 1. 1)	399, 576 (100. 0%)	188, 577 (47. 2%)	210, 999 (52. 8%)	53, 993 (13. 5%)	230, 554 (57. 7%)	115, 029 (28. 8%)	201, 306
国勢調査人口 (R2. 10. 1)	401, 339 (100. 0%)	189, 342 (47. 2%)	211, 997 (52. 8%)	54, 168 (13. 5%)	233, 479 (58. 2%)	113, 692 (28. 3%)	184, 237
国勢調査人口 (H27. 10. 1)	401, 138 (100. 0%)	188, 177 (46. 9%)	212, 961 (53. 1%)	56, 273 (14. 3%)	238, 073 (60. 3%)	100, 475 (25. 4%)	175, 408

総数には年齢不詳者も含まれているため、年齢区分別人口の積み上げと一致しない場合がある。  
年齢区分別人口の割合については、年齢3区分の積み上げを100として算出している。

**(○地方版総合戦略に係る人口展望)**

将来推計人口 (R42(2060))	336, 884 (100. 0%)	-	-	51, 784 (15. 4%)	172, 530 (51. 2%)	112, 570 (33. 4%)
対R2国調比	83. 9%	-	-	95. 6%	73. 9%	99. 0%

各地方公共団体による独自推計

**○選挙人名簿登録者数**

(人)

計	男	女
330, 097 (100. 0%)	153, 492 (46. 5%)	176, 605 (53. 5%)

(R6. 3. 1現在)

**○選挙投票率**

(%)

選挙名	計	男	女
第49回衆議院議員総選挙（小選挙区）	52. 91	53. 16	52. 70
第26回参議院議員通常選挙（選挙区）	45. 93	46. 36	45. 56
令和4年12月25日執行 宮崎県知事選挙	55. 73	53. 86	57. 34

**○所得(令和2年度)**

市町村内総生産 (百万円)	1, 325, 277	就業者1人 当たり(千円)	6, 625	対県平均 99. 9	市町村民所得 (百万円)	919, 153
------------------	-------------	------------------	--------	---------------	-----------------	----------

## 【組織】

## 〇二役 (R6.3.1)

市長	キヨヤマ トモリ 清山 知憲	在任期間	1 期目
		任期	令和8年 2月 5日
副市長	チヨウサ シンイチ 帖佐 伸一		ナガヤマ ヒデアキ 永山 英也

## 〇職員

会計区分	職員数			増減数
	R5.4.1	(人口千人当たり)	R4.4.1	
普通会計	2,138	(5.35)	2,131	7
公営企業等会計	335	(0.84)	338	△ 3
計	2,473	(6.19)	2,469	4

## 【産業構造】

産業区分	総生産額(百万円) (R3.3.31)	就業人口 (R2.10.1)
第1次	16,100 (1.2%)	9,649 (4.8%)
第2次	182,932 (13.8%)	31,538 (15.7%)
第3次	1,120,076 (84.5%)	160,211 (79.5%)
税・関税等	6,169 (0.5%)	
計	1,325,277 (100.0%)	201,398 (100.0%)

## 【医療】

区分	施設数・人数	人口10万人当たり
病院数 ※1	423	105.4
歯科診療所数 ※1	227	56.6
医薬品販売業、薬局数 ※3	428	106.8
病院病床数(床) ※1	4,141	1,031.8
医師数 ※2	1,616	402.7
歯科医師数 ※2	346	86.2
薬剤師数 ※2	1,067	265.9
看護師、准看護師数 ※2	8,011	1,996.1
保健師数 ※2	272	67.8

※1…R3.10.1 ※2…R2.12.31 ※3…R4.3.31

## 【社会保障】 (令和3年度1か月平均)

区分	
生活保護被保護世帯数(100世帯当たり)	6,807 (3.41)
生活保護被保護実人員(人口千人当たり)	8,396 (20.94)

## 【高齢者福祉施設】 (R5.4.1)

区分	施設数	定員
養護老人ホーム	6	344
特別養護老人ホーム	25	1,555
老人デイサービスセンター	220	-

## 【保育・教育】

区分	施設数	児童生徒数
保育所 ※1	91	6,175
幼稚園 ※1	19	1,074
認定こども園 ※1	69	7,669
小学校 ※2	48	22,793
中学校 ※2	33	12,313
高等学校 ※2	17	13,098

※1…R4.4.1 ※2…R4.5.1

## 〇議会 (R6.3.1)

議長	マエモト ヒサト 前本 尚登	議員	条例定数 40 人
		任期	令和9年 4月30日
副議長	マツタ コウイチ 松田 浩一	党派別 人員	自由民主党10、立憲民主党3、公明党6、 社会民主党1、日本共産党1、国民民主党 1、日本維新の会1、無所属16

## 〇給与関係指標 (一般行政職)

ラスパイレス指数			平均給料月額(百円)	平均年齢(歳)
R5.4.1	R4.4.1	R3.4.1	(R5.4.1)	(R5.4.1)
98.3	98.7	98.9	3,107	40.3

## 【農業・工業・商業】

項目	区分	
農業	総農家数(戸)	4,125
	農業従事者数	6,556
	(R2.2.1) 経営耕地総面積(ha)	4,959
製造業	事業所数	364
	従業者数	11,536
	(R4.6.1) 製造品出荷額等(万円)	23,211,610
卸・小売業	事業所数	3,794
	従業者数	33,439
	(R3.6.1) 年間商品販売額(百万円)	1,444,144

## 【公共施設整備状況】

項目	区分		
道路 ※1	市町村道	実延長(km)	2,653.4
		改良率(%)	23.9
		舗装率(%)	94.2
農林道 ※2	農道	延長(m)	310,700
	林道	延長(m)	56,881
都市公園等 ※2	市町村立	箇所数	544
		面積(m <sup>2</sup> )	6,394,333
	市町村立 以外	箇所数	4
公営住宅等 ※2		面積(m <sup>2</sup> )	3,067,200
		戸数(戸)	5,389
廃棄物 処理施設 ※2	し尿	処理人口	9,499
		年間総収集量(kl)	7,947
	ごみ	処理人口	397,898
水道 ※3		年間総収集量(t)	127,054
		給水人口	397,457
下水道 ※2		普及率(%)	99.5
		汚水処理人口	395,003
		普及率(%)	99.3

※1…R4.4.1 ※2…R5.3.31 ※3…R4.3.31

## 【公共施設数】 (R5.3.31)

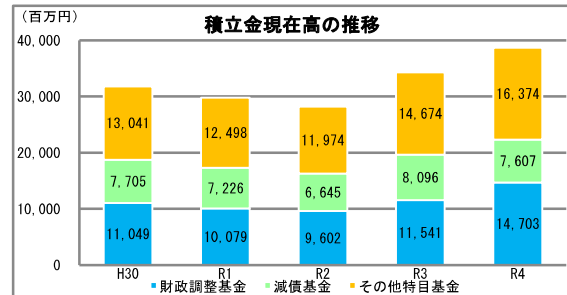
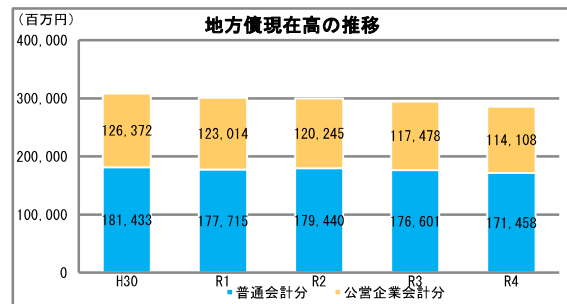
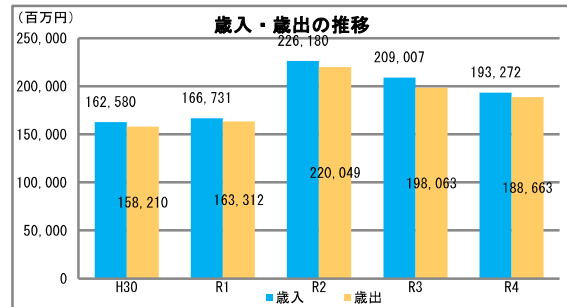
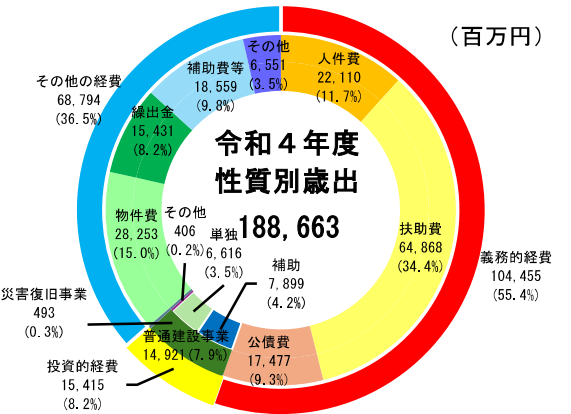
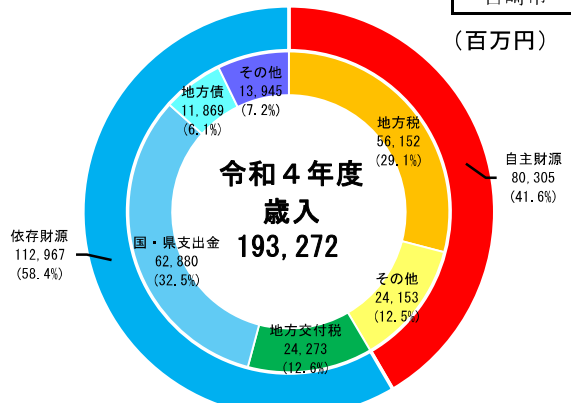
区分	施設数	区分	施設数
児童館	24	体育館	19
公会堂・市民会館	26	陸上競技場	2
公民館	14	野球場	7
図書館	2	プール	16
博物館	1	保健センター	6

【財政】

○決算収支の状況

(千円)

区分	令和4年度決算		令和3年度決算	
	決算額	構成比	決算額	構成比
歳入総額	193,271,715	100.0	209,007,439	100.0
自主財源	80,305,073	41.6	71,931,893	34.4
地方税	56,152,352	29.1	54,326,657	26.0
その他	24,152,721	12.5	17,605,236	8.4
依存財源	112,966,642	58.4	137,075,546	65.6
地方交付税	24,272,949	12.6	25,077,604	12.0
国・県支出金	62,879,919	32.5	83,527,853	40.0
地方債	11,869,245	6.1	14,225,779	6.8
その他	13,944,529	7.2	14,244,310	6.8
歳出総額	188,663,443	100.0	198,063,169	100.0
義務的経費	104,454,593	55.4	108,997,695	55.0
人件費	22,109,918	11.7	21,597,414	10.9
扶助費	64,868,029	34.4	69,771,621	35.2
公債費	17,476,646	9.3	17,628,660	8.9
投資的経費	15,414,726	8.2	13,485,955	6.8
普通建設事業	14,921,381	7.9	13,309,817	6.7
補助	7,899,400	4.2	5,851,997	3.0
単独	6,616,236	3.5	7,128,835	3.6
その他	405,745	0.2	328,985	0.2
災害復旧事業	493,345	0.3	176,138	0.1
その他の経費	68,794,124	36.5	75,579,519	38.2
物件費	28,252,742	15.0	26,063,100	13.2
繰出金	15,430,775	8.2	15,232,970	7.7
補助費等	18,559,182	9.8	25,560,481	12.9
その他	6,551,425	3.5	8,722,968	4.4
実質収支	3,859,259		4,868,669	
単年度収支	△ 1,009,410		1,695,773	
実質単年度収支	△ 947,174		1,935,108	



○主要指標等

区分	令和4年度決算	令和3年度決算
標準財政規模(千円)	91,465,907	92,981,394
財政力指数	0.695	0.693
経常収支比率(%)	90.0	84.0
自主財源比率(%)	41.6	34.4
健全化判断比率		
実質赤字比率	-	-
連結実質赤字比率	-	-
実質公債費比率	6.8	6.6
将来負担比率	30.1	41.6
地方債現在高(千円)	285,566,374 (312.2%)	294,079,235 (316.3%)
普通会計分	171,458,297 (187.5%)	176,601,213 (189.9%)
公営企業会計分	114,108,077 (124.8%)	117,478,022 (126.3%)
積立金現在高(千円)	38,684,362 (42.3%)	34,311,188 (36.9%)
財政調整基金	14,703,104 (16.1%)	11,540,868 (12.4%)
減債基金	7,607,455 (8.3%)	8,096,299 (8.7%)
その他特定目的基金	16,373,803 (17.9%)	14,674,021 (15.8%)

地方債現在高、積立金現在高の( )は標準財政規模比

## ○公営企業の状況（令和4年度決算）

（千円）

事業区分	法適	法非適	総収益	総費用	純損益又は実質収支	他会計繰入金	資金不足比率
上水道事業	○		7,472,022	7,090,984	381,038	182,085	-
工業用水道事業	○		20,571	13,265	7,306	0	-
病院事業	○		849,577	803,758	45,819	225,123	-
公共下水道事業	○		9,766,102	9,697,366	68,736	3,511,431	-
特定環境下水道事業	○		443,618	425,316	18,302	422,950	-
農業集落排水事業	○		607,507	571,335	36,172	548,835	-
特定地域生活排水事業		○	110,780	107,479	0	67,276	-
市場事業		○	471,476	350,837	0	14,271	-
宅地造成事業		○	15,116	3,033	7,983	113,236	-

法適用企業は純損益、法非適企業は実質収支

## ○ふるさと納税寄付金

区分	令和4年度	令和3年度
受入件数（件）	334,065	198,820
受入金額（千円）	5,653,225	2,651,965

## 【税】

## ○税収の状況

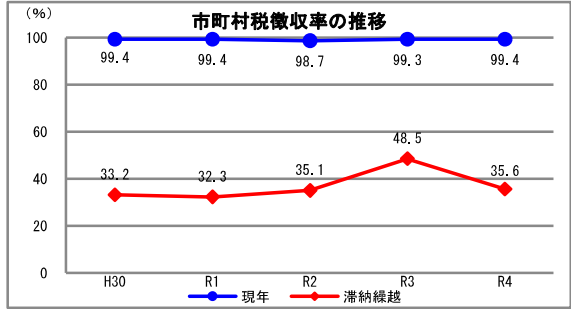
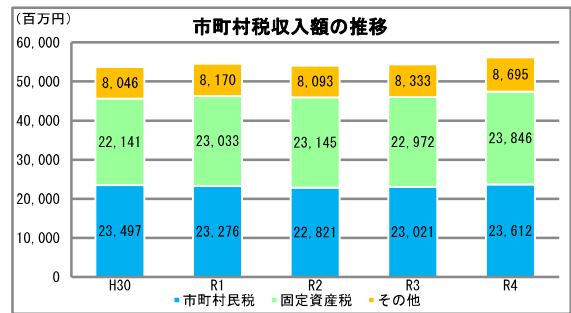
（千円）

区分	令和4年度		令和3年度		
	決算額	構成比	決算額	構成比	
市町村民税	個人	19,628,611	35.0	19,178,371	35.3
	法人	3,982,946	7.1	3,842,498	7.1
	小計	23,611,557	42.0	23,020,869	42.4
固定資産税	23,845,728	42.5	22,972,472	42.3	
その他	8,695,067	15.5	8,333,316	15.3	
合計	56,152,352	100.0	54,326,657	100.0	

## ○徴収率

（%）

区分	令和4年度	令和3年度	
市町村税	現年	99.4	99.3
	滞納繰越	35.6	48.5
	計	98.3	98.2
国民健康保険税	現年	93.3	93.3
	滞納繰越	16.2	16.7
	計	75.7	75.7



## 【主な長期計画】

計画	名称	策定年月	計画期間	見直し年月	備考
総合計画・長期計画	第五次宮崎市総合計画	H30.3	H30～R6	-	
中期財政計画	宮崎市中期財政計画	H29.10	H30～R6	R6.10	毎年度ローリング
地方版総合戦略	第二期宮崎市地方創生総合戦略	R2.3	R2～R6	-	毎年度ローリング

## 【今後の主な事業等】

事業名	事業内容	事業予定年度
エコクリーンプラザみやざき基幹的設備改良事業	エコクリーンプラザみやざき焼却施設を延命化し良好な管理の下で長期的に稼働させるため、必要な基幹的設備等改良工事を実施する。	R2～R6
東部第二土地区画整理事業	土地区画整理事業により、面的かつ一体的に道路・公園などの都市基盤の整備を行うとともに、併せて宅地の整備を実施する。	H12～R10
宮崎駅東通線整備事業	宮崎駅東口と宮崎港を結ぶ道路交通軸として、災害時の避難路や緊急輸送道路の機能を確保するため、片側2車線の幹線道路を整備する	H20～R7
高松橋改修事業（長寿命化対策）	橋梁の安全性の確保及び維持管理に係るトータルコストの縮減を図るため、橋梁長寿命化修繕計画に基づき、高松橋の耐震性能の向上を含めた大規模な改修工事を行う。	R3～R7
消防局・北消防署新庁舎整備事業	消防局・北消防署庁舎の課題を解決し、本市の防災拠点として今後も消防機能を十分に発揮するために、新消防庁舎の移転整備を行う。	R4～R7