

みやこのじょうし	
都城市	
市町村コード	452025 類似団体類型 IV-3 (一般市)
所在地	〒 885 - 8555 都城市姫城町6街区21号 TEL 0986 - 23 - 2111 FAX 0986 - 25 - 7973
HP	http://www.city.miyakonojo.miyazaki.jp
E-MAIL	info@city.miyakonojo.miyazaki.jp
沿革	
大13. 4. 1	都城町が市となる
昭 9. 2. 11	高城村が町となる
昭15. 2. 11	高崎村が町となる
昭28. 1. 15	山田村が町となる
昭39. 11. 3	山之口村が町となる
平18. 1. 1	都城市、山之口町、高城町、山田町、高崎町が合併し 都城市となる

市町村のPR
市民の笑顔が広がる 南九州のリーディングシティ
都城市は、交通の要衝として、また三股町、鹿児島県曾於市・志布志市を含む都城広域定住自立圏の中心市として、さらには南九州圏域における産業・経済・医療・教育・文化の中心的役割を担う「南九州の広域交流拠点都市」としてのまちづくりを進めています。

○名所・旧跡
関之尾滝と巖穴群、母智丘公園・観音池公園、早水公園、青井岳自然公園、あじさい公園、旧後藤商家交流資料館、かくれ念仏洞、石風呂大いちょう、たちばな天文台、東霧島神社、都城島津邸、都城歴史資料館、都城市立美術館、都城市立図書館

○名物・特産品
木刀、都城大弓、お茶、焼酎、牛、豚、鶏、北斗鍋味噌、甘乳蘇、きんかん、しいたけ、里芋、らっきょう、ごぼう、高麗菓子、かるかん、ねったぼ、ふくれ菓子、シラスオパール、都城メンチ、焼き芋、がね、都城おでん

○祭・行事
おねっこ(1月)、弓まつり(3月)、人形浄瑠璃公演(3・6・9・11月)、桜まつり(3~4月)、早水あやめまつり(4月)、どろんこパレー祭り(6月)、六月灯(7月)、おかげ祭り(7月)、盆地まつり、夏祭り、花火大会(8月)、焼肉カーニバル(10月)、弥五郎どん祭り(11月)、島津発祥まつり(11月)、都城興玉神社夜神楽大祭(12月)

【概要】

○面積

総面積(k㎡) (R5. 10. 1)	林野面積(ha)			耕地面積(ha)		宅地面積(ha)		可住地面積(ha)		
	(R2. 2. 1)	構成比	国有林面積 (R2. 2. 1)	(R5. 7. 15)	構成比	(R5. 1. 1)	構成比	(R4. 3. 31)	構成比	
653. 36	36, 246	55. 5	18, 788	51. 8	12, 000	18. 4	5, 906. 8	9. 0	29, 090	44. 5

構成比は、国有林面積は林野面積、それ以外は総面積に対するものであり、総面積は各項目の年次に合わせたもの。

○人口及び世帯数

(人、世帯)

区分	総数	男女別		年齢区分別			世帯数
		男	女	年少人口 (0~14歳)	生産年齢人口 (15~64歳)	高齢人口 (65歳以上)	
住基人口 (R5. 1. 1)	161, 605 (100. 0%)	76, 448 (47. 3%)	85, 157 (52. 7%)	21, 950 (13. 6%)	87, 987 (54. 4%)	51, 668 (32. 0%)	80, 352
国勢調査人口 (R2. 10. 1)	160, 640 (100. 0%)	75, 308 (46. 9%)	85, 332 (53. 1%)	22, 222 (13. 8%)	87, 454 (54. 4%)	50, 964 (31. 7%)	71, 092
国勢調査人口 (H27. 10. 1)	165, 029 (100. 0%)	77, 521 (47. 0%)	87, 508 (53. 0%)	23, 235 (14. 1%)	93, 495 (56. 9%)	47, 626 (29. 0%)	69, 965

総数には年齢不詳者も含まれているため、年齢区分別人口の積み上げと一致しない場合がある。
年齢区分別人口の割合については、年齢3区分の積み上げを100として算出している。

(○地方版総合戦略に係る人口展望)

将来推計人口 (R42(2060))	132, 566 (100. 0%)	65, 022 (49. 0%)	67, 544 (51. 0%)	20, 603 (15. 5%)	71, 659 (54. 1%)	40, 304 (30. 4%)
対R2国調比	82. 5%	86. 3%	79. 2%	92. 7%	81. 9%	79. 1%

各地方公共団体による独自推計

○選挙人名簿登録者数

(人)

計	男	女
132, 453 (100. 0%)	61, 865 (46. 7%)	70, 588 (53. 3%)

(R6. 3. 1現在)

○選挙投票率

(%)

選挙名	計	男	女
第49回衆議院議員総選挙(小選挙区)	49. 76	49. 94	49. 61
第26回参議院議員通常選挙(選挙区)	43. 88	44. 17	43. 62
令和4年12月25日執行 宮崎県知事選挙	52. 58	51. 22	53. 77

○所得(令和2年度)

市町村内総生産 (百万円)	630, 864	就業者1人 当たり(千円)	7, 220	対県平均 108. 9	市町村民所得 (百万円)	378, 406
------------------	----------	------------------	--------	----------------	-----------------	----------

【組織】

〇二役 (R6. 3. 1)

市長	イダノ 勲 池田 宜永	在任期間	3 期目
		任期	令和6年11月21日
副市長	ヨシナガ トシロ 吉永 利広		ニシダ カズトシ 西田 員敏

〇職員

会計区分	職員数			増減数
	R5. 4. 1	(人口千人当たり)	R4. 4. 1	
普通会計	1,245	(7.70)	1,237	7
公営企業等会計	156	(0.97)	160	△ 4
計	1,401	(8.67)	1,397	4

【産業構造】

産業区分	総生産額(百万円) (R3. 3. 31)	就業人口 (R2. 10. 1)
第1次	34,277 (5.4%)	6,840 (8.6%)
第2次	207,515 (32.9%)	19,044 (23.8%)
第3次	385,757 (61.1%)	53,967 (67.6%)
税・関税等	3,315 (0.5%)	
計	630,864 (100.0%)	79,851 (100.0%)

【医療】

区分	施設数・人数	人口10万人当たり
病院数 ※1	157	97.7
歯科診療所数 ※1	68	42.3
医薬品販売業、薬局数 ※3	180	110.7
病院病床数(床) ※1	2,380	1,481.6
医師数 ※2	368	229.1
歯科医師数 ※2	111	69.1
薬剤師数 ※2	324	201.7
看護師、准看護師数 ※2	3,418	2,127.7
保健師数 ※2	90	56.0

※1…R3. 10. 1 ※2…R2. 12. 31 ※3…R4. 3. 31

【社会保障】 (令和3年度1か月平均)

区分	
生活保護被保護世帯数(100世帯当たり)	1,341 (1.68)
生活保護被保護実人員(人口千人当たり)	1,630 (10.02)

【高齢者福祉施設】 (R5. 4. 1)

区分	施設数	定員
養護老人ホーム	6	320
特別養護老人ホーム	19	969
老人デイサービスセンター	138	-

【保育・教育】

区分	施設数	児童生徒数
保育所 ※1	36	1,760
幼稚園 ※1	5	227
認定こども園 ※1	44	4,147
小学校 ※2	38	9,248
中学校 ※2	20	4,722
高等学校 ※2	8	4,156

※1…R4. 4. 1 ※2…R4. 5. 1

〇議会 (R6. 3. 1)

議長	カミキ キヨテル 神脇 清照	議員 任期	条例定数 29 人 令和8年2月4日
副議長	モリタ リョウイチ 音堅 良一	党派別 人員	自由民主党9、公明党4、日本 共産党2、立憲民主党2、無所 属9

〇給与関係指標 (一般行政職)

ラスパイレス指数			平均給料月額(百円)	平均年齢(歳)
R5. 4. 1	R4. 4. 1	R3. 4. 1	(R5. 4. 1)	(R5. 4. 1)
98.3	98.3	98.6	3,215	42.4

【農業・工業・商業】

項目	区分	
農業	総農家数(戸)	5,460
	農業従事者数	5,381
	(R2. 2. 1) 経営耕地総面積(ha)	8,237
製造業	事業所数	279
	(R4. 6. 1) 従業者数	11,794
	製造品出荷額等(万円)	44,222,714
卸・小売業	事業所数	1,773
	従業者数	13,537
	(R3. 6. 1) 年間商品販売額(百万円)	489,831

【公共施設整備状況】

項目	区分		
道路 ※1	市町村道	実延長(km)	3,159.7
		改良率(%)	18.9
		舗装率(%)	90.6
農林道 ※2	農道	延長(m)	587,005
	林道	延長(m)	55,197
都市公園等 ※2	市町村立	箇所数	135
		面積(m ²)	3,370,972
	市町村立 以外	箇所数	0
		面積(m ²)	0
公営住宅等 ※2		戸数(戸)	3,426
廃棄物 処理施設 ※2	し尿	処理人口	14,195
		年間総収集量(kl)	8,890
	ごみ	処理人口	160,585
		年間総収集量(t)	72,109
水道 ※3		給水人口	154,264
		普及率(%)	97.4
下水道 ※2		汚水処理人口	144,935
		普及率(%)	90.3

※1…R4. 4. 1 ※2…R5. 3. 31 ※3…R4. 3. 31

【公共施設数】 (R5. 3. 31)

区分	施設数	区分	施設数
児童館	13	体育館	31
公会堂・市民会館	1	陸上競技場	3
公民館	17	野球場	4
図書館	2	プール	26
博物館	2	保健センター	3

【財政】

○決算収支の状況

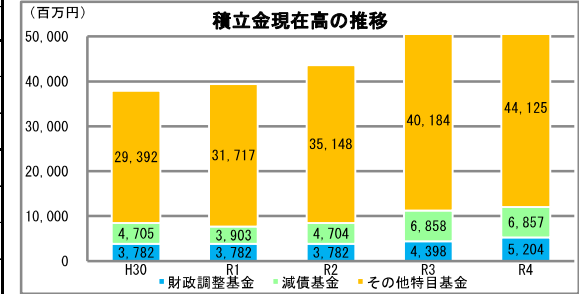
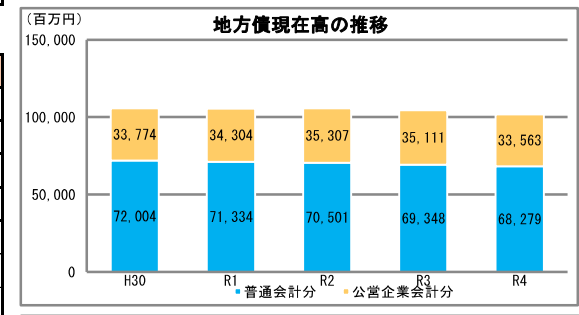
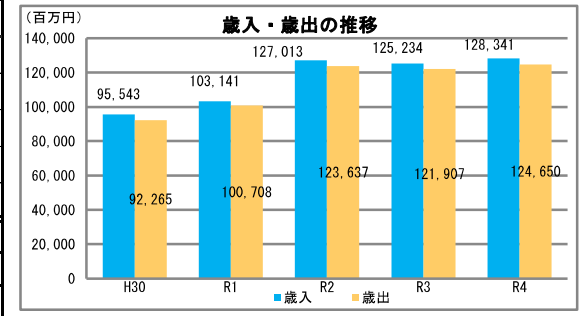
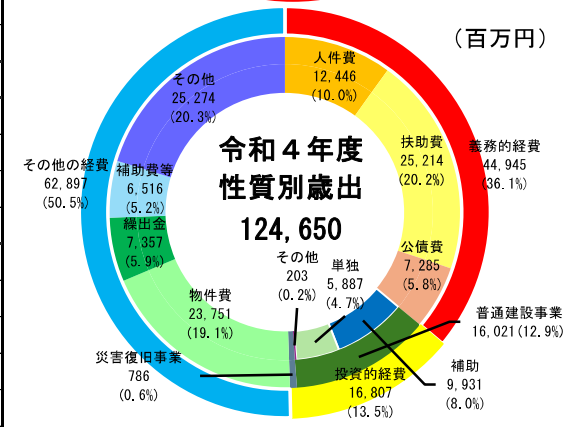
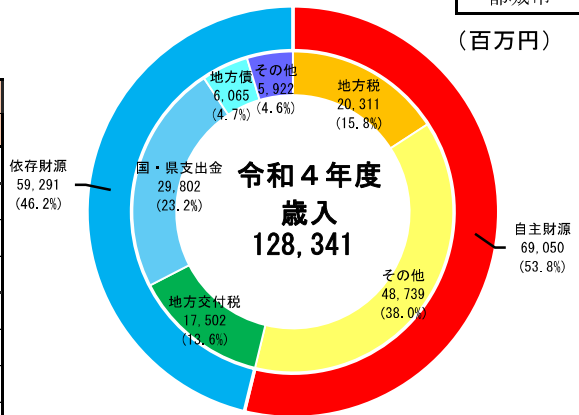
(千円)

区分	令和4年度決算		令和3年度決算	
	決算額	構成比	決算額	構成比
歳入総額	128,340,867	100.0	125,233,935	100.0
自主財源	69,049,550	53.8	59,272,863	47.3
地方税	20,310,517	15.8	20,025,311	16.0
その他	48,739,033	38.0	39,247,552	31.3
依存財源	59,291,317	46.2	65,961,072	52.7
地方交付税	17,502,165	13.6	17,978,891	14.4
国・県支出金	29,802,385	23.2	36,027,395	28.8
地方債	6,064,648	4.7	5,984,307	4.8
その他	5,922,119	4.6	5,970,479	4.8
歳出総額	124,649,700	100.0	121,907,101	100.0
義務的経費	44,944,821	36.1	48,502,218	39.8
人件費	12,446,068	10.0	12,739,364	10.5
扶助費	25,213,985	20.2	28,438,755	23.3
公債費	7,284,768	5.8	7,324,099	6.0
投資的経費	16,807,448	13.5	12,726,639	10.4
普通建設事業	16,021,055	12.9	12,427,582	10.2
補助	9,931,158	8.0	7,389,924	6.1
単独	5,887,381	4.7	4,937,740	4.1
その他	202,516	0.2	99,918	0.1
災害復旧事業	786,393	0.6	299,057	0.2
その他の経費	62,897,431	50.5	60,678,244	49.8
物件費	23,751,402	19.1	18,359,984	15.1
繰出金	7,356,539	5.9	7,483,698	6.1
補助費等	6,515,830	5.2	7,949,554	6.5
その他	25,273,660	20.3	26,885,008	22.1
実質収支	1,521,023		1,494,265	
単年度収支	26,758		26,446	
実質単年度収支	832,297		642,552	

○主要指標等

区分	令和4年度決算	令和3年度決算
標準財政規模(千円)	41,582,525	42,357,577
財政力指数	0.546	0.543
経常収支比率(%)	95.2	91.2
自主財源比率(%)	53.8	47.3
健全化判断比率		
実質赤字比率	-	-
連結実質赤字比率	-	-
実質公債費比率	4.9	4.8
将来負担比率	-	-
地方債現在高(千円)	101,841,764 (244.9%)	104,459,083 (246.6%)
普通会計分	68,278,731 (164.2%)	69,347,842 (163.7%)
公営企業会計分	33,563,033 (80.7%)	35,111,241 (82.9%)
積立金現在高(千円)	56,186,171 (135.1%)	51,440,289 (121.4%)
財政調整基金	5,203,629 (12.5%)	4,398,090 (10.4%)
減債基金	6,857,361 (16.5%)	6,857,849 (16.2%)
その他特定目的基金	44,125,181 (106.1%)	40,184,350 (94.9%)

地方債現在高、積立金現在高の()は標準財政規模比



○公営企業の状況（令和4年度決算）

（千円）

事業区分	法適	法非適	総収益	総費用	純損益又は実質収支	他会計繰入金	資金不足比率
上水道事業	○		2,162,999	1,989,745	173,254	183,230	-
簡易水道事業	○		400,583	417,150	△ 16,567	272,985	-
公共下水道事業	○		2,742,253	2,735,738	6,515	896,860	-
農業集落排水事業	○		559,103	559,103	0	288,657	-
市場事業		○	8,826	8,826	0	68,843	-
宅地造成事業		○	2,409,039	1,674	0	0	-
電気事業		○	65,475	34,283	6,926	0	-

法適用企業は純損益、法非適企業は実質収支

○ふるさと納税寄付金

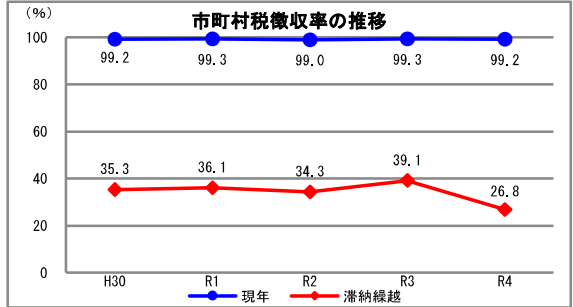
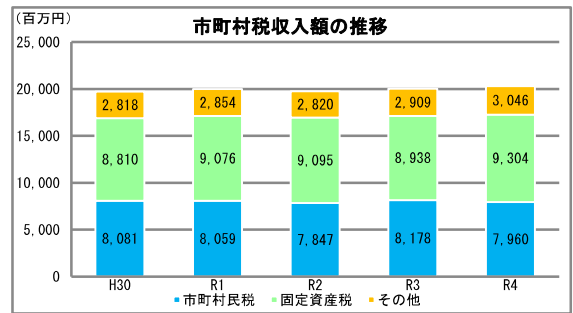
区分	令和4年度	令和3年度
受入件数（件）	1,004,337	695,351
受入金額（千円）	19,592,615	14,616,191

【税】

○税収の状況

（千円）

区分	令和4年度		令和3年度		
	決算額	構成比	決算額	構成比	
市町村民税	個人	6,548,017	32.2	6,526,466	32.6
	法人	1,411,926	7.0	1,652,023	8.2
	小計	7,959,943	39.2	8,178,489	40.8
固定資産税	9,304,192	45.8	8,938,067	44.6	
その他	3,046,382	15.0	2,908,755	14.5	
合計	20,310,517	100.0	20,025,311	100.0	



○徴収率

(%)

区分	令和4年度	令和3年度	
市町村税	現年	99.2	99.3
	滞納繰越	26.8	39.1
	計	97.8	98.0
国民健康保険税	現年	95.4	95.5
	滞納繰越	25.6	25.9
	計	85.5	85.1

【主な長期計画】

計画	名称	策定年月	計画期間	見直し年月	備考
総合計画・長期計画	第2次都城市総合計画	H30.3	H30～R9		
中期財政計画	中期財政収支見通し	H28.4	H28～R7	—	
地方版総合戦略	都城市まち・ひと・しごと創生総合戦略 第2期	R2.4	R2～R6		

【今後の主な事業等】

事業名	事業内容	事業予定年度
山之口運動公園整備事業	国民スポーツ大会に向けた県陸上競技場の整備	H29-R6
都城運動公園整備事業	国民スポーツ大会に向けたテニスコート等の整備	R1-R7
都城運動公園防災施設整備事業	防災活動の拠点となる防災施設を兼ねた屋内競技場等を整備	R4-R8
妻ヶ丘地区公民館建設事業	施設の老朽化による妻ヶ丘地区公民館の建替えの実施	R3-R7
祝吉地区体育館整備事業	施設の老朽化に伴う祝吉地区体育館の移転新築及び跡地整備	R5-R8