

市の木： 鉄肥杉

市の花： ツブキの花

市の花木： サクラ・ジャカラダ

市の鳥： メジロ

 <p style="text-align: center;">にちなんし</p> <h1 style="text-align: center;">日南市</h1>	
市町村コード	452041 類似団体類型 II-1 (一般市)
所在地	〒 887 - 8585 日南市中央通1-1-1 TEL 0987 - 31 - 1100 FAX 0987 - 23 - 1853
HP	http://www.city.nichinan.lg.jp/
E-MAIL	soumuka@city.nichinan.lg.jp
沿革	
昭15.12.1	南郷村が南郷町となる
昭25.1.1	鉄肥町、吾田町、油津町、東郷村が合併して日南市となる
昭30.2.11	鶴戸村、細田町を廃し市に編入
昭31.4.1	酒谷村、大窪地区（榎原村の一部）を廃し市に編入
昭31.4.1	榎原村（橋之口地区全部、大窪村区の一部）を廃し南郷町に編入
昭34.4.1	北郷村が北郷町となる
平21.3.30	日南市、北郷町、南郷町が合併し日南市となる

市町村のPR

「海幸」「山幸」が人・歴史・文化を育むまち日南
日南市は、宮崎県南部の海岸地域に位置し、日本農業遺産に認定された「日南かつお一本釣り漁業」をはじめとする水産業に加え、農業、林業など、第一次産業が盛んなまちです。また、九州の小京都と称される「鉄肥城下町」や国指定名勝の「鶴戸神宮」など、観光地を複数有しており、地域資源を最大限生かした一体的なまちづくりを進めています。

○名所・旧跡

日南海岸国定公園・鶴戸神宮・鉄肥城址・堀川運河・油津赤レンガ館・小村寿太郎記念館・富士海水浴場・大堂津海水浴場・坂元棚田・道の駅酒谷・サンメッセ日南・猪八重溪谷・北郷温泉・蜂之巣公園・花立公園・道の駅きたごう・栄松ビーチ・道の駅なんごう・港の駅めいっ・榎原神社・国名勝「鶴戸」

○名物・特産品

スイートピー・超早場米・極早生みかん（日南1号）・ボンカン・完熟きんかん・鉄肥杉・イセエビ・かつお・まぐろ・おびの天ぷら・厚焼きたまご・焼酎・魚うどん・みやざき地頭鶏・カニマキ汁・マンゴー・美々鱈

○祭・行事

広島東洋カープ・埼玉西武ライオンズキャンプ(11月、2月)、サッカー横浜FCキャンプ(2月)、花立公園桜まつり(4月)、油津キャナルマルシェ・ジャカラダまつり・シーカヤックマラソン大会(5~6月)、油津港まつり(7月)、なんごう黒潮まつり(8月)、日南海岸伊勢えびまつり(9~11月)、鉄肥城下まつり(10月)、つわぶきハーフマラソン&車いすマラソン大会・北郷町産業まつり(11月)

【概要】

○面積

総面積(k㎡) (R5.10.1)	林野面積(ha) (R2.2.1)		耕地面積(ha) (R5.7.15)		宅地面積(ha) (R5.1.1)		可住地面積(ha) (R4.3.31)			
	構成比	国有林面積 (R2.2.1) 構成比	構成比	構成比	構成比	構成比	構成比			
535.49	42,594	79.5	19,948	46.8	2,470	4.6	1,453.3	2.7	11,016	20.5

構成比は、国有林面積は林野面積、それ以外は総面積に対するものであり、総面積は各項目の年次に合わせたもの。

○人口及び世帯数

(人、世帯)

区分	総数	男女別		年齢区分別			世帯数
		男	女	年少人口 (0~14歳)	生産年齢人口 (15~64歳)	高齢人口 (65歳以上)	
住基人口 (R5.1.1)	49,989 (100.0%)	23,744 (47.5%)	26,245 (52.5%)	5,589 (11.2%)	24,772 (49.6%)	19,628 (39.3%)	26,142
国勢調査人口 (R2.10.1)	50,848 (100.0%)	23,930 (47.1%)	26,918 (52.9%)	5,976 (11.8%)	25,257 (49.7%)	19,615 (38.6%)	22,071
国勢調査人口 (H27.10.1)	54,090 (100.0%)	25,374 (46.9%)	28,716 (53.1%)	6,376 (11.8%)	28,766 (53.2%)	18,884 (35.0%)	22,678

総数には年齢不詳者も含まれているため、年齢区分別人口の積み上げと一致しない場合がある。
年齢区分別人口の割合については、年齢3区分の積み上げを100として算出している。

(○地方版総合戦略に係る人口展望)

将来推計人口 (R42(2060))	25,726 (100.0%)	12,090 (47.0%)	13,636 (53.0%)	3,403 (13.2%)	11,289 (43.9%)	11,034 (42.9%)
対R2国調比	50.6%	50.5%	50.7%	56.9%	44.7%	56.3%

各地方公共団体による独自推計

○選挙人名簿登録者数

(人)

計	男	女
41,751 (100.0%)	19,467 (46.6%)	22,284 (53.4%)

(R6.3.1現在)

○選挙投票率

(%)

選挙名	計	男	女
第49回衆議院議員総選挙(小選挙区)	53.38	52.91	53.78
第26回参議院議員通常選挙(選挙区)	47.82	47.70	47.92
令和4年12月25日執行 宮崎県知事選挙	56.70	55.00	58.19

○所得(令和2年度)

市町村内総生産 (百万円)	148,904	就業者1人 当たり(千円)	6,072	対県平均 91.6	市町村民所得 (百万円)	110,219
------------------	---------	------------------	-------	--------------	-----------------	---------

【組織】

〇二役 (R6. 3. 1)

市長	カハシ トオル 高橋 透	在任期間	1 期目
		任期	令和7年 4月25日
副市長	ヤブシ トモヲ 矢越 智郁		—

〇職員

会計区分	職員数			増減数
	R5. 4. 1	(人口千人当たり)	R4. 4. 1	
普通会計	468	(9. 36)	466	7
公営企業等会計	183	(3. 66)	175	8
計	651	(13. 02)	641	10

【産業構造】

産業区分	総生産額(百万円) (R3. 3. 31)	就業人口 (R2. 10. 1)
第1次	12,837 (8. 6%)	2,767 (11. 7%)
第2次	41,024 (27. 6%)	4,796 (20. 3%)
第3次	94,276 (63. 3%)	16,071 (68. 0%)
税・関税等	767 (0. 5%)	
計	148,904 (100. 0%)	23,634 (100. 0%)

【医療】

区分	施設数・人数	人口10万人当たり
病院数 ※1	57	112. 1
歯科診療所数 ※1	19	37. 4
医薬品販売業、薬局数 ※3	54	106. 0
病院病床数(床) ※1	755	1,484. 8
医師数 ※2	126	247. 8
歯科医師数 ※2	30	59. 0
薬剤師数 ※2	93	182. 9
看護師、准看護師数 ※2	1,096	2,155. 4
保健師数 ※2	34	66. 9

※1…R3. 10. 1 ※2…R2. 12. 31 ※3…R4. 3. 31

【社会保障】 (令和3年度1か月平均)

区分	
生活保護被保護世帯数(100世帯当たり)	460 (1. 75)
生活保護被保護実人員(人口千人当たり)	585 (11. 47)

【高齢者福祉施設】 (R5. 4. 1)

区分	施設数	定員
養護老人ホーム	3	150
特別養護老人ホーム	4	332
老人デイサービスセンター	41	—

【保育・教育】

区分	施設数	児童生徒数
保育所 ※1	9	593
幼稚園 ※1	0	0
認定こども園 ※1	12	992
小学校 ※2	15	2,391
中学校 ※2	10	1,312
高等学校 ※2	3	1,270

※1…R4. 4. 1 ※2…R4. 5. 1

〇議会 (R6. 3. 1)

議長	ハマカ ケケリ 濱中 武紀	議員	条例定数 19 人
		任期	令和9年 4月25日
副議長	マエダ サチオ 前田 幸雄	党派別 人員	自由民主党7、公明党2、日本 共産党1、立憲民主党2、幸福 実現党1、無所属5

〇給与関係指標 (一般行政職)

ラスパイレス指数			平均給料月額(百円)	平均年齢(歳)
R5. 4. 1	R4. 4. 1	R3. 4. 1	(R5. 4. 1)	(R5. 4. 1)
99. 5	99. 7	99. 1	3,391	44. 8

【農業・工業・商業】

項目	区分	
農業	総農家数(戸)	1,324
	農業従事者数	1,945
	(R2. 2. 1) 経営耕地総面積(ha)	1,930
製造業	事業所数	106
	(R4. 6. 1) 従業者数	2,793
	製造品出荷額等(万円)	7,403,421
卸・小売業	事業所数	549
	従業者数	3,035
	(R3. 6. 1) 年間商品販売額(百万円)	69,218

【公共施設整備状況】

項目	区分		
道路 ※1	市町村道	実延長(km)	724. 1
		改良率(%)	21. 0
		舗装率(%)	93. 4
農林道 ※2	農道	延長(m)	12,256
	林道	延長(m)	81,001
都市公園等 ※2	市町村立	箇所数	59
		面積(m ²)	573,686
	市町村立 以外	箇所数	0
公営住宅等 ※2		面積(m ²)	0
		戸数(戸)	1,746
廃棄物 処理施設 ※2	し尿	処理人口	7,248
		年間総収集量(kl)	5,886
	ごみ	処理人口	49,546
水道 ※3		年間総収集量(t)	22,997
		給水人口	48,577
下水道 ※2		普及率(%)	96. 2
		汚水処理人口	33,711
		普及率(%)	68. 0

※1…R4. 4. 1 ※2…R5. 3. 31 ※3…R4. 3. 31

【公共施設数】 (R5. 3. 31)

区分	施設数	区分	施設数
児童館	2	体育館	6
公会堂・市民会館	3	陸上競技場	1
公民館	7	野球場	4
図書館	4	プール	2
博物館	0	保健センター	2

【財政】

○決算収支の状況

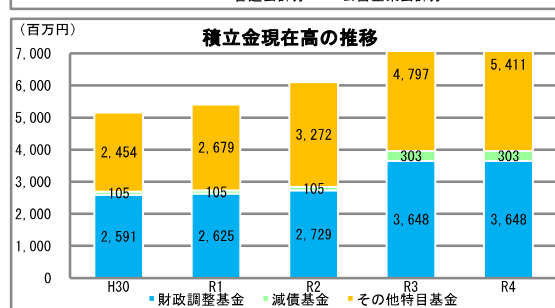
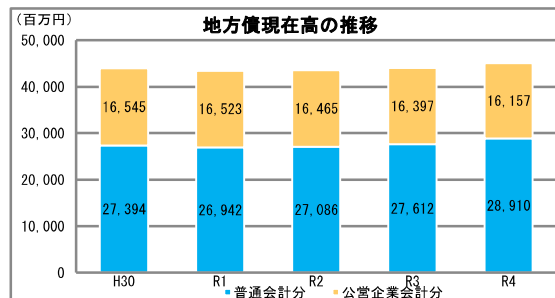
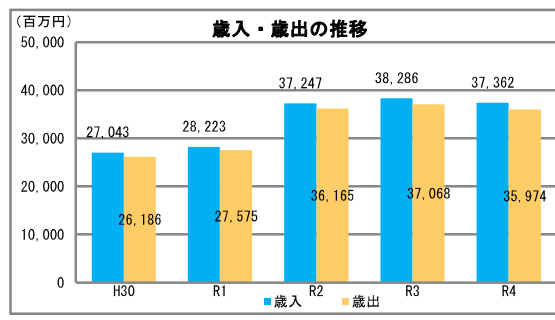
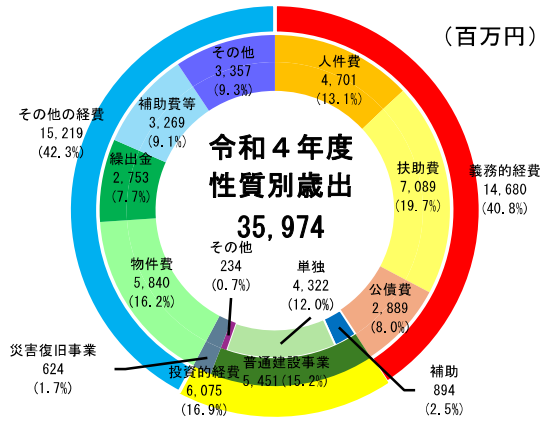
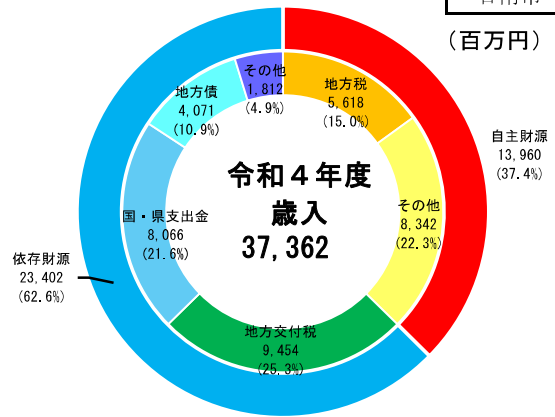
(千円)

区分	令和4年度決算		令和3年度決算	
	決算額	構成比	決算額	構成比
歳入総額	37,362,336	100.0	38,285,538	100.0
自主財源	13,959,903	37.4	12,910,954	33.7
地方税	5,618,349	15.0	5,483,532	14.3
その他	8,341,554	22.3	7,427,422	19.4
依存財源	23,402,433	62.6	25,374,584	66.3
地方交付税	9,453,526	25.3	9,501,839	24.8
国・県支出金	8,065,782	21.6	10,780,642	28.2
地方債	4,070,702	10.9	3,245,419	8.5
その他	1,812,423	4.9	1,846,684	4.8
歳出総額	35,973,505	100.0	37,068,377	100.0
義務的経費	14,679,884	40.8	15,691,186	42.3
人件費	4,701,158	13.1	4,768,227	12.9
扶助費	7,089,398	19.7	8,071,194	21.8
公債費	2,889,328	8.0	2,851,765	7.7
投資的経費	6,074,884	16.9	4,297,043	11.6
普通建設事業	5,451,078	15.2	3,787,428	10.2
補助	894,441	2.5	1,452,459	3.9
単独	4,322,147	12.0	2,204,359	5.9
その他	234,490	0.7	130,610	0.4
災害復旧事業	623,806	1.7	509,615	1.4
その他の経費	15,218,737	42.3	17,080,148	46.1
物件費	5,840,103	16.2	5,657,239	15.3
繰出金	2,752,542	7.7	2,821,191	7.6
補助費等	3,268,844	9.1	4,081,234	11.0
その他	3,357,248	9.3	4,520,484	12.2
実質収支	563,593		1,004,050	
単年度収支	△ 440,457		471,034	
実質単年度収支	△ 440,457		1,389,808	

○主要指標等

区分	令和4年度決算	令和3年度決算
標準財政規模(千円)	15,521,645	15,819,025
財政力指数	0.400	0.401
経常収支比率(%)	92.6	89.3
自主財源比率(%)	37.4	33.7
健全化判断比率		
実質赤字比率	-	-
連結実質赤字比率	-	-
実質公債費比率	9.6	9.3
将来負担比率	61.7	53.2
地方債現在高(千円)	45,066,629 (290.3%)	44,009,492 (278.2%)
普通会計分	28,909,592 (186.3%)	27,612,006 (174.5%)
公営企業会計分	16,157,037 (104.1%)	16,397,486 (103.7%)
積立金現在高(千円)	9,361,886 (60.3%)	8,748,102 (55.3%)
財政調整基金	3,648,190 (23.5%)	3,648,190 (23.1%)
減債基金	303,163 (2.0%)	302,795 (1.9%)
その他特定目的基金	5,410,533 (34.9%)	4,797,117 (30.3%)

地方債現在高、積立金現在高の()は標準財政規模比



○公営企業の状況（令和4年度決算）

（千円）

事業区分	法適	法非適	総収益	総費用	純損益又は実質収支	他会計繰入金	資金不足比率
上水道事業	○		1,217,767	1,031,438	186,329	69,402	—
病院事業	○		1,713,546	1,716,173	△ 2,627	490,405	—
公共下水道事業	○		1,055,952	999,961	55,991	535,288	—
特定環境下水道事業	○		164,835	158,133	6,702	83,549	—
漁業集落排水事業	○		51,957	48,864	3,093	27,650	—
特定地域生活排水事業	○		77,619	77,114	505	43,012	—
簡易水道事業		○	6,591	2,998	700	1,927	—

法適用企業は純損益、法非適企業は実質収支

○ふるさと納税寄付金

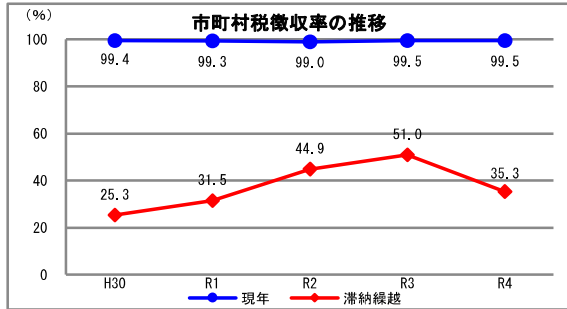
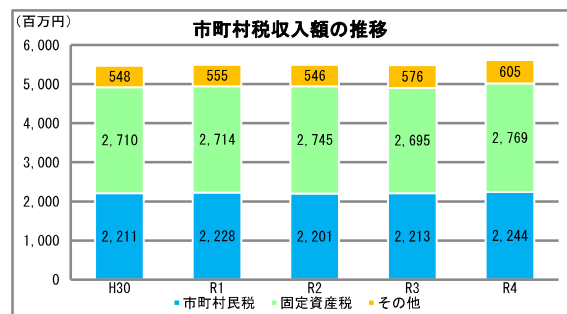
区分	令和4年度	令和3年度
受入件数（件）	170,316	152,104
受入金額（千円）	3,001,450	3,264,583

【税】

○税収の状況

（千円）

区分	令和4年度		令和3年度		
	決算額	構成比	決算額	構成比	
市町村民税	個人	1,898,660	33.8	1,877,777	34.2
	法人	345,416	6.1	334,872	6.1
	小計	2,244,076	39.9	2,212,649	40.4
固定資産税	2,769,073	49.3	2,694,502	49.1	
その他	605,200	10.8	576,381	10.5	
合計	5,618,349	100.0	5,483,532	100.0	



○徴収率

(%)

区分	令和4年度	令和3年度	
市町村税	現年	99.5	99.5
	滞納繰越	35.3	51.0
	計	98.7	98.6
国民健康保険税	現年	96.6	96.6
	滞納繰越	28.3	28.8
	計	90.5	90.4

【主な長期計画】

計画	名称	策定年月	計画期間	見直し年月	備考
総合計画・長期計画	日南市重点戦略プラン	R2.3	R2～R6	R7.3	
中期財政計画	日南市中期財政計画	R2.3	R2～R6	R7.3	
地方版総合戦略	日南市まち・ひと・しごと創生総合戦略	R2.3	R2～R6	R7.3	

【今後の主な事業等】

事業名	事業内容	事業予定年度
春日平野線整備事業	今後、完成が予定されている東九州自動車道油津インター予定地周辺と重要港湾油津港及び中心市街地（油津）までを結ぶ市道春日平野線の整備を行う。	R2～
北郷温泉施設再開事業	利用を休止している日南市民いこいの家（サンチェリー北郷）の再開にむけ建設工事を行う。	R3～
油津文化遺産振興事業	堀川運河周辺を中心とした歴史・文化の伝承、また油津地区の活性化のための事業を行う。	R4～
旧南郷町総合支所跡地利活用事業	旧南郷町総合支所跡地に市営の住宅棟2棟と南郷町地域振興センターや関係団体が入る庁舎棟の建設工事を行う。	R5～