

市の木： 山桜、もくせい

市の花： ひまわり

市の花木： つつじ

市の鳥： -

	ひゅうがし		
	日向市		
市町村コード	452068	類似団体類型	Ⅱ-2 (一般市)
所在地	〒 883 - 8555 日向市本町10番5号		
	TEL 0982 - 52 - 2111		
	FAX 0982 - 54 - 8747		
HP	https://www.hyugacity.jp/		
E-MAIL	hyugacity@hyugacity.jp		
沿革			
明31. 10. 25 美々津村が町となる			
大10. 10. 1 富高村が町となる			
昭12. 10. 1 細島町、富高町が合併して富島町となる			
昭26. 4. 1 富島町、岩脇村が合併して日向市となる			
昭30. 1. 1 美々津町を廃し市に編入			
平18. 2. 25 東郷町を廃し市に編入			

市町村のPR

海・山・人がつながり 笑顔で暮らせる元気なまち ~リラックスタウン日向~
日豊海岸国定公園内にある、大らかな黒潮に洗われた大自然の造形美・日向岬や、古くは神武天皇のお舟出伝説と江戸時代から明治時代の名残をとどめる町・美々津、さらに、国民的歌手若山牧水がこよなく愛した心のふるさと・東郷町。日向市は眩しい太陽と紺碧の海や緑豊かな森林に恵まれた大自然、歴史・文化の贈り物に満ちた魅力あふれるまちです。

○名所・旧跡

お倉ヶ浜 (日本の渚百選)、伊勢ヶ浜 (日本の快水浴場百選)、日向岬の柱状節理 (馬ヶ背、願いが叶うクルスの海) (国指定天然記念物)、妙国寺庭園 (国指定名勝)、美々津重要伝統的建造物群保存地区、神武天皇お舟出の地、権現崎の照葉樹林 (県指定天然記念物)、若山牧水記念文学館、若山牧水生家 (県指定史跡)、冠岳

○名物・特産品

日向はまぐり 碁石・日向糰 (かや) 基盤・へべす・カモミール・はまぐり料理・和紙ひよっとこ面・お舟出だんご・牧水そば・椎茸・茶・みかん・天然鮎・川ガニ・マンガー・地頭鶏・こなます・ごんぐり・細島いわがき

○祭・行事

牧水の里のつつじ祭り (4月)・砂の造形大会 (5月)・日向木挽唄全国大会 (6月)・こども落語全国大会 (7月)・細島みなど祭り (7月)・日向ひよっとこ夏祭り (8月)・牧水・短歌甲子園 (8月)・牧水祭 (9月)・日向十五夜祭 (10月)・日向はまぐり碁石まつり (10月)・牧水かるた大会 (8月)・日向ひよっとこマラソンIN日向岬 (3月)

【概要】

○面積

総面積 (km ²) (R5. 10. 1)	林野面積 (ha)		耕地面積 (ha)		宅地面積 (ha)		可住地面積 (ha)			
	(R2. 2. 1)	構成比	(R5. 7. 15)	構成比	(R5. 1. 1)	構成比	(R4. 3. 31)	構成比		
336.89	25,690	76.2	1,982	7.7	1,350	4.0	1,511.1	4.5	7,997	23.7

構成比は、国有林面積は林野面積、それ以外は総面積に対するものであり、総面積は各項目の年次に合わせたもの。

○人口及び世帯数

(人、世帯)

区分	総数	男女別		年齢区分別			世帯数
		男	女	年少人口 (0~14歳)	生産年齢人口 (15~64歳)	高齢人口 (65歳以上)	
住基人口 (R5. 1. 1)	59,390 (100.0%)	28,461 (47.9%)	30,929 (52.1%)	7,673 (12.9%)	32,028 (53.9%)	19,689 (33.2%)	29,161
国勢調査人口 (R2. 10. 1)	59,629 (100.0%)	28,372 (47.6%)	31,257 (52.4%)	8,071 (13.5%)	32,036 (53.7%)	19,522 (32.7%)	25,111
国勢調査人口 (H27. 10. 1)	61,761 (100.0%)	29,370 (47.6%)	32,391 (52.4%)	8,690 (14.1%)	34,905 (56.7%)	17,936 (29.1%)	24,815

総数には年齢不詳者も含まれているため、年齢区分別人口の積み上げと一致しない場合がある。
年齢区分別人口の割合については、年齢3区分の積み上げを100として算出している。

(○地方版総合戦略に係る人口展望)

将来推計人口 (R42(2060))	40,266 (100.0%)	-	-	-	-	-
対R2国調比	67.5%	-	-	-	-	-

各地方公共団体による独自推計

○選挙人名簿登録者数 (人)

計	男	女
49,062 (100.0%)	23,242 (47.4%)	25,820 (52.6%)

(R6. 3. 1現在)

○選挙投票率 (%)

選挙名	計	男	女
第49回衆議院議員総選挙 (小選挙区)	53.40	52.87	53.88
第26回参議院議員通常選挙 (選挙区)	47.04	46.80	47.25
令和4年12月25日執行 宮崎県知事選挙	55.87	53.44	58.04

○所得 (令和2年度)

市町村内総生産 (百万円)	209,259	就業者1人 当たり (千円)	6,601	対県平均 99.5	市町村民所得 (百万円)	143,326
------------------	---------	-------------------	-------	--------------	-----------------	---------

【組織】

○二役 (R6. 3. 1)

市長	トヤ コウヘイ 十屋 幸平	在任期間	2 期目
		任期	令和6年 3月30日
副市長	クロキ ヒデキ 黒木 秀樹		—

○職員

会計区分	職員数			増減数
	R5. 4. 1	(人口千人当たり)	R4. 4. 1	
普通会計	531	(8.94)	529	7
公営企業等会計	70	(1.18)	71	△ 1
計	601	(10.12)	600	1

【産業構造】

産業区分	総生産額(百万円) (R3. 3. 31)	就業人口 (R2. 10. 1)
第1次	10,313 (4.9%)	2,011 (6.7%)
第2次	71,105 (34.0%)	8,762 (29.0%)
第3次	126,713 (60.6%)	19,390 (64.3%)
税・関税等	1,127 (0.5%)	
計	209,259 (100.0%)	30,163 (100.0%)

【医療】

区分	施設数・人数	人口10万人当たり
病院数 ※1	53	88.9
歯科診療所数 ※1	22	36.9
医薬品販売業、薬局数 ※3	67	111.8
病院病床数(床) ※1	412	690.9
医師数 ※2	103	172.7
歯科医師数 ※2	36	60.4
薬剤師数 ※2	115	192.9
看護師、准看護師数 ※2	1,031	1,729.0
保健師数 ※2	32	53.7

※1…R3. 10. 1 ※2…R2. 12. 31 ※3…R4. 3. 31

【社会保障】 (令和3年度 1か月平均)

区分	
生活保護被保護世帯数(100世帯当たり)	710 (2.44)
生活保護被保護実人員(人口千人当たり)	822 (13.71)

【高齢者福祉施設】 (R5. 4. 1)

区分	施設数	定員
養護老人ホーム	2	110
特別養護老人ホーム	5	275
老人デイサービスセンター	38	—

【保育・教育】

区分	施設数	児童生徒数
保育所 ※1	16	1,043
幼稚園 ※1	2	30
認定こども園 ※1	10	1,029
小学校 ※2	15	3,266
中学校 ※2	8	1,658
高等学校 ※2	3	1,348

※1…R4. 4. 1 ※2…R4. 5. 1

○議会 (R6. 3. 1)

議長	マツバ シンイチ 松葉 進一	議員	条例定数 20 人
		任期	令和9年 5月12日
副議長	ミツキ キョウ 三樹 喜久代	党派別人員	公明党2、立憲民主党1、日本共産党1、無所属16

○給与関係指標 (一般行政職)

ラスパイレス指数			平均給料月額(百円)	平均年齢(歳)
R5. 4. 1	R4. 4. 1	R3. 4. 1	(R5. 4. 1)	(R5. 4. 1)
99.2	98.5	99.0	3,166	41.5

【農業・工業・商業】

項目	区分	
農業	総農家数(戸)	1,201
	農業従事者数	1,546
	(R2. 2. 1) 経営耕地総面積(ha)	755
製造業	事業所数	106
	(R4. 6. 1) 従業者数	4,867
	製造品出荷額等(万円)	16,902,085
卸・小売業	事業所数	749
	従業者数	4,724
	(R3. 6. 1) 年間商品販売額(百万円)	119,817

【公共施設整備状況】

項目	区分		
道路 ※1	市町村道	実延長(km)	592.1
		改良率(%)	28.4
		舗装率(%)	97.9
農林道 ※2	農道	延長(m)	189,996
	林道	延長(m)	126,443
都市公園等 ※2	市町村立	箇所数	72
		面積(m ²)	1,229,612
	市町村立以外	箇所数	0
		面積(m ²)	0
公営住宅等 ※2		戸数(戸)	1,326
廃棄物処理施設 ※2	し尿	処理人口	2,498
		年間総収集量(kl)	2,603
	ごみ	処理人口	59,028
		年間総収集量(t)	20,921
水道 ※3		給水人口	57,639
		普及率(%)	98.6
下水道 ※2		汚水処理人口	50,820
		普及率(%)	86.1

※1…R4. 4. 1 ※2…R5. 3. 31 ※3…R4. 3. 31

【公共施設数】 (R5. 3. 31)

区分	施設数	区分	施設数
児童館	2	体育館	4
公会堂・市民会館	2	陸上競技場	1
公民館	7	野球場	2
図書館	1	プール	3
博物館	0	保健センター	0

【財政】

○決算収支の状況

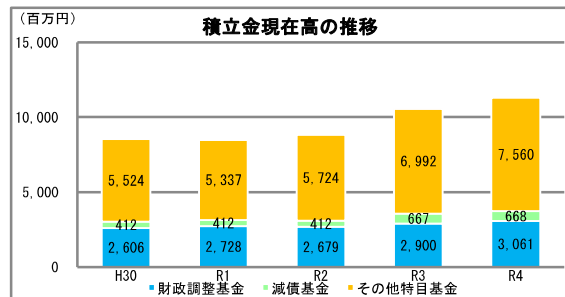
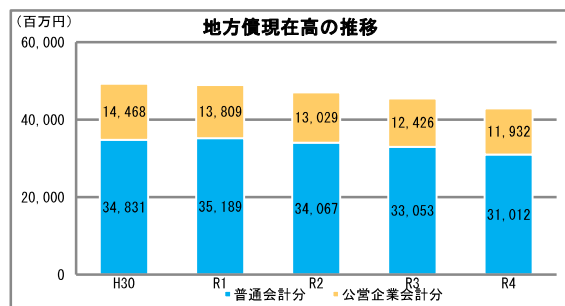
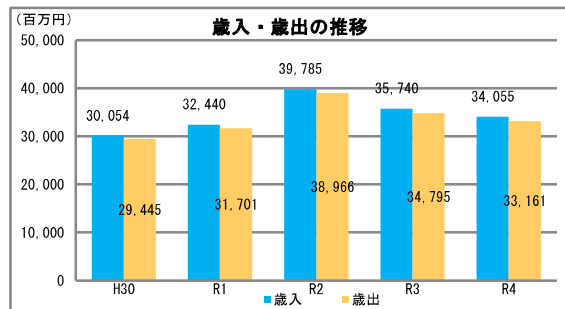
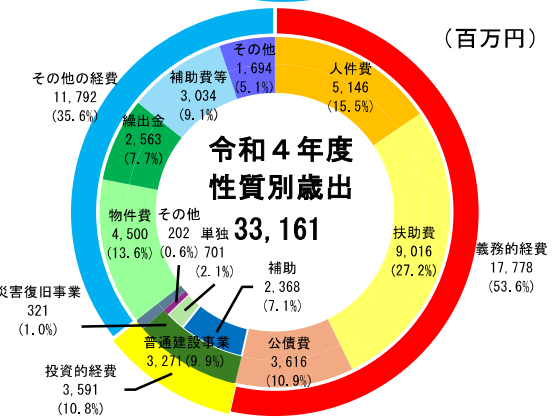
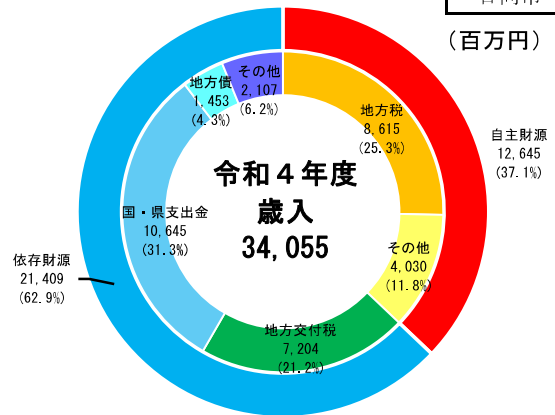
(千円)

区分	令和4年度決算		令和3年度決算	
	決算額	構成比	決算額	構成比
歳入総額	34,054,545	100.0	35,739,605	100.0
自主財源	12,645,097	37.1	11,971,959	33.5
地方税	8,614,846	25.3	8,232,299	23.0
その他	4,030,251	11.8	3,739,660	10.5
依存財源	21,409,448	62.9	23,767,646	66.5
地方交付税	7,203,877	21.2	7,193,444	20.1
国・県支出金	10,644,754	31.3	12,003,612	33.6
地方債	1,453,373	4.3	2,456,222	6.9
その他	2,107,444	6.2	2,114,368	5.9
歳出総額	33,161,395	100.0	34,794,758	100.0
義務的経費	17,778,334	53.6	18,577,247	53.4
人件費	5,146,320	15.5	5,032,483	14.5
扶助費	9,015,906	27.2	9,929,263	28.5
公債費	3,616,108	10.9	3,615,501	10.4
投資的経費	3,591,272	10.8	3,469,546	10.0
普通建設事業	3,270,540	9.9	3,420,446	9.8
補助	2,367,920	7.1	2,477,077	7.1
単独	700,608	2.1	836,162	2.4
その他	202,012	0.6	107,207	0.3
災害復旧事業	320,732	1.0	49,100	0.1
その他の経費	11,791,789	35.6	12,747,965	36.6
物件費	4,500,420	13.6	3,867,162	11.1
繰出金	2,563,201	7.7	2,578,201	7.4
補助費等	3,033,987	9.1	3,915,098	11.3
その他	1,694,181	5.1	2,387,504	6.9
実質収支	732,504		714,876	
単年度収支	17,628		87,745	
実質単年度収支	△ 181,413		△ 11,344	

○主要指標等

区分	令和4年度決算	令和3年度決算
標準財政規模(千円)	16,398,292	16,661,117
財政力指数	0.542	0.541
経常収支比率(%)	88.9	87.8
自主財源比率(%)	37.1	33.5
健全化判断比率		
実質赤字比率	-	-
連結実質赤字比率	-	-
実質公債費比率	11.0	10.7
将来負担比率	30.4	40.8
地方債現在高(千円)	42,943,805 (261.9%)	45,478,956 (273.0%)
普通会計分	31,012,242 (189.1%)	33,052,606 (198.4%)
公営企業会計分	11,931,563 (72.8%)	12,426,350 (74.6%)
積立金現在高(千円)	11,288,743 (68.8%)	10,559,391 (63.4%)
財政調整基金	3,060,861 (18.7%)	2,899,901 (17.4%)
減債基金	667,683 (4.1%)	667,469 (4.0%)
その他特定目的基金	7,560,199 (46.1%)	6,992,021 (42.0%)

地方債現在高、積立金現在高の()は標準財政規模比



○公営企業の状況（令和4年度決算）

（千円）

事業区分	法適	法非適	総収益	総費用	純損益又は実質収支	他会計繰入金	資金不足比率
上水道事業	○		1,102,995	931,304	171,691	17,549	-
簡易水道事業	○		105,823	103,330	2,493	63,016	-
公共下水道事業	○		1,365,059	1,137,290	227,769	650,000	-
農業集落排水事業	○		224,566	165,482	59,084	130,000	-

法適用企業は純損益、法非適企業は実質収支

○ふるさと納税寄付金

区分	令和4年度	令和3年度
受入件数（件）	46,721	37,153
受入金額（千円）	825,658	657,651

【税】

○税収の状況

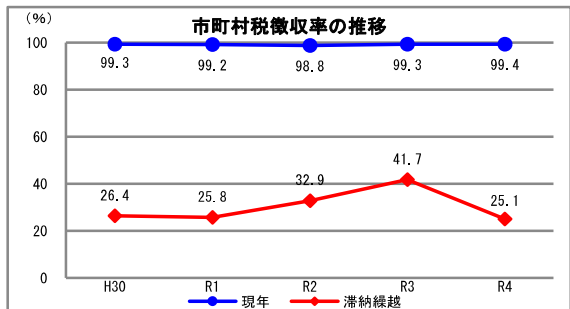
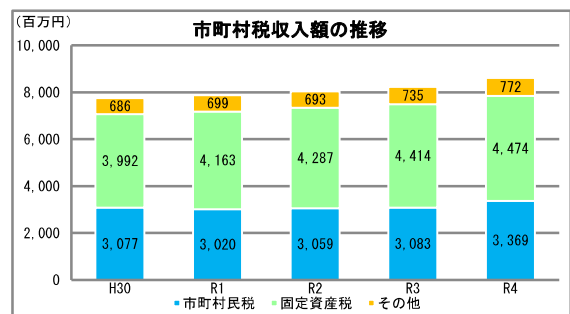
（千円）

区分	令和4年度		令和3年度		
	決算額	構成比	決算額	構成比	
市町村民税	個人	2,448,576	28.4	2,448,072	29.7
	法人	920,320	10.7	635,026	7.7
	小計	3,368,896	39.1	3,083,098	37.5
固定資産税	4,473,560	51.9	4,414,280	53.6	
その他	772,390	9.0	734,921	8.9	
合計	8,614,846	100.0	8,232,299	100.0	

○徴収率

（%）

区分	令和4年度	令和3年度	
市町村税	現年	99.4	99.3
	滞納繰越	25.1	41.7
	計	97.8	97.7
国民健康保険税	現年	95.1	95.5
	滞納繰越	20.4	20.5
	計	81.3	79.9



【主な長期計画】

計画	名称	策定年月	計画期間	見直し年月	備考
総合計画・長期計画	第2次日向市総合計画 後期基本計画	R3.2	R3～R6	-	基本構想と後期基本計画で構成
中期財政計画	第2次日向市行財政改革大綱	R3.2	R3～R6	-	
地方版総合戦略	第2期日向市総合戦略	R3.2	R3～R6	-	総合計画の別冊資料

【今後の主な事業等】

事業名	事業内容	事業予定年度
財光寺南土地区画整理事業	公共・公益施設の体系的な整備改善を行うとともに、安心・安全で自然と共生する快適な住環境の形成を図る。	H5～R10
日向市駅周辺土地区画整理事業	公共施設の整備改善と併せて土地の高度利用の促進、商店街の再構築を行い、賑わいのある中心市街地の創出を図る。	H11～R10
日向市総合体育館整備事業	健康づくりの拠点やスポーツ交流やイベントの拠点、災害時の拠点施設となる総合体育館を整備する。	H30～R8
日向市立東郷診療所整備事業	新たな診療所を整備し、急速な少子高齢化の進展による人口減少社会の中で、持続可能な医療提供体制の構築を図る。	R2～R6
重要港湾等整備事業	九州の扇の要に位置する細高港の外郭施設及び港湾施設の整備を推進し、東九州における物流拠点として、地域産業の振興と経済の活性化を図る。	継続