

市の木： きりしまあかまつ 市の花： えびね

市の花木： - 市の鳥： -

	えびのし		
	えびの市		
市町村コード	452092	類似団体類型	1-1 (一般市)
所在地	〒 889 - 4292 えびの市大字栗下1292		
	TEL 0984 - 35 - 1111		
	FAX 0984 - 35 - 0401		
HP	https://www.city.ebino.lg.jp		
E-MAIL	kikaku@city.ebino.lg.jp		
沿革			
昭15. 4. 3 飯野村が町となる			
昭25. 4. 1 真幸村が町となる			
昭30. 2. 11 加久藤村が町となる			
昭41. 11. 3 飯野町、真幸町、加久藤町が合併しえびの町となる			
昭45. 12. 1 えびの町が市となる			

市町村のPR
「霧島山のめぐみ めぐる えびの」
 えびの市は宮崎県の最西端に位置し、九州各地の文化と風土が交差する、県境のまち。霧島山の雄大な自然が四季折々の表情を見せて、清水や温泉などの水資源を生み、田の神さあ恩恵を受けて育まれる美味しいえびの米や質の高い農畜産物の生産を支える。大自然と人々が融合し、「新たな力」が躍動するまちえびのとして、南九州の交流拠点都市を目指しています。

○名所・旧跡
 霧島錦江湾国立公園・霧島ジオパーク・えびの高原・八幡丘公園・矢岳高原・めがね橋・クルソン峡・木崎原古戦場跡・金松法然・白鳥神社・京町温泉郷・田の神さあ・吉田温泉・ループ橋・ベルトンオートキャンプ場・真幸駅・えびの駅・道の駅えびの・島内地下式横穴墓群

○名物・特産品
 えびの米・米粉を使ったお菓子・焼酎・地どり・えびの牛・えびの産黒豚・いちご・白ネギ・キャベツ・キノコ・キンカン・蜂蜜・竹細工・えびの焼・バラ・茶

○祭・行事
 餅勧進(1月)・京町二日市(2月)・打植祭(3月)京町温泉マラソン大会(5月)・京町温泉夏祭り(7月)・太鼓フェスティバル、牛越祭(7月)・大太鼓踊り(8月)・金松法然祭(9月)・秋季えびの観光祭(10月)産業文化祭(11月)・アイススケート場開き(11月下旬～12月上旬)

【概要】

○面積

総面積(k㎡) (R5. 10. 1)	林野面積(ha) (R2. 2. 1)			耕地面積(ha) (R5. 7. 15)		宅地面積(ha) (R5. 1. 1)		可住地面積(ha) (R4. 3. 31)		
	構成比	国有林面積 (R2. 2. 1)		構成比	構成比	構成比	構成比	構成比		
282.93	20,796	73.5	11,302	54.3	3,510	12.4	1,044.5	3.7	7,497	26.5

構成比は、国有林面積は林野面積、それ以外は総面積に対するものであり、総面積は各項目の年次に合わせたもの。

○人口及び世帯数

(人、世帯)

区分	総数	男女別		年齢区分別			世帯数
		男	女	年少人口 (0～14歳)	生産年齢人口 (15～64歳)	高齢人口 (65歳以上)	
住基人口 (R5. 1. 1)	18,050 (100.0%)	8,535 (47.3%)	9,515 (52.7%)	1,795 (9.9%)	8,377 (46.4%)	7,878 (43.6%)	9,513
国勢調査人口 (R2. 10. 1)	17,638 (100.0%)	8,339 (47.3%)	9,299 (52.7%)	1,930 (10.9%)	8,219 (46.6%)	7,489 (42.5%)	8,050
国勢調査人口 (H27. 10. 1)	19,538 (100.0%)	9,208 (47.1%)	10,330 (52.9%)	2,179 (11.4%)	9,694 (50.5%)	7,312 (38.1%)	8,568

総数には年齢不詳者も含まれているため、年齢区分別人口の積み上げと一致しない場合がある。
 年齢区分別人口の割合については、年齢3区分の積み上げを100として算出している。

(○地方版総合戦略に係る人口展望)

将来推計人口 (R42(2060))	7,629 (100.0%)	-	-	-	-	-
対R2国調比	43.3%	-	-	-	-	-

各地方公共団体による独自推計

○選挙人名簿登録者数 (人)

計	男	女
15,024 (100.0%)	7,062 (47.0%)	7,962 (53.0%)

(R6. 3. 1現在)

○選挙投票率 (%)

選挙名	計	男	女
第49回衆議院議員総選挙(小選挙区)	56.08	57.26	55.03
第26回参議院議員通常選挙(選挙区)	53.11	54.27	52.08
令和4年12月25日執行 宮崎県知事選挙	60.56	60.10	60.98

○所得(令和2年度)

市町村内総生産 (百万円)	57,803	就業者1人 当たり(千円)	5,942	対県平均 89.6	市町村民所得 (百万円)	40,699
------------------	--------	------------------	-------	--------------	-----------------	--------

【組織】

○二役 (R6.3.1)

市長	ムラカキ アサキ 村岡 隆明	在任期間	4 期目
		任期	令和7年10月11日
副市長	カイ マサミ 甲斐 正文		—

○職員

会計区分	職員数			増減数
	R5.4.1	(人口千人当たり)	R4.4.1	
普通会計	226	(12.52)	227	7
公営企業等会計	75	(4.16)	75	0
計	301	(16.68)	302	△1

【産業構造】

産業区分	総生産額(百万円) (R3.3.31)	就業人口 (R2.10.1)
第1次	7,959 (13.8%)	1,908 (22.1%)
第2次	10,703 (18.5%)	1,730 (20.0%)
第3次	38,823 (67.2%)	5,003 (57.9%)
税・関税等	317 (0.5%)	
計	57,803 (100.0%)	8,641 (100.0%)

【医療】

区分	施設数・人数	人口10万人当たり
病院数 ※1	21	119.1
歯科診療所数 ※1	10	56.7
医薬品販売業、薬局数 ※3	18	98.5
病院病床数(床) ※1	196	1,111.2
医師数 ※2	30	170.1
歯科医師数 ※2	14	79.4
薬剤師数 ※2	26	147.4
看護師、准看護師数 ※2	238	1,349.4
保健師数 ※2	8	45.4

※1…R3.10.1 ※2…R2.12.31 ※3…R4.3.31

【社会保障】 (令和3年度1か月平均)

区分	
生活保護被保護世帯数(100世帯当たり)	201 (2.13)
生活保護被保護実人員(人口千人当たり)	244 (13.34)

【高齢者福祉施設】 (R5.4.1)

区分	施設数	定員
養護老人ホーム	1	50
特別養護老人ホーム	3	210
老人デイサービスセンター	9	—

【保育・教育】

区分	施設数	児童生徒数
保育所 ※1	6	286
幼稚園 ※1	1	28
認定こども園 ※1	4	179
小学校 ※2	5	809
中学校 ※2	4	449
高等学校 ※2	2	419

※1…R4.4.1 ※2…R4.5.1

○議会 (R6.3.1)

議長	タケカ エヒロ 竹中 雪宏	議員	条例定数 14 人
		任期	令和7年 9月25日
副議長	マツホ ミツエ 松窪 ミツエ	党派別 人員	公明党1、幸福実現党1、無所属12

○給与関係指標 (一般行政職)

ラスパイレス指数			平均給料月額(百円)	平均年齢(歳)
R5.4.1	R4.4.1	R3.4.1	(R5.4.1)	(R5.4.1)
97.9	98.5	98.3	3,205	42.3

【農業・工業・商業】

項目	区分	
農業 (R2.2.1)	総農家数(戸)	1,682
	農業従事者数	2,479
	経営耕地総面積(ha)	2,436
製造業 (R4.6.1)	事業所数	30
	従業者数	1,235
	製造品出荷額等(万円)	2,883,007
卸・小売業 (R3.6.1)	事業所数	191
	従業者数	922
	年間商品販売額(百万円)	23,007

【公共施設整備状況】

項目	区分		
道路 ※1	市町村道	実延長(km)	622.8
		改良率(%)	17.6
		舗装率(%)	74.7
農林道 ※2	農道	延長(m)	197,748
	林道	延長(m)	30,572
都市公園等 ※2	市町村立	箇所数	7
		面積(m ²)	349,370
	市町村立以外	箇所数	0
公営住宅等 ※2		面積(m ²)	0
		戸数(戸)	558
廃棄物 処理施設 ※2	し尿	処理人口	3,474
		年間総収集量(kl)	4,487
	ごみ	処理人口	17,682
水道 ※3		年間総収集量(t)	6,244
		給水人口	17,502
下水道 ※2		普及率(%)	96.8
		汚水処理人口	12,677
		普及率(%)	71.7

※1…R4.4.1 ※2…R5.3.31 ※3…R4.3.31

【公共施設数】 (R5.3.31)

区分	施設数	区分	施設数
児童館	0	体育館	5
公会堂・市民会館	1	陸上競技場	0
公民館	0	野球場	1
図書館	1	プール	0
博物館	0	保健センター	1

【財政】

○決算収支の状況

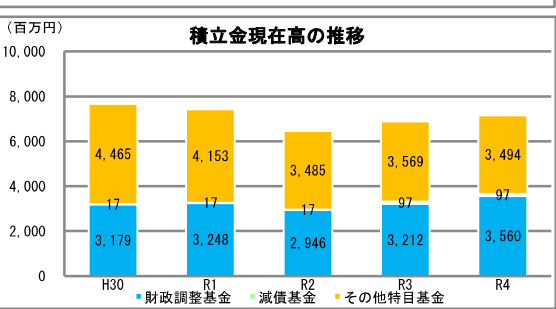
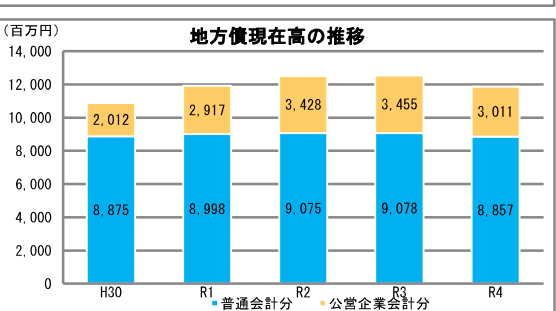
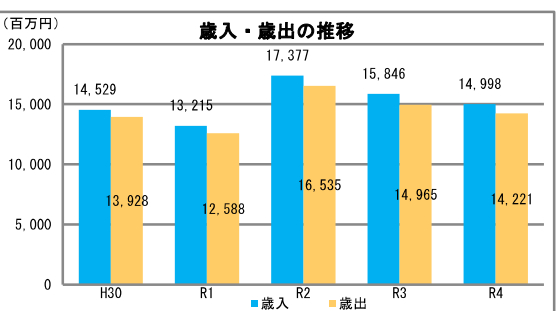
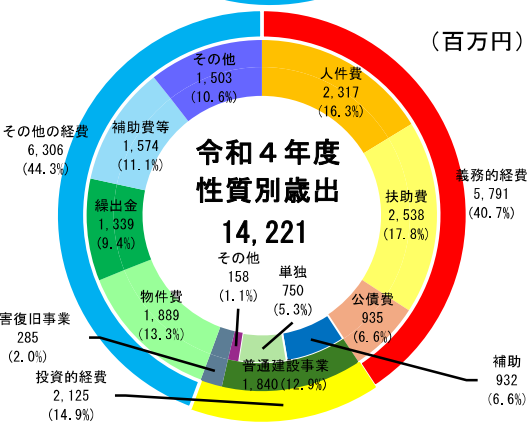
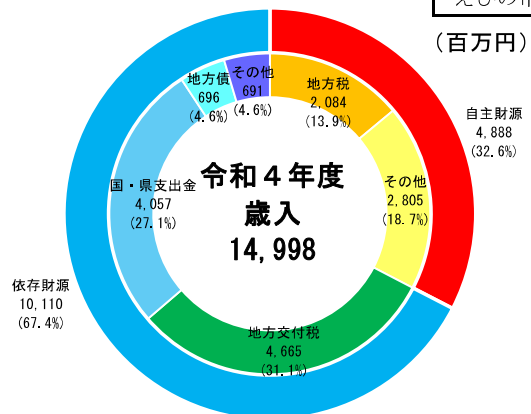
(千円)

区分	令和4年度決算		令和3年度決算	
	決算額	構成比	決算額	構成比
歳入総額	14,998,313	100.0	15,845,725	100.0
自主財源	4,888,329	32.6	4,954,690	31.3
地方税	2,083,655	13.9	1,956,842	12.3
その他	2,804,674	18.7	2,997,848	18.9
依存財源	10,109,984	67.4	10,891,035	68.7
地方交付税	4,665,277	31.1	4,847,768	30.6
国・県支出金	4,057,258	27.1	4,542,537	28.7
地方債	696,417	4.6	801,458	5.1
その他	691,032	4.6	699,272	4.4
歳出総額	14,221,431	100.0	14,965,042	100.0
義務的経費	5,791,199	40.7	6,235,107	41.7
人件費	2,317,340	16.3	2,427,119	16.2
扶助費	2,538,495	17.8	2,988,233	20.0
公債費	935,364	6.6	819,755	5.5
投資的経費	2,124,715	14.9	1,894,819	12.7
普通建設事業	1,839,609	12.9	1,468,487	9.8
補助	932,224	6.6	639,420	4.3
単独	749,858	5.3	693,347	4.6
その他	157,527	1.1	135,720	0.9
災害復旧事業	285,106	2.0	426,332	2.8
その他の経費	6,305,517	44.3	6,835,116	45.7
物件費	1,888,975	13.3	2,066,372	13.8
繰出金	1,339,142	9.4	1,395,481	9.3
補助費等	1,573,998	11.1	1,701,101	11.4
その他	1,503,402	10.6	1,672,162	11.2
実質収支	663,766		696,217	
単年度収支	△ 32,451		162,725	
実質単年度収支	315,680		429,512	

○主要指標等

区分	令和4年度決算	令和3年度決算
標準財政規模(千円)	6,676,953	6,879,029
財政力指数	0.351	0.353
経常収支比率(%)	92.3	89.1
自主財源比率(%)	32.6	31.3
健全化判断比率		
実質赤字比率	-	-
連結実質赤字比率	-	-
実質公債費比率	3.8	3.1
将来負担比率	-	-
地方債現在高(千円)	11,868,094 (177.7%)	12,533,363 (182.2%)
普通会計分	8,857,326 (132.7%)	9,078,181 (132.0%)
公営企業会計分	3,010,768 (45.1%)	3,455,182 (50.2%)
積立金現在高(千円)	7,150,797 (107.1%)	6,877,750 (100.0%)
財政調整基金	3,560,486 (53.3%)	3,212,355 (46.7%)
減債基金	96,642 (1.4%)	96,664 (1.4%)
その他特定目的基金	3,493,669 (52.3%)	3,568,731 (51.9%)

地方債現在高、積立金現在高の()は標準財政規模比



○公営企業の状況（令和4年度決算）

（千円）

事業区分	法適	法非適	総収益	総費用	純損益又は実質収支	他会計繰入金	資金不足比率
上水道事業	○		328,577	363,741	△ 35,164	26,101	-
病院事業	○		879,116	835,866	43,250	267,855	-
宅地造成事業		○	440,387	2,781	862	36,251	-

法適用企業は純損益、法非適企業は実質収支

○ふるさと納税寄付金

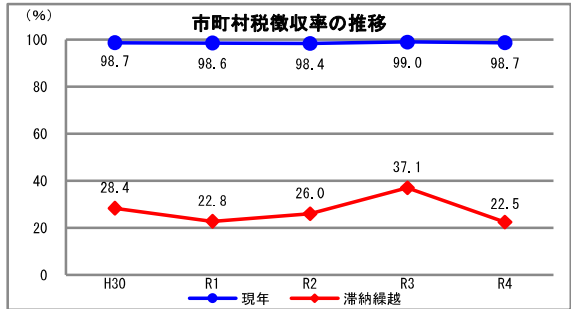
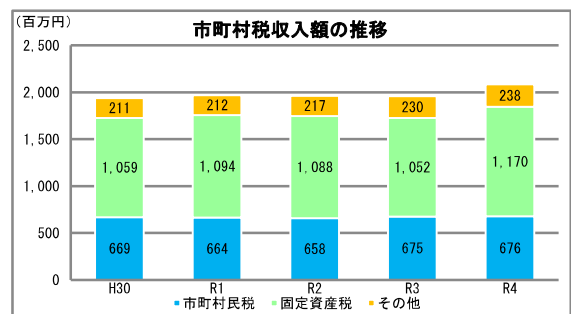
区分	令和4年度	令和3年度
受入件数（件）	23,930	32,381
受入金額（千円）	520,185	711,120

【税】

○税収の状況

（千円）

区分		令和4年度		令和3年度	
		決算額	構成比	決算額	構成比
市町村民税	個人	585,078	28.1	566,273	28.9
	法人	90,597	4.3	109,093	5.6
	小計	675,675	32.4	675,366	34.5
固定資産税		1,169,992	56.2	1,051,827	53.8
その他		237,988	11.4	229,649	11.7
合計		2,083,655	100.0	1,956,842	100.0



○徴収率

(%)

区分	令和4年度	令和3年度	
市町村税	現年	98.7	99.0
	滞納繰越	22.5	37.1
	計	96.8	96.8
国民健康保険税	現年	95.5	94.8
	滞納繰越	26.7	27.8
	計	86.3	85.6

【主な長期計画】

計画	名称	策定年月	計画期間	見直し年月	備考
総合計画・長期計画	第6次えびの市総合計画	R4.3	R4~R11	R8.3	
中期財政計画					
地方版総合戦略	第2期えびの市まち・ひと・しごと創生総合戦略	R2.3	R2~R6	-	R6年度総合戦略見直し予定

【今後の主な事業等】

事業名	事業内容	事業予定年度
新規就農総合支援事業	本市の農業を次世代に引き継ぎ、担い手を確保していくため、新規就農者や農業後継者の掘り起こし・支援を行うもの。	R5~
地域おこし協力隊事業費	地域おこし協力隊制度を活用し、飯野高等学校の魅力化の推進及び地域商社の設立を推進するもの。	R5~
美化センター改修事業費	施設の長寿命化総合計画に基づき詳細仕様書の作成に取り組み、美化センター焼却施設の大規模改修を行うことで施設の長寿命化を図るもの。	R5~
小中学生の給食費無償化事業	「更なる子育て支援」実施のため市内小中学校の学校給食費を無償化するもの。	R4~（中学校） R5.10~（小学校）
タクシー利用料金助成事業	65歳以上の人、運転免許証の交付を受けていない人又は車両を所有していない人等で市税等に滞納のない人を対象に、1回のタクシー利用につき利用料金の4割（上限1,500円）を助成するもの。R4年度より交付枚数を前年度比2倍の年間最大96枚に拡大。	H27~