

町の木： タチバナ

町の花： ミヤマキリシマ

町の花木： -

町の鳥： 仏法僧

		たかはるちょう	
		高原町	
市町村コード	453617	類似団体類型	Ⅱ-0 (町村)
所在地	〒 889 - 4492 西諸県郡高原町大字西麓899		
	TEL 0984 - 42 - 2111		
	FAX 0984 - 42 - 4623		
HP	https://www.town.takaharu.lg.jp		
E-MAIL	sougou@town.takaharu.lg.jp		
沿革			
昭 9.10. 5 高原村が町になる			

<p><b>市町村のPR</b></p> <p>たかはる再生構想～改革、そして再生～</p> <p>高原町には、「天孫降臨」や「初代天皇神武天皇ご生誕の地」にまつわる神話や史跡などがあります。また、高原の神舞（狭野神楽、祓川神楽）が国重要無形民俗文化財に指定されています。「町民の誰もが住み続けながら豊かさと幸せを実感できる町づくり」をめざし、移住定住政策などに取り組んでいます。</p>
<p><b>○名所・旧跡</b></p> <p>皇子原公園・御池キャンプ村・御池野鳥の森・霞神社・霧島東神社・狭野神社・たかはる清流ランド・高千穂峰登山道(天孫降臨コース・御池コース)・奥霧島温泉郷</p>
<p><b>○名物・特産品</b></p> <p>高原町産宮崎牛、ニジマスの甘露煮、ぶどう、梨、マンゴー、完熟きんかん「たまたま」、原木乾燥椎茸、天然ハチミツ、あくまき、小清水米、アイスクリーム、熟成たかはる灰干し、ピーマン、いも(紅はるか)、キャビア、にんにく、アボカド、芋焼酎「高天原」、</p>
<p><b>○祭・行事</b></p> <p>高千穂峰山開き(4月第2日曜)・狭野神社御田植祭(5月16日)・後川内夏まつり(8月中旬)・霧島登山マラソン(10月第2日曜)・日本発祥地まつり(10月第3日曜)・狭野神楽(12月第1土曜)・祓川神楽(12月第2土曜)・狭野神社苗代田祭(2月18日)</p>

**【概要】**

**○面積**

総面積(km <sup>2</sup> ) (R5.10.1)	林野面積(ha)			耕地面積(ha)		宅地面積(ha)		可住地面積(ha)		
	(R2.2.1)	構成比	国有林面積 (R2.2.1)	構成比	(R5.7.15)	構成比	(R5.1.1)	構成比	(R4.3.31)	構成比
85.39	4,108	48.1	1,916	46.6	2,090	24.5	510.5	6.0	4,431	51.9

構成比は、国有林面積は林野面積、それ以外は総面積に対するものであり、総面積は各項目の年次に合わせたもの。

**○人口及び世帯数**

(人、世帯)

区分	総数	男女別		年齢区分別			世帯数
		男	女	年少人口 (0~14歳)	生産年齢人口 (15~64歳)	高齢人口 (65歳以上)	
住基人口 (R5.1.1)	8,838 (100.0%)	4,240 (48.0%)	4,598 (52.0%)	943 (10.7%)	4,143 (47.1%)	3,718 (42.2%)	4,408
国勢調査人口 (R2.10.1)	8,639 (100.0%)	4,127 (47.8%)	4,512 (52.2%)	932 (10.8%)	4,066 (47.1%)	3,641 (42.1%)	3,763
国勢調査人口 (H27.10.1)	9,300 (100.0%)	4,428 (47.6%)	4,872 (52.4%)	997 (10.7%)	4,843 (52.1%)	3,460 (37.2%)	3,914

総数には年齢不詳者も含まれているため、年齢区分別人口の積み上げと一致しない場合がある。  
年齢区分別人口の割合については、年齢3区分の積み上げを100として算出している。

**(○地方版総合戦略に係る人口展望)**

将来推計人口 (R42(2060))	3,642 (100.0%)	1,831 (50.3%)	1,812 (49.8%)	349 (9.6%)	1,517 (41.7%)	1,776 (48.8%)
対R2国調比	42.2%	44.4%	40.2%	37.4%	37.3%	48.8%

各地方公共団体による独自推計

**○選挙人名簿登録者数**

(人)

計	男	女
7,450 (100.0%)	3,512 (47.1%)	3,938 (52.9%)

(R6.3.1現在)

**○選挙投票率**

(%)

選挙名	計	男	女
第49回衆議院議員総選挙(小選挙区)	57.46	57.92	57.05
第26回参議院議員通常選挙(選挙区)	54.01	54.64	53.44
令和4年12月25日執行 宮崎県知事選挙	63.84	62.87	64.72

**○所得(令和2年度)**

市町村内総生産 (百万円)	24,437	就業者1人 当たり(千円)	7,181	対県平均	108.3	市町村民所得 (百万円)	18,206
------------------	--------	------------------	-------	------	-------	-----------------	--------

【組織】

○二役 (R6.3.1)

町長	コツギマ ツネノブ	在任期間	2 期目
	高妻 経信	任期	令和7年10月14日
副町長	ヨコヤマ アスヒロ 横山 安博		—

○職員

会計区分	職員数			増減数
	R5.4.1	(人口千人当たり)	R4.4.1	
普通会計	116	(13.13)	116	0
公営企業等会計	60	(6.79)	65	△ 5
計	176	(19.91)	181	△ 5

【産業構造】

産業区分	総生産額(百万円) (R3.3.31)	就業人口 (R2.10.1)
第1次	3,139 (12.8%)	843 (20.8%)
第2次	5,071 (20.8%)	935 (23.1%)
第3次	16,103 (65.9%)	2,276 (56.1%)
税・関税等	125 (0.5%)	
計	24,437 (100.0%)	4,054 (100.0%)

【医療】

区分	施設数・人数	人口10万人当たり
病院数 ※1	8	92.6
歯科診療所数 ※1	3	34.7
医薬品販売業、薬局数 ※3	6	66.6
病院病床数(床) ※1	73	845.0
医師数 ※2	8	92.6
歯科医師数 ※2	4	46.3
薬剤師数 ※2	12	138.9
看護師、准看護師数 ※2	97	1,122.8
保健師数 ※2	8	92.6

※1…R3.10.1 ※2…R2.12.31 ※3…R4.3.31

【社会保障】 (令和3年度1か月平均)

区分	
生活保護被保護世帯数(100世帯当たり)	285 -
生活保護被保護実人員(人口千人当たり)	369 -

【高齢者福祉施設】 (R5.4.1)

区分	施設数	定員
養護老人ホーム	1	50
特別養護老人ホーム	2	87
老人デイサービスセンター	5	-

【保育・教育】

区分	施設数	児童生徒数
保育所 ※1	4	152
幼稚園 ※1	0	0
認定こども園 ※1	1	67
小学校 ※2	4	424
中学校 ※2	2	210
高等学校 ※2	0	0

※1…R4.4.1 ※2…R4.5.1

○議会 (R6.3.1)

議長	マエハラ ジュンイチ 前原 淳一	議員	条例定数 10 人
副議長	ジノ ケイスケ 陣 圭介	任期	令和9年4月30日
		党派別人員	日本共産党 1、無所属 9

○給与関係指標 (一般行政職)

ラスパイレース指数			平均給料月額(円)	平均年齢(歳)
R5.4.1	R4.4.1	R3.4.1	(R5.4.1)	(R5.4.1)
97.0	96.6	97.0	3,053	41.6

【農業・工業・商業】

項目	区分	
農業	総農家数(戸)	662
	農業従事者数	951
	(R2.2.1) 経営耕地総面積(ha)	1,218
製造業	事業所数	23
	(R4.6.1) 従業者数	439
	製造品出荷額等(百万円)	701,234
卸・小売業	事業所数	76
	(R3.6.1) 従業者数	295
	年間商品販売額(百万円)	4,439

【公共施設整備状況】

項目	区分		
道路 ※1	市町村道	実延長(km)	305.7
		改良率(%)	15.2
		舗装率(%)	94.5
農林道 ※2	農道	延長(m)	240,594
	林道	延長(m)	0
都市公園等 ※2	市町村立	箇所数	2
		面積(m <sup>2</sup> )	258,007
	市町村立以外	箇所数	0
		面積(m <sup>2</sup> )	0
公営住宅等 ※2		戸数(戸)	206
廃棄物処理施設 ※2	し尿	処理人口	685
		年間総収集量(k1)	743
	ごみ	処理人口	9,250
		年間総収集量(t)	1,445
水道 ※3		給水人口	8,293
		普及率(%)	98.6
下水道 ※2		汚水処理人口	5,714
		普及率(%)	65.4

※1…R4.4.1 ※2…R5.3.31 ※3…R4.3.31

【公共施設数】 (R5.3.31)

区分	施設数	区分	施設数
児童館	0	体育館	3
公会堂・市民会館	0	陸上競技場	0
公民館	1	野球場	1
図書館	0	プール	0
博物館	0	保健センター	0

【財政】

○決算収支の状況

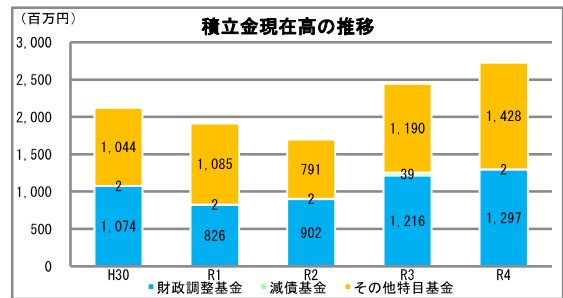
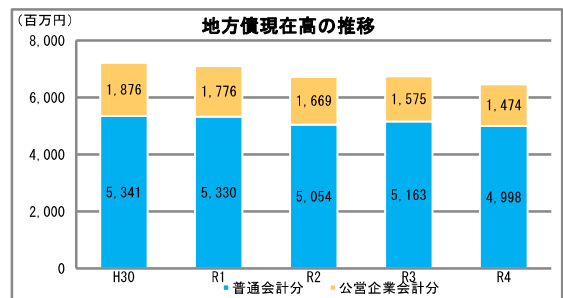
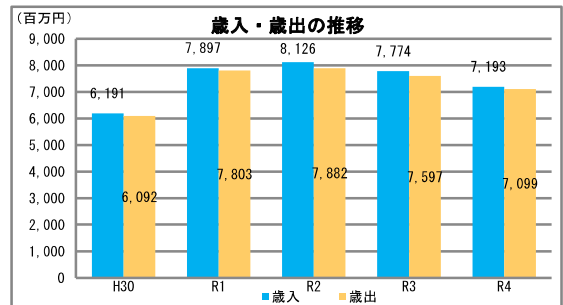
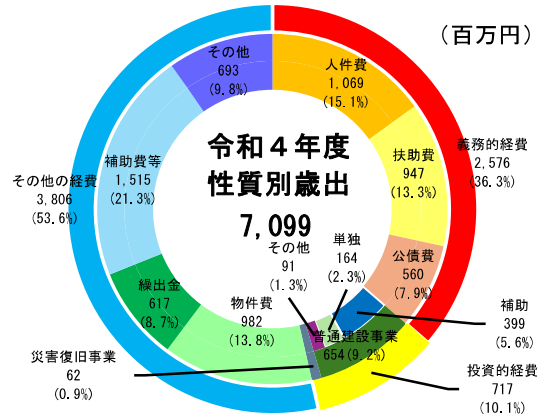
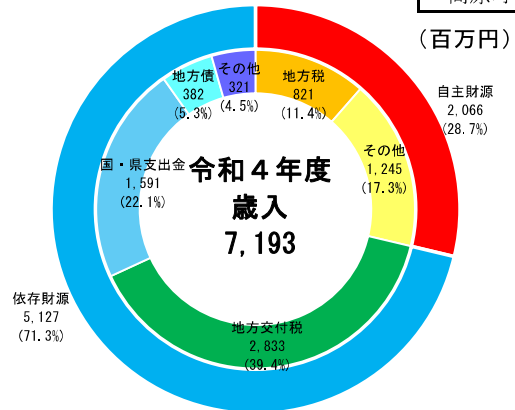
(千円)

区分	令和4年度決算		令和3年度決算	
	決算額	構成比	決算額	構成比
歳入総額	7,193,438	100.0	7,773,986	100.0
自主財源	2,065,983	28.7	1,927,375	24.8
地方税	821,129	11.4	787,261	10.1
その他	1,244,854	17.3	1,140,114	14.7
依存財源	5,127,455	71.3	5,846,611	75.2
地方交付税	2,832,886	39.4	2,841,618	36.6
国・県支出金	1,591,496	22.1	2,169,059	27.9
地方債	382,099	5.3	501,387	6.4
その他	320,974	4.5	334,547	4.3
歳出総額	7,099,301	100.0	7,596,835	100.0
義務的経費	2,576,428	36.3	2,826,874	37.2
人件費	1,068,924	15.1	1,062,745	14.0
扶助費	947,272	13.3	1,174,179	15.5
公債費	560,232	7.9	589,950	7.8
投資的経費	716,539	10.1	1,135,652	14.9
普通建設事業	654,490	9.2	1,128,182	14.9
補助	398,942	5.6	712,436	9.4
単独	164,328	2.3	341,694	4.5
その他	91,220	1.3	74,052	1.0
災害復旧事業	62,049	0.9	7,470	0.1
その他の経費	3,806,334	53.6	3,634,309	47.8
物件費	982,268	13.8	1,000,808	13.2
繰出金	616,719	8.7	604,776	8.0
補助費等	1,514,729	21.3	1,055,042	13.9
その他	692,618	9.8	973,683	12.8
実質収支		89,979		157,676
単年度収支		△ 67,697		64,996
実質単年度収支		△ 66,622		329,060

○主要指標等

区分	令和4年度決算	令和3年度決算
標準財政規模(千円)	3,635,254	3,769,304
財政力指数	0.270	0.275
経常収支比率(%)	92.8	87.1
自主財源比率(%)	28.7	24.8
健全化判断比率		
実質赤字比率	-	-
連結実質赤字比率	-	-
実質公債費比率	7.1	7.4
将来負担比率	-	-
地方債現在高(千円)	6,472,370 (178.0%)	6,737,116 (178.7%)
普通会計分	4,998,045 (137.5%)	5,162,606 (137.0%)
公営企業会計分	1,474,325 (40.6%)	1,574,510 (41.8%)
積立金現在高(千円)	2,726,939 (75.0%)	2,444,824 (64.9%)
財政調整基金	1,296,838 (35.7%)	1,215,763 (32.3%)
減債基金	2,357 (0.1%)	38,604 (1.0%)
その他特定目的基金	1,427,744 (39.3%)	1,190,457 (31.6%)

地方債現在高、積立金現在高の( )は標準財政規模比



○公営企業の状況（令和4年度決算）

（千円）

事業区分	法適	法非適	総収益	総費用	純損益又は実質収支	他会計繰入金	資金不足比率
上水道事業	○		185,855	184,815	1,040	9,806	-
工業用水道事業	○		0	0	0	1,991	-
病院事業	○		1,003,095	936,588	66,507	460,011	-
農業集落排水事業		○	20,173	11,495	3,489	14,484	-

法適用企業は純損益、法非適企業は実質収支

○ふるさと納税寄付金

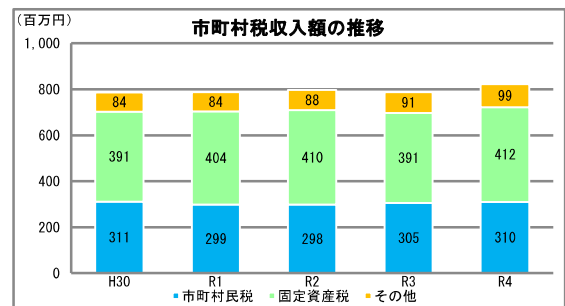
区分	令和4年度	令和3年度
受入件数（件）	19,647	8,117
受入金額（千円）	440,526	243,670

【税】

○税収の状況

（千円）

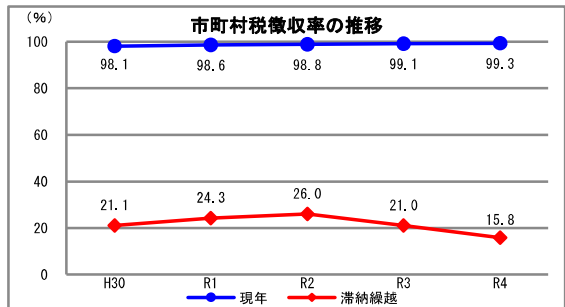
区分	令和4年度		令和3年度		
	決算額	構成比	決算額	構成比	
市町村民税	個人	273,074	33.3	264,133	33.6
	法人	37,334	4.5	41,220	5.2
	小計	310,408	37.8	305,353	38.8
固定資産税	411,715	50.1	391,224	49.7	
その他	99,006	12.1	90,684	11.5	
合計	821,129	100.0	787,261	100.0	



○徴収率

（%）

区分	令和4年度	令和3年度	
市町村税	現年	99.3	99.1
	滞納繰越	15.8	21.0
	計	95.4	94.4
国民健康保険税	現年	97.5	96.8
	滞納繰越	13.2	17.8
	計	83.8	84.5



【主な長期計画】

計画	名称	策定年月	計画期間	見直し年月	備考
総合計画・長期計画	第六次高原町総合計画	R4.3	R4～R15	R15	
中期財政計画	第4次行財政推進計画	R6.1	R5～R10		
地方版総合戦略	第2期神武の里たかはる人口ビジョン・総合戦略	R2.6	R2～R6	R6	

【今後の主な事業等】

事業名	事業内容	事業予定年度
社会資本整備総合交付金事業	歩道の整備及び車道拡幅	～R6
農地耕作条件改善事業	農道の舗装工事	～R6
県営畑地帯総合整備事業	区画整理、畑かん施設整備、かんがい用水の活用、大区画化による大型機械の導入、農作業の効率化、農地の集積	～R13