

町の木： かし 町の花： コスモス

町の花木： - 町の鳥： あおばと

	きじょうちょう		
	木城町		
市町村コード	454044	類似団体類型	1-0 (町村)
所在地	〒 884 - 0101 児湯郡木城町大字高城1227-1		
	TEL 0983 - 32 - 4725		
	FAX 0983 - 32 - 3440		
HP	http://www.town.kijo.lg.jp/		
E-MAIL	soumu@town.kijo.lg.jp		
沿革			
昭48. 4. 1 木城村が町となる			

**市町村のPR**  
**みんなで創る 明日に向けて翔くまち 木城**  
 第五次木城町総合計画において、めざすべきまちの姿として、“みんなで創る 明日に向けて翔くまち 木城”を掲げ、町民が快適で安心して暮らせるまちづくりを実現するため、子育て環境の充実や学力向上、高齢者福祉の増進等を図るための各種施策を積極的に展開しています。

**○名所・旧跡**  
 木城えほんの郷・木城温泉館「湯らら」・川原自然公園（ボルダリング、コテージ、キャンプ場等）・日向新しき村・岩淵大池・祇園滝・石井十次記念友愛社・比木神社・城山公園・中八重緑地公園・ピノックパーク（ダム見学バス）・宿泊施設いしかわうち・郷の駅石河内鹿遊茶屋

**○名物・特産品**  
 山菜料理・山菜ビーコー・茶・漬物・焼酎（山ねこ・山猿・山翡翠）・木城牛・そば料理・ほおずき・柚子・いちごロールケーキ・おはなしの森のクーヘン・養生麺・日本酒（城・アラパンサ）

**○祭・行事**  
 神門御神幸祭（1月）・新春ジョギング大会（1月）・木城えほんの郷GWイベント（GW）・比木神社夏祭（7月）・木城盆踊り大会（8月）・木城ふるさとまつり（10月）・マウンテンバイク4時間耐久in木城（11月）・中之又神社大祭（12月）・比木神社夜神楽（12月）・九州オルレフェア（秋冬）

**【概要】**

**○面積**

総面積(k㎡) (R5. 10. 1)	林野面積(ha)			耕地面積(ha)		宅地面積(ha)		可住地面積(ha)	
	(R2. 2. 1)	構成比	国有林面積 (R2. 2. 1)	(R5. 7. 15)	構成比	(R5. 1. 1)	構成比	(R4. 3. 31)	構成比
145.96	12,023	82.4	8,043	679	4.7	229.4	1.6	2,573	17.6

構成比は、国有林面積は林野面積、それ以外は総面積に対するものであり、総面積は各項目の年次に合わせたもの。

**○人口及び世帯数**

(人、世帯)

区分	総数	男女別		年齢区分別			世帯数
		男	女	年少人口 (0~14歳)	生産年齢人口 (15~64歳)	高齢人口 (65歳以上)	
住基人口 (R5. 1. 1)	4,908 (100.0%)	2,289 (46.6%)	2,619 (53.4%)	720 (14.7%)	2,339 (47.7%)	1,842 (37.6%)	2,233
国勢調査人口 (R2. 10. 1)	4,895 (100.0%)	2,250 (46.0%)	2,645 (54.0%)	761 (15.5%)	2,312 (47.2%)	1,822 (37.2%)	1,886
国勢調査人口 (H27. 10. 1)	5,231 (100.0%)	2,439 (46.6%)	2,792 (53.4%)	773 (14.8%)	2,710 (51.8%)	1,748 (33.4%)	1,958

総数には年齢不詳者も含まれているため、年齢区分別人口の積み上げと一致しない場合がある。  
 年齢区分別人口の割合については、年齢3区分の積み上げを100として算出している。

**(○地方版総合戦略に係る人口展望)**

将来推計人口 (R42(2060))	3,553 (100.0%)	1,495 (42.1%)	2,058 (57.9%)	641 (18.0%)	1,714 (48.2%)	1,198 (33.7%)
対R2国調比	72.6%	66.4%	77.8%	84.2%	74.1%	65.8%

各地方公共団体による独自推計

**○選挙人名簿登録者数** (人)

計	男	女
3,954 (100.0%)	1,820 (46.0%)	2,134 (54.0%)

(R6. 3. 1現在)

**○選挙投票率** (%)

選挙名	計	男	女
第49回衆議院議員総選挙 (小選挙区)	56.83	57.10	56.61
第26回参議院議員通常選挙 (選挙区)	52.10	52.52	51.74
令和4年12月25日執行 宮崎県知事選挙	62.43	61.25	63.46

**○所得(令和2年度)**

市町村内総生産 (百万円)	16,006	就業者1人 当たり(千円)	7,434	対県平均 112.1	市町村民所得 (百万円)	11,004
------------------	--------	------------------	-------	---------------	-----------------	--------

## 【組織】

## ○二役 (R6. 3. 1)

町長	ハシト ヒゲトシ 半渡 英俊	在任期間	3 期目
		任期	令和9年 4月27日
副町長	ハキハラ カズキ 萩原 一也		—

## ○職員

会計区分	職員数		増減数	
	R5. 4. 1	(人口千人当たり)	R4. 4. 1	R5-R4
普通会計	82	(16.71)	78	7
公営企業等会計	9	(1.83)	10	△1
計	91	(18.54)	88	3

## 【産業構造】

産業区分	総生産額(百万円) (R3. 3. 31)	就業人口 (R2. 10. 1)
第1次	1,881 (11.8%)	519 (21.1%)
第2次	2,683 (16.8%)	517 (21.1%)
第3次	11,334 (70.8%)	1,420 (57.8%)
税・関税等	109 (0.7%)	
計	16,006 (100.0%)	2,456 (100.0%)

## 【医療】

区分	施設数・人数	人口10万人当たり
病院数 ※1	5	102.1
歯科診療所数 ※1	2	40.9
医薬品販売業、薬局数 ※3	3	60.2
病院病床数(床) ※1	0	0.0
医師数 ※2	1	20.4
歯科医師数 ※2	2	40.9
薬剤師数 ※2	1	20.4
看護師、准看護師数 ※2	37	755.9
保健師数 ※2	6	122.6

※1…R3. 10. 1 ※2…R2. 12. 31 ※3…R4. 3. 31

## 【社会保障】 (令和3年度1か月平均)

区分	
生活保護被保護世帯数(100世帯当たり)	625 -
生活保護被保護実人員(人口千人当たり)	802 -

## 【高齢者福祉施設】 (R5. 4. 1)

区分	施設数	定員
養護老人ホーム	-	-
特別養護老人ホーム	2	79
老人デイサービスセンター	5	-

## 【保育・教育】

区分	施設数	児童生徒数
保育所 ※1	2	153
幼稚園 ※1	0	0
認定こども園 ※1	1	52
小学校 ※2	1	338
中学校 ※2	1	146
高等学校 ※2	0	0

※1…R4. 4. 1 ※2…R4. 5. 1

## ○議会 (R6. 3. 1)

議長	カイ マサハル 甲斐 政治	議員	条例定数 10 人
		任期	令和9年 4月30日
副議長	マナベ ヒロシ 眞鍋 博	党派別 人員	無所属 <sup>9</sup>

## ○給与関係指標 (一般行政職)

ラスパイレス指数			平均給料月額(百円)	平均年齢(歳)
R5. 4. 1	R4. 4. 1	R3. 4. 1	(R5. 4. 1)	(R5. 4. 1)
96.5	96.3	96.6	3,189	42.4

## 【農業・工業・商業】

項目	区分	
農業	総農家数(戸)	323
	農業従事者数	458
	(R2. 2. 1) 経営耕地総面積(ha)	622
製造業	事業所数	8
	(R4. 6. 1) 従業者数	216
	製造品出荷額等(万円)	280,788
卸・小売業	事業所数	41
	従業者数	176
	(R3. 6. 1) 年間商品販売額(百万円)	1,651

## 【公共施設整備状況】

項目	区分		
道路 ※1	市町村道	実延長(km)	173.6
		改良率(%)	16.8
		舗装率(%)	89.9
農林道 ※2	農道	延長(m)	70,850
	林道	延長(m)	14,154
都市公園等 ※2	市町村立	箇所数	0
		面積(m <sup>2</sup> )	0
	市町村立以外	箇所数	0
公営住宅等 ※2		面積(m <sup>2</sup> )	0
		戸数(戸)	264
廃棄物 処理施設 ※2	し尿	処理人口	331
		年間総収集量(kl)	467
	ごみ	処理人口	4,862
水道 ※3		年間総収集量(t)	1,162
		給水人口	4,816
		普及率(%)	97.0
下水道 ※2		汚水処理人口	4,366
		普及率(%)	89.8

※1…R4. 4. 1 ※2…R5. 3. 31 ※3…R4. 3. 31

## 【公共施設数】 (R5. 3. 31)

区分	施設数	区分	施設数
児童館	2	体育館	2
公会堂・市民会館	0	陸上競技場	2
公民館	0	野球場	0
図書館	0	プール	4
博物館	0	保健センター	1

【財政】

○決算収支の状況

(千円)

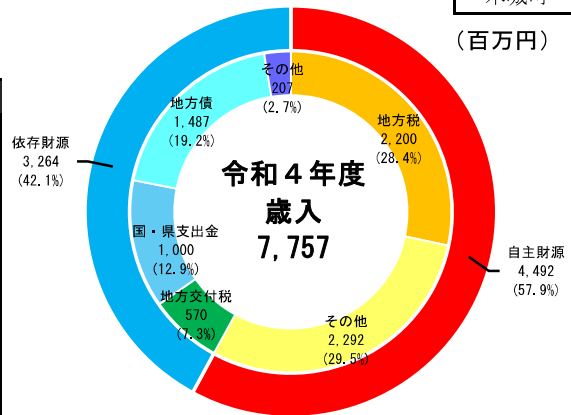
区分	令和4年度決算		令和3年度決算	
	決算額	構成比	決算額	構成比
歳入総額	7,756,500	100.0	6,144,939	100.0
自主財源	4,492,337	57.9	3,853,205	62.7
地方税	2,200,405	28.4	2,267,955	36.9
その他	2,291,932	29.5	1,585,250	25.8
依存財源	3,264,163	42.1	2,291,734	37.3
地方交付税	569,876	7.3	436,682	7.1
国・県支出金	999,823	12.9	960,876	15.6
地方債	1,487,400	19.2	690,700	11.2
その他	207,064	2.7	203,476	3.3
歳出総額	7,528,490	100.0	5,886,579	100.0
義務的経費	1,732,721	23.0	1,781,479	30.3
人件費	815,215	10.8	834,348	14.2
扶助費	757,271	10.1	742,522	12.6
公債費	160,235	2.1	204,609	3.5
投資的経費	2,763,866	36.7	714,185	12.1
普通建設事業	2,672,383	35.5	706,269	12.0
補助	488,489	6.5	145,707	2.5
単独	2,182,729	29.0	556,190	9.4
その他	1,165	0.0	4,372	0.1
災害復旧事業	91,483	1.2	7,916	0.1
その他の経費	3,031,903	40.3	3,390,915	57.6
物件費	989,727	13.1	987,040	16.8
繰出金	483,194	6.4	474,270	8.1
補助費等	923,391	12.3	894,066	15.2
その他	635,591	8.4	1,035,539	17.6
実質収支	189,672		208,411	
単年度収支	△ 18,739		△ 40,399	
実質単年度収支	△ 406,679		△ 318,135	

○主要指標等

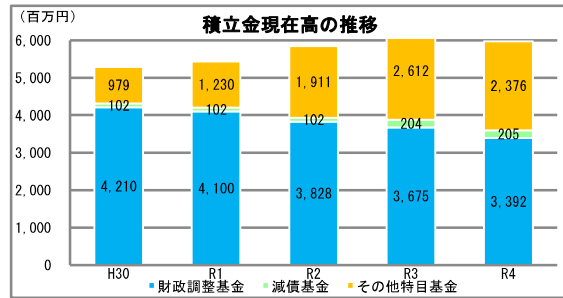
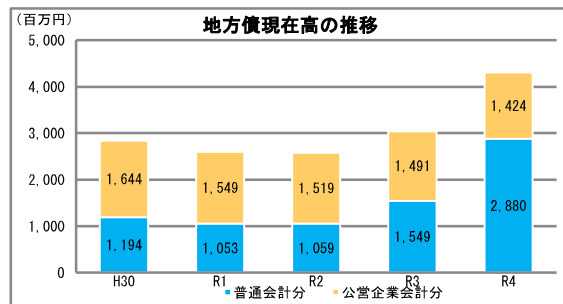
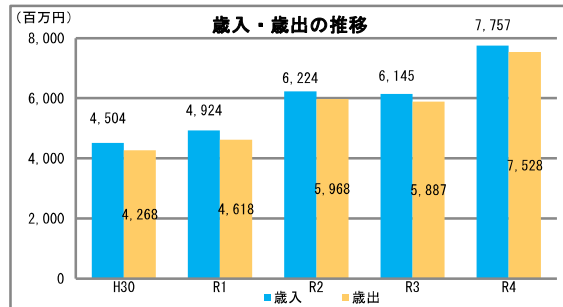
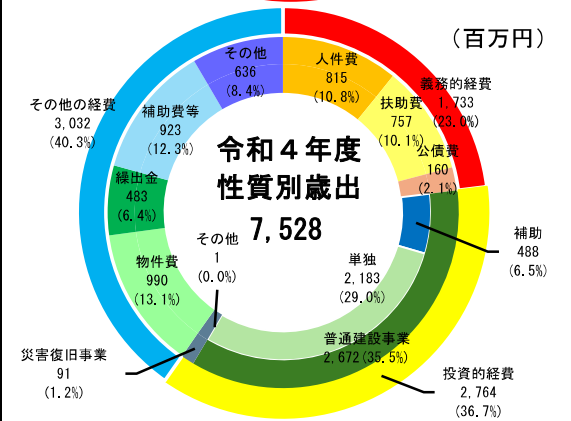
区分	令和4年度決算	令和3年度決算
標準財政規模(千円)	2,751,003	2,935,624
財政力指数	0.830	0.892
経常収支比率(%)	79.4	76.7
自主財源比率(%)	57.9	62.7
健全化判断比率		
実質赤字比率	-	-
連結実質赤字比率	-	-
実質公債費比率	3.3	3.6
将来負担比率	-	-
地方債現在高(千円)	4,304,712 (156.5%)	3,039,661 (103.5%)
普通会計分	2,880,254 (104.7%)	1,548,638 (52.8%)
公営企業会計分	1,424,458 (51.8%)	1,491,023 (50.8%)
積立金現在高(千円)	5,973,152 (217.1%)	6,491,761 (221.1%)
財政調整基金	3,392,226 (123.3%)	3,675,166 (125.2%)
減債基金	204,717 (7.4%)	204,495 (7.0%)
その他特定目的基金	2,376,209 (86.4%)	2,612,100 (89.0%)

地方債現在高、積立金現在高の( )は標準財政規模比

(百万円)



(百万円)



○公営企業の状況（令和4年度決算）

(千円)

事業区分	法適	法非適	総収益	総費用	純損益又は実質収支	他会計繰入金	資金不足比率
簡易水道事業		○	92,501	54,220	38,270	22,493	-
特定環境下水道事業		○	88,063	87,734	22,636	123,995	-

法適用企業は純損益、法非適企業は実質収支

○ふるさと納税寄付金

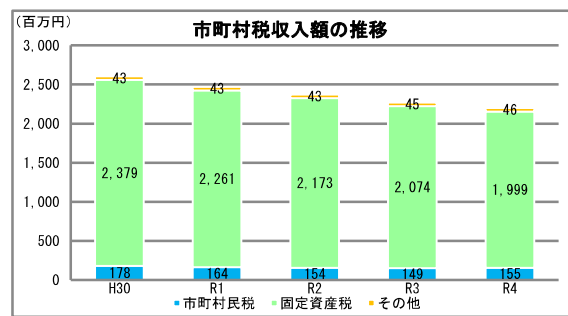
区分	令和4年度	令和3年度
受入件数(件)	40,582	42,008
受入金額(千円)	687,105	787,783

【税】

○税収の状況

(千円)

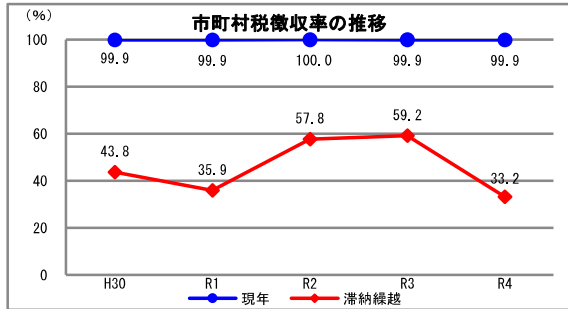
区分	令和4年度		令和3年度		
	決算額	構成比	決算額	構成比	
市町村民税	個人	139,735	6.4	136,562	6.0
	法人	15,693	0.7	12,788	0.6
	小計	155,428	7.1	149,350	6.6
固定資産税	1,998,827	90.8	2,073,837	91.4	
その他	46,150	2.1	44,768	2.0	
合計	2,200,405	100.0	2,267,955	100.0	



○徴収率

(%)

区分	令和4年度	令和3年度	
市町村税	現年	99.9	99.9
	滞納繰越	33.2	59.2
	計	99.8	99.9
国民健康保険税	現年	97.2	97.8
	滞納繰越	42.5	32.7
	計	95.1	96.3



【主な長期計画】

計画	名称	策定年月	計画期間	見直し年月	備考
総合計画・長期計画	第5次木城町総合計画「後期基本計画」	H31.3	H31~R5		
中期財政計画	木城町中期財政計画	R3.3	R3~R8	毎年	
地方版総合戦略	木城町まち・ひと・しごと創生総合戦略	R2.3	R2~R6		

【今後の主な事業等】

事業名	事業内容	事業予定年度
義務教育学校校舎建設事業	小中学校を統合した義務教育学校の建設事業	R3~R6
中央地区第2水源系施設整備事業	中央地区の第2水源開発に係る整備事業	R4~R6
児童館・児童クラブ整備事業	児童館及び児童クラブの更新整備事業	R6~R7
川原自然公園交流拠点施設整備事業	川原自然公園の交流拠点施設整備事業	R6