

町の木： さざんか

町の花： 酔芙蓉

町の花木： -

町の鳥： -

	かわみなみちょう		
	川南町		
市町村コード	454052	類似団体類型	IV-0 (町村)
所在地	〒 889 - 1301 児湯郡川南町大字川南13680-1		
	TEL 0983 - 27 - 8001		
	FAX 0983 - 27 - 5879		
HP	https://www.town.kawaminami.miyazaki.jp/		
E-MAIL	soumu@town.kawaminami.lg.jp		
沿革			
昭28. 2.11 川南村が町となる			

市町村のPR
豊かさを活かし 共に未来を拓くまち かわみなみ
 川南町は、全国各地から農業を志す人々が集まり拓かれたことから川南合衆国と呼ばれ、全国でも有数の農業生産量を誇っています。豊かな自然、人情味あふれる町民性のもと、先人たちのたくましい開拓精神を思い起こし、さらに発展するため、人とまちがいきいきと輝く「豊かさを活かし 共に未来を拓くまち かわみなみ」を将来像に掲げ、その実現をめざしています。

○名所・旧跡
 川南湿原植物群落(4月中旬～11月末日)・川南古墳・宗鱒原供養塔・白鬚神社・篠原みようと滝・伊倉浜自然公園(サーフィンセンター)・ふるさと総合文化公園・青鹿キャンプ場・通浜直売所・かわみなみPLAZA(ぶらっつ)

○名物・特産品
 ハウスみかん・スイートピー・果実と野菜ジュース・芋かりんと・牛肉・豚肉・鶏肉・牛乳・マグロ(ピンチョウマグロ)・金ふぐ・かぼちゃ・スイートコーン・里芋・いちご・お茶・さららピーマン

○祭・行事
 天竜梅まつり(2月)・宮崎県大学野球リーグ(4月、9月)・トロンロン夜市まつり(7月)・宗鱒原供養塔供養祭(11月)・ロードレース大会(11月)・川南町護国神社秋季大祭(11月23日)・モーツァルト音楽祭(12月)・トロンロン軽トラ市(毎月)

【概要】

○面積

総面積(k㎡) (R5. 10. 1)	林野面積(ha) (R2. 2. 1)		耕地面積(ha) (R5. 7. 15)		宅地面積(ha) (R5. 1. 1)		可住地面積(ha) (R4. 3. 31)			
	構成比	国有林面積 (R2. 2. 1) 構成比	構成比	構成比	構成比	構成比	構成比			
90.13	3,193	35.4	1,503	47.1	3,140	34.8	799.6	8.9	5,819	64.6

構成比は、国有林面積は林野面積、それ以外は総面積に対するものであり、総面積は各項目の年次に合わせたもの。

○人口及び世帯数

(人、世帯)

区分	総数	男女別		年齢区分別			世帯数
		男	女	年少人口 (0～14歳)	生産年齢人口 (15～64歳)	高齢人口 (65歳以上)	
住基人口 (R5. 1. 1)	15,095 (100.0%)	7,178 (47.6%)	7,917 (52.4%)	1,819 (12.1%)	7,821 (51.8%)	5,455 (36.1%)	7,060
国勢調査人口 (R2. 10. 1)	15,194 (100.0%)	7,147 (47.0%)	8,047 (53.0%)	1,949 (12.8%)	7,814 (51.4%)	5,431 (35.7%)	6,036
国勢調査人口 (H27. 10. 1)	16,109 (100.0%)	7,703 (47.8%)	8,406 (52.2%)	2,233 (13.9%)	8,800 (54.6%)	5,072 (31.5%)	5,936

総数には年齢不詳者も含まれているため、年齢区分別人口の積み上げと一致しない場合がある。
 年齢区分別人口の割合については、年齢3区分の積み上げを100として算出している。

(○地方版総合戦略に係る人口展望)

将来推計人口 (R42(2060))	10,059 (100.0%)	-	-	1,543 (15.3%)	4,808 (47.8%)	3,708 (36.9%)
対R2国調比	66.2%	-	-	79.2%	61.5%	68.3%

各地方公共団体による独自推計

○選挙人名簿登録者数

(人)

計	男	女
12,356 (100.0%)	5,856 (47.4%)	6,500 (52.6%)

(R6. 3. 1現在)

○選挙投票率

(%)

選挙名	計	男	女
第49回衆議院議員総選挙(小選挙区)	54.60	53.71	55.41
第26回参議院議員通常選挙(選挙区)	49.67	48.17	51.03
令和4年12月25日執行 宮崎県知事選挙	61.17	58.45	63.62

○所得(令和2年度)

市町村内総生産 (百万円)	56,934	就業者1人 当たり(千円)	6,230	対県平均 93.9	市町村民所得 (百万円)	34,789
------------------	--------	------------------	-------	--------------	-----------------	--------

【組織】

○二役 (R6. 3. 1)

町長	ヒガシタカシ 東 高士	在任期間	1 期目
		任期	令和9年 4月26日
副町長	カノ シュウジ 河野 秀二		—

○職員

会計区分	職員数			増減数
	R5. 4. 1	(人口千人当たり)	R4. 4. 1	
普通会計	144	(9. 54)	141	7
公営企業等会計	19	(1. 26)	20	△ 1
計	163	(10. 80)	161	2

【産業構造】

産業区分	総生産額(百万円) (R3. 3. 31)	就業人口 (R2. 10. 1)
第1次	10, 524 (18. 5%)	2, 412 (30. 0%)
第2次	18, 744 (32. 9%)	1, 734 (21. 5%)
第3次	27, 286 (47. 9%)	3, 906 (48. 5%)
税・関税等	379 (0. 7%)	
計	56, 934 (100. 0%)	8, 052 (100. 0%)

【医療】

区分	施設数・人数	人口10万人当たり
病院数 ※1	11	72. 4
歯科診療所数 ※1	3	19. 7
医薬品販売業、薬局数 ※3	6	39. 3
病院病床数(床) ※1	311	2, 046. 9
医師数 ※2	24	158. 0
歯科医師数 ※2	3	19. 7
薬剤師数 ※2	15	98. 7
看護師、准看護師数 ※2	324	2, 132. 4
保健師数 ※2	11	72. 4

※1…R3. 10. 1 ※2…R2. 12. 31 ※3…R4. 3. 31

【社会保障】 (令和3年度 1か月平均)

区分	
生活保護被保護世帯数(100世帯当たり)	625 -
生活保護被保護実人員(人口千人当たり)	802 -

【高齢者福祉施設】 (R5. 4. 1)

区分	施設数	定員
養護老人ホーム	1	50
特別養護老人ホーム	2	137
老人デイサービスセンター	10	-

【保育・教育】

区分	施設数	児童生徒数
保育所 ※1	8	460
幼稚園 ※1	2	44
認定こども園 ※1	0	5
小学校 ※2	5	810
中学校 ※2	2	428
高等学校 ※2	0	0

※1…R4. 4. 1 ※2…R4. 5. 1

○議会 (R6. 3. 1)

議長	カノ コウイチ 河野 浩一	議員	条例定数 13 人
		任期	令和9年 4月30日
副議長	トケヒロ ミツコ 徳弘 美津子	党派別 人員	公明党 1、日本共産党 1、 無所属 11

○給与関係指標 (一般行政職)

ラスパイレス指数			平均給料月額(百円)	平均年齢(歳)
R5. 4. 1	R4. 4. 1	R3. 4. 1	(R5. 4. 1)	(R5. 4. 1)
94. 7	94. 7	94. 4	3, 074	42. 9

【農業・工業・商業】

項目	区分	
農業	総農家数(戸)	788
	農業従事者数	1, 457
	(R2. 2. 1) 経営耕地総面積(ha)	2, 291
製造業	事業所数	29
	(R4. 6. 1) 従業者数	1, 549
	製造品出荷額等(万円)	6, 088, 755
卸・小売業	事業所数	111
	従業者数	753
	(R3. 6. 1) 年間商品販売額(百万円)	38, 044

【公共施設整備状況】

項目	区分		
道路 ※1	市町村道	実延長(km)	459. 2
		改良率(%)	14. 6
		舗装率(%)	94. 7
農林道 ※2	農道	延長(m)	17, 544
	林道	延長(m)	0
都市公園等 ※2	市町村立	箇所数	6
		面積(m ²)	263, 393
	市町村立以外	箇所数	0
公営住宅等 ※2		面積(m ²)	0
		戸数(戸)	507
廃棄物 処理施設 ※2	し尿	処理人口	3, 087
		年間総収集量(kl)	1, 717
	ごみ	処理人口	15, 011
水道 ※3		年間総収集量(t)	3, 627
		給水人口	14, 349
下水道 ※2		普及率(%)	97. 0
		汚水処理人口	9, 961
		普及率(%)	66. 4

※1…R4. 4. 1 ※2…R5. 3. 31 ※3…R4. 3. 31

【公共施設数】 (R5. 3. 31)

区分	施設数	区分	施設数
児童館	0	体育館	2
公会堂・市民会館	1	陸上競技場	1
公民館	0	野球場	1
図書館	1	プール	4
博物館	0	保健センター	1

【財政】

○決算収支の状況

(千円)

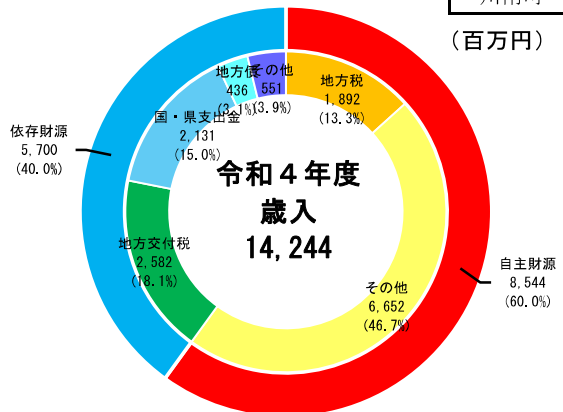
区分	令和4年度決算		令和3年度決算	
	決算額	構成比	決算額	構成比
歳入総額	14,243,733	100.0	12,949,130	100.0
自主財源	8,543,899	60.0	6,445,737	49.8
地方税	1,891,524	13.3	1,926,729	14.9
その他	6,652,375	46.7	4,519,008	34.9
依存財源	5,699,834	40.0	6,503,393	50.2
地方交付税	2,581,724	18.1	2,598,013	20.1
国・県支出金	2,131,007	15.0	2,748,458	21.2
地方債	435,700	3.1	584,753	4.5
その他	551,403	3.9	572,169	4.4
歳出総額	13,768,859	100.0	12,378,711	100.0
義務的経費	3,742,516	27.2	3,768,317	30.4
人件費	1,363,282	9.9	1,309,042	10.6
扶助費	1,717,077	12.5	1,812,284	14.6
公債費	662,157	4.8	646,991	5.2
投資的経費	1,219,540	8.9	1,807,789	14.6
普通建設事業	1,212,631	8.8	1,782,085	14.4
補助	516,738	3.8	1,092,500	8.8
単独	605,546	4.4	579,219	4.7
その他	90,347	0.7	110,366	0.9
災害復旧事業	6,909	0.1	25,704	0.2
その他の経費	8,806,803	64.0	6,802,605	55.0
物件費	3,403,108	24.7	1,965,513	15.9
繰出金	842,556	6.1	818,609	6.6
補助費等	1,225,618	8.9	1,292,732	10.4
その他	3,335,521	24.2	2,725,751	22.0
実質収支	351,287		290,099	
単年度収支	61,188		67,480	
実質単年度収支	61,188		△ 132,520	

○主要指標等

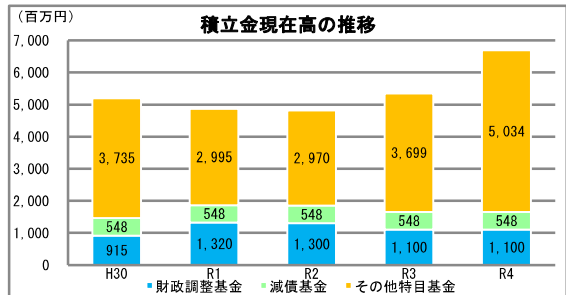
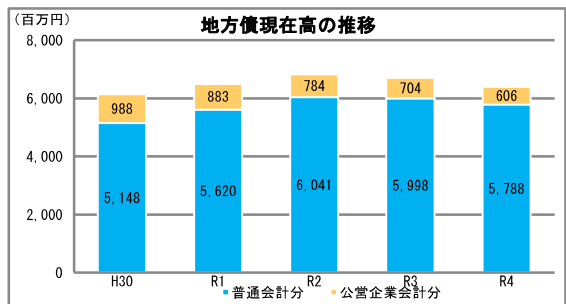
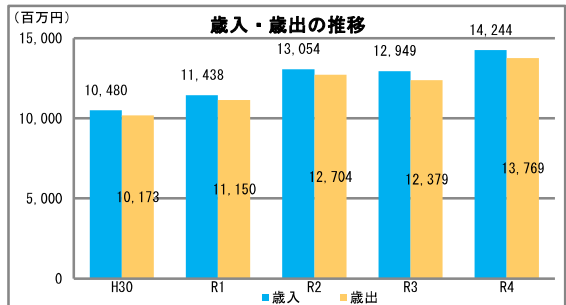
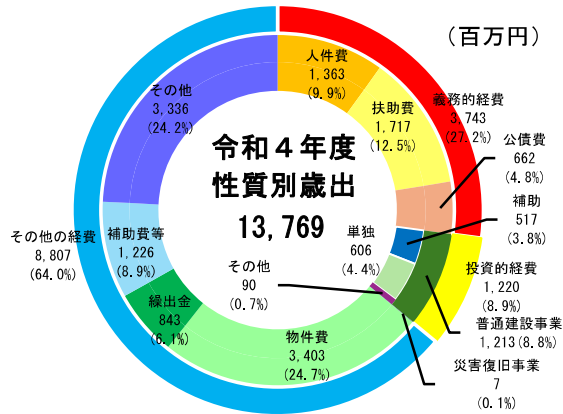
区分	令和4年度決算	令和3年度決算
標準財政規模(千円)	4,782,883	4,894,890
財政力指数	0.446	0.446
経常収支比率(%)	86.2	81.4
自主財源比率(%)	60.0	49.8
健全化判断比率		
実質赤字比率	-	-
連結実質赤字比率	-	-
実質公債費比率	8.2	7.8
将来負担比率	-	-
地方債現在高(千円)	6,394,388 (133.7%)	6,702,557 (136.9%)
普通会計分	5,788,340 (121.0%)	5,998,426 (122.5%)
公営企業会計分	606,048 (12.7%)	704,131 (14.4%)
積立金現在高(千円)	6,681,775 (139.7%)	5,346,589 (109.2%)
財政調整基金	1,100,000 (23.0%)	1,100,000 (22.5%)
減債基金	547,918 (11.5%)	547,864 (11.2%)
その他特定目的基金	5,033,857 (105.2%)	3,698,725 (75.6%)

地方債現在高、積立金現在高の()は標準財政規模比

(百万円)



(百万円)



○公営企業の状況（令和4年度決算）

（千円）

事業区分	法適	法非適	総収益	総費用	純損益又は実質収支	他会計繰入金	資金不足比率
上水道事業	○		357,202	269,232	87,970	22,732	-
公共下水道事業		○	123,950	73,695	567	84,090	-
漁業集落排水事業		○	12,825	9,969	4,158	10,866	-

法適用企業は純損益、法非適企業は実質収支

○ふるさと納税寄付金

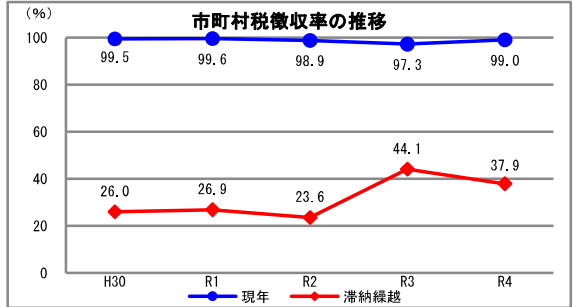
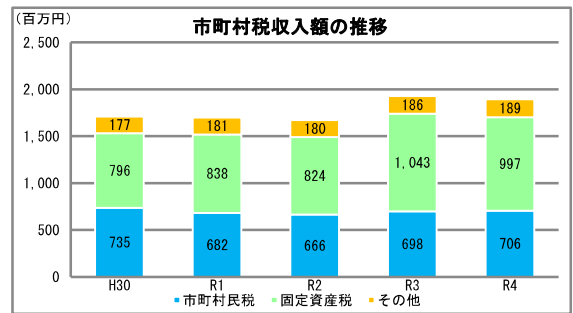
区分	令和4年度	令和3年度
受入件数（件）	231,032	130,257
受入金額（千円）	3,697,539	1,852,557

【税】

○税収の状況

（千円）

区分	令和4年度		令和3年度		
	決算額	構成比	決算額	構成比	
市町村民税	個人	588,345	31.1	563,285	29.2
	法人	117,211	6.2	134,590	7.0
	小計	705,556	37.3	697,875	36.2
固定資産税	996,989	52.7	1,042,542	54.1	
その他	188,979	10.0	186,312	9.7	
合計	1,891,524	100.0	1,926,729	100.0	



○徴収率

（%）

区分	令和4年度	令和3年度	
市町村税	現年	99.0	97.3
	滞納繰越	37.9	44.1
	計	96.8	96.2
国民健康保険税	現年	98.6	99.0
	滞納繰越	24.3	19.4
	計	94.7	93.8

【主な長期計画】

計画	名称	策定年月	計画期間	見直し年月	備考
総合計画・長期計画					
中期財政計画					
地方版総合戦略	第6次川南町長期総合計画 前期基本計画	R3.3	R3～R7	R8.3	

【今後の主な事業等】

事業名	事業内容	事業予定年度
川南町運動公園再整備事業	老朽化した各施設の改修工事を行う。	R3～R10