

町の木： いちょう 町の花： 尾鈴寒らん

町の花木： - 町の鳥： めじろ

つのちょう	
都農町	
市町村コード	454061 類似団体類型 II-0 (町村)
所在地	〒 889 - 1201 児湯郡都農町大字川北4874-2 TEL 0983 - 25 - 1039 FAX 0983 - 25 - 1029
HP	https://www.town.tsuno.lg.jp/
E-MAIL	zaisei@town.tsuno.lg.jp
沿革	
大 9. 8. 1 都農村が町となる	

市町村のPR
山と滝とくだものまち
 都農町は宮崎県のほぼ中央に位置し、西に秀麗尾鈴山を仰ぎ、東に雄大な日向灘を臨む自然豊かな町です。尾鈴山は、春は新緑の中ににしゃくなげが咲き乱れ、夏はキャンプや滝めぐりが楽しめます。また、地元産ぶどう100%で作られている都農ワインは国内外で高い評価を得ており、多くのリピーターに愛される特産品となっています。

○名所・旧跡
 道の駅つの・都農ワイナリー・一之宮都農神社・尾鈴県立自然公園・矢研の滝・不動公園・旧藩都農牧駒追込場跡・国指定重要文化財「赤木家住宅」

○名物・特産品
 ワイン・ぶどう・なし・トマト・メロン・みかん・みやぎ金ふぐ(シロサバフグ)・宮崎牛・キウイ

○祭・行事
 ・都農尾鈴マラソン大会(2月11日)・不動公園花まつり(3月下旬)・尾鈴山開き登山(4月下旬)・尾鈴滝めぐり(7月中旬)・一之宮都農神社夏祭(8月1, 2日)・町民花火大会(8月中旬)・都農ワインハーベストフェスティバル(10月下旬)・旧車の祭典(11月中旬)・都農町産業祭り(11月下旬)・尾鈴もみじ狩り(11月下旬)・一之宮都農神社冬祭(12月4, 5日)

【概要】

○面積

総面積(k㎡) (R5. 10. 1)	林野面積(ha) (R2. 2. 1)		耕地面積(ha) (R5. 7. 15)		宅地面積(ha) (R5. 1. 1)		可住地面積(ha) (R4. 3. 31)			
	構成比	国有林面積 (R2. 2. 1) 構成比	構成比	構成比	構成比	構成比	構成比			
102.11	6,854	67.1	4,920	71.8	1,400	13.7	427.8	4.2	3,357	32.9

構成比は、国有林面積は林野面積、それ以外は総面積に対するものであり、総面積は各項目の年次に合わせたもの。

○人口及び世帯数

(人、世帯)

区分	総数	男女別		年齢区分別			世帯数
		男	女	年少人口 (0~14歳)	生産年齢人口 (15~64歳)	高齢人口 (65歳以上)	
住基人口 (R5. 1. 1)	10,262 (100.0%)	4,884 (47.6%)	5,378 (52.4%)	1,256 (12.2%)	4,979 (48.5%)	4,027 (39.2%)	4,778
国勢調査人口 (R2. 10. 1)	9,906 (100.0%)	4,677 (47.2%)	5,229 (52.8%)	1,246 (12.6%)	4,819 (48.6%)	3,841 (38.8%)	3,960
国勢調査人口 (H27. 10. 1)	10,391 (100.0%)	4,877 (46.9%)	5,514 (53.1%)	1,338 (12.9%)	5,445 (52.4%)	3,607 (34.7%)	3,940

総数には年齢不詳者も含まれているため、年齢区分別人口の積み上げと一致しない場合がある。
 年齢区分別人口の割合については、年齢3区分の積み上げを100として算出している。

(○地方版総合戦略に係る人口展望)

将来推計人口 (R42(2060))	6,497 (100.0%)	3,156 (48.6%)	3,341 (51.4%)	975 (15.0%)	3,058 (47.1%)	2,216 (34.1%)
対R2国調比	65.6%	67.5%	63.9%	78.3%	63.5%	57.7%

各地方公共団体による独自推計

○選挙人名簿登録者数 (人)

計	男	女
8,517 (100.0%)	4,054 (47.6%)	4,463 (52.4%)

(R6. 3. 1現在)

○選挙投票率 (%)

選挙名	計	男	女
第49回衆議院議員総選挙(小選挙区)	59.76	59.47	60.02
第26回参議院議員通常選挙(選挙区)	54.50	53.69	55.24
令和4年12月25日執行 宮崎県知事選挙	64.94	62.52	67.15

○所得(令和2年度)

市町村内総生産 (百万円)	22,489	就業者1人 当たり(千円)	4,760	対県平均 71.8	市町村民所得 (百万円)	21,008
------------------	--------	------------------	-------	--------------	-----------------	--------

【組織】

○二役 (R6. 3. 1)

町長	サカタ ヒロアキ 坂田 広亮	在任期間	1 期目
		任期	令和9年 9月25日
副町長	セオ リュウタ 瀬尾 隆太		—

○職員

会計区分	職員数			増減数
	R5. 4. 1	(人口千人当たり)	R4. 4. 1	
普通会計	134	(13.06)	134	7
公営企業等会計	66	(6.43)	60	6
計	200	(19.49)	194	6

【産業構造】

産業区分	総生産額(百万円) (R3. 3. 31)	就業人口 (R2. 10. 1)
第1次	4,755 (21.1%)	1,343 (26.6%)
第2次	3,556 (15.8%)	1,120 (22.2%)
第3次	14,034 (62.4%)	2,577 (51.1%)
税・関税等	145 (0.6%)	
計	22,489 (100.0%)	5,040 (100.0%)

【医療】

区分	施設数・人数	人口10万人当たり
病院数 ※1	7	70.7
歯科診療所数 ※1	4	40.4
医薬品販売業、薬局数 ※3	6	58.1
病院病床数(床) ※1	61	615.8
医師数 ※2	11	111.0
歯科医師数 ※2	4	40.4
薬剤師数 ※2	11	111.0
看護師、准看護師数 ※2	78	787.4
保健師数 ※2	9	90.9

※1…R3. 10. 1 ※2…R2. 12. 31 ※3…R4. 3. 31

【社会保障】 (令和3年度1か月平均)

区分	
生活保護被保護世帯数(100世帯当たり)	625
生活保護被保護実人員(人口千人当たり)	802

【高齢者福祉施設】 (R5. 4. 1)

区分	施設数	定員
養護老人ホーム	1	50
特別養護老人ホーム	1	50
老人デイサービスセンター	4	—

【保育・教育】

区分	施設数	児童生徒数
保育所 ※1	5	305
幼稚園 ※1	0	2
認定こども園 ※1	1	83
小学校 ※2	4	549
中学校 ※2	1	238
高等学校 ※2	0	0

※1…R4. 4. 1 ※2…R4. 5. 1

○議会 (R6. 3. 1)

議長	ミツ カズキ 三輪 隆之	議員	条例定数 10 人
		任期	令和7年 4月30日
副議長	マツオ カズミ 松尾 隆文	党派別 人員	無所属 ¹⁰

○給与関係指標 (一般行政職)

ラスパイレス指数			平均給料月額(百円)	平均年齢(歳)
R5. 4. 1	R4. 4. 1	R3. 4. 1	(R5. 4. 1)	(R5. 4. 1)
95.4	95.3	94.9	3,089	42.8

【農業・工業・商業】

項目	区分	
農業	総農家数(戸)	588
	農業従事者数	1,110
	(R2. 2. 1) 経営耕地総面積(ha)	844
製造業	事業所数	17
	(R4. 6. 1) 従業者数	511
	製造品出荷額等(万円)	1,655,373
卸・小売業	事業所数	66
	従業者数	517
	(R3. 6. 1) 年間商品販売額(百万円)	9,641

【公共施設整備状況】

項目	区分		
道路 ※1	市町村道	実延長(km)	337.9
		改良率(%)	14.7
		舗装率(%)	80.1
農林道 ※2	農道	延長(m)	11,820
	林道	延長(m)	0
都市公園等 ※2	市町村立	箇所数	10
		面積(m ²)	165,100
	市町村立以外	箇所数	0
公営住宅等 ※2		面積(m ²)	0
		戸数(戸)	415
廃棄物 処理施設 ※2	し尿	処理人口	1,652
		年間総収集量(kl)	1,391
	ごみ	処理人口	9,697
水道 ※3		年間総収集量(t)	1,846
		給水人口	9,437
下水道 ※2		普及率(%)	97.5
		汚水処理人口	6,069
		普及率(%)	59.7

※1…R4. 4. 1 ※2…R5. 3. 31 ※3…R4. 3. 31

【公共施設数】 (R5. 3. 31)

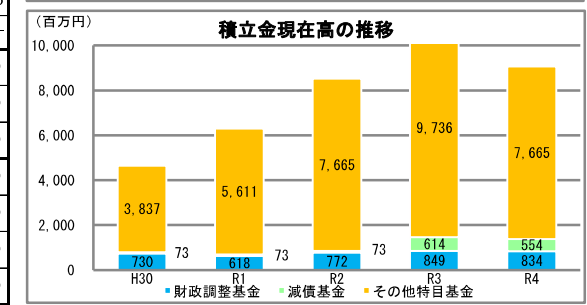
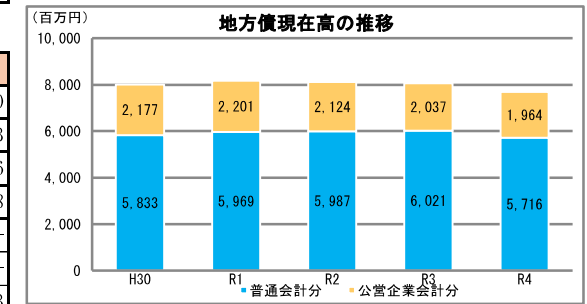
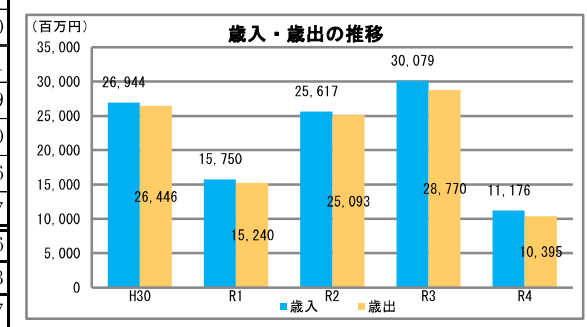
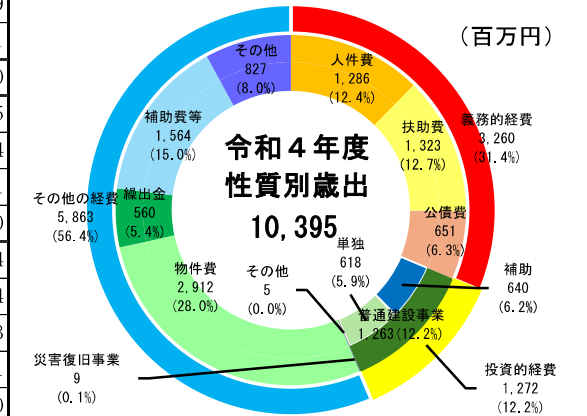
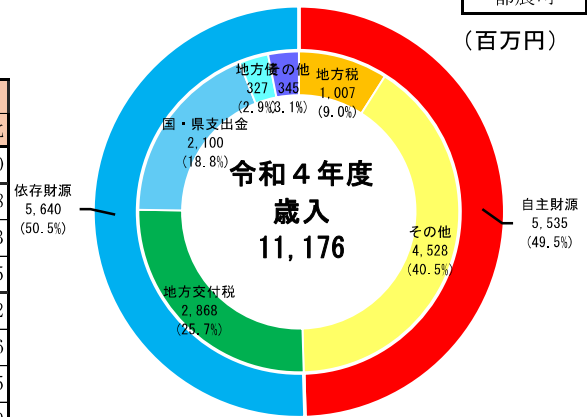
区分	施設数	区分	施設数
児童館	1	体育館	2
公会堂・市民会館	1	陸上競技場	1
公民館	1	野球場	3
図書館	1	プール	0
博物館	0	保健センター	1

【財政】

○決算収支の状況

(千円)

区分	令和4年度決算		令和3年度決算	
	決算額	構成比	決算額	構成比
歳入総額	11,175,617	100.0	30,079,217	100.0
自主財源	5,535,265	49.5	24,598,246	81.8
地方税	1,007,140	9.0	986,470	3.3
その他	4,528,125	40.5	23,611,776	78.5
依存財源	5,640,352	50.5	5,480,971	18.2
地方交付税	2,867,947	25.7	2,583,015	8.6
国・県支出金	2,100,434	18.8	1,966,959	6.5
地方債	327,411	2.9	585,137	1.9
その他	344,560	3.1	345,860	1.1
歳出総額	10,394,556	100.0	28,769,888	100.0
義務的経費	3,259,801	31.4	3,302,166	11.5
人件費	1,285,663	12.4	1,272,148	4.4
扶助費	1,323,091	12.7	1,457,539	5.1
公債費	651,047	6.3	572,479	2.0
投資的経費	1,271,750	12.2	1,272,767	4.4
普通建設事業	1,263,084	12.2	1,266,358	4.4
補助	640,340	6.2	375,456	1.3
単独	617,744	5.9	887,902	3.1
その他	5,000	0.0	3,000	0.0
災害復旧事業	8,666	0.1	6,409	0.0
その他の経費	5,863,005	56.4	24,194,955	84.1
物件費	2,911,663	28.0	7,454,262	25.9
繰出金	559,960	5.4	562,574	2.0
補助費等	1,564,052	15.0	1,597,751	5.6
その他	827,330	8.0	14,580,368	50.7
実質収支	467,489		496,116	
単年度収支	△ 28,627		216,713	
実質単年度収支	△ 292,644		153,327	



○主要指標等

区分	令和4年度決算	令和3年度決算
標準財政規模(千円)	3,887,176	3,923,370
財政力指数	0.307	0.313
経常収支比率(%)	92.8	82.6
自主財源比率(%)	49.5	81.8
健全化判断比率		
実質赤字比率	-	-
連結実質赤字比率	-	-
実質公債費比率	7.7	8.3
将来負担比率	-	-
地方債現在高(千円)	7,680,259 (197.6%)	8,058,480 (205.4%)
普通会計分	5,716,281 (147.1%)	6,021,019 (153.5%)
公営企業会計分	1,963,978 (50.5%)	2,037,461 (51.9%)
積立金現在高(千円)	9,052,473 (232.9%)	11,199,006 (285.4%)
財政調整基金	833,834 (21.5%)	848,851 (21.6%)
減債基金	553,947 (14.3%)	613,935 (15.6%)
その他特定目的基金	7,664,692 (197.2%)	9,736,220 (248.2%)

地方債現在高、積立金現在高の()は標準財政規模比

○公営企業の状況（令和4年度決算）

（千円）

事業区分	法適	法非適	総収益	総費用	純損益又は実質収支	他会計繰入金	資金不足比率
上水道事業	○		230,578	173,207	57,371	27,747	-
病院事業	○		1,657,398	1,182,465	474,933	231,563	-

法適用企業は純損益、法非適企業は実質収支

○ふるさと納税寄付金（個人からの寄付を含む）

区分	令和4年度	令和3年度
受入件数（件）	4	562,727
受入金額（千円）	270	10,945,146

【税】

○税収の状況

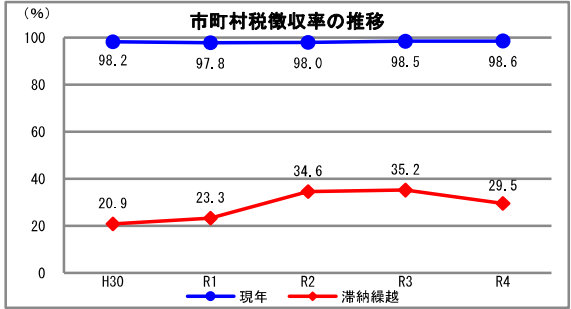
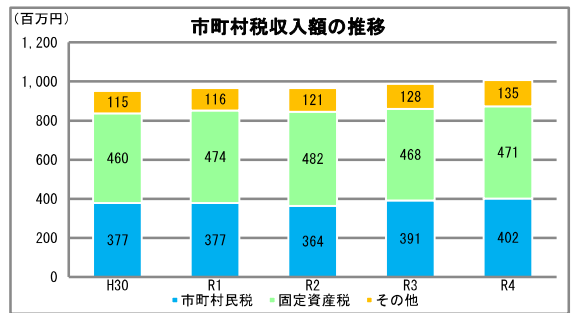
（千円）

区分		令和4年度		令和3年度	
		決算額	構成比	決算額	構成比
市町村民税	個人	343,764	34.1	332,311	33.7
	法人	57,778	5.7	58,439	5.9
	小計	401,542	39.9	390,750	39.6
固定資産税		470,947	46.8	467,876	47.4
その他		134,651	13.4	127,844	13.0
合計		1,007,140	100.0	986,470	100.0

○徴収率

（%）

区分		令和4年度	令和3年度
市町村税	現年	98.6	98.5
	滞納繰越	29.5	35.2
	計	95.3	94.9
国民健康保険税	現年	96.3	96.9
	滞納繰越	32.6	32.4
	計	89.5	88.7



【主な長期計画】

計画	名称	策定年月	計画期間	見直し年月	備考
総合計画・長期計画	第6次都農町長期総合計画	H29.3	H29～R8	R4.4	
中期財政計画					
地方版総合戦略	都農町人口ビジョン及びまち・ひと・しごと創生総合戦略	R2.7	R2～R6	-	

【今後の主な事業等】

事業名	事業内容	事業予定年度
デジタル・フレンドリー事業	配布したタブレットを利用することで、町民の誰もが日常の暮らしでデジタルを身近に感じ、双方向型ポータルサイトへの理解を深めることを目的に町民のデジタル活用をサポートする事業。	R6
国民スポーツ大会事業	令和9年度に宮崎県で開催される国民スポーツ大会に向けて、令和6年度より国民スポーツ大会実行委員会の設立、ホッケー場の整備など準備を進めていく。	R9