

町の木： ヤマモモ

町の花： サルビア

町の花木： キンモクセイ

町の鳥： カンムリウミスズメ

		かどがわちょう	
		門川町	
市町村コード	454214	類似団体類型	IV-2 (町村)
所在地	〒 889 - 0696 東白杵郡門川町平城東1番1号		
	TEL 0982 - 63 - 1140		
	FAX 0982 - 63 - 1356		
HP	https://www.town.kadogawa.lg.jp/		
E-MAIL	kadogawa-soumul@town.kadogawa.lg.jp		
沿革			
昭10. 2. 11 門川村が町となる			

市町村のPR

人にやさしい自然にやさしい町

本町は三方を山に囲まれ、東は乙島、枇榔島を臨む美しい日向灘に面しています。産業では、門川と庵川の2つの漁港があり、沿岸漁業等を中心に営まれており、水産加工業は全国的に有名です。農産物では施設園芸等が盛んです。また、県北地方拠点都市の指定を受け、広域福祉の拠点施設を中心に各種事業を展開しています。

○名所・旧跡

門川海浜総合公園・かどがわ温泉 心の杜・枇榔島・サバイバルアイランド乙島・津々良の滝・小園井堰・遠見山森林公園・保井ヶ浜・金蔵・お巳蔵さん・門川神社(天井画)・勝蓮寺(天井画)・永願寺・永願寺奥の院・耳神さま・日蓮聖人像・庵川子安観音・小松のウスギモクセイ・小松石塔群・門川城跡・米良四郎右衛門の墓・岬権現・宝篋印塔

○名物・特産品

ミニトマト・高糖度トマト・イチゴ・みかん・平兵衛酢・椎茸・海産物(ちりめん、いりこ、めざし、かつおぶし、アジの干物、すりみ、あげみ、庵川大ニベ、てんぷら、門川金鱈・岩牡蠣・シロウオ)・夢創鶏・水耕栽培レタス・庵川焼・備長炭・イペーの花・ウスギモクセイ・カラスミ・焼ドーナツ

○祭・行事

中山神社大祭(1月)・やなぎ餅づくり(1月)・ひな山祭り(3月)・かどがわ健康ロードレース大会(3月)・カンムリウミスズメ観覧会(3月)・かどがわ納涼花火大会(8月)・門川みなとフェスティバル(8月)・わんぱく芸術家(10月)・いきいきまちフェスティバルイン門川(11月)・門川町総合文化祭(11月)・尾末神社大祭(11月)・門川神社大祭(11月)

【概要】

○面積

総面積(k㎡) (R5. 10. 1)	林野面積(ha)				耕地面積(ha)		宅地面積(ha)		可住地面積(ha)	
	(R2. 2. 1)	構成比	国有林面積 (R2. 2. 1)	構成比	(R5. 7. 15)	構成比	(R5. 1. 1)	構成比	(R4. 3. 31)	構成比
120. 40	9, 946	82. 5	16	0. 2	381	3. 2	356. 6	3. 0	2, 094	17. 4

構成比は、国有林面積は林野面積、それ以外は総面積に対するものであり、総面積は各項目の年次に合わせたもの。

○人口及び世帯数

(人、世帯)

区分	総数	男女別		年齢区分別			世帯数
		男	女	年少人口 (0~14歳)	生産年齢人口 (15~64歳)	高齢人口 (65歳以上)	
住基人口 (R5. 1. 1)	17, 385 (100. 0%)	8, 338 (48. 0%)	9, 047 (52. 0%)	2, 251 (12. 9%)	9, 164 (52. 7%)	5, 970 (34. 3%)	8, 184
国勢調査人口 (R2. 10. 1)	17, 379 (100. 0%)	8, 276 (47. 6%)	9, 103 (52. 4%)	2, 367 (13. 6%)	9, 059 (52. 1%)	5, 953 (34. 3%)	6, 874
国勢調査人口 (H27. 10. 1)	18, 183 (100. 0%)	8, 596 (47. 3%)	9, 587 (52. 7%)	2, 586 (14. 2%)	10, 087 (55. 5%)	5, 503 (30. 3%)	6, 824

総数には年齢不詳者も含まれているため、年齢区分別人口の積み上げと一致しない場合がある。
年齢区分別人口の割合については、年齢3区分の積み上げを100として算出している。

(○地方版総合戦略に係る人口展望)

将来推計人口 (R42(2060))	12, 742 (100. 0%)	6, 124 (48. 1%)	6, 618 (51. 9%)	1, 833 (14. 4%)	6, 555 (51. 4%)	4, 354 (34. 2%)
対R2国調比	73. 3%	74. 0%	72. 7%	77. 4%	72. 4%	73. 1%

各地方公共団体による独自推計

○選挙人名簿登録者数

(人)

計	男	女
14, 382 (100. 0%)	6, 814 (47. 4%)	7, 568 (52. 6%)

(R6. 3. 1現在)

○選挙投票率

(%)

選挙名	計	男	女
第49回衆議院議員総選挙(小選挙区)	55. 38	54. 24	56. 42
第26回参議院議員通常選挙(選挙区)	46. 76	45. 92	47. 52
令和4年12月25日執行 宮崎県知事選挙	57. 82	55. 42	59. 99

○所得(令和2年度)

市町村内総生産 (百万円)	37, 698	就業者1人 当たり(千円)	5, 194	対県平均 78. 3	市町村民所得 (百万円)	37, 258
------------------	---------	------------------	--------	---------------	-----------------	---------

【組織】

○二役 (R6. 3. 1)

町長	ヤマロ コウジ 山室 浩二	在任期間	1 期目
		任期	令和8年 4月21日
副町長	キナヨ ミナ 木代 佳美		—

○職員

会計区分	職員数			増減数
	R5. 4. 1	(人口千人当たり)	R4. 4. 1	
普通会計	140	(8.05)	135	7
公営企業等会計	15	(0.86)	16	△ 1
計	155	(8.92)	151	4

【産業構造】

産業区分	総生産額(百万円) (R3. 3. 31)	就業人口 (R2. 10. 1)
第1次	2,307 (6.1%)	598 (7.1%)
第2次	11,412 (30.3%)	2,745 (32.5%)
第3次	23,788 (63.1%)	5,115 (60.5%)
税・関税等	191 (0.5%)	
計	37,698 (100.0%)	8,458 (100.0%)

【医療】

区分	施設数・人数	人口10万人当たり
病院数 ※1	8	46.0
歯科診療所数 ※1	7	40.3
医薬品販売業、薬局数 ※3	15	85.0
病院病床数(床) ※1	121	696.2
医師数 ※2	35	201.4
歯科医師数 ※2	8	46.0
薬剤師数 ※2	34	195.6
看護師、准看護師数 ※2	372	2,140.5
保健師数 ※2	7	40.3

※1…R3. 10. 1 ※2…R2. 12. 31 ※3…R4. 3. 31

【社会保障】 (令和3年度 1か月平均)

区分	
生活保護被保護世帯数(100世帯当たり)	232 -
生活保護被保護実人員(人口千人当たり)	259 -

【高齢者福祉施設】 (R5. 4. 1)

区分	施設数	定員
養護老人ホーム	1	60
特別養護老人ホーム	1	80
老人デイサービスセンター	11	-

【保育・教育】

区分	施設数	児童生徒数
保育所 ※1	2	153
幼稚園 ※1	0	0
認定こども園 ※1	5	477
小学校 ※2	3	970
中学校 ※2	1	474
高等学校 ※2	1	262

※1…R4. 4. 1 ※2…R4. 5. 1

○議会 (R6. 3. 1)

議長	モリ セイイチ 森 誠一	議員	条例定数 14 人
		任期	令和9年 3月 8日
副議長	デゲチ マレシ 出口 希俊	党派別 人員	公明党1名、国民民主党1 名、日本共産党1名、無所属 11名

○給与関係指標 (一般行政職)

ラスパイレス指数			平均給料月額(百円)	平均年齢(歳)
R5. 4. 1	R4. 4. 1	R3. 4. 1	(R5. 4. 1)	(R5. 4. 1)
97.2	97.9	97.2	2,978	39.2

【農業・工業・商業】

項目	区分	
農業	総農家数(戸)	307
	農業従事者数	442
	(R2. 2. 1) 経営耕地総面積(ha)	208
製造業	事業所数	33
	(R4. 6. 1) 従業者数	1,423
	製造品出荷額等(万円)	2,350,031
卸・小売業	事業所数	150
	従業者数	853
	(R3. 6. 1) 年間商品販売額(百万円)	17,638

【公共施設整備状況】

項目	区分		
道路 ※1	市町村道	実延長(km)	167.6
		改良率(%)	18.4
		舗装率(%)	98.2
農林道 ※2	農道	延長(m)	40,863
	林道	延長(m)	65,491
都市公園等 ※2	市町村立	箇所数	25
		面積(m ²)	204,521
	市町村立 以外	箇所数	0
公営住宅等 ※2		面積(m ²)	0
		戸数(戸)	399
廃棄物 処理施設 ※2	し尿	処理人口	2,473
		年間総収集量(kl)	490
	ごみ	処理人口	17,288
水道 ※3		年間総収集量(t)	5,989
		給水人口	16,908
下水道 ※2		普及率(%)	99.5
		汚水処理人口	14,471
		普及率(%)	83.7

※1…R4. 4. 1 ※2…R5. 3. 31 ※3…R4. 3. 31

【公共施設数】 (R5. 3. 31)

区分	施設数	区分	施設数
児童館	0	体育館	4
公会堂・市民会館	1	陸上競技場	0
公民館	2	野球場	1
図書館	1	プール	2
博物館	0	保健センター	0

【財政】

○決算収支の状況

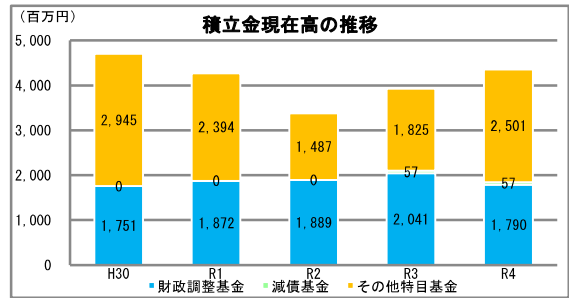
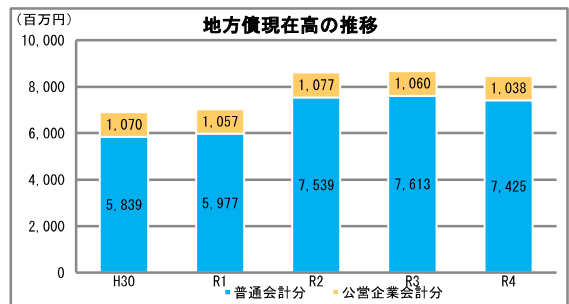
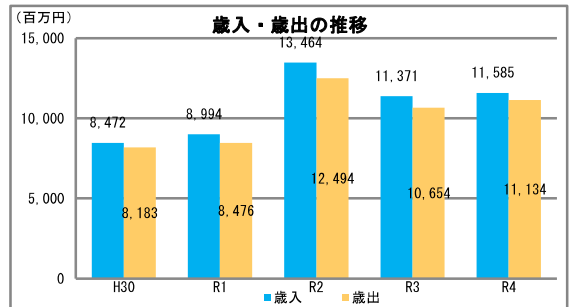
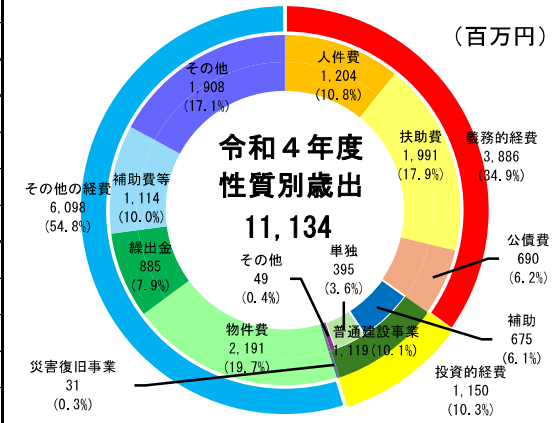
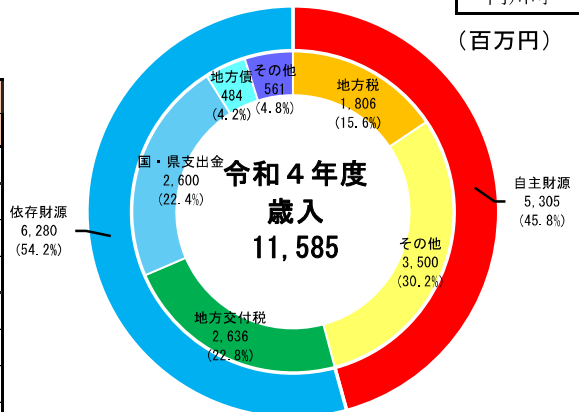
(千円)

区分	令和4年度決算		令和3年度決算	
	決算額	構成比	決算額	構成比
歳入総額	11,585,195	100.0	11,370,552	100.0
自主財源	5,305,369	45.8	4,532,417	39.9
地方税	1,805,728	15.6	1,623,291	14.3
その他	3,499,641	30.2	2,909,126	25.6
依存財源	6,279,826	54.2	6,838,135	60.1
地方交付税	2,635,935	22.8	2,751,523	24.2
国・県支出金	2,599,696	22.4	2,833,760	24.9
地方債	483,652	4.2	695,672	6.1
その他	560,543	4.8	557,180	4.9
歳出総額	11,134,139	100.0	10,653,973	100.0
義務的経費	3,885,532	34.9	4,192,060	39.3
人件費	1,204,126	10.8	1,223,441	11.5
扶助費	1,991,274	17.9	2,323,264	21.8
公債費	690,132	6.2	645,355	6.1
投資的経費	1,150,499	10.3	1,304,934	12.2
普通建設事業	1,119,075	10.1	1,291,174	12.1
補助	674,537	6.1	512,280	4.8
単独	395,380	3.6	747,294	7.0
その他	49,158	0.4	31,600	0.3
災害復旧事業	31,424	0.3	13,760	0.1
その他の経費	6,098,108	54.8	5,156,979	48.4
物件費	2,190,946	19.7	1,768,528	16.6
繰出金	885,156	7.9	887,353	8.3
補助費等	1,114,464	10.0	897,087	8.4
その他	1,907,542	17.1	1,604,011	15.1
実質収支	431,937		536,852	
単年度収支	△ 104,915		119,145	
実質単年度収支	△ 355,886		271,188	

○主要指標等

区分	令和4年度決算	令和3年度決算
標準財政規模(千円)	4,614,852	4,678,675
財政力指数	0.407	0.402
経常収支比率(%)	87.2	83.7
自主財源比率(%)	45.8	39.9
健全化判断比率		
実質赤字比率	-	-
連結実質赤字比率	-	-
実質公債費比率	6.2	5.4
将来負担比率	-	-
地方債現在高(千円)	8,463,454 (183.4%)	8,673,390 (185.4%)
普通会計分	7,425,417 (160.9%)	7,613,061 (162.7%)
公営企業会計分	1,038,037 (22.5%)	1,060,329 (22.7%)
積立金現在高(千円)	4,347,749 (94.2%)	3,922,239 (83.8%)
財政調整基金	1,789,671 (38.8%)	2,040,642 (43.6%)
減債基金	56,637 (1.2%)	56,637 (1.2%)
その他特定目的基金	2,501,441 (54.2%)	1,824,960 (39.0%)

地方債現在高、積立金現在高の()は標準財政規模比



○公営企業の状況（令和4年度決算）

（千円）

事業区分	法適	法非適	総収益	総費用	純損益又は実質収支	他会計繰入金	資金不足比率
上水道事業	○		357,973	276,803	81,170	20,841	-
簡易水道事業		○	11,061	11,671	1,584	8,311	-

法適用企業は純損益、法非適企業は実質収支

○ふるさと納税寄付金

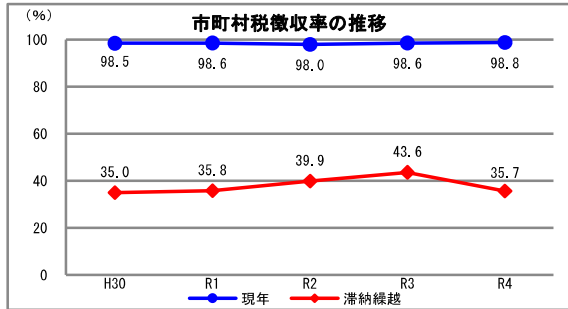
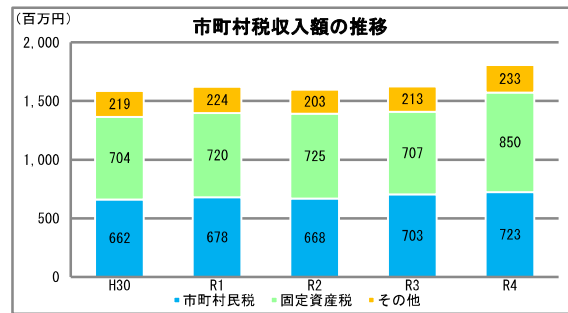
区分	令和4年度	令和3年度
受入件数（件）	48,214	27,743
受入金額（千円）	972,599	662,482

【税】

○税収の状況

（千円）

区分	令和4年度		令和3年度		
	決算額	構成比	決算額	構成比	
市町村民税	個人	623,333	34.5	611,196	37.7
	法人	99,277	5.5	91,863	5.7
	小計	722,610	40.0	703,059	43.3
固定資産税	850,040	47.1	707,368	43.6	
その他	233,078	12.9	212,864	13.1	
合計	1,805,728	100.0	1,623,291	100.0	



○徴収率

(%)

区分	令和4年度	令和3年度	
市町村税	現年	98.8	98.6
	滞納繰越	35.7	43.6
	計	97.0	96.6
国民健康保険税	現年	93.3	93.4
	滞納繰越	31.8	36.4
	計	84.4	85.1

【主な長期計画】

計画	名称	策定年月	計画期間	見直し年月	備考
総合計画・長期計画	第6次門川町長期総合計画	R3.3	R3～R13	R8	
中期財政計画	門川町長期財政計画	R5.11	R5～R9	年次的に見直し	
地方版総合戦略	未来の門川ハッピースマイル戦略	R3.3	R3～R8	R8	

【今後の主な事業等】

事業名	事業内容	事業予定年度
衛生センター更新事業	建築後41年が経過し、機器類の老朽化により計画外の故障が多発する状況であるため、整備方針を作成し年次的に更新する事業。	R5～R9
加草中村線整備事業	国道10号線と県道土々呂日向線を結ぶ都市計画道路を整備する事業。	R5～
曾根米ノ山線道路改良事業	牧山地区の幹線道路で、車両の離合が困難な場所について、年次的に拡幅改良工事を行う事業。	H30～R6
元山小原線道路改良事業	県道土々呂日向線と広域農道を結ぶ幹線道路で、車両の離合が困難な場所について、年次的に拡幅改良工事を行う事業。	R2～R9