

町の木： おがたまの木

町の花： ふじ

町の花木： -

町の鳥： ホオジロ

	たかちほちょう		
	高千穂町		
市町村コード	454419	類似団体類型	Ⅲ-0 (町村)
所在地	〒 882 - 1192 西臼杵郡高千穂町大字三田井13		
	TEL 0982 - 73 - 1200		
	FAX 0982 - 73 - 1220		
HP	http://www.town-takachiho.jp/		
E-MAIL	soumu@town-takachiho.jp		
沿革			
大 9. 4. 1 高千穂村が高千穂町となる			
昭31. 9. 30 田原村、岩戸村 (岩戸地区) を廃し高千穂町に編入			
昭44. 4. 1 上野村を廃し高千穂町に編入			

市町村のPR
日本発祥の地 神都高千穂
 高千穂町は、宮崎県の北端部、九州山地の中に位置し、名勝天然記念物「高千穂峡」をはじめ美しい自然に恵まれ、「世界農業遺産高千穂郷・椎葉山地域」「祖母・傾・大崩ユネスコエコパーク」に認定・登録されています。神話や伝説にまつわる史跡が数多く残され、重要無形民俗文化財「高千穂の夜神楽」なども伝承されており、神話と伝説の町として多くの観光客が訪れます。

○名所・旧跡
 高千穂峡・高千穂神社・天岩戸神社・穂觸神社・荒立神社・二上神社・下野八幡大神社・石神社・秋元神社・八大龍王水神社・高千穂鉄橋・国見ヶ丘・四季見原・天安河原・高天原遥拝所・四皇子峰・天眞名井・逢初川・鬼八塚・浅ヶ部八十八ヶ所霊場・官軍墓地・高千穂太郎の墓・三秀台・常光寺の滝・竜ヶ岩の滝

○名物・特産品
 神楽面・釜炒り茶・夏秋菊・焼酎・高千穂焼・山菜にしめ・ハチ料理・鳥の丸焼・千枚漬・かつぼ酒・高千穂牛・高冷地野菜・木工芸品・完熟きんかん・ランタンキュラス

○祭・行事
 神話の高千穂建国まつり (2月11日) ・高千穂神社春季大祭 (4月16日) ・天岩戸神社春季大祭 (5月2～3日) ・サルタフェスタ (8月) ・天岩戸神社秋季大祭 (9月22～23日) ・正調刈干切唄全国大会 (10月第1土日曜) ・高千穂の夜神楽 (11月中旬～翌2月上旬)

【概要】

○面積

総面積 (km ²) (R5. 10. 1)	林野面積 (ha)			耕地面積 (ha)		宅地面積 (ha)		可住地面積 (ha)		
	(R2. 2. 1)	構成比	国有林面積 (R2. 2. 1)	構成比	(R5. 7. 15)	構成比	(R5. 1. 1)	構成比	(R4. 3. 31)	構成比
237. 54	19, 733	83. 1	2, 988	15. 1	1, 870	7. 9	474. 3	2. 0	4, 021	16. 9

構成比は、国有林面積は林野面積、それ以外は総面積に対するものであり、総面積は各項目の年次に合わせたもの。

○人口及び世帯数

(人、世帯)

区分	総数	男女別		年齢区分別			世帯数
		男	女	年少人口 (0～14歳)	生産年齢人口 (15～64歳)	高齢人口 (65歳以上)	
住基人口 (R5. 1. 1)	11, 327 (100. 0%)	5, 462 (48. 2%)	5, 865 (51. 8%)	1, 224 (10. 8%)	5, 131 (45. 3%)	4, 972 (43. 9%)	4, 927
国勢調査人口 (R2. 10. 1)	11, 642 (100. 0%)	5, 604 (48. 1%)	6, 038 (51. 9%)	1, 326 (11. 4%)	5, 296 (45. 5%)	5, 020 (43. 1%)	4, 519
国勢調査人口 (H27. 10. 1)	12, 755 (100. 0%)	6, 060 (47. 5%)	6, 695 (52. 5%)	1, 517 (11. 9%)	6, 288 (49. 3%)	4, 947 (38. 8%)	4, 678

総数には年齢不詳者も含まれているため、年齢区分別人口の積み上げと一致しない場合がある。
 年齢区分別人口の割合については、年齢3区分の積み上げを100として算出している。

(○) 地方版総合戦略に係る人口展望

将来推計人口 (R42 (2060))	7, 878 (100. 0%)	-	-	1, 225 (15. 5%)	3, 991 (50. 7%)	2, 663 (33. 8%)
対R2国調比	67. 7%	-	-	92. 4%	75. 4%	53. 0%

各地方公共団体による独自推計

○選挙人名簿登録者数 (人)

計	男	女
9, 524 (100. 0%)	4, 565 (47. 9%)	4, 959 (52. 1%)

(R6. 3. 1現在)

○選挙投票率 (%)

選挙名	計	男	女
第49回衆議院議員総選挙 (小選挙区)	70. 70	71. 96	69. 56
第26回参議院議員通常選挙 (選挙区)	66. 93	69. 01	65. 05
令和4年12月25日執行 宮崎県知事選挙	72. 60	73. 55	71. 75

○所得 (令和2年度)

市町村内総生産 (百万円)	29, 175	就業者1人当たり (千円)	4, 369	対県平均	65. 9	市町村民所得 (百万円)	26, 848
---------------	---------	---------------	--------	------	-------	--------------	---------

【組織】

○二役 (R6.3.1)

町長	カ イ ムネキ 甲斐 宗之	在任期間	2 期目
		任期	令和9年 1月18日
副町長	フジモト アキト 藤本 昭人		—

○職員

会計区分	職員数			増減数
	R5.4.1	(人口千人当たり)	R4.4.1	
普通会計	142	(12.54)	143	7
公営企業等会計	149	(13.15)	145	4
計	291	(25.69)	288	3

【産業構造】

産業区分	総生産額(百万円) (R3.3.31)	就業人口 (R2.10.1)
第1次	2,502 (8.6%)	1,474 (24.0%)
第2次	3,334 (11.4%)	979 (16.0%)
第3次	23,194 (79.5%)	3,676 (60.0%)
税・関税等	143 (0.5%)	
計	29,175 (100.0%)	6,129 (100.0%)

【医療】

区分	施設数・人数	人口10万人当たり
病院数 ※1	7	60.1
歯科診療所数 ※1	6	51.5
医薬品販売業、薬局数 ※3	7	60.1
病院病床数(床) ※1	60	515.4
医師数 ※2	21	180.4
歯科医師数 ※2	8	68.7
薬剤師数 ※2	16	137.4
看護師、准看護師数 ※2	225	1,932.7
保健師数 ※2	14	120.3

※1…R3.10.1 ※2…R2.12.31 ※3…R4.3.31

【社会保障】 (令和3年度1か月平均)

区分	
生活保護被保護世帯数(100世帯当たり)	121 -
生活保護被保護実人員(人口千人当たり)	142 -

【高齢者福祉施設】 (R5.4.1)

区分	施設数	定員
養護老人ホーム	1	55
特別養護老人ホーム	1	80
老人デイサービスセンター	5	-

【保育・教育】

区分	施設数	児童生徒数
保育所 ※1	5	288
幼稚園 ※1	0	0
認定こども園 ※1	2	93
小学校 ※2	5	529
中学校 ※2	2	259
高等学校 ※2	1	261

※1…R4.4.1 ※2…R4.5.1

○議会 (R6.3.1)

議長	サカモト ヒロアキ 坂本 弘明	議員	条例定数 13 人
		任期	令和7年 9月29日
副議長	ホシガシラ カズシゲ 本願 和茂	党派別 人員	公明党 1、無所属12

○給与関係指標 (一般行政職)

ラスパイレス指数			平均給料月額(百円)	平均年齢(歳)
R5.4.1	R4.4.1	R3.4.1	(R5.4.1)	(R5.4.1)
98.3	98.0	98.1	3,113	41.2

【農業・工業・商業】

項目	区分	
農業	総農家数(戸)	1,328
	農業従事者数	2,349
	(R2.2.1) 経営耕地総面積(ha)	986
製造業	事業所数	18
	(R4.6.1) 従業者数	145
	製造品出荷額等(万円)	169,932
卸・小売業	事業所数	177
	従業者数	896
	(R3.6.1) 年間商品販売額(百万円)	20,131

【公共施設整備状況】

項目	区分		
道路 ※1	市町村道	実延長(km)	373.8
		改良率(%)	8.6
		舗装率(%)	89.8
農林道 ※2	農道	延長(m)	5,311
	林道	延長(m)	152,828
都市公園等 ※2	市町村立	箇所数	1
		面積(m ²)	113,636
	市町村立以外	箇所数	0
公営住宅等 ※2		面積(m ²)	0
		戸数(戸)	146
廃棄物 処理施設 ※2	し尿	処理人口	160
		年間総収集量(kl)	1,549
	ごみ	処理人口	11,140
水道 ※3		年間総収集量(t)	3,210
		給水人口	10,070
下水道 ※2		普及率(%)	89.8
		汚水処理人口	10,299
		普及率(%)	92.5

※1…R4.4.1 ※2…R5.3.31 ※3…R4.3.31

【公共施設数】 (R5.3.31)

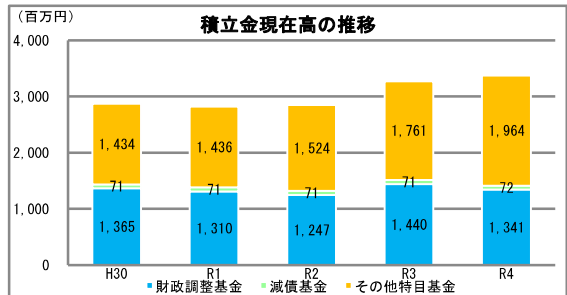
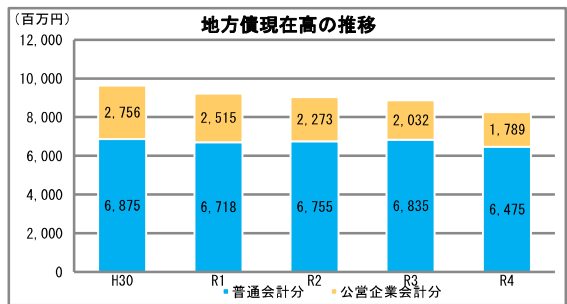
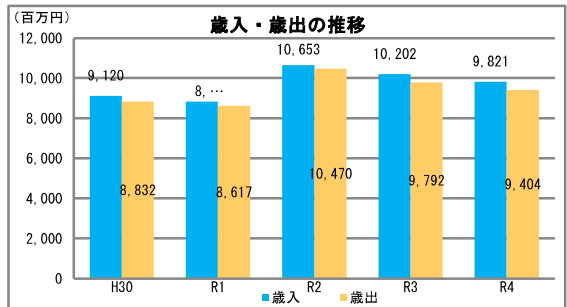
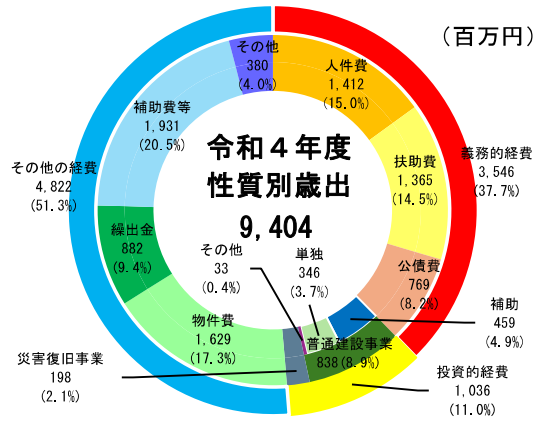
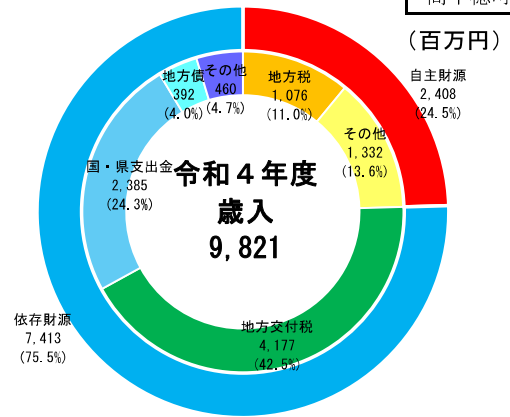
区分	施設数	区分	施設数
児童館	0	体育館	4
公会堂・市民会館	0	陸上競技場	1
公民館	3	野球場	1
図書館	1	プール	1
博物館	0	保健センター	1

【財政】

○決算収支の状況

(千円)

区分	令和4年度決算		令和3年度決算	
	決算額	構成比	決算額	構成比
歳入総額	9,821,287	100.0	10,201,649	100.0
自主財源	2,408,047	24.5	2,033,746	19.9
地方税	1,075,982	11.0	1,042,080	10.2
その他	1,332,065	13.6	991,666	9.7
依存財源	7,413,240	75.5	8,167,903	80.1
地方交付税	4,176,768	42.5	4,076,240	40.0
国・県支出金	2,385,041	24.3	2,783,621	27.3
地方債	391,684	4.0	842,635	8.3
その他	459,747	4.7	465,407	4.6
歳出総額	9,404,266	100.0	9,791,555	100.0
義務的経費	3,546,374	37.7	3,737,688	38.2
人件費	1,412,286	15.0	1,376,498	14.1
扶助費	1,365,270	14.5	1,577,101	16.1
公債費	768,818	8.2	784,089	8.0
投資的経費	1,036,263	11.0	1,200,822	12.3
普通建設事業	837,844	8.9	1,137,288	11.6
補助	458,657	4.9	448,059	4.6
単独	345,937	3.7	647,559	6.6
その他	33,250	0.4	41,670	0.4
災害復旧事業	198,419	2.1	63,534	0.6
その他の経費	4,821,629	51.3	4,853,045	49.6
物件費	1,629,019	17.3	1,477,232	15.1
繰出金	882,061	9.4	804,988	8.2
補助費等	1,930,837	20.5	2,066,932	21.1
その他	379,712	4.0	503,893	5.1
実質収支	261,322		323,999	
単年度収支	△ 62,677		248,743	
実質単年度収支	△ 441,761		401,365	



○主要指標等

区分	令和4年度決算	令和3年度決算
標準財政規模(千円)	5,029,819	5,211,285
財政力指数	0.245	0.245
経常収支比率(%)	93.4	83.1
自主財源比率(%)	24.5	19.9
健全化判断比率		
実質赤字比率	-	-
連結実質赤字比率	-	-
実質公債費比率	6.2	5.7
将来負担比率	-	-
地方債現在高(千円)	8,263,682 (164.3%)	8,867,141 (170.2%)
普通会計分	6,475,094 (128.7%)	6,834,763 (131.2%)
公営企業会計分	1,788,588 (35.6%)	2,032,378 (39.0%)
積立金現在高(千円)	3,376,647 (67.1%)	3,272,437 (62.8%)
財政調整基金	1,341,116 (26.7%)	1,440,200 (27.6%)
減債基金	71,568 (1.4%)	71,429 (1.4%)
その他特定目的基金	1,963,963 (39.0%)	1,760,808 (33.8%)

地方債現在高、積立金現在高の()は標準財政規模比

○公営企業の状況（令和4年度決算）

(千円)

事業区分	法適	法非適	総収益	総費用	純損益又は実質収支	他会計繰入金	資金不足比率
上水道事業	○		126,341	119,655	6,686	990	-
病院事業	○		2,400,394	2,307,942	92,452	300,000	-
簡易水道事業		○	80,603	74,573	10,274	18,413	-
公共下水道事業		○	233,265	83,678	97,913	183,150	-

法適用企業は純損益、法非適企業は実質収支

○ふるさと納税寄付金

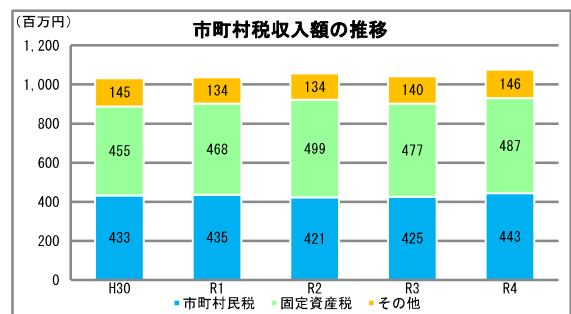
区分	令和4年度	令和3年度
受入件数(件)	5,403	5,718
受入金額(千円)	118,023	137,193

【税】

○税収の状況

(千円)

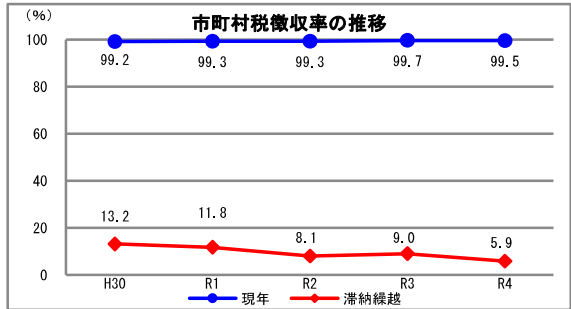
区分		令和4年度		令和3年度	
		決算額	構成比	決算額	構成比
市町村民税	個人	381,407	35.4	371,529	35.7
	法人	61,182	5.7	53,418	5.1
	小計	442,589	41.1	424,947	40.8
固定資産税		487,467	45.3	477,049	45.8
その他		145,926	13.6	140,084	13.4
合計		1,075,982	100.0	1,042,080	100.0



○徴収率

(%)

区分		令和4年度	令和3年度
市町村税	現年	99.5	99.7
	滞納繰越	5.9	9.0
	計	94.7	93.5
国民健康保険税	現年	98.4	98.4
	滞納繰越	24.9	26.4
	計	93.9	93.2



【主な長期計画】

計画	名称	策定年月	計画期間	見直し年月	備考
総合計画・長期計画	第6次高千穂町総合長期計画	R3.3	R3~R12	R8.3	R3年度から第6次に移行。実行計画は「町過疎地域持続的発展計画」により、随時見直す。基本計画は5年後に見直し
中期財政計画	高千穂町財政シュミレーション	H28.4	H28~R10	随時	毎年度、人口動態や起債の状況等を考慮し、必要の見直しを行う。
地方版総合戦略	第2期高千穂町まち・ひと・しごと創生総合戦略	R3.3	R3~R7	随時	R3年度から第2期計画に移行。「高千穂町まち・ひと・しごと創生会議」にて毎年見直しを行う。

【今後の主な事業等】

事業名	事業内容	事業予定年度
都市再生整備計画事業	観光客を市街地へ導き、商店街の活性化を図ることを目的に、岩戸地区をモデル地区とし、ポケットパーク、駐車場の整備等を行う。	H28~R7
都市構造再編集中支援事業	住民生活の快適性向上、商店街の活性化、観光客の誘客を図ることを目的に、三田井地区をモデル地区とし、ポケットパーク、歩道、緑化等の整備を行う。	R4~R8
鉄道公園整備事業	旧高千穂鉄道の鉄橋等を利用した鉄道公園化事業に取り組む。	H29~R8
高千穂高校魅力化推進事業	高校生の地域留学推進、学力向上、地域協働授業の推進、ICT環境の整った教室(LABO)を地方創生の拠点として、多くの住民が活用するための支援を行うことで、高校魅力化に取り組む。	R3~R7
経済好循環創造プロジェクト事業	R4年度に設立した地域商社「まちづくり公社」で地域経済活性化に取り組む。	R2~