

町の木： イチョウ

町の花： サツキ

町の花木： -

町の鳥： ホオジロ

みまたちょう	
三股町	
市町村コード	453412 類似団体類型 V-2 (町村)
所在地	〒 889 - 1995 北諸県郡三股町五本松1-1 TEL 0986 - 52 - 1111 FAX 0986 - 52 - 4944
HP	http://www.town.mimata.lg.jp/
E-MAIL	kikaku-k@town.mimata.lg.jp
沿革	
昭23. 5. 3 三股村が町となる	

市町村のPR
花と緑と水のまち 三股町
 わにか県立自然公園を中心とした緑豊かな自然に恵まれており、豊かな溪流をなす長田峡やめがね橋のある矢ヶ淵公園などの観光地があります。特に春には、上米公園の桜や椎八重公園の約6万本のクルメツツジ、しゃくなげの森の500種類3万本のしゃくなげが咲き誇り、県内外から多くの観光客が訪れます。

○名所・旧跡
 上米公園・矢ヶ淵公園・椎八重公園・しゃくなげの森・長田峡・蓼池かくれ念仏洞・樺山城址・勝岡城址・樺山城址・平家落人の墓・都城島津三代北郷久秀・弟忠通の墓・樺山どんの墓・日州樺山番所跡・日州寺住番所跡

○名物・特産品
 大弓・ごったん・木工品・手打刃物・和牛・お茶・どぶろく・ヤマメ・鳥のももカット焼・漬物・長田米・わさび・陶器・ごま・パイオ茶・マキシマム・プチベール

○祭・行事
 上米公園桜まつり (3月下旬～4月上旬)・椎八重公園つっじまつり (4月上旬～4月中旬)・早馬まつり (4月29日)・まちドラ! (5月下旬)・モノづくりフェア (6月)・ふるさとまつり (11月第2土日)・みまたん霧島パノラマまらそん (1月)・文化の祭典 (2月)

【概要】

○面積

総面積 (km ²) (R5. 10. 1)	林野面積 (ha)			耕地面積 (ha)		宅地面積 (ha)		可住地面積 (ha)		
	(R2. 2. 1)	構成比	国有林面積 (R2. 2. 1)	構成比	(R5. 7. 15)	構成比	(R5. 1. 1)	構成比	(R4. 3. 31)	構成比
110.02	7,868	71.5	2,719	34.6	1,290	11.7	688.3	6.3	3,134	28.5

構成比は、国有林面積は林野面積、それ以外は総面積に対するものであり、総面積は各項目の年次に合わせたもの。

○人口及び世帯数

(人、世帯)

区分	総数	男女別		年齢区分別			世帯数
		男	女	年少人口 (0～14歳)	生産年齢人口 (15～64歳)	高齢人口 (65歳以上)	
住基人口 (R5. 1. 1)	25,992 (100.0%)	12,309 (47.4%)	13,683 (52.6%)	4,491 (17.3%)	14,237 (54.8%)	7,264 (27.9%)	11,559
国勢調査人口 (R2. 10. 1)	25,591 (100.0%)	11,932 (46.6%)	13,659 (53.4%)	4,410 (17.2%)	13,924 (54.4%)	7,257 (28.4%)	10,203
国勢調査人口 (H27. 10. 1)	25,404 (100.0%)	11,778 (46.4%)	13,626 (53.6%)	4,266 (16.9%)	14,422 (57.3%)	6,482 (25.8%)	9,967

総数には年齢不詳者も含まれているため、年齢区分別人口の積み上げと一致しない場合がある。
 年齢区分別人口の割合については、年齢3区分の積み上げを100として算出している。

(○地方版総合戦略に係る人口展望)

将来推計人口 (R42(2060))	22,125 (100.0%)	10,268 (46.4%)	11,857 (53.6%)	3,847 (17.4%)	10,901 (49.3%)	7,376 (33.3%)
対R2国調比	86.5%	86.1%	86.8%	87.2%	78.3%	101.6%

各地方公共団体による独自推計

○選挙人名簿登録者数

(人)

計	男	女
20,441 (100.0%)	9,460 (46.3%)	10,981 (53.7%)

(R6. 3. 1現在)

○選挙投票率

(%)

選挙名	計	男	女
第49回衆議院議員総選挙 (小選挙区)	50.46	50.37	50.53
第26回参議院議員通常選挙 (選挙区)	44.78	44.79	44.77
令和4年12月25日執行 宮崎県知事選挙	54.42	53.29	55.40

○所得(令和2年度)

市町村内総生産 (百万円)	48,273	就業者1人 当たり(千円)	5,698	対県平均 85.9	市町村民所得 (百万円)	54,285
------------------	--------	------------------	-------	--------------	-----------------	--------

【組織】

○二役 (R6. 3. 1)

町長	キナシ タツオ 木佐貴 辰生	在任期間	4 期目
		任期	令和8年 9月22日
副町長	イサキ ケイゾウ 石崎 敬三		—

○職員

会計区分	職員数			増減数
	R5. 4. 1	(人口千人当たり)	R4. 4. 1	
普通会計	158	(6. 08)	151	7
公営企業等会計	28	(1. 08)	28	0
計	186	(7. 16)	179	7

【産業構造】

産業区分	総生産額(百万円) (R3. 3. 31)	就業人口 (R2. 10. 1)
第1次	2, 216 (4. 6%)	866 (6. 9%)
第2次	9, 740 (20. 2%)	3, 104 (24. 8%)
第3次	36, 081 (74. 7%)	8, 529 (68. 2%)
税・関税等	236 (0. 5%)	
計	48, 273 (100. 0%)	12, 499 (100. 0%)

【医療】

区分	施設数・人数	人口10万人当たり
病院数 ※1	15	58. 6
歯科診療所数 ※1	7	27. 4
医薬品販売業、薬局数 ※3	17	65. 1
病院病床数(床) ※1	57	222. 7
医師数 ※2	24	93. 8
歯科医師数 ※2	9	35. 2
薬剤師数 ※2	26	101. 6
看護師、准看護師数 ※2	353	1, 379. 4
保健師数 ※2	10	39. 1

※1…R3. 10. 1 ※2…R2. 12. 31 ※3…R4. 3. 31

【社会保障】 (令和3年度1か月平均)

区分	
生活保護被保護世帯数(100世帯当たり)	285
生活保護被保護実人員(人口千人当たり)	369

【高齢者福祉施設】 (R5. 4. 1)

区分	施設数	定員
養護老人ホーム	1	50
特別養護老人ホーム	2	122
老人デイサービスセンター	22	—

【保育・教育】

区分	施設数	児童生徒数
保育所 ※1	6	521
幼稚園 ※1	0	0
認定こども園 ※1	8	709
小学校 ※2	6	1, 960
中学校 ※2	1	868
高等学校 ※2	1	516

※1…R4. 4. 1 ※2…R4. 5. 1

○議会 (R6. 3. 1)

議長	イノシ アキヒロ 指宿 秋廣	議員	条例定数 12 人
		任期	令和8年 9月10日
副議長	オコノ カズヨシ 堀内 和義	党派別 人員	公明党1、無所属11

○給与関係指標 (一般行政職)

ラスパイレス指数			平均給料月額(百円)	平均年齢(歳)
R5. 4. 1	R4. 4. 1	R3. 4. 1	(R5. 4. 1)	(R5. 4. 1)
95. 5	95. 9	95. 8	3, 093	43. 8

【農業・工業・商業】

項目	区分	
農業	総農家数(戸)	720
	農業従事者数	756
	(R2. 2. 1) 経営耕地総面積(ha)	805
製造業	事業所数	43
	(R4. 6. 1) 従業者数	875
	製造品出荷額等(万円)	1, 783, 972
卸・小売業	事業所数	165
	従業者数	1, 202
	(R3. 6. 1) 年間商品販売額(百万円)	27, 725

【公共施設整備状況】

項目	区分		
道路 ※1	市町村道	実延長(km)	416. 5
		改良率(%)	16. 0
		舗装率(%)	78. 9
農林道 ※2	農道	延長(m)	3, 114
	林道	延長(m)	27, 693
都市公園等 ※2	市町村立	箇所数	38
		面積(㎡)	341, 612
	市町村立以外	箇所数	0
公営住宅等 ※2		面積(㎡)	0
		戸数(戸)	551
廃棄物 処理施設 ※2	し尿	処理人口	1, 281
		年間総収集量(kl)	1, 371
	ごみ	処理人口	25, 935
水道 ※3		年間総収集量(t)	8, 864
		給水人口	25, 579
下水道 ※2		普及率(%)	98. 2
		汚水処理人口	22, 871
		普及率(%)	88. 2

※1…R4. 4. 1 ※2…R5. 3. 31 ※3…R4. 3. 31

【公共施設数】 (R5. 3. 31)

区分	施設数	区分	施設数
児童館	9	体育館	4
公会堂・市民会館	1	陸上競技場	1
公民館	10	野球場	1
図書館	1	プール	5
博物館	0	保健センター	1

【財政】

○決算収支の状況

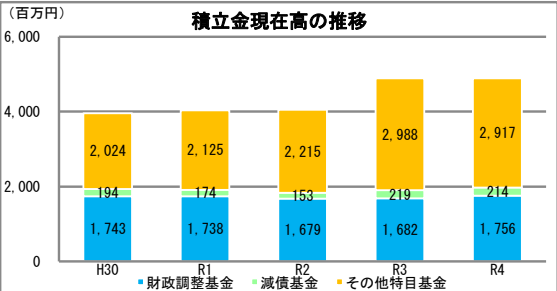
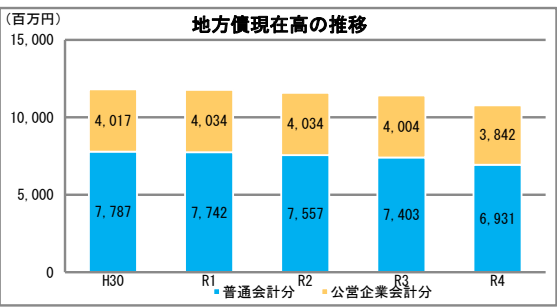
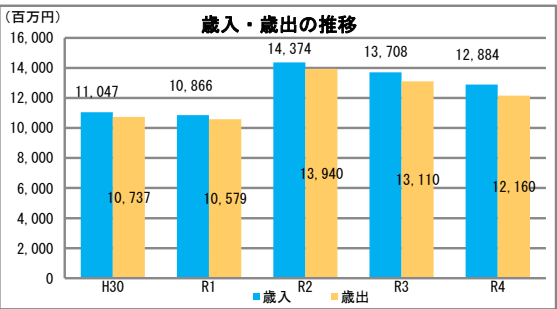
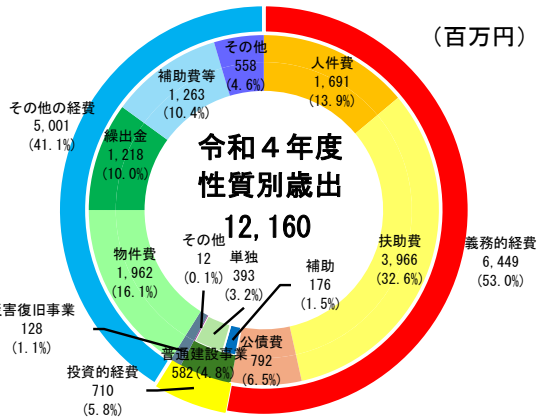
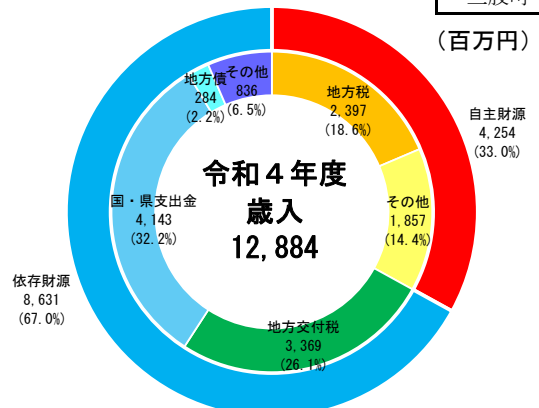
(千円)

区分	令和4年度決算		令和3年度決算	
	決算額	構成比	決算額	構成比
歳入総額	12,884,152	100.0	13,707,741	100.0
自主財源	4,253,594	33.0	3,897,914	28.4
地方税	2,396,739	18.6	2,324,463	17.0
その他	1,856,855	14.4	1,573,451	11.5
依存財源	8,630,558	67.0	9,809,827	71.6
地方交付税	3,368,580	26.1	3,389,786	24.7
国・県支出金	4,142,592	32.2	5,035,984	36.7
地方債	283,803	2.2	572,624	4.2
その他	835,583	6.5	811,433	5.9
歳出総額	12,159,849	100.0	13,109,583	100.0
義務的経費	6,448,780	53.0	6,862,954	52.4
人件費	1,691,469	13.9	1,625,036	12.4
扶助費	3,965,655	32.6	4,472,130	34.1
公債費	791,656	6.5	765,788	5.8
投資的経費	709,751	5.8	735,693	5.6
普通建設事業	581,724	4.8	735,000	5.6
補助	176,406	1.5	275,509	2.1
単独	393,040	3.2	451,528	3.4
その他	12,278	0.1	7,963	0.1
災害復旧事業	128,027	1.1	693	0.0
その他の経費	5,001,318	41.1	5,510,936	42.0
物件費	1,961,895	16.1	1,965,864	15.0
繰出金	1,218,157	10.0	1,212,451	9.2
補助費等	1,262,976	10.4	1,034,025	7.9
その他	558,290	4.6	1,298,596	9.9
実質収支	484,988		487,521	
単年度収支	△ 2,533		102,709	
実質単年度収支	71,365		105,696	

○主要指標等

区分	令和4年度決算	令和3年度決算
標準財政規模(千円)	6,339,920	6,421,936
財政力指数	0.448	0.450
経常収支比率(%)	87.4	86.0
自主財源比率(%)	33.0	28.4
健全化判断比率		
実質赤字比率	-	-
連結実質赤字比率	-	-
実質公債費比率	6.0	5.3
将来負担比率	-	-
地方債現在高(千円)	10,773,011 (169.9%)	11,407,190 (177.6%)
普通会計分	6,930,699 (109.3%)	7,403,117 (115.3%)
公営企業会計分	3,842,312 (60.6%)	4,004,073 (62.3%)
積立金現在高(千円)	4,887,216 (77.1%)	4,889,000 (76.1%)
財政調整基金	1,755,876 (27.7%)	1,681,978 (26.2%)
減債基金	214,068 (3.4%)	218,771 (3.4%)
その他特定目的基金	2,917,272 (46.0%)	2,988,251 (46.5%)

地方債現在高、積立金現在高の()は標準財政規模比



○公営企業の状況（令和4年度決算）

(千円)

事業区分	法適	法非適	総収益	総費用	純損益又は実質収支	他会計繰入金	資金不足比率
上水道事業	○		400,779	332,226	68,553	70,517	-
公共下水道事業		○	225,763	99,208	3,357	132,000	-
農業集落排水事業		○	70,099	28,817	1,166	57,420	-

法適用企業は純損益、法非適企業は実質収支

○ふるさと納税寄付金

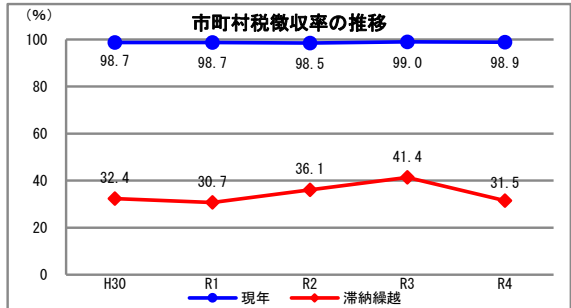
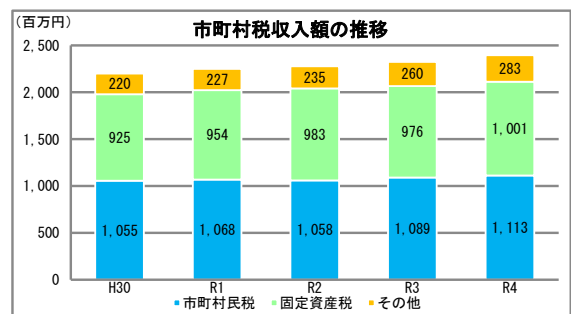
区分	令和4年度	令和3年度
受入件数(件)	8,981	6,405
受入金額(千円)	193,035	156,968

【税】

○税収の状況

(千円)

区分	令和4年度		令和3年度		
	決算額	構成比	決算額	構成比	
市町村民税	個人	1,000,361	41.7	979,461	42.1
	法人	112,477	4.7	109,593	4.7
	小計	1,112,838	46.4	1,089,054	46.9
固定資産税	1,001,069	41.8	975,621	42.0	
その他	282,832	11.8	259,788	11.2	
合計	2,396,739	100.0	2,324,463	100.0	



○徴収率

(%)

区分	令和4年度	令和3年度	
市町村税	現年	98.9	99.0
	滞納繰越	31.5	41.4
	計	97.0	97.0
国民健康保険税	現年	93.6	94.1
	滞納繰越	28.3	32.0
	計	83.8	84.6

【主な長期計画】

計画	名称	策定年月	計画期間	見直し年月	備考
総合計画・長期計画	第六次三股町総合計画	R3.3	R3~R12	R8.3	
中期財政計画	三股町中期財政計画	R4.3	R4~R8	R5.3	同一名称の前計画を全面見直し
地方版総合戦略	第二期三股町まち・ひと・しごと創生総合戦略	R2.3	R2~R6	R7.3	

【今後の主な事業等】

事業名	事業内容	事業予定年度
五本松交流拠点施設整備事業	団地跡地を活用し、中心地ゾーンを牽引する原動力となる新たな拠点の整備を目指す。	H30~R9
公共下水道事業	家庭等から排出される汚水を処理し、生活環境整備の改善や水質保全の役割を果たすため、下水道管や処理施設の整備を行う。	H9~R32
勝岡・蓼池線舗装修繕事業	地域の生活・産業を支える重要な路線となっているが、老朽化に伴い走行性が著しく低下している状況であるため、走行時の快適性・安全性を確保するために舗装修繕を行う。	R2~R11
島津紅茶園切寄線現道拡幅事業	本線周辺には医療施設や老人福祉施設、災害発生時の避難施設などの防災拠点施設が整備されているが、幅員が狭く離合が困難な状況であるため、道路整備を行うことにより交通の円滑化が図られる。	H21~R8
都市再生整備計画事業	地域密着型官民連携で都市基盤強化と賑わいづくりに取り組み、健康的でハツラツとした暮らしが息づく中心地を実現する。	R5~R9

町の木： タチバナ

町の花： ミヤマキリシマ

町の花木： -

町の鳥： 仏法僧

	たかはるちょう		
	<h1>高原町</h1>		
市町村コード	453617	類似団体類型	Ⅱ-0 (町村)
所在地	〒 889 - 4492 西諸県郡高原町大字西麓899		
	TEL 0984 - 42 - 2111 FAX 0984 - 42 - 4623		
H P	https://www.town.takaharu.lg.jp		
E-MAIL	sougou@town.takaharu.lg.jp		
沿革			
昭 9.10. 5 高原村が町になる			

市町村のPR
たかはる再生構想～改革、そして再生～
 高原町には、「天孫降臨」や「初代天皇神武天皇ご生誕の地」にまつわる神話や史跡などがあります。また、高原の神舞（狭野神楽、祓川神楽）が国重要無形民俗文化財に指定されています。「町民の誰もが住み続けながら豊かさと幸せを実感できる町づくり」をめざし、移住定住政策などに取り組んでいます。

○名所・旧跡
 皇子原公園・御池キャンプ村・御池野鳥の森・霞神社・霧島東神社・狭野神社・たかはる清流ランド・高千穂峰登山道(天孫降臨コース・御池コース)・奥霧島温泉郷

○名物・特産品
 高原町産宮崎牛、ニジマスの甘露煮、ぶどう、梨、マンゴー、完熟きんかん「たまたま」、原木乾燥椎茸、天然ハチミツ、あくまき、小清水米、アイスクリーム、熟成たかはる灰干し、ピーマン、いも（紅はるか）、キャビア、にんにく、アボカド、芋焼酎「高天原」、

○祭・行事
 高千穂峰山開き(4月第2日曜)・狭野神社御田植祭(5月16日)・後川内夏まつり(8月中旬)・霧島登山マラソン(10月第2日曜)・日本発祥地まつり(10月第3日曜)・狭野神楽(12月第1土曜)・祓川神楽(12月第2土曜)・狭野神社苗代田祭(2月18日)

【概要】

○面積

総面積(km ²) (R5.10.1)	林野面積(ha)			耕地面積(ha)		宅地面積(ha)		可住地面積(ha)		
	(R2.2.1)	構成比	国有林面積 (R2.2.1)	構成比	(R5.7.15)	構成比	(R5.1.1)	構成比	(R4.3.31)	構成比
85.39	4,108	48.1	1,916	46.6	2,090	24.5	510.5	6.0	4,431	51.9

構成比は、国有林面積は林野面積、それ以外は総面積に対するものであり、総面積は各項目の年次に合わせたもの。

○人口及び世帯数

(人、世帯)

区分	総数	男女別		年齢区分別			世帯数
		男	女	年少人口 (0～14歳)	生産年齢人口 (15～64歳)	高齢人口 (65歳以上)	
住基人口 (R5.1.1)	8,838 (100.0%)	4,240 (48.0%)	4,598 (52.0%)	943 (10.7%)	4,143 (47.1%)	3,718 (42.2%)	4,408
国勢調査人口 (R2.10.1)	8,639 (100.0%)	4,127 (47.8%)	4,512 (52.2%)	932 (10.8%)	4,066 (47.1%)	3,641 (42.1%)	3,763
国勢調査人口 (H27.10.1)	9,300 (100.0%)	4,428 (47.6%)	4,872 (52.4%)	997 (10.7%)	4,843 (52.1%)	3,460 (37.2%)	3,914

総数には年齢不詳者も含まれているため、年齢区分別人口の積み上げと一致しない場合がある。年齢区分別人口の割合については、年齢3区分の積み上げを100として算出している。

(○地方版総合戦略に係る人口展望)

将来推計人口 (R42(2060))	3,642 (100.0%)	1,831 (50.3%)	1,812 (49.8%)	349 (9.6%)	1,517 (41.7%)	1,776 (48.8%)
対R2国調比	42.2%	44.4%	40.2%	37.4%	37.3%	48.8%

各地方公共団体による独自推計

○選挙人名簿登録者数

(人)

計	男	女
7,450 (100.0%)	3,512 (47.1%)	3,938 (52.9%)

(R6.3.1現在)

○選挙投票率

(%)

選挙名	計	男	女
第49回衆議院議員総選挙(小選挙区)	57.46	57.92	57.05
第26回参議院議員通常選挙(選挙区)	54.01	54.64	53.44
令和4年12月25日執行 宮崎県知事選挙	63.84	62.87	64.72

○所得(令和2年度)

市町村内総生産 (百万円)	24,437	就業者1人 当たり(千円)	7,181	対県平均	108.3	市町村民所得 (百万円)	18,206
------------------	--------	------------------	-------	------	-------	-----------------	--------

【組織】

○二役 (R6. 3. 1)

町長	コツマ ツネフ	在任期間	2 期目
	高妻 経信	任期	令和7年10月14日
副町長	ヨコヤマ アスヒロ 横山 安博		—

○職員

会計区分	職員数			増減数
	R5. 4. 1	(人口千人当たり)	R4. 4. 1	
普通会計	116	(13.13)	116	0
公営企業等会計	60	(6.79)	65	△ 5
計	176	(19.91)	181	△ 5

【産業構造】

産業区分	総生産額(百万円) (R3. 3. 31)	就業人口 (R2. 10. 1)
第1次	3,139 (12.8%)	843 (20.8%)
第2次	5,071 (20.8%)	935 (23.1%)
第3次	16,103 (65.9%)	2,276 (56.1%)
税・関税等	125 (0.5%)	
計	24,437 (100.0%)	4,054 (100.0%)

【医療】

区分	施設数・人数	人口10万人当たり
病院数 ※1	8	92.6
歯科診療所数 ※1	3	34.7
医薬品販売業、薬局数 ※3	6	66.6
病院病床数(床) ※1	73	845.0
医師数 ※2	8	92.6
歯科医師数 ※2	4	46.3
薬剤師数 ※2	12	138.9
看護師、准看護師数 ※2	97	1,122.8
保健師数 ※2	8	92.6

※1…R3.10.1 ※2…R2.12.31 ※3…R4.3.31

【社会保障】 (令和3年度1か月平均)

区分		
生活保護被保護世帯数(100世帯当たり)	285	-
生活保護被保護実人員(人口千人当たり)	369	-

【高齢者福祉施設】 (R5. 4. 1)

区分	施設数	定員
養護老人ホーム	1	50
特別養護老人ホーム	2	87
老人デイサービスセンター	5	-

【保育・教育】

区分	施設数	児童生徒数
保育所 ※1	4	152
幼稚園 ※1	0	0
認定こども園 ※1	1	67
小学校 ※2	4	424
中学校 ※2	2	210
高等学校 ※2	0	0

※1…R4.4.1 ※2…R4.5.1

○議会 (R6. 3. 1)

議長	マエハラ ジュンイチ	議員	条例定数 10 人
	前原 淳一	任期	令和9年4月30日
副議長	ジノ ケイスケ 陣 圭介	党派別人員	日本共産党 1、無所属 9

○給与関係指標 (一般行政職)

ラスパイレース指数			平均給料月額(円)	平均年齢(歳)
R5. 4. 1	R4. 4. 1	R3. 4. 1	(R5. 4. 1)	(R5. 4. 1)
97.0	96.6	97.0	3,053	41.6

【農業・工業・商業】

項目	区分	
農業	総農家数(戸)	662
	農業従事者数	951
	(R2. 2. 1) 経営耕地総面積(ha)	1,218
製造業	事業所数	23
	(R4. 6. 1) 従業者数	439
	製造品出荷額等(百万円)	701,234
卸・小売業	事業所数	76
	(R3. 6. 1) 従業者数	295
	年間商品販売額(百万円)	4,439

【公共施設整備状況】

項目	区分		
道路 ※1	市町村道	実延長(km)	305.7
		改良率(%)	15.2
		舗装率(%)	94.5
農林道 ※2	農道	延長(m)	240,594
	林道	延長(m)	0
都市公園等 ※2	市町村立	箇所数	2
		面積(m ²)	258,007
	市町村立以外	箇所数	0
		面積(m ²)	0
公営住宅等 ※2		戸数(戸)	206
廃棄物処理施設 ※2	し尿	処理人口	685
		年間総収集量(k1)	743
	ごみ	処理人口	9,250
年間総収集量(t)		1,445	
水道 ※3		給水人口	8,293
		普及率(%)	98.6
下水道 ※2		汚水処理人口	5,714
		普及率(%)	65.4

※1…R4.4.1 ※2…R5.3.31 ※3…R4.3.31

【公共施設数】 (R5. 3. 31)

区分	施設数	区分	施設数
児童館	0	体育館	3
公会堂・市民会館	0	陸上競技場	0
公民館	1	野球場	1
図書館	0	プール	0
博物館	0	保健センター	0

【財政】

○決算収支の状況

(千円)

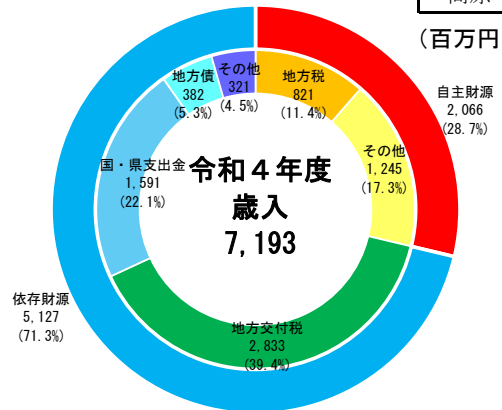
区分	令和4年度決算		令和3年度決算	
	決算額	構成比	決算額	構成比
歳入総額	7,193,438	100.0	7,773,986	100.0
自主財源	2,065,983	28.7	1,927,375	24.8
地方税	821,129	11.4	787,261	10.1
その他	1,244,854	17.3	1,140,114	14.7
依存財源	5,127,455	71.3	5,846,611	75.2
地方交付税	2,832,886	39.4	2,841,618	36.6
国・県支出金	1,591,496	22.1	2,169,059	27.9
地方債	382,099	5.3	501,387	6.4
その他	320,974	4.5	334,547	4.3
歳出総額	7,099,301	100.0	7,596,835	100.0
義務的経費	2,576,428	36.3	2,826,874	37.2
人件費	1,068,924	15.1	1,062,745	14.0
扶助費	947,272	13.3	1,174,179	15.5
公債費	560,232	7.9	589,950	7.8
投資的経費	716,539	10.1	1,135,652	14.9
普通建設事業	654,490	9.2	1,128,182	14.9
補助	398,942	5.6	712,436	9.4
単独	164,328	2.3	341,694	4.5
その他	91,220	1.3	74,052	1.0
災害復旧事業	62,049	0.9	7,470	0.1
その他の経費	3,806,334	53.6	3,634,309	47.8
物件費	982,268	13.8	1,000,808	13.2
繰出金	616,719	8.7	604,776	8.0
補助費等	1,514,729	21.3	1,055,042	13.9
その他	692,618	9.8	973,683	12.8
実質収支	89,979		157,676	
単年度収支	△ 67,697		64,996	
実質単年度収支	△ 66,622		329,060	

○主要指標等

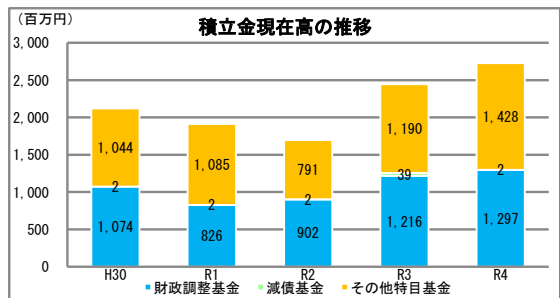
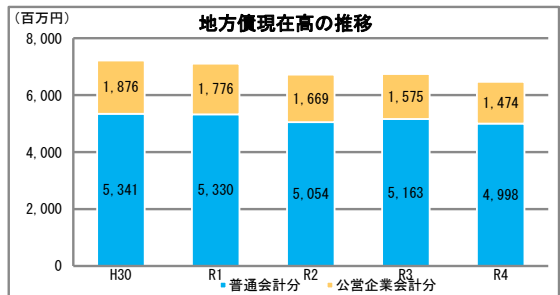
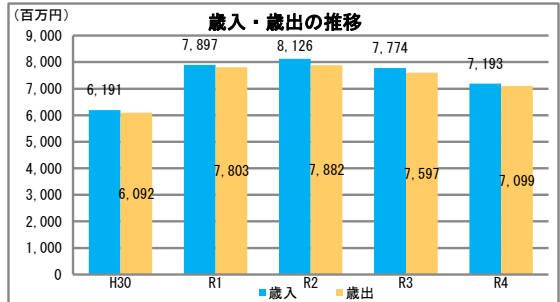
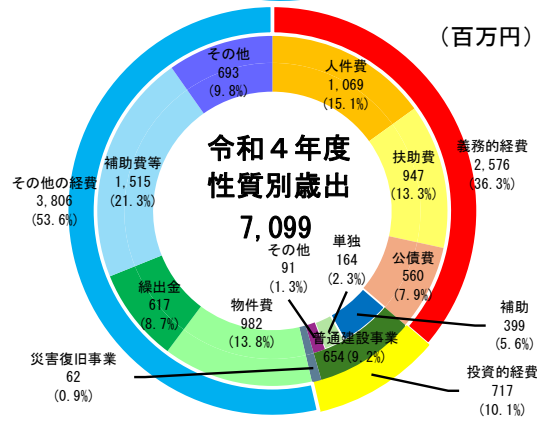
区分	令和4年度決算	令和3年度決算
標準財政規模(千円)	3,635,254	3,769,304
財政力指数	0.270	0.275
経常収支比率(%)	92.8	87.1
自主財源比率(%)	28.7	24.8
健全化判断比率		
実質赤字比率	-	-
連結実質赤字比率	-	-
実質公債費比率	7.1	7.4
将来負担比率	-	-
地方債現在高(千円)	6,472,370 (178.0%)	6,737,116 (178.7%)
普通会計分	4,998,045 (137.5%)	5,162,606 (137.0%)
公営企業会計分	1,474,325 (40.6%)	1,574,510 (41.8%)
積立金現在高(千円)	2,726,939 (75.0%)	2,444,824 (64.9%)
財政調整基金	1,296,838 (35.7%)	1,215,763 (32.3%)
減債基金	2,357 (0.1%)	38,604 (1.0%)
その他特定目的基金	1,427,744 (39.3%)	1,190,457 (31.6%)

地方債現在高、積立金現在高の()は標準財政規模比

(百万円)



(百万円)



○公営企業の状況（令和4年度決算）

(千円)

事業区分	法適	法非適	総収益	総費用	純損益又は実質収支	他会計繰入金	資金不足比率
上水道事業	○		185,855	184,815	1,040	9,806	-
工業用水道事業	○		0	0	0	1,991	-
病院事業	○		1,003,095	936,588	66,507	460,011	-
農業集落排水事業		○	20,173	11,495	3,489	14,484	-

法適用企業は純損益、法非適企業は実質収支

○ふるさと納税寄付金

区分	令和4年度	令和3年度
受入件数(件)	19,647	8,117
受入金額(千円)	440,526	243,670

【税】

○税収の状況

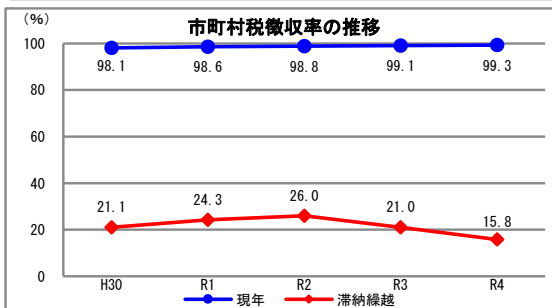
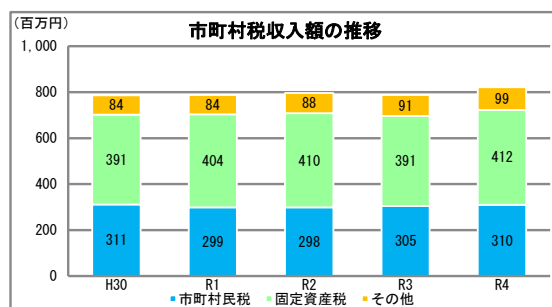
(千円)

区分	令和4年度		令和3年度		
	決算額	構成比	決算額	構成比	
市町村民税	個人	273,074	33.3	264,133	33.6
	法人	37,334	4.5	41,220	5.2
	小計	310,408	37.8	305,353	38.8
固定資産税	411,715	50.1	391,224	49.7	
その他	99,006	12.1	90,684	11.5	
合計	821,129	100.0	787,261	100.0	

○徴収率

(%)

区分	令和4年度	令和3年度	
市町村税	現年	99.3	99.1
	滞納繰越	15.8	21.0
	計	95.4	94.4
国民健康保険税	現年	97.5	96.8
	滞納繰越	13.2	17.8
	計	83.8	84.5



【主な長期計画】

計画	名称	策定年月	計画期間	見直し年月	備考
総合計画・長期計画	第六次高原町総合計画	R4.3	R4~R15	R15	
中期財政計画	第4次行財政推進計画	R6.1	R5~R10		
地方版総合戦略	第2期神武の里たかはる人口ビジョン・総合戦略	R2.6	R2~R6	R6	

【今後の主な事業等】


事業名	事業内容	事業予定年度
社会資本整備総合交付金事業	歩道の整備及び車道拡幅	~R6
農地耕作条件改善事業	農道の舗装工事	~R6
県営畑地帯総合整備事業	区画整理、畑かん施設整備、かんがい用水の活用、大区画化による大型機械の導入、農作業の効率化、農地の集積	~R13

町の木： かしの木

町の花： コスモス

町の花木： -

町の鳥： -

		くにとみちょう	
		国富町	
市町村コード	453820	類似団体類型	IV-1 (町村)
所在地	〒 880 - 1192 東諸県郡国富町大字本庄4800		
	TEL 0985 - 75 - 3111		
	FAX 0985 - 75 - 7903		
HP	http://www.town.kunitomi.lg.jp/		
E-MAIL	info@town.kunitomi.lg.jp		
沿革			
大 8. 3.31 本庄村が町となる			
昭31. 9.30 本庄町、八代村が合併し国富町となる			
昭32. 3.31 木脇村を廃し町に編入			

<p>市町村のPR</p> <p>人がつながる 未来につながる 元気なまち 国富</p> <p>本町のメイン観光スポットである法華嶽公園は、春は約1,000本の桜やしやくなげが見頃を迎え、グラススキーやドッグランが楽しめるほか、夏はじゃぶんこ広場やキャンプ場も賑わいをみせます。また、本町は国指定史跡の本庄古墳群や重要文化財をはじめとする文化財も数多く、美しい自然と歴史が息づく人情豊かな町です。</p>
<p>○名所・旧跡</p> <p>法華嶽公園・稲荷神社・諏訪神社・萬福寺・法華嶽薬師寺・不動の滝・杣木の池・本庄古墳群・本庄石仏・森永の化石群</p>
<p>○名物・特産品</p> <p>きゅうり・ピーマン・せんぎり大根・富有柿・白玉まんじゅう・梅こかし(国土庁長官賞受賞)・竹炭・柿ジャム・陶芸品・まだか漬・どぶろく・冷や汁</p>
<p>○祭・行事</p> <p>法華嶽薬師寺大祭(2月)・稲荷神社初午大祭(3月)・稲荷神社夏祭、ヨイマカフェスティバル(8月上旬)・町青年団盆踊り(8月中旬)・諏訪神社大祭(8月下旬)・ホッケストック(4月中旬)・総合町民祭(10月中旬)・真冬のたなばたHanaBeatフェスティバル(12月中旬)</p>

【概要】

○面積

総面積(k㎡) (R5. 10. 1)	林野面積(ha) (R2. 2. 1)		耕地面積(ha) (R5. 7. 15)		宅地面積(ha) (R5. 1. 1)		可住地面積(ha) (R4. 3. 31)			
	構成比	国有林面積 (R2. 2. 1) 構成比	構成比	構成比	構成比	構成比	構成比			
130.63	7,709	59.0	4,271	55.4	2,450	18.8	622.6	4.8	5,354	41.0

構成比は、国有林面積は林野面積、それ以外は総面積に対するものであり、総面積は各項目の年次に合わせたもの。

○人口及び世帯数

(人、世帯)

区分	総数	男女別		年齢区分別			世帯数
		男	女	年少人口 (0~14歳)	生産年齢人口 (15~64歳)	高齢人口 (65歳以上)	
住基人口 (R5. 1. 1)	18,695 (100.0%)	8,844 (47.3%)	9,851 (52.7%)	2,127 (11.4%)	9,492 (50.8%)	7,076 (37.8%)	8,985
国勢調査人口 (R2. 10. 1)	18,398 (100.0%)	8,609 (46.8%)	9,789 (53.2%)	2,109 (11.5%)	9,422 (51.2%)	6,867 (37.3%)	7,494
国勢調査人口 (H27. 10. 1)	19,606 (100.0%)	9,100 (46.4%)	10,506 (53.6%)	2,261 (11.5%)	10,895 (55.6%)	6,444 (32.9%)	7,606

総数には年齢不詳者も含まれているため、年齢区分別人口の積み上げと一致しない場合がある。
年齢区分別人口の割合については、年齢3区分の積み上げを100として算出している。

(○地方版総合戦略に係る人口展望)

将来推計人口 (R42(2060))	8,815 (100.0%)	3,923 (44.5%)	4,892 (55.5%)	1,104 (12.5%)	3,890 (44.1%)	3,821 (43.3%)
対R2国調比	47.9%	45.6%	50.0%	52.3%	41.3%	55.6%

各地方公共団体による独自推計

○選挙人名簿登録者数

(人)

計	男	女
15,668 (100.0%)	7,331 (46.8%)	8,337 (53.2%)

(R6. 3. 1現在)

○選挙投票率

(%)

選挙名	計	男	女
第49回衆議院議員総選挙(小選挙区)	56.96	57.87	56.16
第26回参議院議員通常選挙(選挙区)	51.74	52.27	51.26
令和4年12月25日執行 宮崎県知事選挙	59.76	58.47	60.89

○所得(令和2年度)

市町村内総生産 (百万円)	64,111	就業者1人 当たり(千円)	6,872	対県平均 103.6	市町村民所得 (百万円)	43,562
------------------	--------	------------------	-------	---------------	-----------------	--------

【組織】

○二役 (R6. 3. 1)

町長	ナカベツ ナオミ 中別府 尚文	在任期間	2 期目
		任期	令和6年12月 2日
副町長	ヨコヤマ ヒデキ 横山 秀樹		—

○職員

会計区分	職員数			増減数
	R5. 4. 1	(人口千人当たり)	R4. 4. 1	
普通会計	127	(6. 79)	130	7
公営企業等会計	21	(1. 12)	20	1
計	148	(7. 92)	150	△ 2

【産業構造】

産業区分	総生産額(百万円) (R3. 3. 31)	就業人口 (R2. 10. 1)
第1次	3, 936 (6. 1%)	1, 795 (18. 8%)
第2次	27, 625 (43. 1%)	2, 194 (23. 0%)
第3次	32, 185 (50. 2%)	5, 547 (58. 2%)
税・関税等	364 (0. 6%)	
計	64, 111 (100. 0%)	9, 536 (100. 0%)

【医療】

区分	施設数・人数	人口10万人当たり
病院数 ※1	16	87. 0
歯科診療所数 ※1	4	21. 7
医薬品販売業、薬局数 ※3	17	89. 8
病院病床数(床) ※1	78	424. 0
医師数 ※2	23	125. 0
歯科医師数 ※2	9	48. 9
薬剤師数 ※2	20	108. 7
看護師、准看護師数 ※2	244	1, 326. 2
保健師数 ※2	14	76. 1

※1…R3. 10. 1 ※2…R2. 12. 31 ※3…R4. 3. 31

【社会保障】 (令和3年度1か月平均)

区分	
生活保護被保護世帯数(100世帯当たり)	218
生活保護被保護実人員(人口千人当たり)	272

【高齢者福祉施設】 (R5. 4. 1)

区分	施設数	定員
養護老人ホーム	1	50
特別養護老人ホーム	1	74
老人デイサービスセンター	15	—

【保育・教育】

区分	施設数	児童生徒数
保育所 ※1	3	214
幼稚園 ※1	1	16
認定こども園 ※1	6	377
小学校 ※2	4	906
中学校 ※2	3	464
高等学校 ※2	1	285

※1…R4. 4. 1 ※2…R4. 5. 1

○議会 (R6. 3. 1)

議長	ワタベ シズオ 渡邊 静男	議員	条例定数 13 人
		任期	令和7年 5月 9日
副議長	ホト ミツヒロ 穂寄 満弘	党派別人員	公明党1、日本共産党1、無所属11

○給与関係指標 (一般行政職)

ラスパイレス指数			平均給料月額(百円)	平均年齢(歳)
R5. 4. 1	R4. 4. 1	R3. 4. 1	(R5. 4. 1)	(R5. 4. 1)
97. 2	96. 7	96. 5	3, 095	40. 8

【農業・工業・商業】

項目	区分	
農業	総農家数(戸)	1, 083
	農業従事者数	1, 671
	(R2. 2. 1) 経営耕地総面積(ha)	1, 719
製造業	事業所数	44
	(R4. 6. 1) 従業者数	1, 915
	製造品出荷額等(万円)	5, 589, 811
卸・小売業	事業所数	157
	従業者数	990
	(R3. 6. 1) 年間商品販売額(百万円)	20, 777

【公共施設整備状況】

項目	区分		
道路 ※1	市町村道	実延長(km)	337. 3
		改良率(%)	14. 7
		舗装率(%)	98. 5
農林道 ※2	農道	延長(m)	233, 983
	林道	延長(m)	0
都市公園等 ※2	市町村立	箇所数	1
		面積(m ²)	56, 000
	市町村立以外	箇所数	0
公営住宅等 ※2		面積(m ²)	0
		戸数(戸)	575
廃棄物処理施設 ※2	し尿	処理人口	4, 831
		年間総収集量(kl)	2, 977
	ごみ	処理人口	18, 597
水道 ※3		年間総収集量(t)	8, 585
		給水人口	18, 470
下水道 ※2		普及率(%)	98. 1
		汚水処理人口	12, 828
		普及率(%)	69. 0

※1…R4. 4. 1 ※2…R5. 3. 31 ※3…R4. 3. 31

【公共施設数】 (R5. 3. 31)

区分	施設数	区分	施設数
児童館	3	体育館	10
公会堂・市民会館	1	陸上競技場	1
公民館	0	野球場	2
図書館	1	プール	0
博物館	0	保健センター	1

【財政】

○決算収支の状況

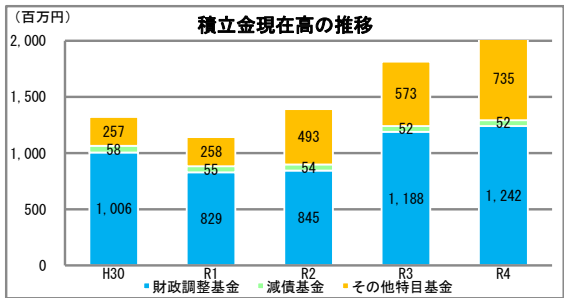
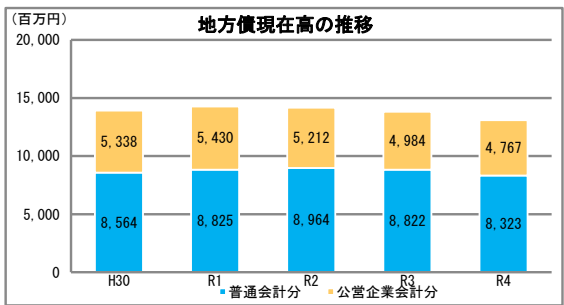
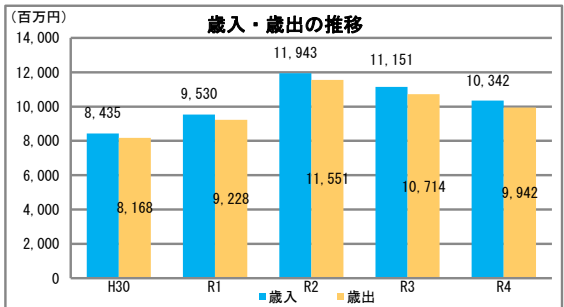
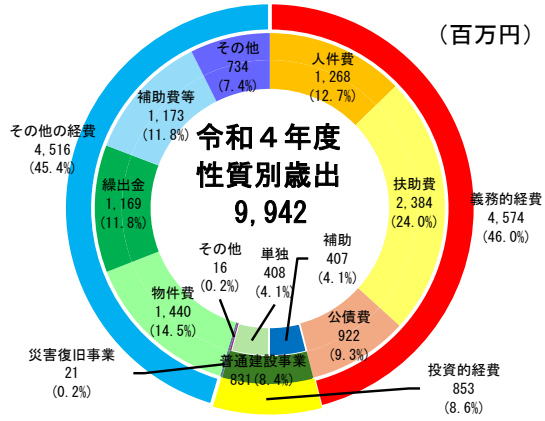
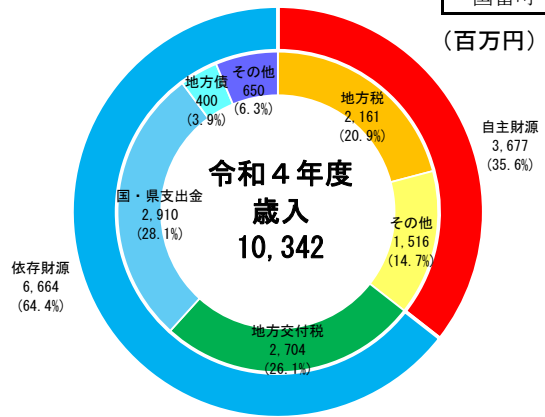
(千円)

区分	令和4年度決算		令和3年度決算	
	決算額	構成比	決算額	構成比
歳入総額	10,341,703	100.0	11,151,481	100.0
自主財源	3,677,410	35.6	3,651,372	32.7
地方税	2,161,144	20.9	2,183,745	19.6
その他	1,516,266	14.7	1,467,627	13.2
依存財源	6,664,293	64.4	7,500,109	67.3
地方交付税	2,703,718	26.1	2,673,121	24.0
国・県支出金	2,909,766	28.1	3,486,863	31.3
地方債	400,474	3.9	676,976	6.1
その他	650,335	6.3	663,149	5.9
歳出総額	9,941,967	100.0	10,714,135	100.0
義務的経費	4,573,851	46.0	4,812,708	44.9
人件費	1,267,508	12.7	1,249,085	11.7
扶助費	2,383,938	24.0	2,716,350	25.4
公債費	922,405	9.3	847,273	7.9
投資的経費	852,564	8.6	1,285,475	12.0
普通建設事業	831,270	8.4	1,282,220	12.0
補助	407,474	4.1	860,533	8.0
単独	407,624	4.1	403,627	3.8
その他	16,172	0.2	18,060	0.2
災害復旧事業	21,294	0.2	3,255	0.0
その他の経費	4,515,552	45.4	4,615,952	43.1
物件費	1,439,951	14.5	1,350,178	12.6
繰出金	1,169,068	11.8	1,177,734	11.0
補助費等	1,172,920	11.8	1,232,472	11.5
その他	733,613	7.4	855,568	8.0
実質収支	365,419		422,488	
単年度収支	△ 57,069		56,274	
実質単年度収支	△ 215,732		215,525	

○主要指標等

区分	令和4年度決算	令和3年度決算
標準財政規模(千円)	5,390,270	5,530,669
財政力指数	0.481	0.493
経常収支比率(%)	89.7	87.7
自主財源比率(%)	35.6	32.7
健全化判断比率		
実質赤字比率	-	-
連結実質赤字比率	-	-
実質公債費比率	10.4	9.6
将来負担比率	73.5	78.1
地方債現在高(千円)	13,090,263 (242.8%)	13,806,091 (249.6%)
普通会計分	8,322,925 (154.4%)	8,821,818 (159.5%)
公営企業会計分	4,767,338 (88.4%)	4,984,273 (90.1%)
積立金現在高(千円)	2,028,417 (37.6%)	1,813,899 (32.8%)
財政調整基金	1,241,774 (23.0%)	1,188,437 (21.5%)
減債基金	51,682 (1.0%)	52,224 (0.9%)
その他特定目的基金	734,961 (13.6%)	573,238 (10.4%)

地方債現在高、積立金現在高の()は標準財政規模比



○公営企業の状況（令和4年度決算）

(千円)

事業区分	法適	法非適	総収益	総費用	純損益又は実質収支	他会計繰入金	資金不足比率
上水道事業	○		438,993	363,254	75,739	57,813	-
公共下水道事業		○	260,278	150,270	30,299	219,447	-

法適用企業は純損益、法非適企業は実質収支

○ふるさと納税寄付金

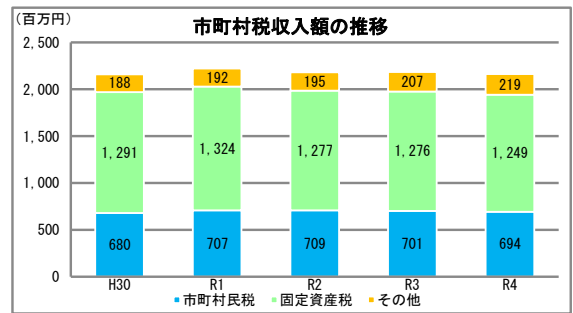
区分	令和4年度	令和3年度
受入件数（件）	18,252	13,674
受入金額（千円）	326,318	405,432

【税】

○税収の状況

(千円)

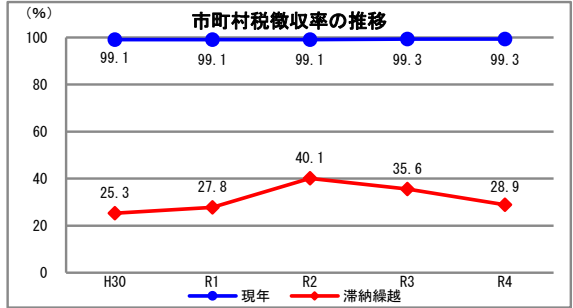
区分		令和4年度		令和3年度	
		決算額	構成比	決算額	構成比
市町村民税	個人	613,836	28.4	608,166	27.8
	法人	79,768	3.7	92,855	4.3
	小計	693,604	32.1	701,021	32.1
固定資産税		1,249,008	57.8	1,275,701	58.4
その他		218,532	10.1	207,023	9.5
合計		2,161,144	100.0	2,183,745	100.0



○徴収率

(%)

区分		令和4年度	令和3年度
市町村税	現年	99.3	99.3
	滞納繰越	28.9	35.6
	計	97.8	97.7
国民健康保険税	現年	95.2	94.9
	滞納繰越	28.9	28.9
	計	85.8	84.9



【主な長期計画】

計画	名称	策定年月	計画期間	見直し年月	備考
総合計画・長期計画	第6次国富町総合計画	R4.3	R3~R12	-	
中期財政計画					
地方版総合戦略	第2期国富町まち・ひと・しごと創生総合戦略	R2.3	R2~R6	R6	

【今後の主な事業等】

事業名	事業内容	事業予定年度
公共施設等適正管理推進事業	個別施設計画に基づき、道路舗装の長寿命化や舗装の維持修繕費のライフサイクルコスト削減を目指す。	R4~R8
道路メンテナンス事業	橋梁長寿命化計画に基づき、橋梁補修の詳細設計や補修補強を実施し、適正な橋梁管理を目指す。	~R12

町の木：照葉樹

町の花：－

町の花木：イワツツジ

町の鳥：－

	あやちょう		
	<h1>綾町</h1>		
市町村コード	453838	類似団体類型	Ⅱ-0 (町村)
所在地	〒 880 - 1392 東諸県郡綾町大字南俣515 TEL 0985 - 77 - 1111 FAX 0985 - 77 - 2094		
HP	http://www.town.aya.miyazaki.jp		
E-MAIL	gyousei@town.aya.miyazaki.jp		
沿革			
昭 7.10. 1 綾村が町となる			

市町村のPR
 自然と調和した“豊かで活力に満ちた 教育文化都市”
 綾町には、日本最大級の照葉樹林が現存し、九州中央山地国定公園の指定も受けている。照葉樹林地帯は「日本の自然百選」、綾川湧水群は「日本名水百選」に選定され、自然の宝庫となっている。また、自然生態系農業が活発に行われ手づくり工芸も盛んである。自然と共生したまちづくりを評価され、2012年7月、ユネスコ エコパークに日本で5番目に登録された。

○名所・旧跡
 名所：綾の照葉大吊橋と照葉樹の森、綾馬事公苑（花時計）、酒泉の杜、綾城、綾国際クラフトの城旧跡・文化財他：竹野ホルトノキ、綾のイチイガシ、川中神社木造阿弥陀如来坐像、田中國廣宅跡、綾町古墳

○名物・特産品
 有機農産物・工芸品（ガラス工芸・手袖製品・陶器・碁盤・木竹工品等）・鮎料理・猪料理・酒（日本の南限酒）・焼酎・ワイン・地ビール・日向夏ドリンク（綾夏ちゃん）

○祭・行事
 綾ふるさと夏まつり（7月下旬）・綾の花火大会（9月中旬）・綾競馬（11月上旬）・綾工芸まつり（11月中旬）・綾雛山まつり（2月下旬～3月上旬）

【概要】

○面積

総面積 (km ²) (R5. 10. 1)	林野面積 (ha)				耕地面積 (ha)		宅地面積 (ha)		可住地面積 (ha)	
	(R2. 2. 1)	構成比	国有林面積 (R2. 2. 1)	構成比	(R5. 7. 15)	構成比	(R5. 1. 1)	構成比	(R4. 3. 31)	構成比
95.19	7,548	79.3	4,205	55.7	682	7.2	269.6	2.8	1,971	20.7

構成比は、国有林面積は林野面積、それ以外は総面積に対するものであり、総面積は各項目の年次に合わせたもの。

○人口及び世帯数

(人、世帯)

区分	総数	男女別		年齢区分別			世帯数
		男	女	年少人口 (0～14歳)	生産年齢人口 (15～64歳)	高齢人口 (65歳以上)	
住基人口 (R5. 1. 1)	7,043 (100.0%)	3,341 (47.4%)	3,702 (52.6%)	924 (13.2%)	3,437 (48.9%)	2,663 (37.9%)	3,254
国勢調査人口 (R2. 10. 1)	6,934 (100.0%)	3,267 (47.1%)	3,667 (52.9%)	974 (14.0%)	3,406 (49.1%)	2,554 (36.8%)	2,857
国勢調査人口 (H27. 10. 1)	7,345 (100.0%)	3,421 (46.6%)	3,924 (53.4%)	1,090 (14.8%)	3,883 (52.9%)	2,372 (32.3%)	2,915

総数には年齢不詳者も含まれているため、年齢区分別人口の積み上げと一致しない場合がある。
 年齢区分別人口の割合については、年齢3区分の積み上げを100として算出している。

(○地方版総合戦略に係る人口展望)

将来推計人口 (R42(2060))	5,439 (100.0%)	2,556 (47.0%)	2,883 (53.0%)	900 (16.5%)	2,773 (51.0%)	1,766 (32.5%)
対R2国調比	78.4%	78.2%	78.6%	92.4%	81.4%	69.1%

各地方公共団体による独自推計

○選挙人名簿登録者数

(人)

計	男	女
5,849 (100.0%)	2,745 (46.9%)	3,104 (53.1%)

(R6. 3. 1現在)

○選挙投票率

(%)

選挙名	計	男	女
第49回衆議院議員総選挙 (小選挙区)	64.22	63.81	64.59
第26回参議院議員通常選挙 (選挙区)	61.72	60.67	62.64
令和4年12月25日執行 宮崎県知事選挙	67.05	65.10	68.77

○所得(令和2年度)

市町村内総生産 (百万円)	22,358	就業者1人 当たり(千円)	6,796	対県平均 102.5	市町村民所得 (百万円)	14,695
------------------	--------	------------------	-------	---------------	-----------------	--------

【組織】

○二役 (R6. 3. 1)

町長	マツモト シュンジ 松本 俊二	在任期間	1 期目
		任期	令和9年6月8日
副町長	ハスコ コウイチ 蓮子 浩一		—

○職員

会計区分	職員数			増減数
	R5. 4. 1	(人口千人当たり)	R4. 4. 1	
普通会計	87	(12.35)	84	7
公営企業等会計	11	(1.56)	11	0
計	98	(13.91)	95	3

【産業構造】

産業区分	総生産額(百万円) (R3. 3. 31)	就業人口 (R2. 10. 1)
第1次	2,784 (12.5%)	766 (21.8%)
第2次	9,186 (41.1%)	804 (22.9%)
第3次	10,271 (45.9%)	1,948 (55.4%)
税・関税等	116 (0.5%)	
計	22,358 (100.0%)	3,518 (100.0%)

【医療】

区分	施設数・人数	人口10万人当たり
病院数 ※1	5	72.1
歯科診療所数 ※1	2	28.8
医薬品販売業、薬局数 ※3	3	42.2
病院病床数(床) ※1	0	0.0
医師数 ※2	5	72.1
歯科医師数 ※2	2	28.8
薬剤師数 ※2	8	115.4
看護師、准看護師数 ※2	39	562.4
保健師数 ※2	7	101.0

※1…R3. 10. 1 ※2…R2. 12. 31 ※3…R4. 3. 31

【社会保障】 (令和3年度1か月平均)

区分	
生活保護被保護世帯数(100世帯当たり)	218
生活保護被保護実人員(人口千人当たり)	272

【高齢者福祉施設】 (R5. 4. 1)

区分	施設数	定員
養護老人ホーム	—	—
特別養護老人ホーム	1	70
老人デイサービスセンター	2	—

【保育・教育】

区分	施設数	児童生徒数
保育所 ※1	3	160
幼稚園 ※1	0	0
認定こども園 ※1	1	70
小学校 ※2	1	419
中学校 ※2	1	213
高等学校 ※2	0	0

※1…R4. 4. 1 ※2…R4. 5. 1

○議会 (R6. 3. 1)

議長	マツウラ シツヒロ 松浦 光宏	議員	条例定数 10 人
		任期	令和7年 4月30日
副議長	コダマ マコト 児玉 信	党派別 人員	共産党 1、無所属 9

○給与関係指標 (一般行政職)

ラスパイレス指数			平均給料月額(百円)	平均年齢(歳)
R5. 4. 1	R4. 4. 1	R3. 4. 1	(R5. 4. 1)	(R5. 4. 1)
95.3	95.3	95.3	2,984	40.3

【農業・工業・商業】

項目	区分	
農業	総農家数(戸)	414
	農業従事者数	590
	(R2. 2. 1) 経営耕地総面積(ha)	442
製造業	事業所数	18
	(R4. 6. 1) 従業者数	395
	製造品出荷額等(万円)	1,601,702
卸・小売業	事業所数	62
	従業者数	323
	(R3. 6. 1) 年間商品販売額(百万円)	5,689

【公共施設整備状況】

項目	区分		
道路 ※1	市町村道	実延長(km)	188.4
		改良率(%)	16.7
		舗装率(%)	95.5
農林道 ※2	農道	延長(m)	15,625
	林道	延長(m)	4,568
都市公園等 ※2	市町村立	箇所数	16
		面積(m ²)	164,223
	市町村立以外	箇所数	0
公営住宅等 ※2		面積(m ²)	0
		戸数(戸)	332
廃棄物 処理施設 ※2	し尿	処理人口	1,186
		年間総収集量(kl)	1,349
	ごみ	処理人口	7,012
水道 ※3		年間総収集量(t)	2,130
		給水人口	6,772
下水道 ※2		普及率(%)	95.6
		汚水処理人口	6,191
		普及率(%)	88.3

※1…R4. 4. 1 ※2…R5. 3. 31 ※3…R4. 3. 31

【公共施設数】 (R5. 3. 31)

区分	施設数	区分	施設数
児童館	1	体育館	5
公会堂・市民会館	1	陸上競技場	1
公民館	1	野球場	1
図書館	1	プール	1
博物館	0	保健センター	0

【財政】

○決算収支の状況

(千円)

区分	令和4年度決算		令和3年度決算	
	決算額	構成比	決算額	構成比
歳入総額	6,581,813	100.0	6,176,112	100.0
自主財源	2,043,603	31.0	1,932,858	31.3
地方税	636,587	9.7	625,189	10.1
その他	1,407,016	21.4	1,307,669	21.2
依存財源	4,538,210	69.0	4,243,254	68.7
地方交付税	2,082,196	31.6	2,079,080	33.7
国・県支出金	1,822,293	27.7	1,590,209	25.7
地方債	387,893	5.9	329,842	5.3
その他	245,828	3.7	244,123	4.0
歳出総額	6,306,243	100.0	5,930,525	100.0
義務的経費	2,030,410	32.2	2,066,139	34.8
人件費	909,484	14.4	878,055	14.8
扶助費	593,853	9.4	700,964	11.8
公債費	527,073	8.4	487,120	8.2
投資的経費	1,412,541	22.4	809,476	13.6
普通建設事業	1,298,555	20.6	755,474	12.7
補助	267,077	4.2	276,644	4.7
単独	1,031,478	16.4	478,830	8.1
その他	0	0.0	0	0.0
災害復旧事業	113,986	1.8	54,002	0.9
その他の経費	2,863,292	45.4	3,054,910	51.5
物件費	1,103,347	17.5	1,054,685	17.8
繰出金	468,955	7.4	459,390	7.7
補助費等	812,348	12.9	763,939	12.9
その他	478,642	7.6	776,896	13.1
実質収支	215,606		225,321	
単年度収支	△ 9,715		29,063	
実質単年度収支	71,136		361,963	

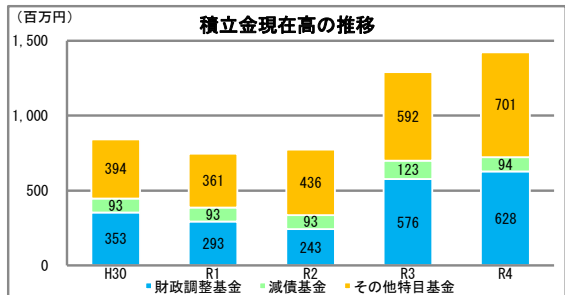
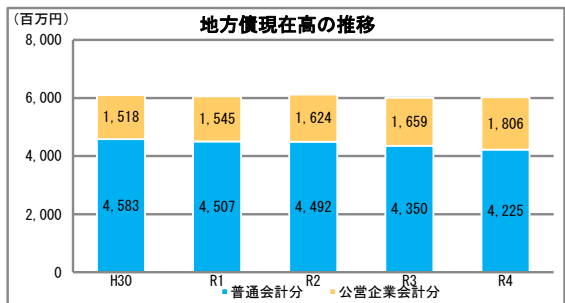
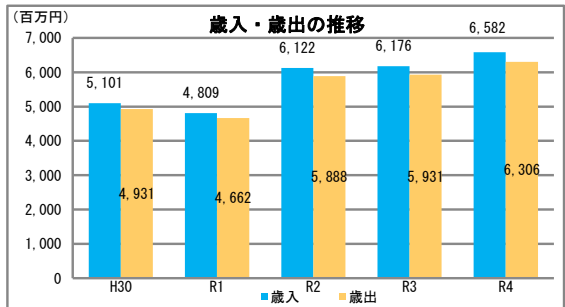
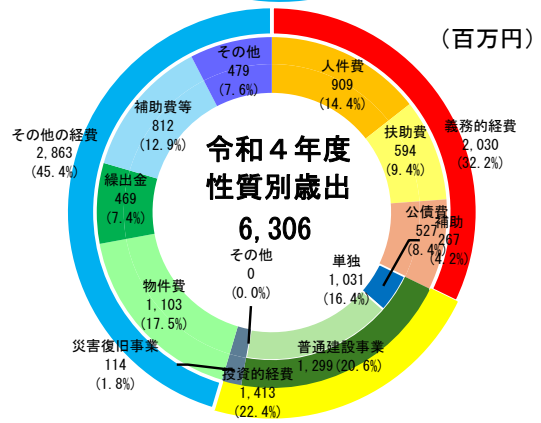
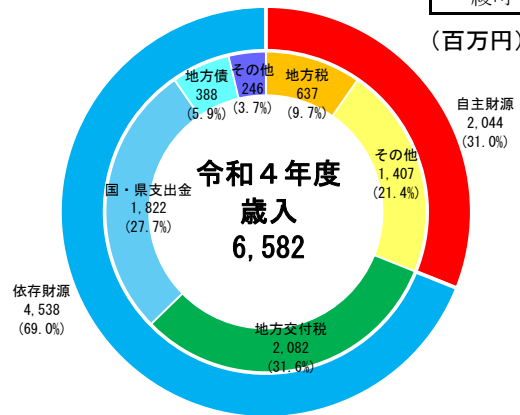
○主要指標等

区分	令和4年度決算	令和3年度決算
標準財政規模(千円)	2,799,966	2,858,747
財政力指数	0.276	0.281
経常収支比率(%)	91.6	86.3
自主財源比率(%)	31.0	31.3
健全化判断比率		
実質赤字比率	-	-
連結実質赤字比率	-	-
実質公債費比率	7.6	7.4
将来負担比率	34.7	35.4
地方債現在高(千円)	6,031,230 (215.4%)	6,009,316 (210.2%)
普通会計分	4,224,952 (150.9%)	4,350,378 (152.2%)
公営企業会計分	1,806,278 (64.5%)	1,658,938 (58.0%)
積立金現在高(千円)	1,423,080 (50.8%)	1,291,142 (45.2%)
財政調整基金	627,968 (22.4%)	576,008 (20.1%)
減債基金	94,483 (3.4%)	123,365 (4.3%)
その他特定目的基金	700,629 (25.0%)	591,769 (20.7%)

地方債現在高、積立金現在高の()は標準財政規模比

綾町

(百万円)



○公営企業の状況（令和4年度決算）

（千円）

事業区分	法適	法非適	総収益	総費用	純損益又は実質収支	他会計繰入金	資金不足比率
上水道事業	○		94,924	97,990	△ 3,066	4,684	-
公共下水道事業		○	115,117	42,348	5,797	66,473	-
農業集落排水事業		○	15,732	7,320	4,998	11,901	-
特定地域生活排水事業		○	25,260	20,314	1,805	14,594	-

法適用企業は純損益、法非適企業は実質収支

○ふるさと納税寄付金

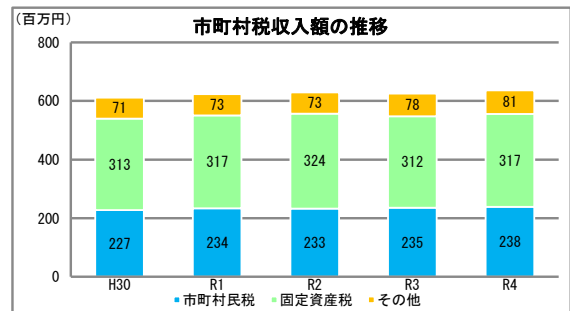
区分	令和4年度	令和3年度
受入件数（件）	31,456	29,884
受入金額（千円）	645,837	615,175

【税】

○税収の状況

（千円）

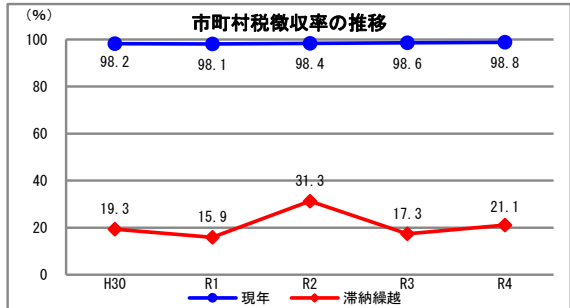
区分	令和4年度		令和3年度		
	決算額	構成比	決算額	構成比	
市町村民税	個人	209,801	33.0	212,001	33.9
	法人	28,412	4.5	23,288	3.7
	小計	238,213	37.4	235,289	37.6
固定資産税	317,309	49.8	312,143	49.9	
その他	81,065	12.7	77,757	12.4	
合計	636,587	100.0	625,189	100.0	



○徴収率

（%）

区分	令和4年度	令和3年度	
市町村税	現年	98.8	98.6
	滞納繰越	21.1	17.3
	計	94.6	94.3
国民健康保険税	現年	94.6	94.5
	滞納繰越	26.2	14.4
	計	80.0	77.8




【主な長期計画】

計画	名称	策定年月	計画期間	見直し年月	備考
総合計画・長期計画	第八次綾町総合長期計画	R3.3	R3～R7	R7	
中期財政計画	綾町中期財政計画	R3.10	R3～R7	R5.12	
地方版総合戦略	第2期綾町まち・ひと・しごと創生総合戦略	R2.3	R2～R6	R6	

【今後の主な事業等】

事業名	事業内容	事業予定年度
綾小学校体育館長寿命化	綾小学校体育館の長寿命化工事	R6～8
国民スポーツ大会施設整備	綾てるはドーム（照明機器LED化、床更新工事、周辺駐車場改修等）	R6～8
社会資本整備総合交付金事業（道路）	橋梁補修工事、道路改良工事	R3～7
社会資本整備総合交付金事業（都市）	電柱地中化整備事業、ウォークアブル推進事業等	R1～6
綾町高校生等子育て世帯支援給付金	高校生等を養育する保護者の負担軽減	R5～

	たかなべちょう		
	<h1>高鍋町</h1>		
市町村コード	454010	類似団体類型	IV-2 (町村)
所在地	〒 884 - 8655 児湯郡高鍋町大字上江8437番地 TEL 0983 - 26 - 2001 FAX 0983 - 23 - 6303		
HP	https://www.town.takanabe.lg.jp/		
E-MAIL	chiikiseisaku@town.takanabe.lg.jp		
沿革			
明34. 2. 7 高鍋村が町となる			
昭13. 10. 1 高鍋町、上江村が合併し高鍋町となる			

市町村のPR
歴史と文教の城下町 たかなべ
 豊かな自然に恵まれた高鍋町は、持田古墳群や高鍋城址をはじめとする数多くの歴史遺産が残っており、古くから歴史ロマンあふれる町として親しまれています。また、孤児の父といわれた石井十次の生誕の地で、その愛の心は今もなお、町民の心に生き続けており、子どもの育成にも力を注いでいます。

○名所・旧跡
 高鍋城址(舞鶴公園)・持田古墳群(日本遺産登録)・高鍋大師・高鍋大楠・黒水家住宅・石井十次生家・海(海水浴場・サーフィン)・キャンプ村・高鍋湿原・四季彩のむら・高鍋温泉めいりんの湯・高鍋町美術館・高鍋町歴史総合資料館・ルピナスパーク

○名物・特産品
 茶・焼酎・漬物・落花生・ようかん・白菜・きゃべつ・ぎょうざ・栗菓子・カメラ・地鶏

○祭・行事
 舞鶴ロードレース・高鍋城址桜まつり(3月)・石井十次生誕記念式典(4月)夏祭り(八坂・鶴戸・立花・火産霊神社)(7月)町民の日記念式典・古墳祭・高鍋城灯籠まつり(10月)町総合文化祭(11月)九州オルレフェア(12月)

【概要】

○面積

総面積(k㎡) (R5. 10. 1)	林野面積(ha)				耕地面積(ha)		宅地面積(ha)		可住地面積(ha)	
	(R2. 2. 1)	構成比	国有林面積 (R2. 2. 1)	構成比	(R5. 7. 15)	構成比	(R5. 1. 1)	構成比	(R4. 3. 31)	構成比
43. 80	748	17. 1	46	6. 1	1, 440	32. 9	639. 6	14. 6	3, 632	82. 9

構成比は、国有林面積は林野面積、それ以外は総面積に対するものであり、総面積は各項目の年次に合わせたもの。

○人口及び世帯数

(人、世帯)

区分	総数	男女別		年齢区分別			世帯数
		男	女	年少人口 (0~14歳)	生産年齢人口 (15~64歳)	高齢人口 (65歳以上)	
住基人口 (R5. 1. 1)	19, 729 (100. 0%)	9, 378 (47. 5%)	10, 351 (52. 5%)	2, 502 (12. 7%)	10, 538 (53. 4%)	6, 689 (33. 9%)	9, 611
国勢調査人口 (R2. 10. 1)	19, 922 (100. 0%)	9, 497 (47. 7%)	10, 425 (52. 3%)	2, 614 (13. 1%)	10, 792 (54. 2%)	6, 516 (32. 7%)	8, 685
国勢調査人口 (H27. 10. 1)	21, 025 (100. 0%)	9, 900 (47. 1%)	11, 125 (52. 9%)	2, 813 (13. 5%)	11, 921 (57. 0%)	6, 175 (29. 5%)	8, 678

総数には年齢不詳者も含まれているため、年齢区分別人口の積み上げと一致しない場合がある。
 年齢区分別人口の割合については、年齢3区分の積み上げを100として算出している。

(○地方版総合戦略に係る人口展望)

将来推計人口 (R42(2060))	15, 297 (100. 0%)	-	-	2, 645 (17. 3%)	7, 651 (50. 0%)	5, 001 (32. 7%)
対R2国調比	76. 8%	-	-	101. 2%	70. 9%	76. 7%

各地方公共団体による独自推計

○選挙人名簿登録者数 (人)

計	男	女
16, 418 (100. 0%)	7, 689 (46. 8%)	8, 729 (53. 2%)

(R6. 3. 1現在)

○選挙投票率 (%)

選挙名	計	男	女
第49回衆議院議員総選挙(小選挙区)	54. 05	53. 53	54. 51
第26回参議院議員通常選挙(選挙区)	50. 47	50. 06	50. 84
令和4年12月25日執行 宮崎県知事選挙	60. 04	57. 70	62. 10

○所得(令和2年度)

市町村内総生産 (百万円)	106, 756	就業者1人 当たり(千円)	10, 221	対県平均 154. 1	市町村民所得 (百万円)	43, 894
------------------	----------	------------------	---------	----------------	-----------------	---------

【組織】

○二役 (R6. 3. 1)

町長	クノキ トシキ 黒木 敏之	在任期間	2 期目
		任期	令和7年 2月26日
副町長	コヤマ ケイイチ 小山 圭一		—

○職員

会計区分	職員数			増減数
	R5. 4. 1	(人口千人当たり)	R4. 4. 1	
普通会計	154	(7. 81)	150	7
公営企業等会計	20	(1. 01)	20	0
計	174	(8. 82)	170	4

【産業構造】

産業区分	総生産額(百万円) (R3. 3. 31)	就業人口 (R2. 10. 1)
第1次	4, 064 (3. 8%)	1, 177 (11. 6%)
第2次	52, 957 (49. 6%)	2, 063 (20. 4%)
第3次	49, 302 (46. 2%)	6, 865 (67. 9%)
税・関税等	434 (0. 4%)	
計	106, 756 (100. 0%)	10, 105 (100. 0%)

【医療】

区分	施設数・人数	人口10万人当たり
病院数 ※1	24	120. 5
歯科診療所数 ※1	12	60. 2
医薬品販売業、薬局数 ※3	16	80. 1
病院病床数(床) ※1	150	752. 9
医師数 ※2	30	150. 6
歯科医師数 ※2	16	80. 3
薬剤師数 ※2	36	180. 7
看護師、准看護師数 ※2	295	1, 480. 8
保健師数 ※2	22	110. 4

※1…R3. 10. 1 ※2…R2. 12. 31 ※3…R4. 3. 31

【社会保障】 (令和3年度1か月平均)

区分	
生活保護被保護世帯数(100世帯当たり)	625
生活保護被保護実人員(人口千人当たり)	802

【高齢者福祉施設】 (R5. 4. 1)

区分	施設数	定員
養護老人ホーム	1	60
特別養護老人ホーム	2	109
老人デイサービスセンター	14	—

【保育・教育】

区分	施設数	児童生徒数
保育所 ※1	7	425
幼稚園 ※1	0	1
認定こども園 ※1	3	272
小学校 ※2	2	1, 037
中学校 ※2	2	550
高等学校 ※2	2	905

※1…R4. 4. 1 ※2…R4. 5. 1

○議会 (R6. 3. 1)

議長	ナカトモ ヨシカズ 永友 良和	議員	条例定数 14 人
		任期	令和8年12月1日
副議長	フルカワ マコト 古川 誠	党派別 人員	公明党 1、日本共産党 1、 無所属 12

○給与関係指標 (一般行政職)

ラスパイレス指数			平均給料月額(百円)	平均年齢(歳)
R5. 4. 1	R4. 4. 1	R3. 4. 1	(R5. 4. 1)	(R5. 4. 1)
96. 4	97. 7	96. 0	3, 032	40. 3

【農業・工業・商業】

項目	区分	
農業	総農家数(戸)	389
	農業従事者数	580
	(R2. 2. 1) 経営耕地総面積(ha)	844
製造業	事業所数	20
	(R4. 6. 1) 従業者数	1, 608
	製造品出荷額等(万円)	10, 623, 831
卸・小売業	事業所数	244
	従業者数	1, 438
	(R3. 6. 1) 年間商品販売額(百万円)	35, 917

【公共施設整備状況】

項目	区分		
道路 ※1	市町村道	実延長(km)	280. 5
		改良率(%)	14. 3
		舗装率(%)	96. 0
農林道 ※2	農道	延長(m)	53, 068
	林道	延長(m)	0
都市公園等 ※2	市町村立	箇所数	29
		面積(m ²)	296, 925
	市町村立以外	箇所数	0
公営住宅等 ※2		面積(m ²)	0
		戸数(戸)	506
廃棄物 処理施設 ※2	し尿	処理人口	1, 182
		年間総収集量(kl)	2, 240
	ごみ	処理人口	19, 668
水道 ※3		年間総収集量(t)	5, 388
		給水人口	19, 614
下水道 ※2		普及率(%)	98. 9
		汚水処理人口	12, 803
		普及率(%)	65. 1

※1…R4. 4. 1 ※2…R5. 3. 31 ※3…R4. 3. 31

【公共施設数】 (R5. 3. 31)

区分	施設数	区分	施設数
児童館	0	体育館	3
公会堂・市民会館	0	陸上競技場	0
公民館	1	野球場	2
図書館	1	プール	0
博物館	1	保健センター	1

【財政】

○決算収支の状況

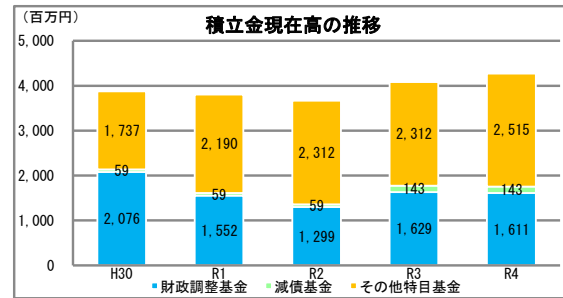
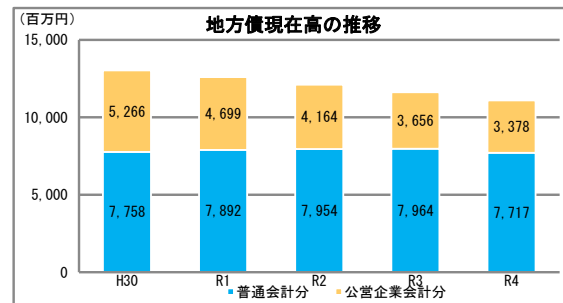
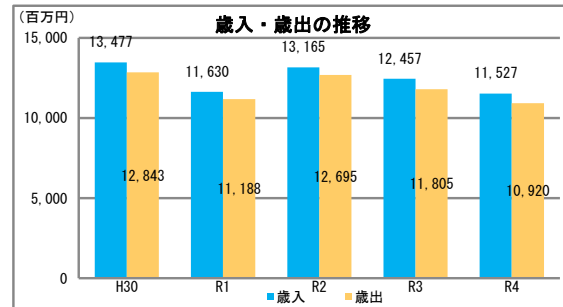
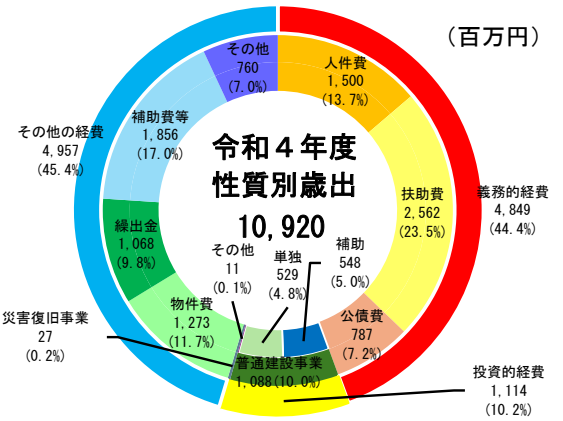
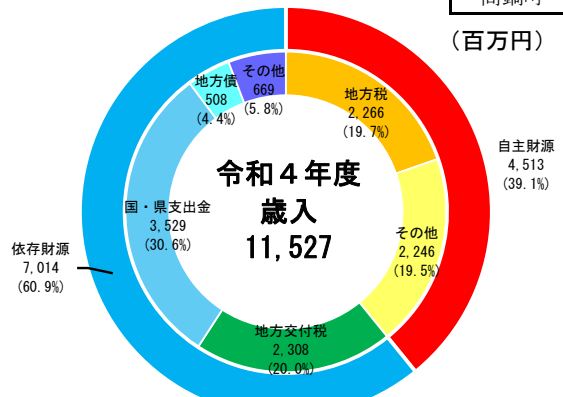
(千円)

区分	令和4年度決算		令和3年度決算	
	決算額	構成比	決算額	構成比
歳入総額	11,527,255	100.0	12,457,254	100.0
自主財源	4,512,835	39.1	4,727,531	38.0
地方税	2,266,430	19.7	2,220,302	17.8
その他	2,246,405	19.5	2,507,229	20.1
依存財源	7,014,420	60.9	7,729,723	62.0
地方交付税	2,307,946	20.0	2,452,787	19.7
国・県支出金	3,529,127	30.6	3,881,235	31.2
地方債	508,025	4.4	705,722	5.7
その他	669,322	5.8	689,979	5.5
歳出総額	10,920,436	100.0	11,805,217	100.0
義務的経費	4,849,381	44.4	5,081,995	43.0
人件費	1,500,298	13.7	1,455,651	12.3
扶助費	2,561,872	23.5	2,893,995	24.5
公債費	787,211	7.2	732,349	6.2
投資的経費	1,114,281	10.2	1,300,082	11.0
普通建設事業	1,087,701	10.0	1,206,373	10.2
補助	547,960	5.0	802,524	6.8
単独	529,178	4.8	382,042	3.2
その他	10,563	0.1	21,807	0.2
災害復旧事業	26,580	0.2	93,709	0.8
その他の経費	4,956,774	45.4	5,423,140	45.9
物件費	1,273,282	11.7	1,101,580	9.3
繰出金	1,067,558	9.8	1,194,915	10.1
補助費等	1,856,338	17.0	1,926,592	16.3
その他	759,596	7.0	1,200,053	10.2
実質収支	535,571		494,247	
単年度収支	41,324		236,738	
実質単年度収支	23,787		566,520	

○主要指標等

区分	令和4年度決算	令和3年度決算
標準財政規模(千円)	5,109,242	5,156,620
財政力指数	0.526	0.530
経常収支比率(%)	89.6	81.6
自主財源比率(%)	39.1	38.0
健全化判断比率		
実質赤字比率	-	-
連結実質赤字比率	-	-
実質公債費比率	12.2	14.0
将来負担比率	-	-
地方債現在高(千円)	11,095,042 (217.2%)	11,619,949 (225.3%)
普通会計分	7,717,064 (151.0%)	7,963,996 (154.4%)
公営企業会計分	3,377,978 (66.1%)	3,655,953 (70.9%)
積立金現在高(千円)	4,269,388 (83.6%)	4,083,729 (79.2%)
財政調整基金	1,611,085 (31.5%)	1,628,622 (31.6%)
減債基金	143,245 (2.8%)	143,461 (2.8%)
その他特定目的基金	2,515,058 (49.2%)	2,311,646 (44.8%)

地方債現在高、積立金現在高の()は標準財政規模比



○公営企業の状況（令和4年度決算）

（千円）

事業区分	法適	法非適	総収益	総費用	純損益又は実質収支	他会計繰入金	資金不足比率
上水道事業	○		431,090	429,905	1,185	15,288	-
公共下水道事業		○	235,203	97,358	25,136	201,479	-

法適用企業は純損益、法非適企業は実質収支

○ふるさと納税寄付金

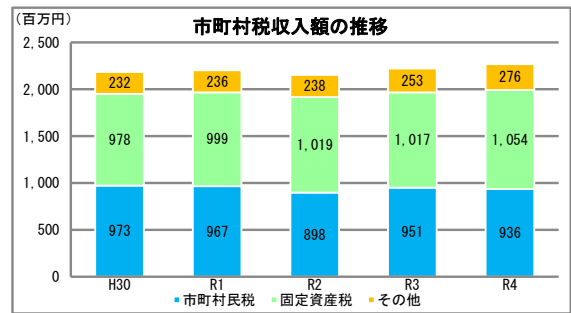
区分	令和4年度	令和3年度
受入件数（件）	39,111	41,274
受入金額（千円）	742,420	956,867

【税】

○税収の状況

（千円）

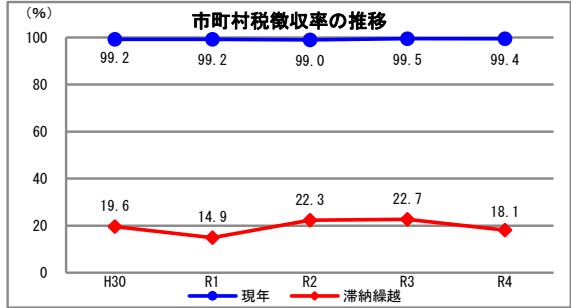
区分	令和4年度		令和3年度		
	決算額	構成比	決算額	構成比	
市町村民税	個人	802,018	35.4	793,045	35.7
	法人	133,765	5.9	157,682	7.1
	小計	935,783	41.3	950,727	42.8
固定資産税	1,054,194	46.5	1,016,790	45.8	
その他	276,453	12.2	252,785	11.4	
合計	2,266,430	100.0	2,220,302	100.0	



○徴収率

（%）

区分	令和4年度	令和3年度	
市町村税	現年	99.4	99.5
	滞納繰越	18.1	22.7
	計	97.0	96.9
国民健康保険税	現年	98.1	97.5
	滞納繰越	17.5	21.3
	計	88.2	86.9




【主な長期計画】

計画	名称	策定年月	計画期間	見直し年月	備考
総合計画・長期計画	第6次高鍋町総合計画	H29.10	H29～R6	R3.6	
中期財政計画	—	—	—	—	
地方版総合戦略	第2期高鍋町まち・ひと・しごと創生総合戦略	R2.3	R2～R6	R5.10	

【今後の主な事業等】

事業名	事業内容	事業予定年度
防衛施設周辺道路改修等事業	新田原基地の飛行訓練コースに位置し、上永谷・雲雀山地区から町市街地とを結ぶ幹線道路及び通学・通勤路等の改良舗装・歩道設置を行う。	H30～R7
高鍋駅舎大規模改修事業	観光拠点施設及び地域住民の交流拠点施設として再生し、高鍋駅舎を中心とした地域の活力や賑わいを創出する。	R2～R6

町の木： 梅 町の花： ルビナス 町の花木： - 町の鳥： ウグイス

	しんとみちょう		
	<h1>新富町</h1>		
市町村コード	454028	類似団体類型	IV-2 (町村)
所在地	〒 889 - 1493 児湯郡新富町大字上富田7491番地		
	TEL 0983 - 32 - 0196		
	FAX 0983 - 33 - 4862		
HP	http://www.town.shintomi.lg.jp		
E-MAIL	hisyo-kouho@town.shintomi.lg.jp		
沿革			
昭34. 3. 31 富田村、新田村が合併し新富町となる			
昭54. 6. 1 町の木、町の花制定			
昭60. 1. 1 町民憲章制定			

<p>市町村のPR</p> <p>野菜と温泉の町</p> <p>新富町は、国指定の天然記念物である座論梅、湖水ヶ池のハス、新田原古墳群など見どころがたくさんあり、ピーマンや養鶏など農業と畜産が特に盛んです。地域活性化エリアでは、フットボールセンターやサッカースタジアムに加え、農業実験場などもあり多くの人々の憩いの場・集客の場となっています。また、九州では珍しいラジウムとヨウ素がたっぷり含まれた温泉サン・ルビナスもあります。</p>
<p>○名所・旧跡</p> <p>湯之宮座論梅・神武天皇湯浴跡・新田原古墳群・湖水ヶ池・春日の大イチョウ・新田原展望広場・いちご宮崎新富サッカー場・新富町フットボールセンター</p>
<p>○名物・特産品</p> <p>洋蘭・湖水ヶ池のレンコン・鶏卵・ピーマン・トマト・キュウリ・メロン・ズッキーニ・小麦・お茶・十割そば・ちりめん・うなぎ・ライチ・マンゴー・とりめし</p>
<p>○祭・行事</p> <p>新田神社夏祭り（7月）・富田八幡神社夏祭り（7月）・一ツ瀬川花火大会（10月）・新田原基地エアフェスタ（12月）・こゆ朝市（毎月第3日曜日）・座論梅まつり（2月）・古墳祭（11月）・元禄坊主踊り・しんとみレガッタ（7月）・ハスの花まつり（7月）・新田神楽（2月）・そばの花まつり（10月）・しんとみ花まつり（8月）</p>

【概要】

○面積

総面積 (km ²) (R5. 10. 1)	林野面積 (ha)				耕地面積 (ha)		宅地面積 (ha)		可住地面積 (ha)	
	(R2. 2. 1)	構成比	国有林面積 (R2. 2. 1)	構成比	(R5. 7. 15)	構成比	(R5. 1. 1)	構成比	(R4. 3. 31)	構成比
61. 48	1, 226	19. 9	54	4. 4	2, 130	34. 6	585. 1	9. 5	4, 927	80. 1

構成比は、国有林面積は林野面積、それ以外は総面積に対するものであり、総面積は各項目の年次に合わせたもの。

○人口及び世帯数

(人、世帯)

区分	総数	男女別		年齢区分別			世帯数
		男	女	年少人口 (0~14歳)	生産年齢人口 (15~64歳)	高齢人口 (65歳以上)	
住基人口 (R5. 1. 1)	16, 888 (100. 0%)	8, 308 (49. 2%)	8, 580 (50. 8%)	2, 170 (12. 8%)	9, 345 (55. 3%)	5, 373 (31. 8%)	7, 972
国勢調査人口 (R2. 10. 1)	16, 564 (100. 0%)	8, 096 (48. 9%)	8, 468 (51. 1%)	2, 212 (13. 4%)	9, 097 (54. 9%)	5, 255 (31. 7%)	6, 430
国勢調査人口 (H27. 10. 1)	17, 373 (100. 0%)	8, 550 (49. 2%)	8, 823 (50. 8%)	2, 485 (14. 3%)	10, 054 (58. 0%)	4, 783 (27. 6%)	6, 376

総数には年齢不詳者も含まれているため、年齢区分別人口の積み上げと一致しない場合がある。年齢区分別人口の割合については、年齢3区分の積み上げを100として算出している。

(○地方版総合戦略に係る人口展望)

将来推計人口 (R42(2060))	18, 092 (100. 0%)	16, 564 (91. 6%)	14, 906 (82. 4%)	13, 116 (72. 5%)	11, 369 (62. 8%)	9, 835 (54. 4%)
対R2国調比	109. 2%	204. 6%	176. 0%	592. 9%	125. 0%	187. 2%

各地方公共団体による独自推計

○選挙人名簿登録者数 (人)

計	男	女
13, 947 (100. 0%)	6, 812 (48. 8%)	7, 135 (51. 2%)

(R6. 3. 1現在)

○選挙投票率 (%)

選挙名	計	男	女
第49回衆議院議員総選挙 (小選挙区)	58. 37	58. 60	58. 14
第26回参議院議員通常選挙 (選挙区)	53. 69	54. 20	53. 20
令和4年12月25日執行 宮崎県知事選挙	63. 35	61. 51	65. 11

○所得(令和2年度)

市町村内総生産 (百万円)	64, 339	就業者1人 当たり(千円)	7, 389	対県平均 111. 4	市町村民所得 (百万円)	40, 718
------------------	---------	------------------	--------	----------------	-----------------	---------

【組織】

○二役 (R6. 3. 1)

町長	コジマ ツツシ	在任期間	2 期目
	小嶋 崇嗣	任期	令和8年3月18日
副町長	デグチ トシロ		—
	出口 敏彦		

○職員

会計区分	職員数			増減数
	R5. 4. 1	(人口千人当たり)	R4. 4. 1	
普通会計	151	(8. 94)	149	7
公営企業等会計	25	(1. 48)	25	0
計	176	(10. 42)	174	2

【産業構造】

産業区分	総生産額(百万円) (R3. 3. 31)	就業人口 (R2. 10. 1)
第1次	6, 498 (10. 1%)	1, 636 (18. 2%)
第2次	14, 726 (22. 9%)	1, 842 (20. 5%)
第3次	42, 826 (66. 6%)	5, 501 (61. 3%)
税・関税等	289 (0. 4%)	
計	64, 339 (100. 0%)	8, 979 (100. 0%)

【医療】

区分	施設数・人数	人口10万人当たり
病院数 ※1	13	78. 5
歯科診療所数 ※1	4	24. 1
医薬品販売業、薬局数 ※3	10	58. 7
病院病床数(床) ※1	10	60. 4
医師数 ※2	9	54. 3
歯科医師数 ※2	6	36. 2
薬剤師数 ※2	16	96. 6
看護師、准看護師数 ※2	106	639. 9
保健師数 ※2	14	84. 5

※1…R3. 10. 1 ※2…R2. 12. 31 ※3…R4. 3. 31

【社会保障】 (令和3年度1か月平均)

区分	
生活保護被保護世帯数(100世帯当たり)	625
生活保護被保護実人員(人口千人当たり)	802

【高齢者福祉施設】 (R5. 4. 1)

区分	施設数	定員
養護老人ホーム	—	—
特別養護老人ホーム	2	84
老人デイサービスセンター	9	—

【保育・教育】

区分	施設数	児童生徒数
保育所 ※1	10	499
幼稚園 ※1	1	64
認定こども園 ※1	0	21
小学校 ※2	3	978
中学校 ※2	3	485
高等学校 ※2	0	0

※1…R4. 4. 1 ※2…R4. 5. 1

○議会 (R6. 3. 1)

議長	アマン セイロウ	議員	条例定数 12 人
	阿萬 誠郎	任期	令和9年 4月30日
副議長	イシザキ シュンジ	党派別 人員	公明党 1、日本共産党 1、 無所属 10
	石崎 俊二		

○給与関係指標 (一般行政職)

ラスパイレス指数			平均給料月額(百円)	平均年齢(歳)
R5. 4. 1	R4. 4. 1	R3. 4. 1	(R5. 4. 1)	(R5. 4. 1)
97. 1	97. 0	97. 0	2, 975	39. 8

【農業・工業・商業】

項目	区分	
農業	総農家数(戸)	720
	農業従事者数	1, 318
	(R2. 2. 1) 経営耕地総面積(ha)	1, 796
製造業	事業所数	27
	(R4. 6. 1) 従業者数	1, 168
	製造品出荷額等(万円)	2, 118, 210
卸・小売業	事業所数	134
	従業者数	819
	(R3. 6. 1) 年間商品販売額(百万円)	17, 895

【公共施設整備状況】

項目	区分		
道路 ※1	市町村道	実延長(km)	243. 3
		改良率(%)	21. 1
		舗装率(%)	93. 8
農林道 ※2	農道	延長(m)	18, 458
	林道	延長(m)	0
都市公園等 ※2	市町村立	箇所数	16
		面積(m ²)	179, 164
	市町村立以外	箇所数	0
公営住宅等 ※2		面積(m ²)	0
		戸数(戸)	488
廃棄物 処理施設 ※2	し尿	処理人口	2, 668
		年間総収集量(kl)	2, 294
	ごみ	処理人口	16, 783
水道 ※3		年間総収集量(t)	4, 415
		給水人口	16, 751
下水道 ※2		普及率(%)	98. 9
		汚水処理人口	11, 717
		普及率(%)	69. 8

※1…R4. 4. 1 ※2…R5. 3. 31 ※3…R4. 3. 31

【公共施設数】 (R5. 3. 31)

区分	施設数	区分	施設数
児童館	0	体育館	3
公会堂・市民会館	1	陸上競技場	0
公民館	2	野球場	3
図書館	0	プール	1
博物館	0	保健センター	1

【財政】

○決算収支の状況

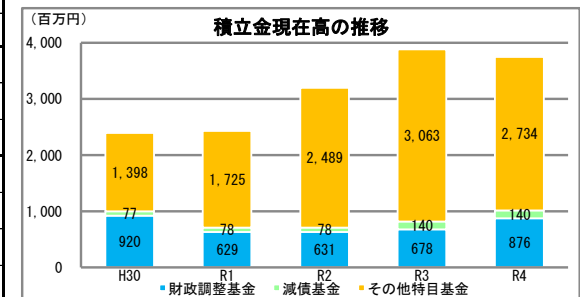
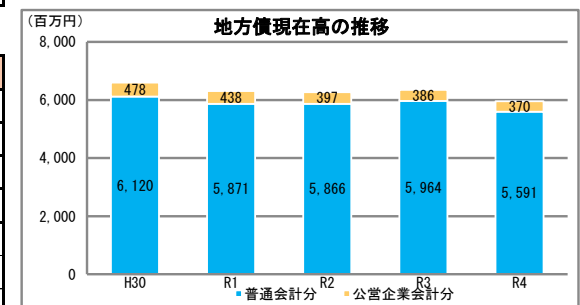
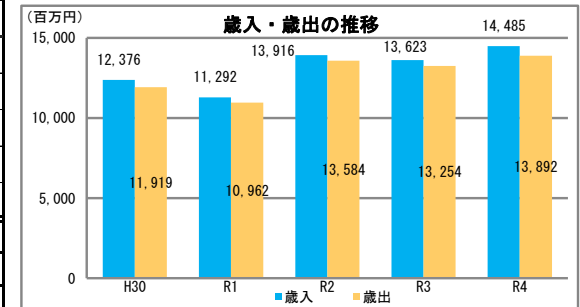
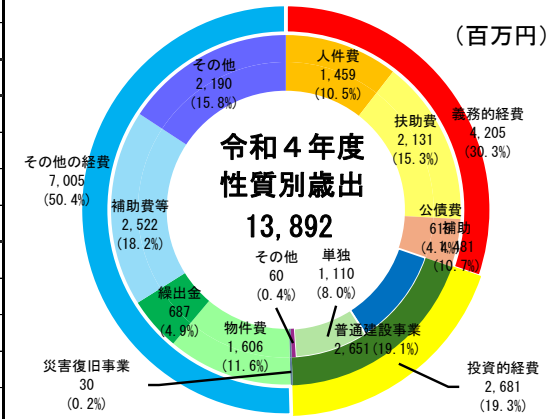
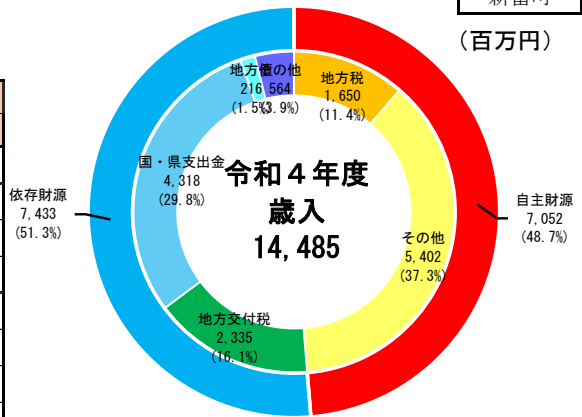
(千円)

区分	令和4年度決算		令和3年度決算	
	決算額	構成比	決算額	構成比
歳入総額	14,484,607	100.0	13,623,335	100.0
自主財源	7,051,991	48.7	5,791,700	42.5
地方税	1,649,836	11.4	1,533,978	11.3
その他	5,402,155	37.3	4,257,722	31.3
依存財源	7,432,616	51.3	7,831,635	57.5
地方交付税	2,334,658	16.1	2,709,641	19.9
国・県支出金	4,318,131	29.8	3,861,871	28.3
地方債	215,609	1.5	676,760	5.0
その他	564,218	3.9	583,363	4.3
歳出総額	13,891,583	100.0	13,254,475	100.0
義務的経費	4,205,325	30.3	4,337,384	32.7
人件費	1,459,308	10.5	1,470,390	11.1
扶助費	2,131,460	15.3	2,259,012	17.0
公債費	614,557	4.4	607,982	4.6
投資的経費	2,680,940	19.3	2,162,049	16.3
普通建設事業	2,651,434	19.1	2,147,838	16.2
補助	1,480,623	10.7	929,195	7.0
単独	1,110,322	8.0	1,175,333	8.9
その他	60,489	0.4	43,310	0.3
災害復旧事業	29,506	0.2	14,211	0.1
その他の経費	7,005,318	50.4	6,755,042	51.0
物件費	1,606,195	11.6	1,625,282	12.3
繰出金	687,475	4.9	760,367	5.7
補助費等	2,522,030	18.2	2,107,061	15.9
その他	2,189,618	15.8	2,262,332	17.1
実質収支	396,511		280,742	
単年度収支	115,769		45,633	
実質単年度収支	314,474		91,970	

○主要指標等

区分	令和4年度決算	令和3年度決算
標準財政規模(千円)	4,271,783	4,343,449
財政力指数	0.454	0.458
経常収支比率(%)	82.4	85.4
自主財源比率(%)	48.7	42.5
健全化判断比率		
実質赤字比率	-	-
連結実質赤字比率	-	-
実質公債費比率	7.6	7.7
将来負担比率	-	-
地方債現在高(千円)	5,961,594 (139.6%)	6,349,776 (146.2%)
普通会計分	5,591,230 (130.9%)	5,963,910 (137.3%)
公営企業会計分	370,364 (8.7%)	385,866 (8.9%)
積立金現在高(千円)	3,750,308 (87.8%)	3,881,204 (89.4%)
財政調整基金	876,272 (20.5%)	677,567 (15.6%)
減債基金	140,012 (3.3%)	140,167 (3.2%)
その他特定目的基金	2,734,024 (64.0%)	3,063,470 (70.5%)

地方債現在高、積立金現在高の()は標準財政規模比



○公営企業の状況（令和4年度決算）

(千円)

事業区分	法適	法非適	総収益	総費用	純損益又は実質収支	他会計繰入金	資金不足比率
上水道事業	○		322,722	333,910	△ 11,188	32,040	-

法適用企業は純損益、法非適企業は実質収支

○ふるさと納税寄付金

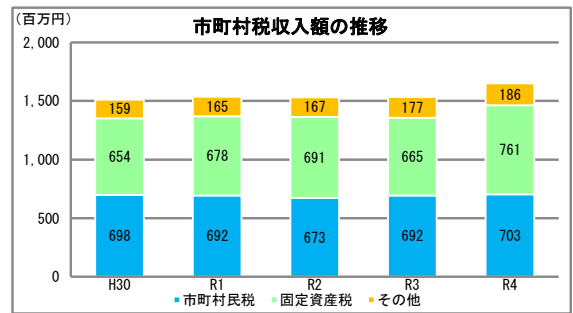
区分	令和4年度	令和3年度
受入件数（件）	63,454	55,270
受入金額（千円）	1,804,790	1,477,560

【税】

○税収の状況

(千円)

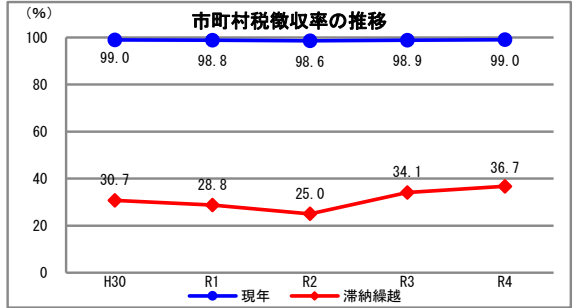
区分		令和4年度		令和3年度	
		決算額	構成比	決算額	構成比
市町村民税	個人	633,410	38.4	623,059	40.6
	法人	69,622	4.2	69,433	4.5
	小計	703,032	42.6	692,492	45.1
固定資産税		761,257	46.1	664,872	43.3
その他		185,547	11.2	176,614	11.5
合計		1,649,836	100.0	1,533,978	100.0



○徴収率

(%)

区分		令和4年度	令和3年度
市町村税	現年	99.0	98.9
	滞納繰越	36.7	34.1
	計	97.4	96.8
国民健康保険税	現年	97.1	96.1
	滞納繰越	43.4	30.7
	計	92.2	90.1



【主な長期計画】

計画	名称	策定年月	計画期間	見直し年月	備考
総合計画・長期計画	第6次新富町長期総合計画	R4.3	R4~R13	R13.3	
中期財政計画	新富町中期財政計画	R5.8	R4~R8	-	
地方版総合戦略	第2期新富町まち・ひと・しごと創生総合戦略	R2.3	R2~R6	R6.3	

【今後の主な事業等】


事業名	事業内容	事業予定年度
新富スマートインターチェンジ（仮称）整備事業	スマートインターチェンジを設置し、輸送効率化や災害発生時のリダンダンシーの確保による町民の利便性及び安全性の向上を図るもの。	R3~R8
五反田川河川改修工事	降雨による浸水被害を防止するため、準用河川五反田川の護岸整備及び河道拡幅を行う。	R4~R7

村の木： こうやまき

村の花： やまざくら

村の花木： -

村の鳥： めじろ

	にしめらそん		
	西米良村		
市町村コード	454036	類似団体類型	I-0 (町村)
所在地	〒 881 - 1411 児湯郡西米良村大字村所15番地		
	TEL 0983 - 36 - 1111		
	FAX 0983 - 36 - 1207		
HP	http://www.vill.nishimera.lg.jp/		
E-MAIL	karikoboza@vill.nishimera.lg.jp		
沿革			
明22. 5. 1 村制施行			

市町村のPR
カリコボーズと1,000人が笑う村
 桜の咲き誇る春、新緑とともに一ツ瀬川が輝き始める夏。おいしい食べ物や紅葉の楽しめる秋、厳しい寒さの中で楽しむ神楽の冬。村には、四季折々の自然の美しさや、ここに暮らす人々の、魅力的な営みがあります。おがわ作小屋村をはじめとする昔ながらの山村文化、ゆずやおおずき、ジビエなどの特産品と、これらを活かした村づくりに取り組んでいます。また、村民一人ひとりが、「ここに住んで良かった」と思えるような幸福度の高い村づくりに努めています。

○名所・旧跡
 令和の桃源郷おがわ作小屋村・菊池記念館・歴史民俗資料館・カリコボーズの宿・西米良温泉「ゆた一と」・湖の駅・川の駅「百菜屋」・竹原公園・布水の滝・蛇淵・虹の滝・市房山・石堂山・天包山・日本一の木造車道橋「かりこぼうず大橋」・坊主岩・西南の役古戦場跡・棚田(春の平・向江)・村内各神社・菊池家墓地・小川民俗資料館

○名物・特産品
 ゆず・しいたけ・ジビエ料理・鮎・ゆず加工品(ゆずみそ、ゆず羊かん、ゆず胡椒・ゆずドレッシングなど)・ほおずき・ほおずきアート・カラーピーマン・西米良サーモン・米良糸巻大根・イセイモ

○祭・行事
 米良三山山開き(4月29日)・にしめら川床(7月中旬～9月中旬)・月の神楽(9月)・やまびこ花火大会(10月)・メラリンピック(10月)・スカイトレイル(11月)・夜神楽(11月末～12月週末)・菊池祭(12月1日)・にしめらジビエフェア(2月～3月)・カリコボーズのひなまつり(2月)

【概要】

○面積

総面積(k㎡) (R5. 10. 1)	林野面積(ha)				耕地面積(ha)		宅地面積(ha)		可住地面積(ha)	
	(R2. 2. 1)	構成比	国有林面積 (R2. 2. 1)	構成比	(R5. 7. 15)	構成比	(R5. 1. 1)	構成比	(R4. 3. 31)	構成比
271. 51	25, 719	94. 7	402	1. 6	85	0. 3	26. 6	0. 1	1, 432	5. 3

構成比は、国有林面積は林野面積、それ以外は総面積に対するものであり、総面積は各項目の年次に合わせたもの。

○人口及び世帯数

(人、世帯)

区分	総数	男女別		年齢区分別			世帯数
		男	女	年少人口 (0～14歳)	生産年齢人口 (15～64歳)	高齢人口 (65歳以上)	
住基人口 (R5. 1. 1)	1, 073 (100. 0%)	552 (51. 4%)	521 (48. 6%)	144 (13. 4%)	485 (45. 2%)	443 (41. 3%)	544
国勢調査人口 (R2. 10. 1)	1, 000 (100. 0%)	492 (49. 2%)	508 (50. 8%)	136 (13. 6%)	427 (42. 7%)	437 (43. 7%)	502
国勢調査人口 (H27. 10. 1)	1, 089 (100. 0%)	534 (49. 0%)	555 (51. 0%)	152 (14. 0%)	471 (43. 3%)	466 (42. 8%)	509

総数には年齢不詳者も含まれているため、年齢区分別人口の積み上げと一致しない場合がある。
 年齢区分別人口の割合については、年齢3区分の積み上げを100として算出している。

(○地方版総合戦略に係る人口展望)

将来推計人口 (R42(2060))	450 (100. 0%)	-	-	129 (28. 7%)	202 (44. 9%)	119 (26. 4%)
対R2国調比	45. 0%	-	-	94. 9%	47. 3%	27. 2%

各地方公共団体による独自推計

○選挙人名簿登録者数 (人)

計	男	女
873 (100. 0%)	444 (50. 9%)	429 (49. 1%)

(R6. 3. 1現在)

○選挙投票率 (%)

選挙名	計	男	女
第49回衆議院議員総選挙(小選挙区)	90. 11	90. 87	89. 38
第26回参議院議員通常選挙(選挙区)	88. 15	88. 34	87. 96
令和4年12月25日執行 宮崎県知事選挙	87. 44	87. 83	87. 05

○所得(令和2年度)

市町村内総生産 (百万円)	7, 244	就業者1人 当たり(千円)	10, 529	対県平均 158. 8	市町村民所得 (百万円)	3, 238
------------------	--------	------------------	---------	----------------	-----------------	--------

【組織】

○二役 (R6. 3. 1)

村長	クロキ リュウジ 黒木 竜二	在任期間	1 期目
		任期	令和8年 4月 4日
副村長	ウメト マサリ 梅本 昌成		—

○職員

会計区分	職員数			増減数
	R5. 4. 1	(人口千人当たり)	R4. 4. 1	
普通会計	64	(59.65)	62	7
公営企業等会計	21	(19.57)	21	0
計	85	(79.22)	83	2

【産業構造】

産業区分	総生産額(百万円) (R3. 3. 31)	就業人口 (R2. 10. 1)
第1次	1,037 (14.3%)	135 (23.7%)
第2次	1,664 (23.0%)	85 (14.9%)
第3次	4,507 (62.2%)	349 (61.3%)
税・関税等	36 (0.5%)	
計	7,244 (100.0%)	569 (100.0%)

【医療】

区分	施設数・人数	人口10万人当たり
病院数 ※1	4	400.0
歯科診療所数 ※1	1	100.0
医薬品販売業、薬局数 ※3	1	92.1
病院病床数(床) ※1	13	1,300.0
医師数 ※2	2	200.0
歯科医師数 ※2	1	100.0
薬剤師数 ※2	1	100.0
看護師、准看護師数 ※2	15	1,500.0
保健師数 ※2	2	200.0

※1…R3. 10. 1 ※2…R2. 12. 31 ※3…R4. 3. 31

【社会保障】 (令和3年度1か月平均)

区分	
生活保護被保護世帯数(100世帯当たり)	625
生活保護被保護実人員(人口千人当たり)	802

【高齢者福祉施設】 (R5. 4. 1)

区分	施設数	定員
養護老人ホーム	—	—
特別養護老人ホーム	1	30
老人デイサービスセンター	1	—

【保育・教育】

区分	施設数	児童生徒数
保育所 ※1	0	0
幼稚園 ※1	0	0
認定こども園 ※1	1	42
小学校 ※2	1	65
中学校 ※2	1	30
高等学校 ※2	0	0

※1…R4. 4. 1 ※2…R4. 5. 1

○議会 (R6. 3. 1)

議長	シラシ コキ 白石 幸喜	議員	条例定数 8 人
		任期	令和9年 4月30日
副議長	カンマ アキラ 上米良 玲	党派別 人員	無所属 ⁸

○給与関係指標 (一般行政職)

ラスパイレス指数			平均給料月額(百円)	平均年齢(歳)
R5. 4. 1	R4. 4. 1	R3. 4. 1	(R5. 4. 1)	(R5. 4. 1)
92.8	91.4	93.0	2,675	37.8

【農業・工業・商業】

項目	区分	
農業	総農家数(戸)	114
	農業従事者数	148
	(R2. 2. 1) 経営耕地総面積(ha)	40
製造業	事業所数	2
	(R4. 6. 1) 従業者数	22
	製造品出荷額等(万円)	X
卸・小売業	事業所数	17
	従業者数	29
	(R3. 6. 1) 年間商品販売額(百万円)	153

【公共施設整備状況】

項目	区分		
道路 ※1	市町村道	実延長(km)	113.4
		改良率(%)	1.8
		舗装率(%)	82.5
農林道 ※2	農道	延長(m)	2,774
	林道	延長(m)	105,969
都市公園等 ※2	市町村立	箇所数	0
		面積(m ²)	0
	市町村立 以外	箇所数	0
		面積(m ²)	0
公営住宅等 ※2		戸数(戸)	126
廃棄物 処理施設 ※2	し尿	処理人口	112
		年間総収集量(kl)	126
	ごみ	処理人口	1,037
		年間総収集量(t)	241
水道 ※3		給水人口	703
		普及率(%)	72.0
下水道 ※2		汚水処理人口	930
		普及率(%)	89.6

※1…R4. 4. 1 ※2…R5. 3. 31 ※3…R4. 3. 31

【公共施設数】 (R5. 3. 31)

区分	施設数	区分	施設数
児童館	0	体育館	1
公会堂・市民会館	0	陸上競技場	0
公民館	0	野球場	0
図書館	0	プール	0
博物館	0	保健センター	1

【財政】

○決算収支の状況

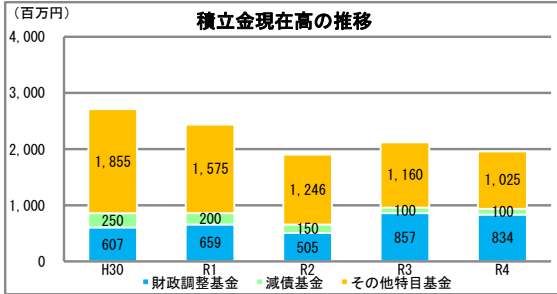
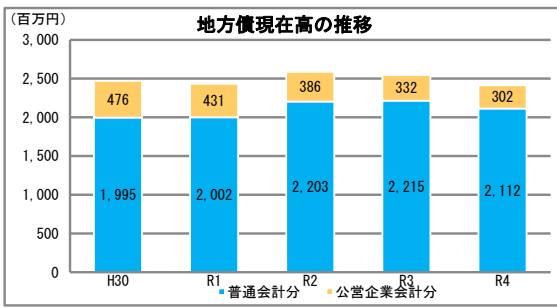
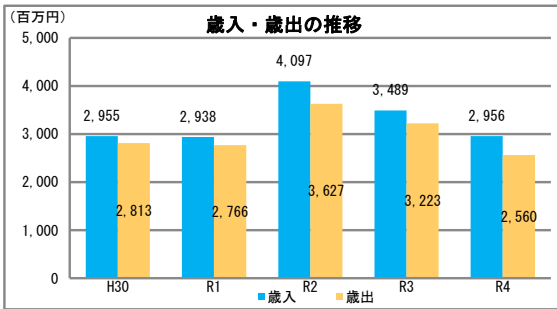
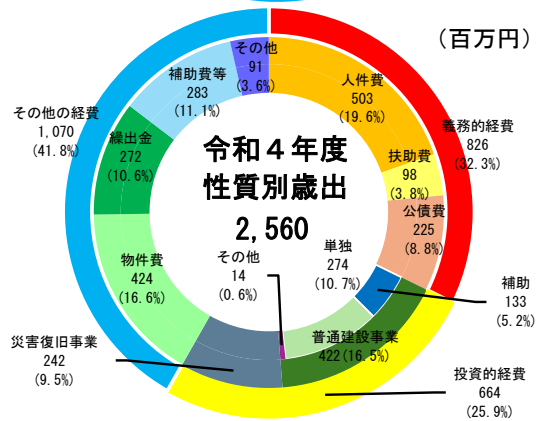
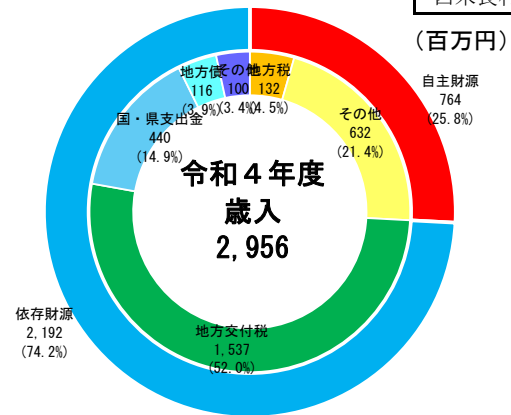
(千円)

区分	令和4年度決算		令和3年度決算	
	決算額	構成比	決算額	構成比
歳入総額	2,955,794	100.0	3,489,001	100.0
自主財源	763,631	25.8	988,741	28.3
地方税	131,959	4.5	128,601	3.7
その他	631,672	21.4	860,140	24.7
依存財源	2,192,163	74.2	2,500,260	71.7
地方交付税	1,536,713	52.0	1,503,183	43.1
国・県支出金	439,831	14.9	679,773	19.5
地方債	115,716	3.9	227,560	6.5
その他	99,903	3.4	89,744	2.6
歳出総額	2,560,348	100.0	3,222,618	100.0
義務的経費	826,386	32.3	825,494	25.6
人件費	502,790	19.6	479,789	14.9
扶助費	98,189	3.8	123,289	3.8
公債費	225,407	8.8	222,416	6.9
投資的経費	664,162	25.9	840,984	26.1
普通建設事業	421,988	16.5	475,477	14.8
補助	133,426	5.2	134,520	4.2
単独	274,212	10.7	300,182	9.3
その他	14,350	0.6	40,775	1.3
災害復旧事業	242,174	9.5	365,507	11.3
その他の経費	1,069,800	41.8	1,556,140	48.3
物件費	424,008	16.6	493,285	15.3
繰出金	271,537	10.6	281,196	8.7
補助費等	283,117	11.1	287,260	8.9
その他	91,138	3.6	494,399	15.3
実質収支	196,357		94,146	
単年度収支	102,211		△ 9,787	
実質単年度収支	79,439		342,437	

○主要指標等

区分	令和4年度決算	令和3年度決算
標準財政規模(千円)	1,392,980	1,403,989
財政力指数	0.141	0.140
経常収支比率(%)	82.7	79.9
自主財源比率(%)	25.8	28.3
健全化判断比率		
実質赤字比率	-	-
連結実質赤字比率	-	-
実質公債費比率	7.2	7.4
将来負担比率	-	-
地方債現在高(千円)	2,413,951 (173.3%)	2,547,196 (181.4%)
普通会計分	2,111,639 (151.6%)	2,214,917 (157.8%)
公営企業会計分	302,312 (21.7%)	332,279 (23.7%)
積立金現在高(千円)	1,959,617 (140.7%)	2,117,328 (150.8%)
財政調整基金	834,100 (59.9%)	856,872 (61.0%)
減債基金	100,238 (7.2%)	100,236 (7.1%)
その他特定目的基金	1,025,279 (73.6%)	1,160,220 (82.6%)

地方債現在高、積立金現在高の()は標準財政規模比



○公営企業の状況（令和4年度決算）

(千円)

事業区分	法適	法非適	総収益	総費用	純損益又は実質収支	他会計繰入金	資金不足比率
簡易水道事業		○	41,518	37,314	3,495	65,963	-
特定環境下水道事業		○	36,837	27,809	4,847	18,383	-

法適用企業は純損益、法非適企業は実質収支

○ふるさと納税寄付金

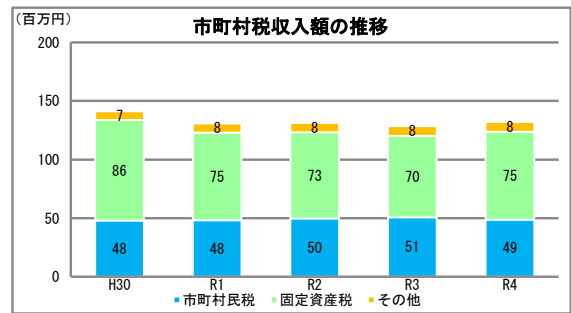
区分	令和4年度	令和3年度
受入件数（件）	838	577
受入金額（千円）	10,884	7,233

【税】

○税収の状況

(千円)

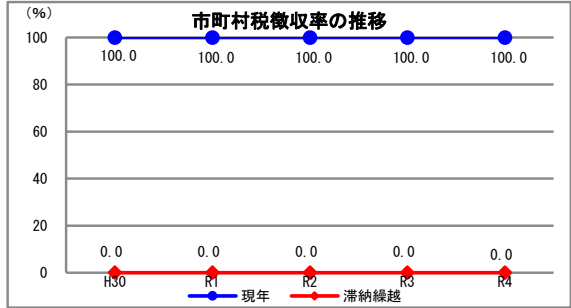
区分		令和4年度		令和3年度	
		決算額	構成比	決算額	構成比
市町村民税	個人	42,533	32.2	42,228	32.8
	法人	6,070	4.6	8,513	6.6
	小計	48,603	36.8	50,741	39.5
固定資産税		75,239	57.0	69,611	54.1
その他		8,117	6.2	8,249	6.4
合計		131,959	100.0	128,601	100.0



○徴収率

(%)

区分		令和4年度	令和3年度
市町村税	現年	100.0	100.0
	滞納繰越	-	-
	計	100.0	100.0
国民健康保険税	現年	100.0	100.0
	滞納繰越	-	-
	計	100.0	100.0



【主な長期計画】


計画	名称	策定年月	計画期間	見直し年月	備考
総合計画・長期計画	第6次西米良村長期総合計画	R3.3	R3~R12	-	
中期財政計画	-				
地方版総合戦略	第2期西米良村まち・ひと・しごと創生総合戦略	R3.3	R3~R7	-	

【今後の主な事業等】

事業名	事業内容	事業予定年度
カリコボーズの宿リニューアル事業	カリコボーズの宿のリニューアル	R1~R7

町の木： かし 町の花： コスモス

町の花木： - 町の鳥： あおばと

	きじょうちょう		
	<h1>木城町</h1>		
市町村コード	454044	類似団体類型	I-0 (町村)
所在地	〒 884 - 0101 児湯郡木城町大字高城1227-1		
	TEL 0983 - 32 - 4725		
	FAX 0983 - 32 - 3440		
HP	http://www.town.kijo.lg.jp/		
E-MAIL	soumu@town.kijo.lg.jp		
沿革			
昭48. 4. 1 木城村が町となる			

市町村のPR
みんなで創る 明日に向けて翔くまち 木城
 第五次木城町総合計画において、めざすべきまちの姿として、“みんなで創る 明日に向けて翔くまち 木城”を掲げ、町民が快適で安心して暮らせるまちづくりを実現するため、子育て環境の充実や学力向上、高齢者福祉の増進等を図るための各種施策を積極的に展開しています。

○名所・旧跡
 木城えほんの郷・木城温泉館「湯らら」・川原自然公園（ボルダリング、コテージ、キャンプ場等）・日向新しき村・岩淵大池・祇園滝・石井十次記念友愛社・比木神社・城山公園・中八重緑地公園・ピノックパーク（ダム見学バス）・宿泊施設いしかわうち・郷の駅石河内鹿遊茶屋

○名物・特産品
 山菜料理・山菜ビーコン・茶・漬物・焼酎（山ねこ・山猿・山翡翠）・木城牛・そば料理・ほおずき・柚子・いちごロールケーキ・おはなしの森のクーヘン・養生麺・日本酒（城・アラパンサ）

○祭・行事
 神門御神幸祭（1月）・新春ジョギング大会（1月）・木城えほんの郷GWイベント（GW）・比木神社夏祭（7月）・木城盆踊り大会（8月）・木城ふるさとまつり（10月）・マウンテンバイク4時間耐久in木城（11月）・中之又神社大祭（12月）・比木神社夜神楽（12月）・九州オルレフェア（秋冬）

【概要】

○面積

総面積 (km ²) (R5. 10. 1)	林野面積 (ha)			耕地面積 (ha)		宅地面積 (ha)		可住地面積 (ha)	
	(R2. 2. 1)	構成比	国有林面積 (R2. 2. 1) 構成比	(R5. 7. 15)	構成比	(R5. 1. 1)	構成比	(R4. 3. 31)	構成比
145.96	12,023	82.4	8,043 66.9	679	4.7	229.4	1.6	2,573	17.6

構成比は、国有林面積は林野面積、それ以外は総面積に対するものであり、総面積は各項目の年次に合わせたもの。

○人口及び世帯数

(人、世帯)

区分	総数	男女別		年齢区分別			世帯数
		男	女	年少人口 (0~14歳)	生産年齢人口 (15~64歳)	高齢人口 (65歳以上)	
住基人口 (R5. 1. 1)	4,908 (100.0%)	2,289 (46.6%)	2,619 (53.4%)	720 (14.7%)	2,339 (47.7%)	1,842 (37.6%)	2,233
国勢調査人口 (R2. 10. 1)	4,895 (100.0%)	2,250 (46.0%)	2,645 (54.0%)	761 (15.5%)	2,312 (47.2%)	1,822 (37.2%)	1,886
国勢調査人口 (H27. 10. 1)	5,231 (100.0%)	2,439 (46.6%)	2,792 (53.4%)	773 (14.8%)	2,710 (51.8%)	1,748 (33.4%)	1,958

総数には年齢不詳者も含まれているため、年齢区分別人口の積み上げと一致しない場合がある。年齢区分別人口の割合については、年齢3区分の積み上げを100として算出している。

(○地方版総合戦略に係る人口展望)

将来推計人口 (R42(2060))	3,553 (100.0%)	1,495 (42.1%)	2,058 (57.9%)	641 (18.0%)	1,714 (48.2%)	1,198 (33.7%)
対R2国調比	72.6%	66.4%	77.8%	84.2%	74.1%	65.8%

各地方公共団体による独自推計

○選挙人名簿登録者数 (人)

計	男	女
3,954 (100.0%)	1,820 (46.0%)	2,134 (54.0%)

(R6. 3. 1現在)

○選挙投票率 (%)

選挙名	計	男	女
第49回衆議院議員総選挙 (小選挙区)	56.83	57.10	56.61
第26回参議院議員通常選挙 (選挙区)	52.10	52.52	51.74
令和4年12月25日執行 宮崎県知事選挙	62.43	61.25	63.46

○所得 (令和2年度)

市町村内総生産 (百万円)	16,006	就業者1人当たり (千円)	7,434	対県平均	112.1	市町村民所得 (百万円)	11,004
---------------	--------	---------------	-------	------	-------	--------------	--------

【組織】

○二役 (R6. 3. 1)

町長	ハント ヒテトシ 半渡 英俊	在任期間	3 期目
		任期	令和9年 4月27日
副町長	ハギハラ カズヤ 萩原 一也		—

○職員

会計区分	職員数			増減数
	R5. 4. 1	(人口千人当たり)	R4. 4. 1	
普通会計	82	(16.71)	78	7
公営企業等会計	9	(1.83)	10	△1
計	91	(18.54)	88	3

【産業構造】

産業区分	総生産額(百万円) (R3. 3. 31)	就業人口 (R2. 10. 1)
第1次	1,881 (11.8%)	519 (21.1%)
第2次	2,683 (16.8%)	517 (21.1%)
第3次	11,334 (70.8%)	1,420 (57.8%)
税・関税等	109 (0.7%)	
計	16,006 (100.0%)	2,456 (100.0%)

【医療】

区分	施設数・人数	人口10万人当たり
病院数 ※1	5	102.1
歯科診療所数 ※1	2	40.9
医薬品販売業、薬局数 ※3	3	60.2
病院病床数(床) ※1	0	0.0
医師数 ※2	1	20.4
歯科医師数 ※2	2	40.9
薬剤師数 ※2	1	20.4
看護師、准看護師数 ※2	37	755.9
保健師数 ※2	6	122.6

※1…R3. 10. 1 ※2…R2. 12. 31 ※3…R4. 3. 31

【社会保障】 (令和3年度1か月平均)

区分	
生活保護被保護世帯数(100世帯当たり)	625
生活保護被保護実人員(人口千人当たり)	802

【高齢者福祉施設】 (R5. 4. 1)

区分	施設数	定員
養護老人ホーム	—	—
特別養護老人ホーム	2	79
老人デイサービスセンター	5	—

【保育・教育】

区分	施設数	児童生徒数
保育所 ※1	2	153
幼稚園 ※1	0	0
認定こども園 ※1	1	52
小学校 ※2	1	338
中学校 ※2	1	146
高等学校 ※2	0	0

※1…R4. 4. 1 ※2…R4. 5. 1

○議会 (R6. 3. 1)

議長	カイ マサル 甲斐 政治	議員	条例定数 10 人
		任期	令和9年 4月30日
副議長	マナベ ヒロシ 眞鍋 博	党派別 人員	無所属 ⁹

○給与関係指標 (一般行政職)

ラスパイレス指数			平均給料月額(百円)	平均年齢(歳)
R5. 4. 1	R4. 4. 1	R3. 4. 1	(R5. 4. 1)	(R5. 4. 1)
96.5	96.3	96.6	3,189	42.4

【農業・工業・商業】

項目	区分	
農業	総農家数(戸)	323
	農業従事者数	458
	(R2. 2. 1) 経営耕地総面積(ha)	622
製造業	事業所数	8
	(R4. 6. 1) 従業者数	216
	製造品出荷額等(万円)	280,788
卸・小売業	事業所数	41
	従業者数	176
	(R3. 6. 1) 年間商品販売額(百万円)	1,651

【公共施設整備状況】

項目	区分		
道路 ※1	市町村道	実延長(km)	173.6
		改良率(%)	16.8
		舗装率(%)	89.9
農林道 ※2	農道	延長(m)	70,850
	林道	延長(m)	14,154
都市公園等 ※2	市町村立	箇所数	0
		面積(m ²)	0
	市町村立 以外	箇所数	0
		面積(m ²)	0
公営住宅等 ※2		戸数(戸)	264
廃棄物 処理施設 ※2	し尿	処理人口	331
		年間総収集量(kl)	467
	ごみ	処理人口	4,862
		年間総収集量(t)	1,162
水道 ※3		給水人口	4,816
		普及率(%)	97.0
下水道 ※2		汚水処理人口	4,366
		普及率(%)	89.8

※1…R4. 4. 1 ※2…R5. 3. 31 ※3…R4. 3. 31

【公共施設数】 (R5. 3. 31)

区分	施設数	区分	施設数
児童館	2	体育館	2
公会堂・市民会館	0	陸上競技場	2
公民館	0	野球場	0
図書館	0	プール	4
博物館	0	保健センター	1

【財政】

○決算収支の状況

(千円)

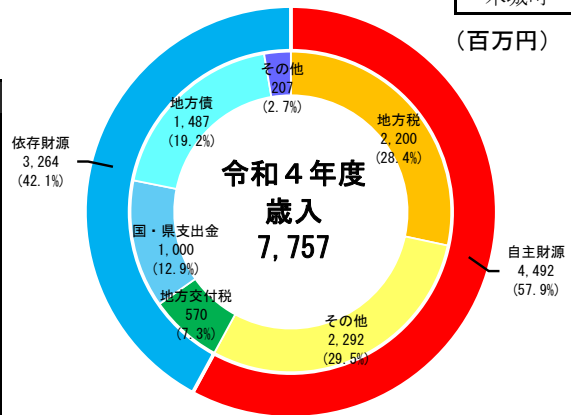
区分	令和4年度決算		令和3年度決算	
	決算額	構成比	決算額	構成比
歳入総額	7,756,500	100.0	6,144,939	100.0
自主財源	4,492,337	57.9	3,853,205	62.7
地方税	2,200,405	28.4	2,267,955	36.9
その他	2,291,932	29.5	1,585,250	25.8
依存財源	3,264,163	42.1	2,291,734	37.3
地方交付税	569,876	7.3	436,682	7.1
国・県支出金	999,823	12.9	960,876	15.6
地方債	1,487,400	19.2	690,700	11.2
その他	207,064	2.7	203,476	3.3
歳出総額	7,528,490	100.0	5,886,579	100.0
義務的経費	1,732,721	23.0	1,781,479	30.3
人件費	815,215	10.8	834,348	14.2
扶助費	757,271	10.1	742,522	12.6
公債費	160,235	2.1	204,609	3.5
投資的経費	2,763,866	36.7	714,185	12.1
普通建設事業	2,672,383	35.5	706,269	12.0
補助	488,489	6.5	145,707	2.5
単独	2,182,729	29.0	556,190	9.4
その他	1,165	0.0	4,372	0.1
災害復旧事業	91,483	1.2	7,916	0.1
その他の経費	3,031,903	40.3	3,390,915	57.6
物件費	989,727	13.1	987,040	16.8
繰出金	483,194	6.4	474,270	8.1
補助費等	923,391	12.3	894,066	15.2
その他	635,591	8.4	1,035,539	17.6
実質収支	189,672		208,411	
単年度収支	△ 18,739		△ 40,399	
実質単年度収支	△ 406,679		△ 318,135	

○主要指標等

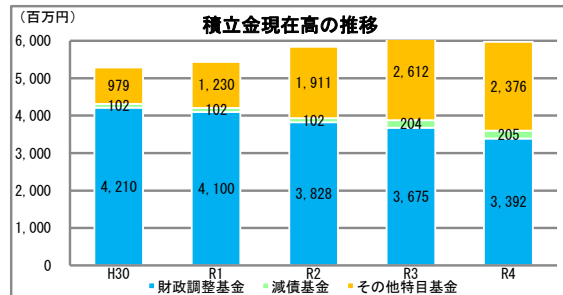
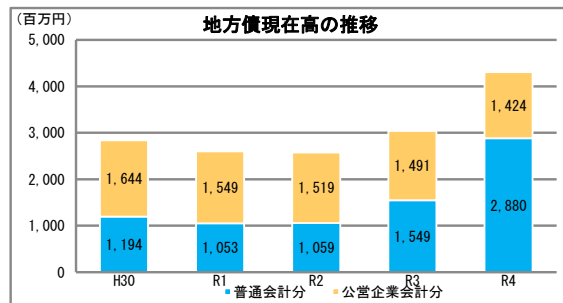
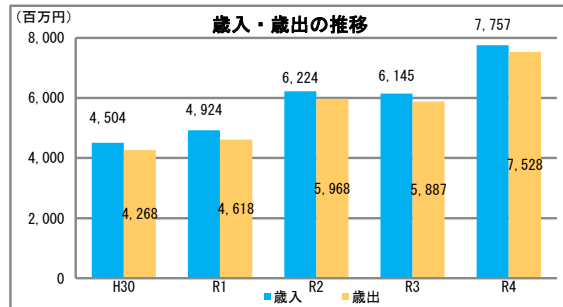
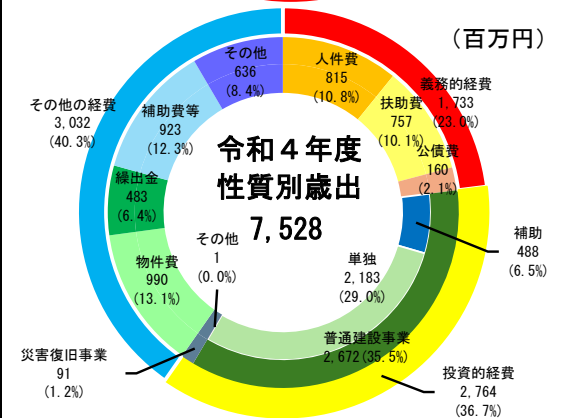
区分	令和4年度決算	令和3年度決算
標準財政規模(千円)	2,751,003	2,935,624
財政力指数	0.830	0.892
経常収支比率(%)	79.4	76.7
自主財源比率(%)	57.9	62.7
健全化判断比率		
実質赤字比率	-	-
連結実質赤字比率	-	-
実質公債費比率	3.3	3.6
将来負担比率	-	-
地方債現在高(千円)	4,304,712 (156.5%)	3,039,661 (103.5%)
普通会計分	2,880,254 (104.7%)	1,548,638 (52.8%)
公営企業会計分	1,424,458 (51.8%)	1,491,023 (50.8%)
積立金現在高(千円)	5,973,152 (217.1%)	6,491,761 (221.1%)
財政調整基金	3,392,226 (123.3%)	3,675,166 (125.2%)
減債基金	204,717 (7.4%)	204,495 (7.0%)
その他特定目的基金	2,376,209 (86.4%)	2,612,100 (89.0%)

地方債現在高、積立金現在高の()は標準財政規模比

(百万円)



(百万円)



○公営企業の状況（令和4年度決算）

（千円）

事業区分	法適	法非適	総収益	総費用	純損益又は実質収支	他会計繰入金	資金不足比率
簡易水道事業		○	92,501	54,220	38,270	22,493	-
特定環境下水道事業		○	88,063	87,734	22,636	123,995	-

法適用企業は純損益、法非適企業は実質収支

○ふるさと納税寄付金

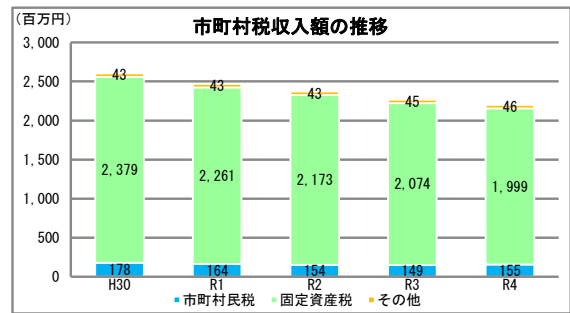
区分	令和4年度	令和3年度
受入件数（件）	40,582	42,008
受入金額（千円）	687,105	787,783

【税】

○税収の状況

（千円）

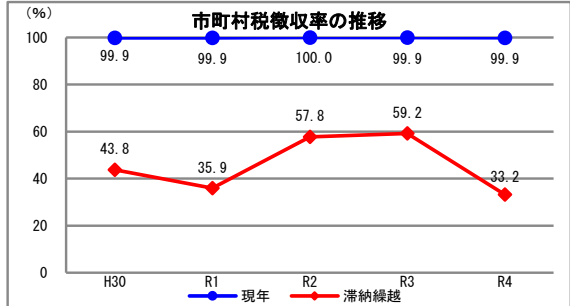
区分		令和4年度		令和3年度	
		決算額	構成比	決算額	構成比
市町村民税	個人	139,735	6.4	136,562	6.0
	法人	15,693	0.7	12,788	0.6
	小計	155,428	7.1	149,350	6.6
固定資産税		1,998,827	90.8	2,073,837	91.4
その他		46,150	2.1	44,768	2.0
合計		2,200,405	100.0	2,267,955	100.0



○徴収率

(%)

区分		令和4年度	令和3年度
市町村税	現年	99.9	99.9
	滞納繰越	33.2	59.2
	計	99.8	99.9
国民健康保険税	現年	97.2	97.8
	滞納繰越	42.5	32.7
	計	95.1	96.3



【主な長期計画】

計画	名称	策定年月	計画期間	見直し年月	備考
総合計画・長期計画	第5次木城町総合計画「後期基本計画」	H31.3	H31～R5		
中期財政計画	木城町中期財政計画	R3.3	R3～R8	毎年	
地方版総合戦略	木城町まち・ひと・しごと創生総合戦略	R2.3	R2～R6		

【今後の主な事業等】


事業名	事業内容	事業予定年度
義務教育学校校舎建設事業	小中学校を統合した義務教育学校の建設事業	R3～R6
中央地区第2水源系施設整備事業	中央地区の第2水源開発に係る整備事業	R4～R6
児童館・児童クラブ整備事業	児童館及び児童クラブの更新整備事業	R6～R7
川原自然公園交流拠点施設整備事業	川原自然公園の交流拠点施設整備事業	R6

町の木： さざんか

町の花： 酔芙蓉

町の花木： -

町の鳥： -

	かわみなみちょう		
	川南町		
市町村コード	454052	類似団体類型	IV-0 (町村)
所在地	〒 889 - 1301 児湯郡川南町大字川南13680-1 TEL 0983 - 27 - 8001 FAX 0983 - 27 - 5879		
HP	https://www.town.kawaminami.miyazaki.jp/		
E-MAIL	soumu@town.kawaminami.lg.jp		
沿革			
昭28. 2. 11 川南村が町となる			

市町村のPR

豊かさを活かし 共に未来を拓くまち かわみなみ

川南町は、全国各地から農業を志す人々が集まり拓かれたことから川南合衆国と呼ばれ、全国でも有数の農業生産量を誇っています。豊かな自然、人情味あふれる町民性のもと、先人たちのたくましい開拓精神を思い起こし、さらに発展するため、人とまちがいきいきと輝く「豊かさを活かし 共に未来を拓くまち かわみなみ」を将来像に掲げ、その実現をめざしています。

○名所・旧跡

川南湿原植物群落(4月中旬～11月末日)・川南古墳・宗鱒原供養塔・白鬚神社・篠原みようと滝・伊倉浜自然公園(サーフィンセンター)・ふるさと総合文化公園・青鹿キャンプ場・通浜直売所・かわみなみPLATZ(ぶらっつ)

○名物・特産品

ハウスみかん・スイートピー・果実と野菜ジュース・芋かりんと・牛肉・豚肉・鶏肉・牛乳・マグロ(ピンチョウマグロ)・金ふぐ・かぼちゃ・スイートコーン・里芋・いちご・お茶・さららピーマン

○祭・行事

天竜梅まつり(2月)・宮崎県大学野球リーグ(4月、9月)・トロンロン夜市まつり(7月)・宗鱒原供養塔供養祭(11月)・ロードレース大会(11月)・川南町護国神社秋季大祭(11月23日)・モーツァルト音楽祭(12月)・トロンロン軽トラ市(毎月)

【概要】

○面積

総面積(k㎡) (R5. 10. 1)	林野面積(ha)				耕地面積(ha)		宅地面積(ha)		可住地面積(ha)	
	(R2. 2. 1)	構成比	国有林面積 (R2. 2. 1)	構成比	(R5. 7. 15)	構成比	(R5. 1. 1)	構成比	(R4. 3. 31)	構成比
90. 13	3, 193	35. 4	1, 503	47. 1	3, 140	34. 8	799. 6	8. 9	5, 819	64. 6

構成比は、国有林面積は林野面積、それ以外は総面積に対するものであり、総面積は各項目の年次に合わせたもの。

○人口及び世帯数

(人、世帯)

区分	総数	男女別		年齢区分別			世帯数
		男	女	年少人口 (0～14歳)	生産年齢人口 (15～64歳)	高齢人口 (65歳以上)	
住基人口 (R5. 1. 1)	15, 095 (100. 0%)	7, 178 (47. 6%)	7, 917 (52. 4%)	1, 819 (12. 1%)	7, 821 (51. 8%)	5, 455 (36. 1%)	7, 060
国勢調査人口 (R2. 10. 1)	15, 194 (100. 0%)	7, 147 (47. 0%)	8, 047 (53. 0%)	1, 949 (12. 8%)	7, 814 (51. 4%)	5, 431 (35. 7%)	6, 036
国勢調査人口 (H27. 10. 1)	16, 109 (100. 0%)	7, 703 (47. 8%)	8, 406 (52. 2%)	2, 233 (13. 9%)	8, 800 (54. 6%)	5, 072 (31. 5%)	5, 936

総数には年齢不詳者も含まれているため、年齢区分別人口の積み上げと一致しない場合がある。
年齢区分別人口の割合については、年齢3区分の積み上げを100として算出している。

(○地方版総合戦略に係る人口展望)

将来推計人口 (R42(2060))	10, 059 (100. 0%)	-	-	1, 543 (15. 3%)	4, 808 (47. 8%)	3, 708 (36. 9%)
対R2国調比	66. 2%	-	-	79. 2%	61. 5%	68. 3%

各地方公共団体による独自推計

○選挙人名簿登録者数 (人)

計	男	女
12, 356 (100. 0%)	5, 856 (47. 4%)	6, 500 (52. 6%)

(R6. 3. 1現在)

○選挙投票率 (%)

選挙名	計	男	女
第49回衆議院議員総選挙(小選挙区)	54. 60	53. 71	55. 41
第26回参議院議員通常選挙(選挙区)	49. 67	48. 17	51. 03
令和4年12月25日執行 宮崎県知事選挙	61. 17	58. 45	63. 62

○所得(令和2年度)

市町村内総生産 (百万円)	56, 934	就業者1人 当たり(千円)	6, 230	対県平均 93. 9	市町村民所得 (百万円)	34, 789
------------------	---------	------------------	--------	---------------	-----------------	---------

【組織】

○二役 (R6. 3. 1)

町長	ヒガシ タカシ 東 高士	在任期間	1 期目
		任期	令和9年 4月26日
副町長	カノ シュウジ 河野 秀二		—

○職員

会計区分	職員数			増減数
	R5. 4. 1	(人口千人当たり)	R4. 4. 1	
普通会計	144	(9. 54)	141	7
公営企業等会計	19	(1. 26)	20	△ 1
計	163	(10. 80)	161	2

【産業構造】

産業区分	総生産額(百万円) (R3. 3. 31)	就業人口 (R2. 10. 1)
第1次	10, 524 (18. 5%)	2, 412 (30. 0%)
第2次	18, 744 (32. 9%)	1, 734 (21. 5%)
第3次	27, 286 (47. 9%)	3, 906 (48. 5%)
税・関税等	379 (0. 7%)	
計	56, 934 (100. 0%)	8, 052 (100. 0%)

【医療】

区分	施設数・人数	人口10万人当たり
病院数 ※1	11	72. 4
歯科診療所数 ※1	3	19. 7
医薬品販売業、薬局数 ※3	6	39. 3
病院病床数(床) ※1	311	2, 046. 9
医師数 ※2	24	158. 0
歯科医師数 ※2	3	19. 7
薬剤師数 ※2	15	98. 7
看護師、准看護師数 ※2	324	2, 132. 4
保健師数 ※2	11	72. 4

※1…R3. 10. 1 ※2…R2. 12. 31 ※3…R4. 3. 31

【社会保障】 (令和3年度1か月平均)

区分	
生活保護被保護世帯数(100世帯当たり)	625 -
生活保護被保護実人員(人口千人当たり)	802 -

【高齢者福祉施設】 (R5. 4. 1)

区分	施設数	定員
養護老人ホーム	1	50
特別養護老人ホーム	2	137
老人デイサービスセンター	10	-

【保育・教育】

区分	施設数	児童生徒数
保育所 ※1	8	460
幼稚園 ※1	2	44
認定こども園 ※1	0	5
小学校 ※2	5	810
中学校 ※2	2	428
高等学校 ※2	0	0

※1…R4. 4. 1 ※2…R4. 5. 1

○議会 (R6. 3. 1)

議長	カノ コウイチ 河野 浩一	議員	条例定数 13 人
		任期	令和9年 4月30日
副議長	トケヒロ ミツコ 徳弘 美津子	党派別 人員	公明党 1、日本共産党 1、 無所属 11

○給与関係指標 (一般行政職)

ラスパイレス指数			平均給料月額(百円)	平均年齢(歳)
R5. 4. 1	R4. 4. 1	R3. 4. 1	(R5. 4. 1)	(R5. 4. 1)
94. 7	94. 7	94. 4	3, 074	42. 9

【農業・工業・商業】

項目	区分	
農業	総農家数(戸)	788
	農業従事者数	1, 457
	(R2. 2. 1) 経営耕地総面積(ha)	2, 291
製造業	事業所数	29
	(R4. 6. 1) 従業者数	1, 549
	製造品出荷額等(万円)	6, 088, 755
卸・小売業	事業所数	111
	従業者数	753
	(R3. 6. 1) 年間商品販売額(百万円)	38, 044

【公共施設整備状況】

項目	区分		
道路 ※1	市町村道	実延長(km)	459. 2
		改良率(%)	14. 6
		舗装率(%)	94. 7
農林道 ※2	農道	延長(m)	17, 544
	林道	延長(m)	0
都市公園等 ※2	市町村立	箇所数	6
		面積(m ²)	263, 393
	市町村立 以外	箇所数	0
公営住宅等 ※2		面積(m ²)	0
		戸数(戸)	507
廃棄物 処理施設 ※2	し尿	処理人口	3, 087
		年間総収集量(kl)	1, 717
	ごみ	処理人口	15, 011
水道 ※3		年間総収集量(t)	3, 627
		給水人口	14, 349
下水道 ※2		普及率(%)	97. 0
		汚水処理人口	9, 961
		普及率(%)	66. 4

※1…R4. 4. 1 ※2…R5. 3. 31 ※3…R4. 3. 31

【公共施設数】 (R5. 3. 31)

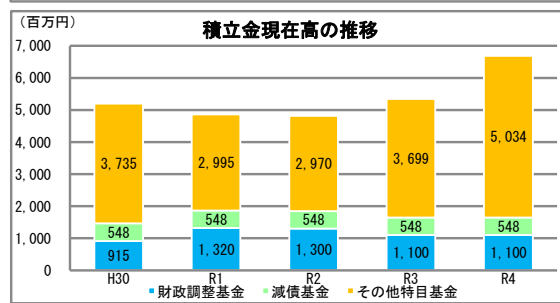
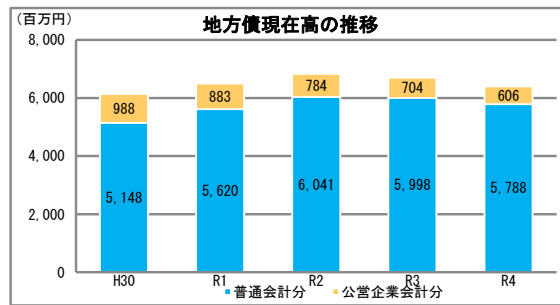
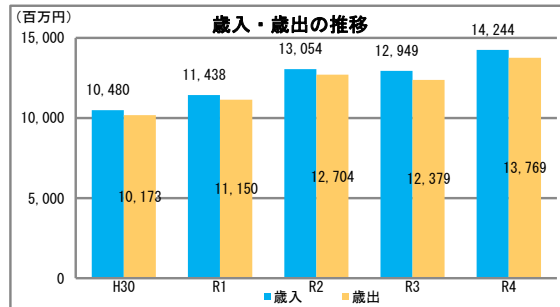
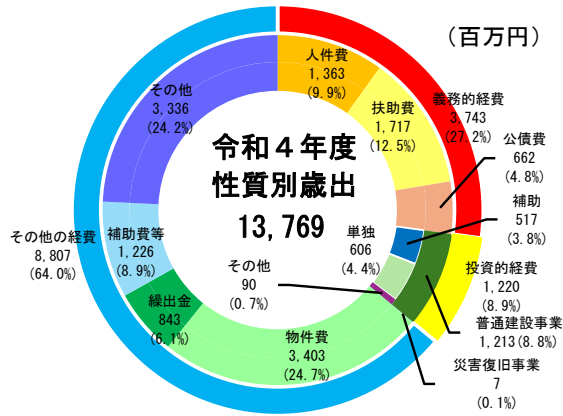
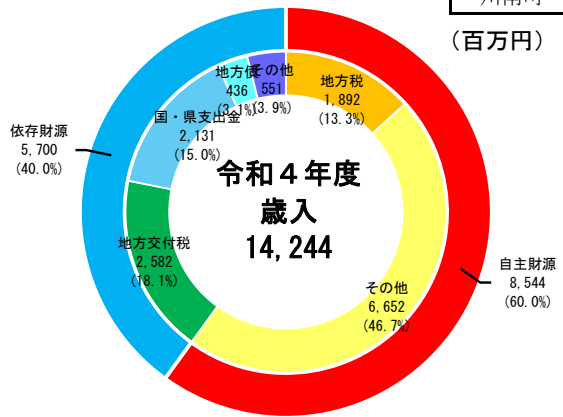
区分	施設数	区分	施設数
児童館	0	体育館	2
公会堂・市民会館	1	陸上競技場	1
公民館	0	野球場	1
図書館	1	プール	4
博物館	0	保健センター	1

【財政】

○決算収支の状況

(千円)

区分	令和4年度決算		令和3年度決算	
	決算額	構成比	決算額	構成比
歳入総額	14,243,733	100.0	12,949,130	100.0
自主財源	8,543,899	60.0	6,445,737	49.8
地方税	1,891,524	13.3	1,926,729	14.9
その他	6,652,375	46.7	4,519,008	34.9
依存財源	5,699,834	40.0	6,503,393	50.2
地方交付税	2,581,724	18.1	2,598,013	20.1
国・県支出金	2,131,007	15.0	2,748,458	21.2
地方債	435,700	3.1	584,753	4.5
その他	551,403	3.9	572,169	4.4
歳出総額	13,768,859	100.0	12,378,711	100.0
義務的経費	3,742,516	27.2	3,768,317	30.4
人件費	1,363,282	9.9	1,309,042	10.6
扶助費	1,717,077	12.5	1,812,284	14.6
公債費	662,157	4.8	646,991	5.2
投資的経費	1,219,540	8.9	1,807,789	14.6
普通建設事業	1,212,631	8.8	1,782,085	14.4
補助	516,738	3.8	1,092,500	8.8
単独	605,546	4.4	579,219	4.7
その他	90,347	0.7	110,366	0.9
災害復旧事業	6,909	0.1	25,704	0.2
その他の経費	8,806,803	64.0	6,802,605	55.0
物件費	3,403,108	24.7	1,965,513	15.9
繰出金	842,556	6.1	818,609	6.6
補助費等	1,225,618	8.9	1,292,732	10.4
その他	3,335,521	24.2	2,725,751	22.0
実質収支	351,287		290,099	
単年度収支	61,188		67,480	
実質単年度収支	61,188		△ 132,520	



○主要指標等

区分	令和4年度決算	令和3年度決算
標準財政規模(千円)	4,782,883	4,894,890
財政力指数	0.446	0.446
経常収支比率(%)	86.2	81.4
自主財源比率(%)	60.0	49.8
健全化判断比率		
実質赤字比率	-	-
連結実質赤字比率	-	-
実質公債費比率	8.2	7.8
将来負担比率	-	-
地方債現在高(千円)	6,394,388 (133.7%)	6,702,557 (136.9%)
普通会計分	5,788,340 (121.0%)	5,998,426 (122.5%)
公営企業会計分	606,048 (12.7%)	704,131 (14.4%)
積立金現在高(千円)	6,681,775 (139.7%)	5,346,589 (109.2%)
財政調整基金	1,100,000 (23.0%)	1,100,000 (22.5%)
減債基金	547,918 (11.5%)	547,864 (11.2%)
その他特定目的基金	5,033,857 (105.2%)	3,698,725 (75.6%)

地方債現在高、積立金現在高の()は標準財政規模比

○公営企業の状況（令和4年度決算）

（千円）

事業区分	法適	法非適	総収益	総費用	純損益又は実質収支	他会計繰入金	資金不足比率
上水道事業	○		357,202	269,232	87,970	22,732	-
公共下水道事業		○	123,950	73,695	567	84,090	-
漁業集落排水事業		○	12,825	9,969	4,158	10,866	-

法適用企業は純損益、法非適企業は実質収支

○ふるさと納税寄付金

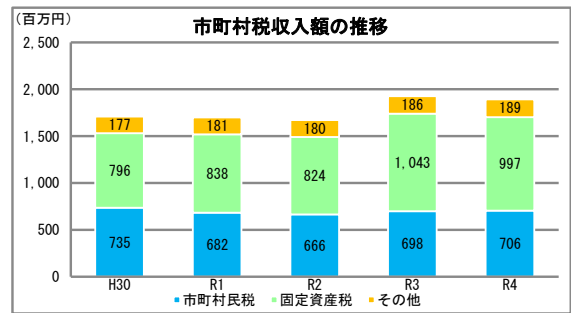
区分	令和4年度	令和3年度
受入件数（件）	231,032	130,257
受入金額（千円）	3,697,539	1,852,557

【税】

○税収の状況

（千円）

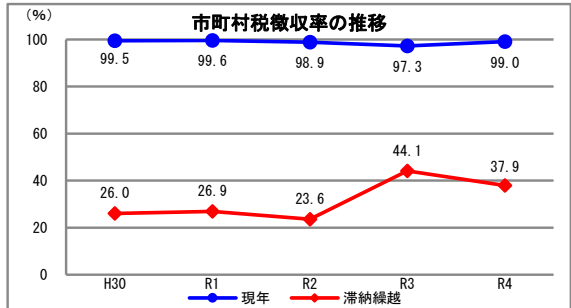
区分		令和4年度		令和3年度	
		決算額	構成比	決算額	構成比
市町村民税	個人	588,345	31.1	563,285	29.2
	法人	117,211	6.2	134,590	7.0
	小計	705,556	37.3	697,875	36.2
固定資産税		996,989	52.7	1,042,542	54.1
その他		188,979	10.0	186,312	9.7
合計		1,891,524	100.0	1,926,729	100.0



○徴収率

（%）

区分		令和4年度	令和3年度
市町村税	現年	99.0	97.3
	滞納繰越	37.9	44.1
	計	96.8	96.2
国民健康保険税	現年	98.6	99.0
	滞納繰越	24.3	19.4
	計	94.7	93.8



【主な長期計画】

計画	名称	策定年月	計画期間	見直し年月	備考
総合計画・長期計画					
中期財政計画					
地方版総合戦略	第6次川南町長期総合計画 前期基本計画	R3.3	R3～R7	R8.3	

【今後の主な事業等】

事業名	事業内容	事業予定年度
川南町運動公園再整備事業	老朽化した各施設の改修工事を行う。	R3～R10

町の木： いちょう

町の花： 尾鈴寒らん

町の花木： -

町の鳥： めじろ

	つのちょう		
	<h1>都農町</h1>		
市町村コード	454061	類似団体類型	Ⅱ-0 (町村)
所在地	〒 889 - 1201 児湯郡都農町大字川北4874-2 TEL 0983 - 25 - 1039 FAX 0983 - 25 - 1029		
HP	https://www.town.tsuno.lg.jp/		
E-MAIL	zaisei@town.tsuno.lg.jp		
沿革			
大 9. 8. 1 都農村が町となる			

市町村のPR
山と滝とくだものまち
 都農町は宮崎県のほぼ中央に位置し、西に秀麗尾鈴山を仰ぎ、東に雄大な日向灘を臨む自然豊かな町です。尾鈴山は、春は新緑の中にしやくなげが咲き乱れ、夏はキャンプや滝めぐりが楽しめます。また、地元産ぶどう100%で作られている都農ワインは国内外で高い評価を得ており、多くのリピーターに愛される特産品となっています。

○名所・旧跡
 道の駅つの・都農ワイナリー・一之宮都農神社・尾鈴県立自然公園・矢研の滝・不動公園・旧藩都農牧駒追込場跡・国指定重要文化財「赤木家住宅」

○名物・特産品
 ワイン・ぶどう・なし・トマト・メロン・みかん・みやぎ金ふぐ(シロサバフグ)・宮崎牛・キウイ

○祭・行事
 ・都農尾鈴マラソン大会(2月11日)・不動公園花まつり(3月下旬)・尾鈴山開き登山(4月下旬)・尾鈴滝めぐり(7月中旬)・一之宮都農神社夏祭(8月1, 2日)・町民花火大会(8月中旬)・都農ワインハーベストフェスティバル(10月下旬)・旧車の祭典(11月中旬)・都農町産業祭り(11月下旬)・尾鈴もみじ狩り(11月下旬)・一之宮都農神社冬祭(12月4, 5日)

【概要】

○面積

総面積(k㎡) (R5. 10. 1)	林野面積(ha)			耕地面積(ha)		宅地面積(ha)		可住地面積(ha)		
	(R2. 2. 1)	構成比	国有林面積 (R2. 2. 1)	構成比	(R5. 7. 15)	構成比	(R5. 1. 1)	構成比	(R4. 3. 31)	構成比
102. 11	6, 854	67. 1	4, 920	71. 8	1, 400	13. 7	427. 8	4. 2	3, 357	32. 9

構成比は、国有林面積は林野面積、それ以外は総面積に対するものであり、総面積は各項目の年次に合わせたもの。

○人口及び世帯数

(人、世帯)

区分	総数	男女別		年齢区分別			世帯数
		男	女	年少人口 (0~14歳)	生産年齢人口 (15~64歳)	高齢人口 (65歳以上)	
住基人口 (R5. 1. 1)	10, 262 (100. 0%)	4, 884 (47. 6%)	5, 378 (52. 4%)	1, 256 (12. 2%)	4, 979 (48. 5%)	4, 027 (39. 2%)	4, 778
国勢調査人口 (R2. 10. 1)	9, 906 (100. 0%)	4, 677 (47. 2%)	5, 229 (52. 8%)	1, 246 (12. 6%)	4, 819 (48. 6%)	3, 841 (38. 8%)	3, 960
国勢調査人口 (H27. 10. 1)	10, 391 (100. 0%)	4, 877 (46. 9%)	5, 514 (53. 1%)	1, 338 (12. 9%)	5, 445 (52. 4%)	3, 607 (34. 7%)	3, 940

総数には年齢不詳者も含まれているため、年齢区分別人口の積み上げと一致しない場合がある。
 年齢区分別人口の割合については、年齢3区分の積み上げを100として算出している。

(○地方版総合戦略に係る人口展望)

将来推計人口 (R42(2060))	6, 497 (100. 0%)	3, 156 (48. 6%)	3, 341 (51. 4%)	975 (15. 0%)	3, 058 (47. 1%)	2, 216 (34. 1%)
対R2国調比	65. 6%	67. 5%	63. 9%	78. 3%	63. 5%	57. 7%

各地方公共団体による独自推計

○選挙人名簿登録者数 (人)

計	男	女
8, 517 (100. 0%)	4, 054 (47. 6%)	4, 463 (52. 4%)

(R6. 3. 1現在)

○選挙投票率 (%)

選挙名	計	男	女
第49回衆議院議員総選挙(小選挙区)	59. 76	59. 47	60. 02
第26回参議院議員通常選挙(選挙区)	54. 50	53. 69	55. 24
令和4年12月25日執行 宮崎県知事選挙	64. 94	62. 52	67. 15

○所得(令和2年度)

市町村内総生産 (百万円)	22, 489	就業者1人 当たり(千円)	4, 760	対県平均 71. 8	市町村民所得 (百万円)	21, 008
------------------	---------	------------------	--------	---------------	-----------------	---------

【組織】

○二役 (R6. 3. 1)

町長	サカタ ヒロアキ 坂田 広亮	在任期間	1 期目
		任期	令和9年 9月25日
副町長	セオ リュウタ 瀬尾 隆太		—

○職員

会計区分	職員数			増減数
	R5. 4. 1	(人口千人当たり)	R4. 4. 1	
普通会計	134	(13.06)	134	7
公営企業等会計	66	(6.43)	60	6
計	200	(19.49)	194	6

【産業構造】

産業区分	総生産額(百万円) (R3. 3. 31)	就業人口 (R2. 10. 1)
第1次	4,755 (21.1%)	1,343 (26.6%)
第2次	3,556 (15.8%)	1,120 (22.2%)
第3次	14,034 (62.4%)	2,577 (51.1%)
税・関税等	145 (0.6%)	
計	22,489 (100.0%)	5,040 (100.0%)

【医療】

区分	施設数・人数	人口10万人当たり
病院数 ※1	7	70.7
歯科診療所数 ※1	4	40.4
医薬品販売業、薬局数 ※3	6	58.1
病院病床数(床) ※1	61	615.8
医師数 ※2	11	111.0
歯科医師数 ※2	4	40.4
薬剤師数 ※2	11	111.0
看護師、准看護師数 ※2	78	787.4
保健師数 ※2	9	90.9

※1…R3. 10. 1 ※2…R2. 12. 31 ※3…R4. 3. 31

【社会保障】 (令和3年度1か月平均)

区分	
生活保護被保護世帯数(100世帯当たり)	625
生活保護被保護実人員(人口千人当たり)	802

【高齢者福祉施設】 (R5. 4. 1)

区分	施設数	定員
養護老人ホーム	1	50
特別養護老人ホーム	1	50
老人デイサービスセンター	4	—

【保育・教育】

区分	施設数	児童生徒数
保育所 ※1	5	305
幼稚園 ※1	0	2
認定こども園 ※1	1	83
小学校 ※2	4	549
中学校 ※2	1	238
高等学校 ※2	0	0

※1…R4. 4. 1 ※2…R4. 5. 1

○議会 (R6. 3. 1)

議長	ミツ タカキ 三輪 隆之	議員	条例定数 10 人
		任期	令和7年 4月30日
副議長	マツオ タカヒ 松尾 隆文	党派別 人員	無所属 ¹⁰

○給与関係指標 (一般行政職)

ラスパイレス指数			平均給料月額(百円)	平均年齢(歳)
R5. 4. 1	R4. 4. 1	R3. 4. 1	(R5. 4. 1)	(R5. 4. 1)
95.4	95.3	94.9	3,089	42.8

【農業・工業・商業】

項目	区分	
農業	総農家数(戸)	588
	農業従事者数	1,110
	(R2. 2. 1) 経営耕地総面積(ha)	844
製造業	事業所数	17
	(R4. 6. 1) 従業者数	511
	製造品出荷額等(万円)	1,655,373
卸・小売業	事業所数	66
	従業者数	517
	(R3. 6. 1) 年間商品販売額(百万円)	9,641

【公共施設整備状況】

項目	区分		
道路 ※1	市町村道	実延長(km)	337.9
		改良率(%)	14.7
		舗装率(%)	80.1
農林道 ※2	農道	延長(m)	11,820
	林道	延長(m)	0
都市公園等 ※2	市町村立	箇所数	10
		面積(m ²)	165,100
	市町村立以外	箇所数	0
公営住宅等 ※2		面積(m ²)	0
		戸数(戸)	415
廃棄物 処理施設 ※2	し尿	処理人口	1,652
		年間総収集量(kl)	1,391
	ごみ	処理人口	9,697
水道 ※3		年間総収集量(t)	1,846
		給水人口	9,437
下水道 ※2		普及率(%)	97.5
		汚水処理人口	6,069
		普及率(%)	59.7

※1…R4. 4. 1 ※2…R5. 3. 31 ※3…R4. 3. 31

【公共施設数】 (R5. 3. 31)

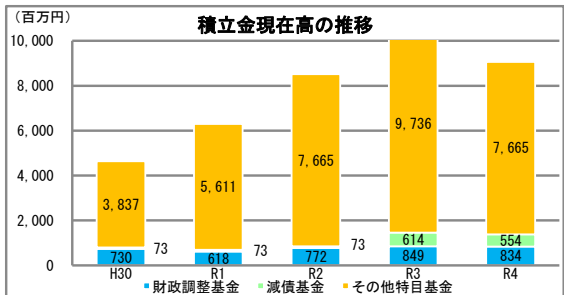
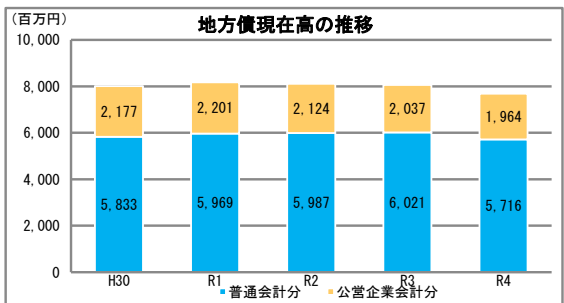
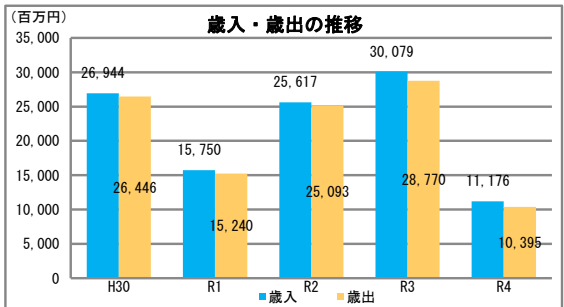
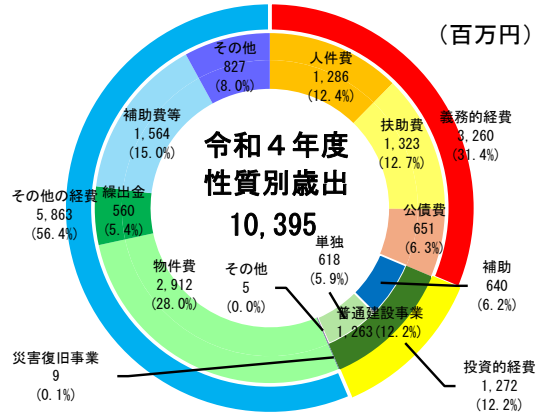
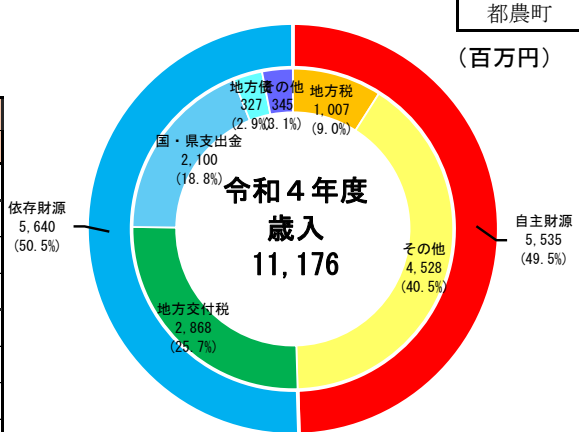
区分	施設数	区分	施設数
児童館	1	体育館	2
公会堂・市民会館	1	陸上競技場	1
公民館	1	野球場	3
図書館	1	プール	0
博物館	0	保健センター	1

【財政】

○決算収支の状況

(千円)

区分	令和4年度決算		令和3年度決算	
	決算額	構成比	決算額	構成比
歳入総額	11,175,617	100.0	30,079,217	100.0
自主財源	5,535,265	49.5	24,598,246	81.8
地方税	1,007,140	9.0	986,470	3.3
その他	4,528,125	40.5	23,611,776	78.5
依存財源	5,640,352	50.5	5,480,971	18.2
地方交付税	2,867,947	25.7	2,583,015	8.6
国・県支出金	2,100,434	18.8	1,966,959	6.5
地方債	327,411	2.9	585,137	1.9
その他	344,560	3.1	345,860	1.1
歳出総額	10,394,556	100.0	28,769,888	100.0
義務的経費	3,259,801	31.4	3,302,166	11.5
人件費	1,285,663	12.4	1,272,148	4.4
扶助費	1,323,091	12.7	1,457,539	5.1
公債費	651,047	6.3	572,479	2.0
投資的経費	1,271,750	12.2	1,272,767	4.4
普通建設事業	1,263,084	12.2	1,266,358	4.4
補助	640,340	6.2	375,456	1.3
単独	617,744	5.9	887,902	3.1
その他	5,000	0.0	3,000	0.0
災害復旧事業	8,666	0.1	6,409	0.0
その他の経費	5,863,005	56.4	24,194,955	84.1
物件費	2,911,663	28.0	7,454,262	25.9
繰出金	559,960	5.4	562,574	2.0
補助費等	1,564,052	15.0	1,597,751	5.6
その他	827,330	8.0	14,580,368	50.7
実質収支	467,489		496,116	
単年度収支	△ 28,627		216,713	
実質単年度収支	△ 292,644		153,327	



○主要指標等

区分	令和4年度決算	令和3年度決算
標準財政規模(千円)	3,887,176	3,923,370
財政力指数	0.307	0.313
経常収支比率(%)	92.8	82.6
自主財源比率(%)	49.5	81.8
健全化判断比率		
実質赤字比率	-	-
連結実質赤字比率	-	-
実質公債費比率	7.7	8.3
将来負担比率	-	-
地方債現在高(千円)	7,680,259 (197.6%)	8,058,480 (205.4%)
普通会計分	5,716,281 (147.1%)	6,021,019 (153.5%)
公営企業会計分	1,963,978 (50.5%)	2,037,461 (51.9%)
積立金現在高(千円)	9,052,473 (232.9%)	11,199,006 (285.4%)
財政調整基金	833,834 (21.5%)	848,851 (21.6%)
減債基金	553,947 (14.3%)	613,935 (15.6%)
その他特定目的基金	7,664,692 (197.2%)	9,736,220 (248.2%)

地方債現在高、積立金現在高の()は標準財政規模比

○公営企業の状況（令和4年度決算）

(千円)

事業区分	法適	法非適	総収益	総費用	純損益又は実質収支	他会計繰入金	資金不足比率
上水道事業	○		230,578	173,207	57,371	27,747	-
病院事業	○		1,657,398	1,182,465	474,933	231,563	-

法適用企業は純損益、法非適企業は実質収支

○ふるさと納税寄付金（個人からの寄付を含む）

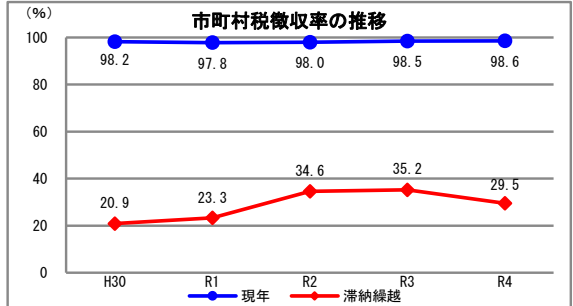
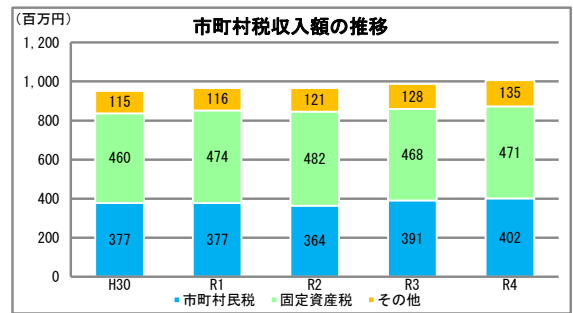
区分	令和4年度	令和3年度
受入件数（件）	4	562,727
受入金額（千円）	270	10,945,146

【税】

○税収の状況

(千円)

区分		令和4年度		令和3年度	
		決算額	構成比	決算額	構成比
市町村民税	個人	343,764	34.1	332,311	33.7
	法人	57,778	5.7	58,439	5.9
	小計	401,542	39.9	390,750	39.6
固定資産税		470,947	46.8	467,876	47.4
その他		134,651	13.4	127,844	13.0
合計		1,007,140	100.0	986,470	100.0



○徴収率

(%)

区分	令和4年度	令和3年度	
市町村税	現年	98.6	98.5
	滞納繰越	29.5	35.2
	計	95.3	94.9
国民健康保険税	現年	96.3	96.9
	滞納繰越	32.6	32.4
	計	89.5	88.7

【主な長期計画】

計画	名称	策定年月	計画期間	見直し年月	備考
総合計画・長期計画	第6次都農町長期総合計画	H29.3	H29～R8	R4.4	
中期財政計画					
地方版総合戦略	都農町人口ビジョン及びまち・ひと・しごと創生総合戦略	R2.7	R2～R6	-	

【今後の主な事業等】

事業名	事業内容	事業予定年度
デジタル・フレンドリー事業	配布したタブレットを利用することで、町民の誰もが日常の暮らしでデジタルを身近に感じ、双方向型ポータルサイトへの理解を深めることを目的に町民のデジタル活用をサポートする事業。	R6
国民スポーツ大会事業	令和9年度に宮崎県で開催される国民スポーツ大会に向けて、令和6年度より国民スポーツ大会実行委員会の設立、ホッケー場の整備など準備を進めていく。	R9

町の木： ヤマモモ 町の花： サルビア

町の花木： キンモクセイ 町の鳥： カンムリウミスズメ

	かどがわちょう		
	門川町		
市町村コード	454214	類似団体類型	IV-2 (町村)
所在地	〒 889 - 0696 東臼杵郡門川町平城東1番1号		
	TEL 0982 - 63 - 1140		
	FAX 0982 - 63 - 1356		
HP	https://www.town.kadogawa.lg.jp/		
E-MAIL	kadogawa-soumul@town.kadogawa.lg.jp		
沿革			
昭10. 2. 11 門川村が町となる			

市町村のPR
人にやさしい自然にやさしい町
 本町は三方を山に囲まれ、東は乙島、枇榔島を臨む美しい日向灘に面しています。産業では、門川と庵川の2つの漁港があり、沿岸漁業等を中心に営まれており、水産加工業は全国的に有名です。農産物では施設園芸等が盛んです。また、県北地方拠点都市の指定を受け、広域福祉の拠点施設を中心に各種事業を展開しています。

○名所・旧跡
 門川海浜総合公園・かどがわ温泉 心の杜・枇榔島・サバイバルアイランド乙島・津々良の滝・小園井堰・遠見山森林公園・保井ヶ浜・金磯・お巳蔵さん・門川神社(天井画)・勝蓮寺(天井画)・永願寺・永願寺奥の院・耳神さま・日蓮聖人像・庵川子安観音・小松のウスギモクセイ・小松石塔群・門川城跡・米良四郎右衛門の墓・岬権現・宝篋印塔

○名物・特産品
 ミニトマト・高糖度トマト・イチゴ・みかん・平兵衛酢・椎茸・海産物(ちりめん、いりこ、めざし、かつおぶし、アジの干物、すりみ、あげみ、庵川大ニベ、てんぷら、門川金鱈・岩牡蠣・シロウオ)・夢創鶏・水耕栽培レタス・庵川焼・備長炭・イペーの花・ウスギモクセイ・カラスミ・焼ドーナツ

○祭・行事
 中山神社大祭(1月)・やなぎ餅づくり(1月)・ひな山祭り(3月)・かどがわ健康ロードレース大会(3月)・カンムリウミスズメ観覧会(3月)・かどがわ納涼花火大会(8月)・門川みなとフェスティバル(8月)・わんぱく芸術家(10月)・いきいきまちフェスティバルイン門川(11月)・門川町総合文化祭(11月)・尾末神社大祭(11月)・門川神社大祭(11月)

【概要】

○面積

総面積(k㎡) (R5. 10. 1)	林野面積(ha)				耕地面積(ha)		宅地面積(ha)		可住地面積(ha)	
	(R2. 2. 1)	構成比	国有林面積 (R2. 2. 1)	構成比	(R5. 7. 15)	構成比	(R5. 1. 1)	構成比	(R4. 3. 31)	構成比
120. 40	9, 946	82. 5	16	0. 2	381	3. 2	356. 6	3. 0	2, 094	17. 4

構成比は、国有林面積は林野面積、それ以外は総面積に対するものであり、総面積は各項目の年次に合わせたもの。

○人口及び世帯数

(人、世帯)

区分	総数	男女別		年齢区分別			世帯数
		男	女	年少人口 (0~14歳)	生産年齢人口 (15~64歳)	高齢人口 (65歳以上)	
住基人口 (R5. 1. 1)	17, 385 (100. 0%)	8, 338 (48. 0%)	9, 047 (52. 0%)	2, 251 (12. 9%)	9, 164 (52. 7%)	5, 970 (34. 3%)	8, 184
国勢調査人口 (R2. 10. 1)	17, 379 (100. 0%)	8, 276 (47. 6%)	9, 103 (52. 4%)	2, 367 (13. 6%)	9, 059 (52. 1%)	5, 953 (34. 3%)	6, 874
国勢調査人口 (H27. 10. 1)	18, 183 (100. 0%)	8, 596 (47. 3%)	9, 587 (52. 7%)	2, 586 (14. 2%)	10, 087 (55. 5%)	5, 503 (30. 3%)	6, 824

総数には年齢不詳者も含まれているため、年齢区分別人口の積み上げと一致しない場合がある。
 年齢区分別人口の割合については、年齢3区分の積み上げを100として算出している。

(○地方版総合戦略に係る人口展望)

将来推計人口 (R42(2060))	12, 742 (100. 0%)	6, 124 (48. 1%)	6, 618 (51. 9%)	1, 833 (14. 4%)	6, 555 (51. 4%)	4, 354 (34. 2%)
対R2国調比	73. 3%	74. 0%	72. 7%	77. 4%	72. 4%	73. 1%

各地方公共団体による独自推計

○選挙人名簿登録者数

(人)

計	男	女
14, 382 (100. 0%)	6, 814 (47. 4%)	7, 568 (52. 6%)

(R6. 3. 1現在)

○選挙投票率

(%)

選挙名	計	男	女
第49回衆議院議員総選挙(小選挙区)	55. 38	54. 24	56. 42
第26回参議院議員通常選挙(選挙区)	46. 76	45. 92	47. 52
令和4年12月25日執行 宮崎県知事選挙	57. 82	55. 42	59. 99

○所得(令和2年度)

市町村内総生産 (百万円)	37, 698	就業者1人 当たり(千円)	5, 194	対県平均 78. 3	市町村民所得 (百万円)	37, 258
------------------	---------	------------------	--------	---------------	-----------------	---------

【組織】

○二役 (R6.3.1)

町長	ヤマロ コウジ 山室 浩二	在任期間	1 期目
		任期	令和8年 4月21日
副町長	キシロ ヨシミ 木代 佳美		—

○職員

会計区分	職員数			増減数
	R5.4.1	(人口千人当たり)	R4.4.1	
普通会計	140	(8.05)	135	7
公営企業等会計	15	(0.86)	16	△1
計	155	(8.92)	151	4

【産業構造】

産業区分	総生産額(百万円) (R3.3.31)	就業人口 (R2.10.1)
第1次	2,307 (6.1%)	598 (7.1%)
第2次	11,412 (30.3%)	2,745 (32.5%)
第3次	23,788 (63.1%)	5,115 (60.5%)
税・関税等	191 (0.5%)	
計	37,698 (100.0%)	8,458 (100.0%)

【医療】

区分	施設数・人数	人口10万人当たり
病院数 ※1	8	46.0
歯科診療所数 ※1	7	40.3
医薬品販売業、薬局数 ※3	15	85.0
病院病床数(床) ※1	121	696.2
医師数 ※2	35	201.4
歯科医師数 ※2	8	46.0
薬剤師数 ※2	34	195.6
看護師、准看護師数 ※2	372	2,140.5
保健師数 ※2	7	40.3

※1…R3.10.1 ※2…R2.12.31 ※3…R4.3.31

【社会保障】 (令和3年度1か月平均)

区分	
生活保護被保護世帯数(100世帯当たり)	232
生活保護被保護実人員(人口千人当たり)	259

【高齢者福祉施設】 (R5.4.1)

区分	施設数	定員
養護老人ホーム	1	60
特別養護老人ホーム	1	80
老人デイサービスセンター	11	—

【保育・教育】

区分	施設数	児童生徒数
保育所 ※1	2	153
幼稚園 ※1	0	0
認定こども園 ※1	5	477
小学校 ※2	3	970
中学校 ※2	1	474
高等学校 ※2	1	262

※1…R4.4.1 ※2…R4.5.1

○議会 (R6.3.1)

議長	モリ セイイチ 森 誠一	議員	条例定数 14 人
		任期	令和9年 3月 8日
副議長	デグチ マルシ 出口 希俊	党派別人員	公明党1名、国民民主党1名、日本共産党1名、無所属11名

○給与関係指標 (一般行政職)

ラスパイレス指数			平均給料月額(百円)	平均年齢(歳)
R5.4.1	R4.4.1	R3.4.1	(R5.4.1)	(R5.4.1)
97.2	97.9	97.2	2,978	39.2

【農業・工業・商業】

項目	区分	
農業	総農家数(戸)	307
	農業従事者数	442
	(R2.2.1) 経営耕地総面積(ha)	208
製造業	事業所数	33
	(R4.6.1) 従業者数	1,423
	製造品出荷額等(万円)	2,350,031
卸・小売業	事業所数	150
	従業者数	853
	(R3.6.1) 年間商品販売額(百万円)	17,638

【公共施設整備状況】

項目	区分		
道路 ※1	市町村道	実延長(km)	167.6
		改良率(%)	18.4
		舗装率(%)	98.2
農林道 ※2	農道	延長(m)	40,863
	林道	延長(m)	65,491
都市公園等 ※2	市町村立	箇所数	25
		面積(m ²)	204,521
	市町村立以外	箇所数	0
公営住宅等 ※2		面積(m ²)	0
		戸数(戸)	399
廃棄物処理施設 ※2	し尿	処理人口	2,473
		年間総収集量(kl)	490
	ごみ	処理人口	17,288
水道 ※3		年間総収集量(t)	5,989
		給水人口	16,908
下水道 ※2		普及率(%)	99.5
		汚水処理人口	14,471
		普及率(%)	83.7

※1…R4.4.1 ※2…R5.3.31 ※3…R4.3.31

【公共施設数】 (R5.3.31)

区分	施設数	区分	施設数
児童館	0	体育館	4
公会堂・市民会館	1	陸上競技場	0
公民館	2	野球場	1
図書館	1	プール	2
博物館	0	保健センター	0

【財政】

○決算収支の状況

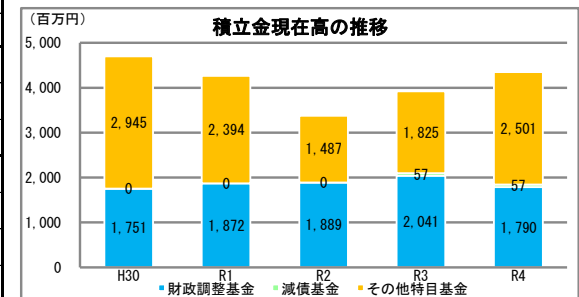
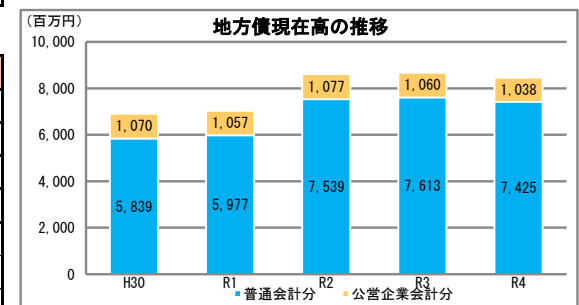
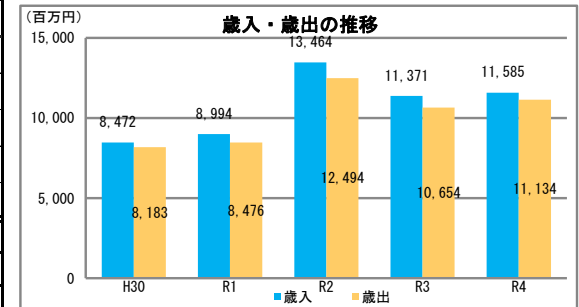
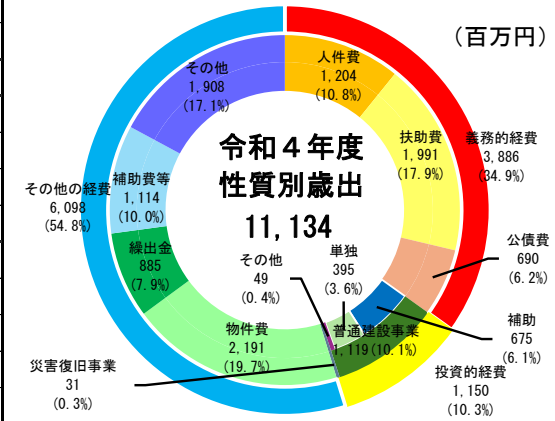
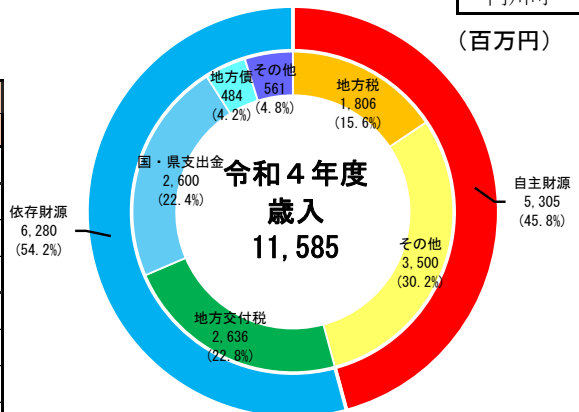
(千円)

区分	令和4年度決算		令和3年度決算	
	決算額	構成比	決算額	構成比
歳入総額	11,585,195	100.0	11,370,552	100.0
自主財源	5,305,369	45.8	4,532,417	39.9
地方税	1,805,728	15.6	1,623,291	14.3
その他	3,499,641	30.2	2,909,126	25.6
依存財源	6,279,826	54.2	6,838,135	60.1
地方交付税	2,635,935	22.8	2,751,523	24.2
国・県支出金	2,599,696	22.4	2,833,760	24.9
地方債	483,652	4.2	695,672	6.1
その他	560,543	4.8	557,180	4.9
歳出総額	11,134,139	100.0	10,653,973	100.0
義務的経費	3,885,532	34.9	4,192,060	39.3
人件費	1,204,126	10.8	1,223,441	11.5
扶助費	1,991,274	17.9	2,323,264	21.8
公債費	690,132	6.2	645,355	6.1
投資的経費	1,150,499	10.3	1,304,934	12.2
普通建設事業	1,119,075	10.1	1,291,174	12.1
補助	674,537	6.1	512,280	4.8
単独	395,380	3.6	747,294	7.0
その他	49,158	0.4	31,600	0.3
災害復旧事業	31,424	0.3	13,760	0.1
その他の経費	6,098,108	54.8	5,156,979	48.4
物件費	2,190,946	19.7	1,768,528	16.6
繰出金	885,156	7.9	887,353	8.3
補助費等	1,114,464	10.0	897,087	8.4
その他	1,907,542	17.1	1,604,011	15.1
実質収支	431,937		536,852	
単年度収支	△ 104,915		119,145	
実質単年度収支	△ 355,886		271,188	

○主要指標等

区分	令和4年度決算	令和3年度決算
標準財政規模(千円)	4,614,852	4,678,675
財政力指数	0.407	0.402
経常収支比率(%)	87.2	83.7
自主財源比率(%)	45.8	39.9
健全化判断比率		
実質赤字比率	-	-
連結実質赤字比率	-	-
実質公債費比率	6.2	5.4
将来負担比率	-	-
地方債現在高(千円)	8,463,454 (183.4%)	8,673,390 (185.4%)
普通会計分	7,425,417 (160.9%)	7,613,061 (162.7%)
公営企業会計分	1,038,037 (22.5%)	1,060,329 (22.7%)
積立金現在高(千円)	4,347,749 (94.2%)	3,922,239 (83.8%)
財政調整基金	1,789,671 (38.8%)	2,040,642 (43.6%)
減債基金	56,637 (1.2%)	56,637 (1.2%)
その他特定目的基金	2,501,441 (54.2%)	1,824,960 (39.0%)

地方債現在高、積立金現在高の()は標準財政規模比



○公営企業の状況（令和4年度決算）

（千円）

事業区分	法適	法非適	総収益	総費用	純損益又は実質収支	他会計繰入金	資金不足比率
上水道事業	○		357,973	276,803	81,170	20,841	-
簡易水道事業		○	11,061	11,671	1,584	8,311	-

法適用企業は純損益、法非適企業は実質収支

○ふるさと納税寄付金

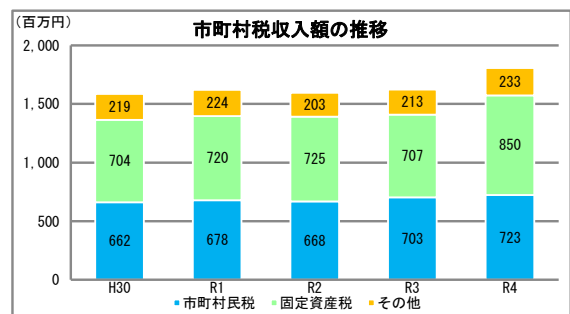
区分	令和4年度	令和3年度
受入件数（件）	48,214	27,743
受入金額（千円）	972,599	662,482

【税】

○税収の状況

（千円）

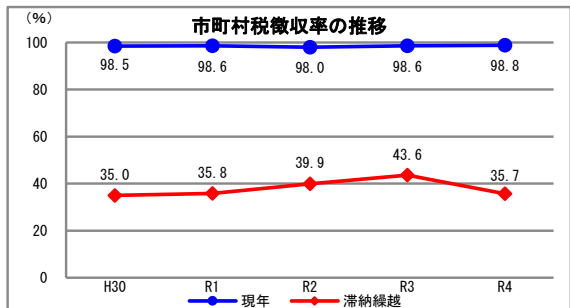
区分	令和4年度		令和3年度		
	決算額	構成比	決算額	構成比	
市町村民税	個人	623,333	34.5	611,196	37.7
	法人	99,277	5.5	91,863	5.7
	小計	722,610	40.0	703,059	43.3
固定資産税	850,040	47.1	707,368	43.6	
その他	233,078	12.9	212,864	13.1	
合計	1,805,728	100.0	1,623,291	100.0	



○徴収率

(%)

区分	令和4年度	令和3年度	
市町村税	現年	98.8	98.6
	滞納繰越	35.7	43.6
	計	97.0	96.6
国民健康保険税	現年	93.3	93.4
	滞納繰越	31.8	36.4
	計	84.4	85.1



【主な長期計画】

計画	名称	策定年月	計画期間	見直し年月	備考
総合計画・長期計画	第6次門川町長期総合計画	R3.3	R3～R13	R8	
中期財政計画	門川町長期財政計画	R5.11	R5～R9	年次的に見直し	
地方版総合戦略	未来の門川ハッピースマイル戦略	R3.3	R3～R8	R8	

【今後の主な事業等】

事業名	事業内容	事業予定年度
衛生センター更新事業	建築後41年が経過し、機器類の老朽化により計画外の故障が多発する状況であるため、整備方針を作成し年次的に更新する事業。	R5～R9
加草中村線整備事業	国道10号線と県道土々呂日向線を結ぶ都市計画道路を整備する事業。	R5～
曾根米ノ山線道路改良事業	牧山地区の幹線道路で、車両の離合が困難な場所について、年次的に拡幅改良工事を行う事業。	H30～R6
元山小原線道路改良事業	県道土々呂日向線と広域農道を結ぶ幹線道路で、車両の離合が困難な場所について、年次的に拡幅改良工事を行う事業。	R2～R9

村の木： くぬぎ

村の花： 山ざくら

村の花木： -

村の鳥： めじろ

	もろつかそん		
	諸塚村		
市町村コード	454290	類似団体類型	I-0 (町村)
所在地	〒 883 - 1301 東臼杵郡諸塚村大字家代2683 TEL 0982 - 65 - 1111 FAX 0982 - 65 - 0032		
HP	http://www.vill.morotsuka.miyazaki.jp/		
E-MAIL	mkikaku@morotsuka.jp		
沿革			
明22. 5. 1 村制施行			
昭24. 4. 1 西臼杵郡より東臼杵郡に編入			

市町村のPR
「絆の価値創生の森・諸塚」

森林業×未来×人×心
①環境のむらづくり
②人が活きるむらづくり
③元気なむらづくり
④森のむらづくり

○名所・旧跡
諸塚山スカイライン・池の窪グリーンパーク・しいたけの館21・小原井童子・諸塚山・紋原・総合運動公園・黒岳・やましぎの杜・諸塚山溪流の里・へいだの里

○名物・特産品
原木椎茸霧六峰・諸塚茶・諸塚牛・木材・手づくりこんにやく・椎茸ドレッシング・手づくりみそ・山菜風味漬・地蜜・柚子こしょう・椎茸寿し・黒岳まんじゅう・ブルーベリー・高冷地野菜・スイートピー・ほおずき

○祭・行事
諸塚山山開き・吉野宮神社座頭神祭(3月)、諸塚クロスカントリー大会(4月)、ぎやあな祭(9月)、諸塚駄賃つけ唄全国大会・諸塚村民文化祭・諸塚神楽(戸下・南川・桂)、団七踊(黒葛原・立岩・飯干)、臼太鼓踊(立岩・家代・セツ山・小原井・松の平)(11月)

【概要】

○面積

総面積(k㎡) (R5. 10. 1)	林野面積(ha)				耕地面積(ha)		宅地面積(ha)		可住地面積(ha)	
	(R2. 2. 1)	構成比	国有林面積 (R2. 2. 1)	構成比	(R5. 7. 15)	構成比	(R5. 1. 1)	構成比	(R4. 3. 31)	構成比
187.56	17,299	92.2	341	2.0	181	1.0	46.0	0.2	1,457	7.8

構成比は、国有林面積は林野面積、それ以外は総面積に対するものであり、総面積は各項目の年次に合わせたもの。

○人口及び世帯数

(人、世帯)

区分	総数	男女別		年齢区分別			世帯数
		男	女	年少人口 (0~14歳)	生産年齢人口 (15~64歳)	高齢人口 (65歳以上)	
住基人口 (R5. 1. 1)	1,499 (100.0%)	749 (50.0%)	750 (50.0%)	140 (9.4%)	664 (44.4%)	693 (46.3%)	679
国勢調査人口 (R2. 10. 1)	1,486 (100.0%)	725 (48.8%)	761 (51.2%)	150 (10.1%)	657 (44.2%)	679 (45.7%)	628
国勢調査人口 (H27. 10. 1)	1,739 (100.0%)	849 (48.8%)	890 (51.2%)	216 (12.4%)	817 (47.0%)	706 (40.6%)	688

総数には年齢不詳者も含まれているため、年齢区分別人口の積み上げと一致しない場合がある。
年齢区分別人口の割合については、年齢3区分の積み上げを100として算出している。

(○地方版総合戦略に係る人口展望)

将来推計人口 (R42(2060))	739 (100.0%)	369 (49.9%)	370 (50.1%)	112 (15.2%)	387 (52.4%)	240 (32.5%)
対R2国調比	49.7%	50.9%	48.6%	74.7%	58.9%	35.3%

各地方公共団体による独自推計

○選挙人名簿登録者数 (人)

計	男	女
1,278 (100.0%)	623 (48.7%)	655 (51.3%)

(R6. 3. 1現在)

○選挙投票率 (%)

選挙名	計	男	女
第49回衆議院議員総選挙(小選挙区)	88.78	90.38	87.27
第26回参議院議員通常選挙(選挙区)	85.86	86.70	85.08
令和4年12月25日執行 宮崎県知事選挙	87.53	88.44	86.65

○所得(令和2年度)

市町村内総生産 (百万円)	5,893	就業者1人 当たり(千円)	6,069	対県平均 91.5	市町村民所得 (百万円)	3,810
------------------	-------	------------------	-------	--------------	-----------------	-------

【組織】

○二役 (R6. 3. 1)

村長	フジサキ イチロウ 藤崎 猪一郎	在任期間	1 期目
		任期	令和9年4月30日
副村長	クロギ ユウジ 黒木 裕治		—

○職員

会計区分	職員数			増減数
	R5. 4. 1	(人口千人当たり)	R4. 4. 1	
普通会計	53	(35. 36)	57	7
公営企業等会計	26	(17. 34)	26	0
計	79	(52. 70)	83	△ 4

【産業構造】

産業区分	総生産額(百万円) (R3. 3. 31)	就業人口 (R2. 10. 1)
第1次	959 (16. 3%)	346 (40. 9%)
第2次	1, 285 (21. 8%)	122 (14. 4%)
第3次	3, 613 (61. 3%)	377 (44. 6%)
税・関税等	36 (0. 6%)	
計	5, 893 (100. 0%)	845 (100. 0%)

【医療】

区分	施設数・人数	人口10万人当たり
病院数 ※1	2	134. 6
歯科診療所数 ※1	1	67. 3
医薬品販売業、薬局数 ※3	1	64. 9
病院病床数(床) ※1	19	1, 278. 6
医師数 ※2	2	134. 6
歯科医師数 ※2	1	67. 3
薬剤師数 ※2	2	134. 6
看護師、准看護師数 ※2	26	1, 749. 7
保健師数 ※2	6	403. 8

※1…R3. 10. 1 ※2…R2. 12. 31 ※3…R4. 3. 31

【社会保障】 (令和3年度1か月平均)

区分	
生活保護被保護世帯数(100世帯当たり)	232
生活保護被保護実人員(人口千人当たり)	259

【高齢者福祉施設】 (R5. 4. 1)

区分	施設数	定員
養護老人ホーム	—	—
特別養護老人ホーム	1	49
老人デイサービスセンター	1	—

【保育・教育】

区分	施設数	児童生徒数
保育所 ※1	1	22
幼稚園 ※1	1	24
認定こども園 ※1	0	0
小学校 ※2	2	63
中学校 ※2	1	29
高等学校 ※2	0	0

※1…R4. 4. 1 ※2…R4. 5. 1

○議会 (R6. 3. 1)

議長	ナカダ マサオ 中田 政雄	議員	条例定数 8 人
		任期	令和9年4月30日
副議長	オノノリ ヒロシ 尾形 浩一	党派別 人員	無所属 ⁸

○給与関係指標 (一般行政職)

ラスパイレス指数			平均給料月額(百円)	平均年齢(歳)
R5. 4. 1	R4. 4. 1	R3. 4. 1	(R5. 4. 1)	(R5. 4. 1)
93. 1	92. 7	92. 5	2, 999	42. 3

【農業・工業・商業】

項目	区分	
農業	総農家数(戸)	245
	農業従事者数	298
	(R2. 2. 1) 経営耕地総面積(ha)	54
製造業	事業所数	4
	(R4. 6. 1) 従業者数	46
	製造品出荷額等(万円)	112, 219
卸・小売業	事業所数	17
	従業者数	53
	(R3. 6. 1) 年間商品販売額(百万円)	587

【公共施設整備状況】

項目	区分		
道路 ※1	市町村道	実延長(km)	508. 4
		改良率(%)	0. 8
		舗装率(%)	27. 5
農林道 ※2	農道	延長(m)	15, 906
	林道	延長(m)	179, 745
都市公園等 ※2	市町村立	箇所数	0
		面積(m ²)	0
	市町村立以外	箇所数	0
		面積(m ²)	0
公営住宅等 ※2		戸数(戸)	135
廃棄物 処理施設 ※2	し尿	処理人口	66
		年間総収集量(kl)	33
	ごみ	処理人口	1, 466
		年間総収集量(t)	293
水道 ※3		給水人口	626
		普及率(%)	43. 7
下水道 ※2		汚水処理人口	1, 417
		普及率(%)	96. 7

※1…R4. 4. 1 ※2…R5. 3. 31 ※3…R4. 3. 31

【公共施設数】 (R5. 3. 31)

区分	施設数	区分	施設数
児童館	0	体育館	2
公会堂・市民会館	0	陸上競技場	1
公民館	1	野球場	1
図書館	0	プール	1
博物館	0	保健センター	0

【財政】

○決算収支の状況

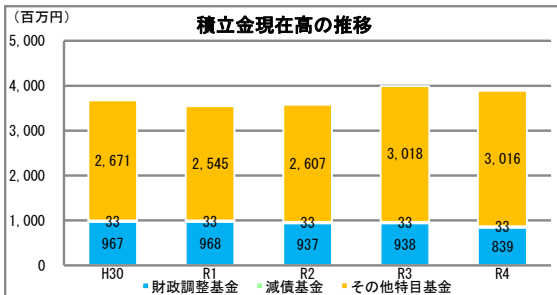
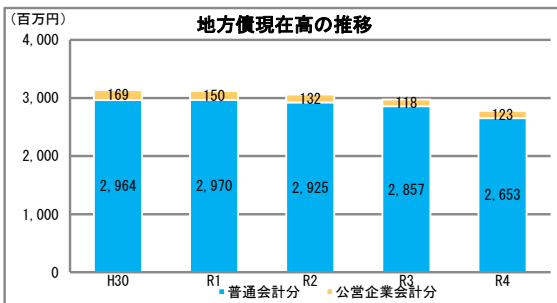
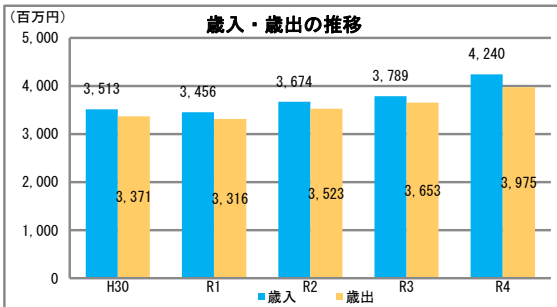
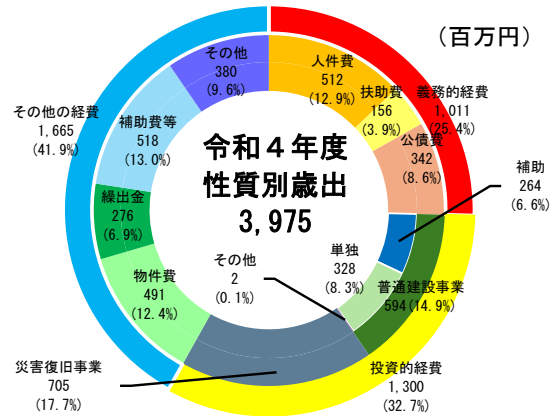
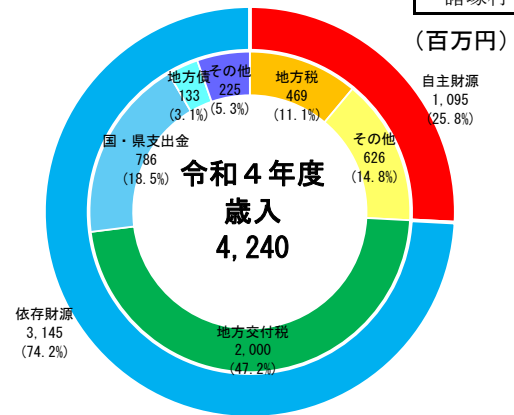
(千円)

区分	令和4年度決算		令和3年度決算	
	決算額	構成比	決算額	構成比
歳入総額	4,239,928	100.0	3,789,031	100.0
自主財源	1,095,205	25.8	761,445	20.1
地方税	468,884	11.1	479,654	12.7
その他	626,321	14.8	281,791	7.4
依存財源	3,144,723	74.2	3,027,586	79.9
地方交付税	2,000,337	47.2	1,715,346	45.3
国・県支出金	786,320	18.5	844,740	22.3
地方債	132,800	3.1	250,405	6.6
その他	225,266	5.3	217,095	5.7
歳出総額	3,975,254	100.0	3,652,759	100.0
義務的経費	1,010,598	25.4	997,890	27.3
人件費	512,087	12.9	486,043	13.3
扶助費	156,186	3.9	187,689	5.1
公債費	342,325	8.6	324,158	8.9
投資的経費	1,299,724	32.7	972,836	26.6
普通建設事業	594,298	14.9	691,522	18.9
補助	263,817	6.6	358,241	9.8
単独	328,053	8.3	329,981	9.0
その他	2,428	0.1	3,300	0.1
災害復旧事業	705,426	17.7	281,314	7.7
その他の経費	1,664,932	41.9	1,682,033	46.0
物件費	491,243	12.4	441,779	12.1
繰出金	276,125	6.9	256,197	7.0
補助費等	517,866	13.0	488,973	13.4
その他	379,698	9.6	495,084	13.6
実質収支	75,021		80,020	
単年度収支	△ 4,999		14,463	
実質単年度収支	△ 104,349		15,123	

○主要指標等

区分	令和4年度決算	令和3年度決算
標準財政規模(千円)	2,113,898	2,067,497
財政力指数	0.251	0.237
経常収支比率(%)	76.1	72.3
自主財源比率(%)	25.8	20.1
健全化判断比率		
実質赤字比率	-	-
連結実質赤字比率	-	-
実質公債費比率	5.3	5.6
将来負担比率	-	-
地方債現在高(千円)	2,775,775 (131.3%)	2,975,200 (143.9%)
普通会計分	2,653,228 (125.5%)	2,857,474 (138.2%)
公営企業会計分	122,547 (5.8%)	117,726 (5.7%)
積立金現在高(千円)	3,887,289 (183.9%)	3,988,995 (192.9%)
財政調整基金	838,638 (39.7%)	937,988 (45.4%)
減債基金	33,144 (1.6%)	33,141 (1.6%)
その他特定目的基金	3,015,507 (142.7%)	3,017,866 (146.0%)

地方債現在高、積立金現在高の()は標準財政規模比



○公営企業の状況（令和4年度決算）

（千円）

事業区分	法適	法非適	総収益	総費用	純損益又は実質収支	他会計繰入金	資金不足比率
簡易水道事業		○	16,607	17,073	2,820	18,100	-
特定環境下水道事業		○	2,708	8,389	2,465	27,970	-
電気事業		○	4,176	6,785	5,152	0	-

法適用企業は純損益、法非適企業は実質収支

○ふるさと納税寄付金

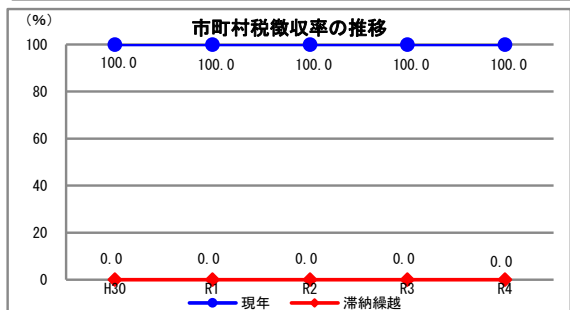
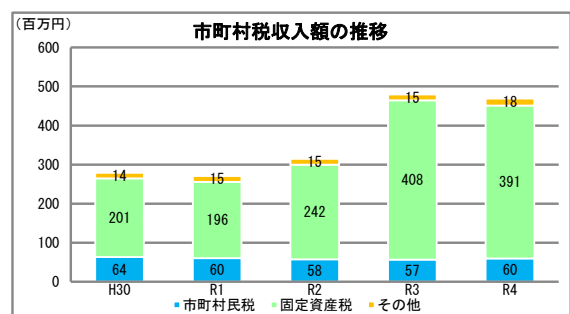
区分	令和4年度	令和3年度
受入件数（件）	477	224
受入金額（千円）	17,274	8,255

【税】

○税収の状況

（千円）

区分		令和4年度		令和3年度	
		決算額	構成比	決算額	構成比
市町村民税	個人	50,618	10.8	50,572	10.5
	法人	8,968	1.9	6,172	1.3
	小計	59,586	12.7	56,744	11.8
固定資産税		391,303	83.5	407,840	85.0
その他		17,995	3.8	15,070	3.1
合計		468,884	100.0	479,654	100.0



○徴収率

(%)

区分		令和4年度	令和3年度
市町村税	現年	100.0	100.0
	滞納繰越	-	-
	計	100.0	100.0
国民健康保険税	現年	100.0	100.0
	滞納繰越	-	-
	計	100.0	100.0


【主な長期計画】

計画	名称	策定年月	計画期間	見直し年月	備考
総合計画・長期計画	第6次諸塚村総合長期計画	R2.3	R2~R11	R6.4	
中期財政計画	—				
地方版総合戦略	第2期諸塚村人口ビジョン・総合戦略	R2.3	R2~R6	R6.4	

【今後の主な事業等】

事業名	事業内容	事業予定年度
関係人口構築事業	WEB等の仮想空間と、都市部における活動拠点の現実空間におけるPR等により、関係人口の拡大を図る事業	継続
森林整備促進事業	森林環境税を活かした森林整備及び人材育成に関する事業	継続
道路新設改良事業	住民の生活環境の向上を図るため、村道の拡幅・舗装整備など改良事業を実施	継続
諸塚村林道開設・改良事業	森林資源の有効活用及び生産コスト軽減のため、林道及び林業専用道の開設・改良を実施	継続
諸塚村森林保全整備事業	針葉樹等の生産林及び椎茸原木となる広葉樹の森林資源の保全を目的とした、造林・育林の助成事業	継続

村の木： 山椒 村の花： ジャクナゲ 村の花木： - 村の鳥： ヤマドリ

	しいばそん		
	椎葉村		
市町村コード	454303	類似団体類型	I-0 (町村)
所在地	〒 883 - 1601 東臼杵郡椎葉村大字下福良1762-1		
	TEL 0982 - 67 - 3111		
	FAX 0982 - 67 - 2825		
HP	http://www.vill.shiiba.miyazaki.jp/		
E-MAIL	shiibaweb@vill.shiiba.miyazaki.jp		
沿革			
明22. 5. 1 村制施行			
昭24. 4. 1 西臼杵郡より東臼杵郡に編入			

市町村のPR
かえりたい「郷」で生きていく
椎葉村は、子供から高齢者までそれぞれが「夢」「生きがい」「幸せ」を持ちながら暮らしていける村を目指すとともに、全世界の人々が「かえりたい」と思えるような豊かな暮らしのある「郷」をつくれるよう、行政と住民が一体となり持続可能な村づくりを目指します。

○名所・旧跡
鶴富屋敷・八村杉・大久保のヒノキ・上椎葉ダム・日向椎葉湖・女神像公園・椎葉民俗芸能博物館・十根川地区伝統的建造物群保存地区・霧立越・椎葉巖島神社・十根川神社・松尾大イチョウ・大イチョウ展望台・仙人の棚田・扇山・仲塔溪谷・尾前溪谷・交流拠点施設Katerie (かてりえ)

○名物・特産品
焼畑そば・山菜料理・川魚料理・菜豆腐・シイタケ・木材・トルコギキョウ・ラナンキュラス・ホウレンソウ・ミニトマト・夏秋イチゴ・椎葉牛・蜂蜜(椎葉の秘蜜)・柚子こしょう・姫伝説・やきもち・鶴富味噌・キャビア・ねむらせ豆腐・水・あくまき・バターサンド

○祭・行事
扇山山開き(5月上旬)・しいば花火大会(8月)・尾向溪谷まつり(8月)・小崎夏まつり(8月)・松尾夏まつり(8月)・焼畑(8月)・矢立高原まつり(8月)・ひえつき節日本一大会(9月)・椎葉平家まつり(11月第2土～日曜日)・ダム観光放流(11月)・椎葉神楽(11月～12月)

【概要】

○面積

総面積(k㎡) (R5. 10. 1)	林野面積(ha)				耕地面積(ha)		宅地面積(ha)		可住地面積(ha)	
	(R2. 2. 1)	構成比	国有林面積 (R2. 2. 1)	構成比	(R5. 7. 15)	構成比	(R5. 1. 1)	構成比	(R4. 3. 31)	構成比
537. 29	50, 541	94. 1	8, 658	17. 1	314	0. 6	59. 2	0. 1	3, 188	5. 9

構成比は、国有林面積は林野面積、それ以外は総面積に対するものであり、総面積は各項目の年次に合わせたもの。

○人口及び世帯数

(人、世帯)

区分	総数	男女別		年齢区分別			世帯数
		男	女	年少人口 (0～14歳)	生産年齢人口 (15～64歳)	高齢人口 (65歳以上)	
住基人口 (R5. 1. 1)	2, 586 (100. 0%)	1, 319 (51. 0%)	1, 267 (49. 0%)	274 (10. 6%)	1, 141 (44. 2%)	1, 164 (45. 1%)	1, 188
国勢調査人口 (R2. 10. 1)	2, 503 (100. 0%)	1, 268 (50. 7%)	1, 235 (49. 3%)	298 (11. 9%)	1, 063 (42. 5%)	1, 142 (45. 6%)	1, 057
国勢調査人口 (H27. 10. 1)	2, 808 (100. 0%)	1, 414 (50. 4%)	1, 394 (49. 6%)	341 (12. 1%)	1, 307 (46. 5%)	1, 160 (41. 3%)	1, 128

総数には年齢不詳者も含まれているため、年齢区分別人口の積み上げと一致しない場合がある。
年齢区分別人口の割合については、年齢3区分の積み上げを100として算出している。

(○地方版総合戦略に係る人口展望)

将来推計人口 (R42(2060))	1, 282 (100. 0%)	683 (53. 3%)	599 (46. 7%)	306 (23. 9%)	592 (46. 2%)	384 (30. 0%)
対R2国調比	51. 2%	53. 9%	48. 5%	102. 7%	55. 7%	33. 6%

各地方公共団体による独自推計

○選挙人名簿登録者数

(人)

計	男	女
2, 187 (100. 0%)	1, 117 (51. 1%)	1, 070 (48. 9%)

(R6. 3. 1現在)

○選挙投票率

(%)

選挙名	計	男	女
第49回衆議院議員総選挙(小選挙区)	78. 09	79. 51	76. 62
第26回参議院議員通常選挙(選挙区)	72. 79	74. 87	70. 63
令和4年12月25日執行 宮崎県知事選挙	77. 85	79. 32	76. 32

○所得(令和2年度)

市町村内総生産 (百万円)	9, 923	就業者1人 当たり(千円)	6, 589	対県平均 99. 4	市町村民所得 (百万円)	6, 603
------------------	--------	------------------	--------	---------------	-----------------	--------

【組織】

○二役 (R6.3.1)

村長	クロギ ヤスカ 黒木 保隆	在任期間	1 期目
		任期	令和7年 7月 5日
副村長	シバ カズヒロ 椎葉 和博		—

○職員

会計区分	職員数		増減数	
	R5.4.1	(人口千人当たり)	R4.4.1	R5-R4
普通会計	94	(36.35)	90	7
公営企業等会計	39	(15.08)	43	△ 4
計	133	(51.43)	133	0

【産業構造】

産業区分	総生産額(百万円) (R3.3.31)	就業人口 (R2.10.1)
第1次	1,405 (14.2%)	438 (33.1%)
第2次	2,540 (25.6%)	245 (18.5%)
第3次	5,918 (59.6%)	639 (48.3%)
税・関税等	61 (0.6%)	
計	9,923 (100.0%)	1,322 (100.0%)

【医療】

区分	施設数・人数	人口10万人当たり
病院数 ※1	4	159.8
歯科診療所数 ※1	1	40.0
医薬品販売業、薬局数 ※3	1	37.9
病院病床数(床) ※1	30	1,198.6
医師数 ※2	3	119.9
歯科医師数 ※2	1	40.0
薬剤師数 ※2	-	-
看護師、准看護師数 ※2	35	1,398.3
保健師数 ※2	4	159.8

※1…R3.10.1 ※2…R2.12.31 ※3…R4.3.31

【社会保障】 (令和3年度1か月平均)

区分	
生活保護被保護世帯数(100世帯当たり)	232
生活保護被保護実人員(人口千人当たり)	259

【高齢者福祉施設】 (R5.4.1)

区分	施設数	定員
養護老人ホーム	-	-
特別養護老人ホーム	1	60
老人デイサービスセンター	1	-

【保育・教育】

区分	施設数	児童生徒数
保育所 ※1	4	80
幼稚園 ※1	0	0
認定こども園 ※1	0	0
小学校 ※2	5	122
中学校 ※2	1	55
高等学校 ※2	0	0

※1…R4.4.1 ※2…R4.5.1

○議会 (R6.3.1)

議長	カハラ セイ 岡村 正司	議員	条例定数 10 人
		任期	令和7年 4月30日
副議長	ナシ シゲミ 那須 重美	党派別 人員	無所属 ¹⁰

○給与関係指標 (一般行政職)

ラスパイレス指数			平均給料月額(百円)	平均年齢(歳)
R5.4.1	R4.4.1	R3.4.1	(R5.4.1)	(R5.4.1)
94.5	94.5	92.3	3,026	41.5

【農業・工業・商業】

項目	区分	
農業	総農家数(戸)	382
	農業従事者数	490
	(R2.2.1) 経営耕地総面積(ha)	99
製造業	事業所数	3
	(R4.6.1) 従業者数	31
	製造品出荷額等(万円)	X
卸・小売業	事業所数	28
	従業者数	83
	(R3.6.1) 年間商品販売額(百万円)	1,013

【公共施設整備状況】

項目	区分		
道路 ※1	市町村道	実延長(km)	508.7
		改良率(%)	0.6
		舗装率(%)	56.6
農林道 ※2	農道	延長(m)	4,135
	林道	延長(m)	234,572
都市公園等 ※2	市町村立	箇所数	0
		面積(m ²)	0
	市町村立以外	箇所数	0
		面積(m ²)	0
公営住宅等 ※2		戸数(戸)	135
廃棄物 処理施設 ※2	し尿	処理人口	179
		年間総収集量(kl)	224
	ごみ	処理人口	2,514
		年間総収集量(t)	366
水道 ※3		給水人口	729
		普及率(%)	30.7
下水道 ※2		汚水処理人口	2,262
		普及率(%)	90.0

※1…R4.4.1 ※2…R5.3.31 ※3…R4.3.31

【公共施設数】 (R5.3.31)

区分	施設数	区分	施設数
児童館	3	体育館	5
公会堂・市民会館	0	陸上競技場	0
公民館	0	野球場	1
図書館	1	プール	0
博物館	1	保健センター	1

【財政】

○決算収支の状況

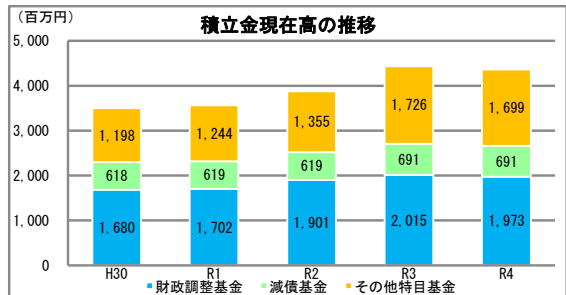
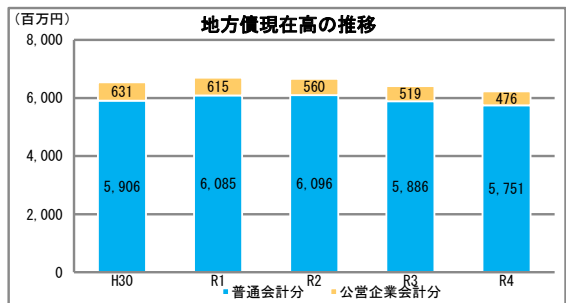
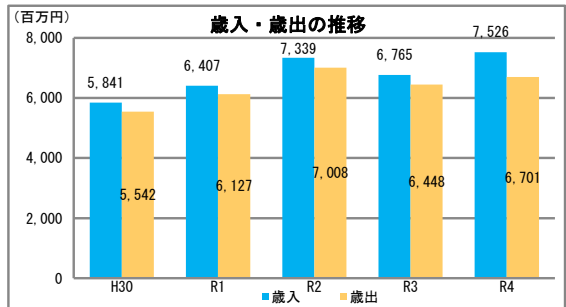
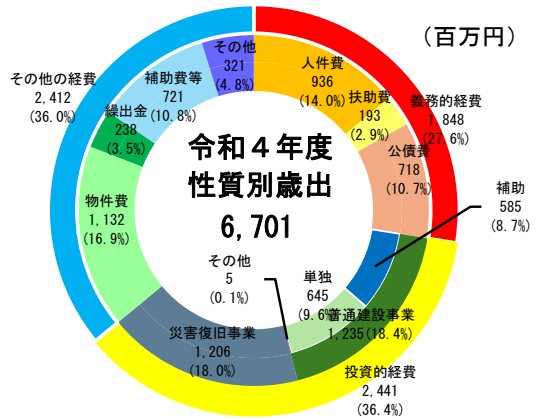
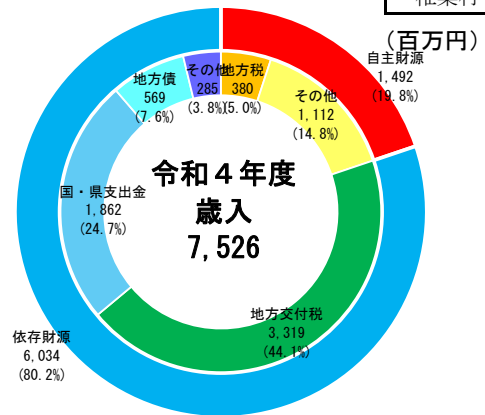
(千円)

区分	令和4年度決算		令和3年度決算	
	決算額	構成比	決算額	構成比
歳入総額	7,525,886	100.0	6,765,389	100.0
自主財源	1,491,661	19.8	1,284,437	19.0
地方税	380,047	5.0	369,019	5.5
その他	1,111,614	14.8	915,418	13.5
依存財源	6,034,225	80.2	5,480,952	81.0
地方交付税	3,319,124	44.1	3,040,247	44.9
国・県支出金	1,861,988	24.7	1,662,164	24.6
地方債	568,566	7.6	512,980	7.6
その他	284,547	3.8	265,561	3.9
歳出総額	6,700,745	100.0	6,448,266	100.0
義務的経費	1,847,506	27.6	1,928,716	29.9
人件費	936,230	14.0	914,048	14.2
扶助費	193,308	2.9	273,984	4.2
公債費	717,968	10.7	740,684	11.5
投資的経費	2,441,044	36.4	1,897,710	29.4
普通建設事業	1,235,145	18.4	1,169,288	18.1
補助	585,295	8.7	549,499	8.5
単独	644,683	9.6	612,727	9.5
その他	5,167	0.1	7,062	0.1
災害復旧事業	1,205,899	18.0	728,422	11.3
その他の経費	2,412,195	36.0	2,621,840	40.7
物件費	1,132,238	16.9	976,304	15.1
繰出金	237,850	3.5	252,347	3.9
補助費等	720,685	10.8	698,782	10.8
その他	321,422	4.8	694,407	10.8
実質収支	163,129		162,845	
単年度収支	284		△ 1,153	
実質単年度収支	△ 123,273		29,077	

○主要指標等

区分	令和4年度決算	令和3年度決算
標準財政規模(千円)	3,086,822	3,159,952
財政力指数	0.171	0.168
経常収支比率(%)	80.4	78.9
自主財源比率(%)	19.8	19.0
健全化判断比率		
実質赤字比率	-	-
連結実質赤字比率	-	-
実質公債費比率	10.2	10.7
将来負担比率	-	-
地方債現在高(千円)	6,226,823 (201.7%)	6,405,568 (202.7%)
普通会計分	5,750,821 (186.3%)	5,886,140 (186.3%)
公営企業会計分	476,002 (15.4%)	519,428 (16.4%)
積立金現在高(千円)	4,363,200 (141.3%)	4,431,807 (140.2%)
財政調整基金	1,972,981 (63.9%)	2,014,539 (63.8%)
減債基金	691,312 (22.4%)	691,249 (21.9%)
その他特定目的基金	1,698,907 (55.0%)	1,726,019 (54.6%)

地方債現在高、積立金現在高の()は標準財政規模比



○公営企業の状況（令和4年度決算）

(千円)

事業区分	法適	法非適	総収益	総費用	純損益又は実質収支	他会計繰入金	資金不足比率
病院事業	○		472,755	477,742	△ 4,987	165,016	-
簡易水道事業		○	61,029	29,404	12,320	60,476	-
電気事業		○	87,611	63,904	1,565	0	-

法適用企業は純損益、法非適企業は実質収支

○ふるさと納税寄付金

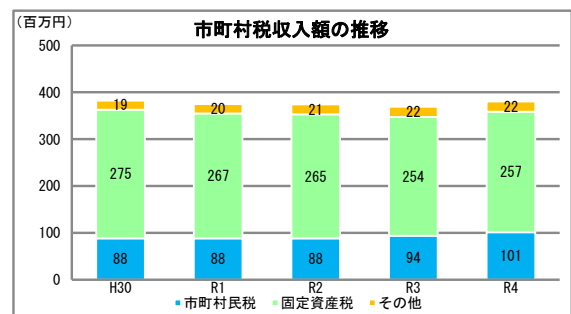
区分	令和4年度	令和3年度
受入件数(件)	8,215	7,747
受入金額(千円)	288,264	296,691

【税】

○税収の状況

(千円)

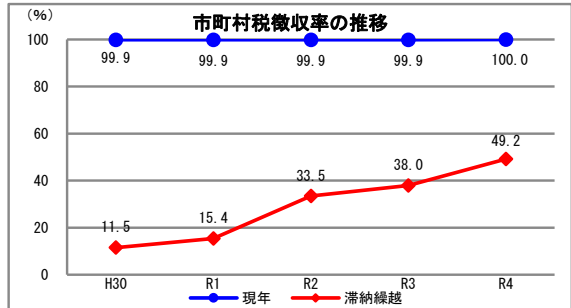
区分		令和4年度		令和3年度	
		決算額	構成比	決算額	構成比
市町村民税	個人	82,750	21.8	78,476	21.3
	法人	18,377	4.8	15,167	4.1
	小計	101,127	26.6	93,643	25.4
固定資産税		257,342	67.7	253,601	68.7
その他		21,578	5.7	21,775	5.9
合計		380,047	100.0	369,019	100.0



○徴収率

(%)

区分		令和4年度	令和3年度
市町村税	現年	100.0	99.9
	滞納繰越	49.2	38.0
	計	99.8	99.7
国民健康保険税	現年	99.0	98.9
	滞納繰越	22.5	28.2
	計	95.7	95.6



【主な長期計画】

計画	名称	策定年月	計画期間	見直し年月	備考
総合計画・長期計画	第6次椎葉村長期総合計画	R4.3	R4~R13	R8	前期計画 (R4~R8)
中期財政計画					
地方版総合戦略	第2期椎葉村まち・ひと・しごと総合戦略	R2.3	R2~R6	R6	実施計画のみ毎年度ローリング

【今後の主な事業等】


事業名	事業内容	事業予定年度
村道改良舗装事業	生活道として利用される村道の利便性や安全性を向上させる為の改良や舗装事業	R2~R6
林道開設改良舗装事業	生活道だけではなく林佐物の効率的な搬出や森林機能を高めるための林道整備事業	R2~R6
小規模水道施設整備事業	水道施設が未整備で、制度事業の対象とならない小規模な集落での施設整備事業	R2~R6

町の木： モッコク

町の花： ウメ

町の花木： -

町の鳥： メジロ

	みさとちょう		
	美郷町		
市町村コード	454311	類似団体類型	I-0(町村)
所在地	〒 883 - 1101 東臼杵郡美郷町西郷田代1 TEL 0982 - 66 - 3601 FAX 0982 - 66 - 3137		
HP	https://www.town.miyazaki-misato.lg.jp/		
E-MAIL	info@town.miyazaki-misato.lg.jp		
沿革			
平18. 1. 1 南郷村、西郷村、北郷村が合併し美郷町となる			

市町村のPR
『DRIVE TO MISATO』
美郷町には、美郷三大祭りと呼ばれる伝統ある祭りや個性ある伝統文化、豊かな自然や美味しい食べ物などが沢山あり、車窓からの景色もアクティビティに感じられます。また、地区別定住戦略事業（ちくせん）により、24行政区が定住促進等に取り組み、地域行事や世代間交流により地区同士との繋がりを感じられるまちを目指します。

○名所・旧跡
西の正倉院・百済の館・神門神社・恋人の丘・南郷温泉どんタロの湯・国際うなぎLABO・鬼神野溶岩溪谷・おせりの滝・美郷レイクランド・中小屋天文台・スカイロッジ銀河村・板ヶ原オートキャンプ場・舟方轟・宇納間地蔵尊・葉桜ふれあい公園・御田祭の里ふれあい広場・坂本の桜並木・水清谷ふるさと村オートキャンプ場・おせりの滝キャンプ場

○名物・特産品
米・茶・紅茶・美郷栗・南高梅・ゆず・完熟きんかん・梨・ミニトマト・きゅうり・スイートピー・ほおずき・しきみ・椎茸・原木マイタケ・宇納間備長炭・牛・鶏・豚・アロマオイル

○祭・行事
百済の里春祭り（5月）・御田祭・日向田植え唄全国大会（7月）・うなま地蔵夏祭り・百済の里いだごろ祭り（8月）・ウェイト九州大会（9月）・葉桜歌碑まつり（11月）・ひえちぎり唄全国大会（12月）・師走祭り・きんかん祭り（1月）・長野薬師尊相撲大会・宇納間地蔵尊大祭・ロードレースin百済の里・水清谷梅祭り（2月）

【概要】

○面積

総面積 (km ²) (R5. 10. 1)	林野面積 (ha)			耕地面積 (ha)		宅地面積 (ha)		可住地面積 (ha)		
	(R2. 2. 1)	構成比	国有林面積 (R2. 2. 1)	構成比	(R5. 7. 15)	構成比	(R5. 1. 1)	構成比	(R4. 3. 31)	構成比
448. 84	39, 562	88. 1	1, 039	2. 6	1, 100	2. 5	199. 1	0. 4	5, 322	11. 9

構成比は、国有林面積は林野面積、それ以外は総面積に対するものであり、総面積は各項目の年次に合わせたもの。

○人口及び世帯数

(人、世帯)

区分	総数	男女別		年齢区分別			世帯数
		男	女	年少人口 (0~14歳)	生産年齢人口 (15~64歳)	高齢人口 (65歳以上)	
住基人口 (R5. 1. 1)	4, 839 (100. 0%)	2, 367 (48. 9%)	2, 472 (51. 1%)	397 (8. 2%)	1, 919 (39. 8%)	2, 505 (52. 0%)	2, 463
国勢調査人口 (R2. 10. 1)	4, 826 (100. 0%)	2, 337 (48. 4%)	2, 489 (51. 6%)	422 (8. 7%)	1, 915 (39. 7%)	2, 489 (51. 6%)	2, 137
国勢調査人口 (H27. 10. 1)	5, 480 (100. 0%)	2, 637 (48. 1%)	2, 843 (51. 9%)	491 (9. 0%)	2, 361 (43. 1%)	2, 628 (48. 0%)	2, 332

総数には年齢不詳者も含まれているため、年齢区分別人口の積み上げと一致しない場合がある。
年齢区分別人口の割合については、年齢3区分の積み上げを100として算出している。

(○地方版総合戦略に係る人口展望)

将来推計人口 (R42(2060))	-	-	-	-	-	-
対R2国調比	-	-	-	-	-	-

各地方公共団体による独自推計

○選挙人名簿登録者数 (人)

計	男	女
4, 182 (100. 0%)	2, 032 (48. 6%)	2, 150 (51. 4%)

(R6. 3. 1現在)

○選挙投票率 (%)

選挙名	計	男	女
第49回衆議院議員総選挙 (小選挙区)	74. 89	76. 08	73. 77
第26回参議院議員通常選挙 (選挙区)	72. 25	73. 31	71. 27
令和4年12月25日執行 宮崎県知事選挙	76. 92	77. 27	76. 59

○所得(令和2年度)

市町村内総生産 (百万円)	14, 439	就業者1人 当たり(千円)	5, 268	対県平均 79. 4	市町村民所得 (百万円)	11, 398
------------------	---------	------------------	--------	---------------	-----------------	---------

【組織】

○二役 (R6. 3. 1)

町長	タカ ヒデトシ 田中 秀俊	在任期間	2 期目
		任期	令和8年 2月11日
副町長	フジモト シゲル 藤本 茂		—

○職員

会計区分	職員数			増減数
	R5. 4. 1	(人口千人当たり)	R4. 4. 1	
普通会計	117	(24. 18)	118	7
公営企業等会計	50	(10. 33)	49	1
計	167	(34. 51)	167	0

【産業構造】

産業区分	総生産額(百万円) (R3. 3. 31)	就業人口 (R2. 10. 1)
第1次	3, 214 (22. 3%)	956 (38. 2%)
第2次	2, 009 (13. 9%)	365 (14. 6%)
第3次	9, 137 (63. 3%)	1, 180 (47. 2%)
税・関税等	79 (0. 5%)	
計	14, 439 (100. 0%)	2, 501 (100. 0%)

【医療】

区分	施設数・人数	人口10万人当たり
病院数 ※1	7	145. 0
歯科診療所数 ※1	3	62. 2
医薬品販売業、薬局数 ※3	4	80. 1
病院病床数(床) ※1	38	787. 4
医師数 ※2	7	145. 0
歯科医師数 ※2	2	41. 4
薬剤師数 ※2	5	103. 6
看護師、准看護師数 ※2	55	1, 139. 7
保健師数 ※2	10	207. 2

※1…R3. 10. 1 ※2…R2. 12. 31 ※3…R4. 3. 31

【社会保障】 (令和3年度1か月平均)

区分	
生活保護被保護世帯数(100世帯当たり)	232
生活保護被保護実人員(人口千人当たり)	259

【高齢者福祉施設】 (R5. 4. 1)

区分	施設数	定員
養護老人ホーム	1	50
特別養護老人ホーム	3	152
老人デイサービスセンター	3	—

【保育・教育】

区分	施設数	児童生徒数
保育所 ※1	3	63
幼稚園 ※1	3	47
認定こども園 ※1	0	4
小学校 ※2	1	62
中学校 ※2	1	36
高等学校 ※2	0	0

※1…R4. 4. 1 ※2…R4. 5. 1

○議会 (R6. 3. 1)

議長	ナシ トシゲ 那須 富重	議員	条例定数 11 人
		任期	令和8年 2月11日
副議長	カワムラ ヨシキ 川村 義幸	党派別 人員	無所属 ¹⁰

○給与関係指標 (一般行政職)

ラスパイレス指数			平均給料月額(百円)	平均年齢(歳)
R5. 4. 1	R4. 4. 1	R3. 4. 1	(R5. 4. 1)	(R5. 4. 1)
95. 7	95. 8	96. 7	3, 159	42. 9

【農業・工業・商業】

項目	区分	
農業	総農家数(戸)	891
	農業従事者数	1, 237
	(R2. 2. 1) 経営耕地総面積(ha)	628
製造業	事業所数	6
	(R4. 6. 1) 従業者数	80
	製造品出荷額等(万円)	102, 986
卸・小売業	事業所数	61
	従業者数	171
	(R3. 6. 1) 年間商品販売額(百万円)	2, 582

【公共施設整備状況】

項目	区分		
道路 ※1	市町村道	実延長(km)	545. 4
		改良率(%)	7. 4
		舗装率(%)	63. 0
農林道 ※2	農道	延長(m)	113, 281
	林道	延長(m)	427, 831
都市公園等 ※2	市町村立	箇所数	0
		面積(m ²)	0
	市町村立 以外	箇所数	0
		面積(m ²)	0
公営住宅等 ※2		戸数(戸)	256
廃棄物 処理施設 ※2	し尿	処理人口	129
		年間総収集量(kl)	150
	ごみ	処理人口	4, 765
		年間総収集量(t)	1, 417
水道 ※3		給水人口	4, 307
		普及率(%)	87. 5
下水道 ※2		汚水処理人口	4, 630
		普及率(%)	97. 2

※1…R4. 4. 1 ※2…R5. 3. 31 ※3…R4. 3. 31

【公共施設数】 (R5. 3. 31)

区分	施設数	区分	施設数
児童館	0	体育館	14
公会堂・市民会館	1	陸上競技場	3
公民館	2	野球場	1
図書館	3	プール	0
博物館	0	保健センター	2

【財政】

○決算収支の状況

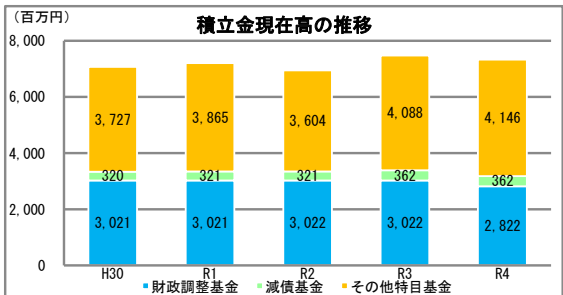
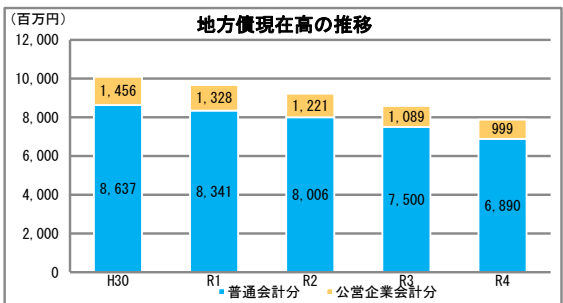
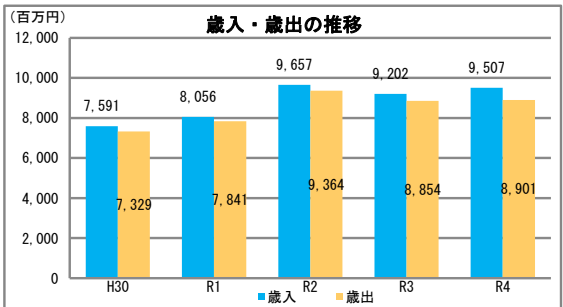
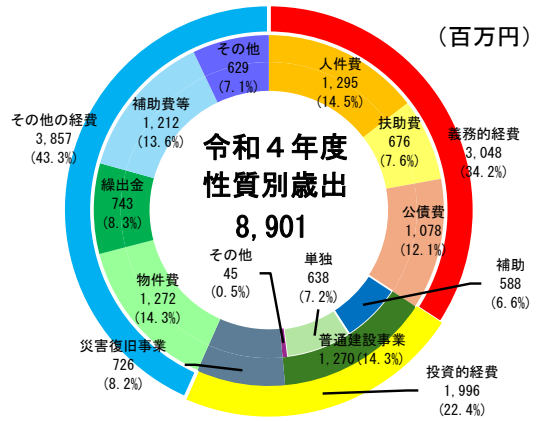
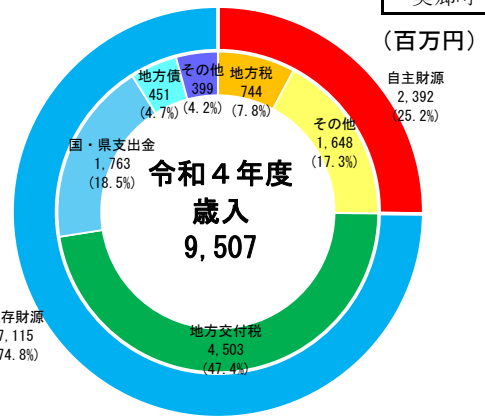
(千円)

区分	令和4年度決算		令和3年度決算	
	決算額	構成比	決算額	構成比
歳入総額	9,507,103	100.0	9,202,469	100.0
自主財源	2,391,897	25.2	2,066,564	22.5
地方税	743,622	7.8	748,589	8.1
その他	1,648,275	17.3	1,317,975	14.3
依存財源	7,115,206	74.8	7,135,905	77.5
地方交付税	4,502,570	47.4	4,333,731	47.1
国・県支出金	1,762,545	18.5	1,893,314	20.6
地方債	450,656	4.7	540,351	5.9
その他	399,435	4.2	368,509	4.0
歳出総額	8,901,239	100.0	8,854,369	100.0
義務的経費	3,048,484	34.2	3,077,551	34.8
人件費	1,294,602	14.5	1,290,551	14.6
扶助費	675,809	7.6	719,133	8.1
公債費	1,078,073	12.1	1,067,867	12.1
投資的経費	1,996,146	22.4	1,484,091	16.8
普通建設事業	1,270,453	14.3	1,069,946	12.1
補助	587,890	6.6	477,207	5.4
単独	638,058	7.2	552,024	6.2
その他	44,505	0.5	40,715	0.5
災害復旧事業	725,693	8.2	414,145	4.7
その他の経費	3,856,609	43.3	4,292,727	48.5
物件費	1,272,013	14.3	1,461,811	16.5
繰出金	743,157	8.3	588,280	6.6
補助費等	1,212,424	13.6	1,253,636	14.2
その他	629,015	7.1	989,000	11.2
実質収支	80,150		247,381	
単年度収支	△ 167,231		89,080	
実質単年度収支	△ 367,002		89,309	

○主要指標等

区分	令和4年度決算	令和3年度決算
標準財政規模(千円)	4,938,675	5,003,109
財政力指数	0.180	0.179
経常収支比率(%)	85.7	82.3
自主財源比率(%)	25.2	22.5
健全化判断比率		
実質赤字比率	-	-
連結実質赤字比率	-	-
実質公債費比率	7.4	7.0
将来負担比率	-	-
地方債現在高(千円)	7,889,401 (159.7%)	8,589,047 (171.7%)
普通会計分	6,890,276 (139.5%)	7,500,434 (149.9%)
公営企業会計分	999,125 (20.2%)	1,088,613 (21.8%)
積立金現在高(千円)	7,330,337 (148.4%)	7,472,223 (149.4%)
財政調整基金	2,822,242 (57.1%)	3,022,013 (60.4%)
減債基金	362,414 (7.3%)	362,386 (7.2%)
その他特定目的基金	4,145,681 (83.9%)	4,087,824 (81.7%)

地方債現在高、積立金現在高の()は標準財政規模比



○公営企業の状況（令和4年度決算）

(千円)

事業区分	法適	法非適	総収益	総費用	純損益又は実質収支	他会計繰入金	資金不足比率
病院事業	○		649,379	671,090	△ 21,711	279,977	-
簡易水道事業		○	87,008	93,152	10,608	94,132	-
農業集落排水事業		○	191,723	65,495	11,320	202,762	-

法適用企業は純損益、法非適企業は実質収支

○ふるさと納税寄付金

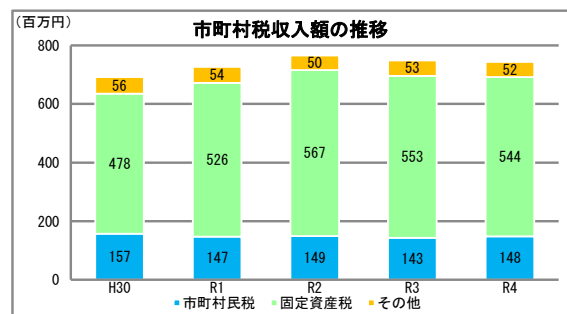
区分	令和4年度	令和3年度
受入件数（件）	35,334	36,018
受入金額（千円）	465,975	429,990

【税】

○税収の状況

(千円)

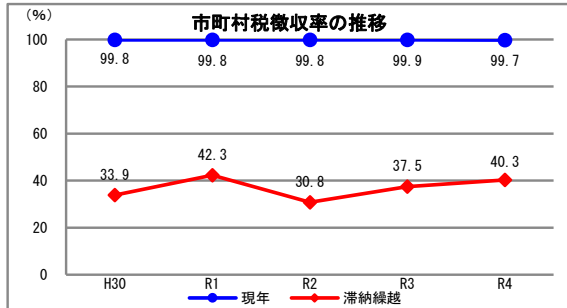
区分		令和4年度		令和3年度	
		決算額	構成比	決算額	構成比
市町村民税	個人	133,071	17.9	131,209	17.5
	法人	14,968	2.0	12,217	1.6
	小計	148,039	19.9	143,426	19.2
固定資産税		543,504	73.1	552,513	73.8
その他		52,079	7.0	52,650	7.0
合計		743,622	100.0	748,589	100.0



○徴収率

(%)

区分		令和4年度	令和3年度
市町村税	現年	99.7	99.9
	滞納繰越	40.3	37.5
	計	99.4	99.3
国民健康保険税	現年	99.3	99.2
	滞納繰越	55.6	52.1
	計	97.7	96.4



【主な長期計画】

計画	名称	策定年月	計画期間	見直し年月	備考
総合計画・長期計画	第二次美郷町総合計画	H29.4	H29～R8	R4.3	R4から後期基本計画（5ヶ年）が開始。
中期財政計画	—				
地方版総合戦略	第二次美郷町まち・ひと・しごと創生総合戦略	R2.3	R2～R6	—	

【今後の主な事業等】

事業名	事業内容	事業予定年度
地区別定住戦略事業	町内全24行政区毎に、具体的な人口予測と目標を明らかにした上で、雇用や住宅、子育てといった地域の特色や課題、可能性に応じた定住プランを組み立て、地域主体の実践を目指す。	R2～R6
救急救命業務導入事業	有資格者が救急救命業務に携わることで住民の不安解消に繋がる。救急救命士が同乗することで、将来的に薬剤投与等の処理を救急車内で実施可能となる。	H27～
空き家サブリース事業	町内の空き家を町が10年間借受け、町の負担でリフォームし、移住希望者へ町営住宅として貸付けを行うことで、定住人口の増加を図る。	R4～

町の木： おがたまの木

町の花： ふじ

町の花木： -

町の鳥： ホオジロ

	たかちほちょう		
	高千穂町		
市町村コード	454419	類似団体類型	Ⅲ-0 (町村)
所在地	〒 882 - 1192 西臼杵郡高千穂町大字三田井13		
	TEL 0982 - 73 - 1200		
	FAX 0982 - 73 - 1220		
HP	http://www.town-takachiho.jp/		
E-MAIL	soumu@town-takachiho.jp		
沿革			
大 9. 4. 1 高千穂村が高千穂町となる			
昭31. 9. 30 田原村、岩戸村 (岩戸地区) を廃し高千穂町に編入			
昭44. 4. 1 上野村を廃し高千穂町に編入			

市町村のPR
日本発祥の地 神都高千穂
 高千穂町は、宮崎県の北端部、九州山地の中に位置し、名勝天然記念物「高千穂峡」をはじめ美しい自然に恵まれ、「世界農業遺産高千穂郷・椎葉山地域」「祖母・傾・大崩ユネスコエコパーク」に認定・登録されています。神話や伝説にまつわる史跡が数多く残され、重要無形民俗文化財「高千穂の夜神楽」なども伝承されており、神話と伝説の町として多くの観光客が訪れます。

○名所・旧跡
 高千穂峡・高千穂神社・天岩戸神社・榎觸神社・荒立神社・二上神社・下野八幡大神社・石神社・秋元神社・八大龍王水神社・高千穂鉄橋・国見ヶ丘・四季見原・天安河原・高天原遥拝所・四皇子峰・天真名井・逢初川・鬼八塚・浅ヶ部八十八ヶ所霊場・官軍墓地・高千穂太郎の墓・三秀台・常光寺の滝・竜ヶ岩の滝

○名物・特産品
 神楽面・釜炒り茶・夏秋菊・焼酎・高千穂焼・山菜にしめ・ハチ料理・鳥の丸焼・千枚漬・かつぼ酒・高千穂牛・高冷地野菜・木工芸品・完熟きんかん・ランタンキュラス

○祭・行事
 神話の高千穂建国まつり (2月11日) ・高千穂神社春季大祭 (4月16日) ・天岩戸神社春季大祭 (5月2～3日) ・サルタフェスタ (8月) ・天岩戸神社秋季大祭 (9月22～23日) ・正調刈干切唄全国大会 (10月第1土日曜) ・高千穂の夜神楽 (11月中旬～翌2月上旬)

【概要】

○面積

総面積 (km ²) (R5. 10. 1)	林野面積 (ha)			耕地面積 (ha)		宅地面積 (ha)		可住地面積 (ha)		
	(R2. 2. 1)	構成比	国有林面積 (R2. 2. 1)	構成比	(R5. 7. 15)	構成比	(R5. 1. 1)	構成比	(R4. 3. 31)	構成比
237. 54	19, 733	83. 1	2, 988	15. 1	1, 870	7. 9	474. 3	2. 0	4, 021	16. 9

構成比は、国有林面積は林野面積、それ以外は総面積に対するものであり、総面積は各項目の年次に合わせたもの。

○人口及び世帯数

(人、世帯)

区分	総数	男女別		年齢区分別			世帯数
		男	女	年少人口 (0～14歳)	生産年齢人口 (15～64歳)	高齢人口 (65歳以上)	
住基人口 (R5. 1. 1)	11, 327 (100. 0%)	5, 462 (48. 2%)	5, 865 (51. 8%)	1, 224 (10. 8%)	5, 131 (45. 3%)	4, 972 (43. 9%)	4, 927
国勢調査人口 (R2. 10. 1)	11, 642 (100. 0%)	5, 604 (48. 1%)	6, 038 (51. 9%)	1, 326 (11. 4%)	5, 296 (45. 5%)	5, 020 (43. 1%)	4, 519
国勢調査人口 (H27. 10. 1)	12, 755 (100. 0%)	6, 060 (47. 5%)	6, 695 (52. 5%)	1, 517 (11. 9%)	6, 288 (49. 3%)	4, 947 (38. 8%)	4, 678

総数には年齢不詳者も含まれているため、年齢区分別人口の積み上げと一致しない場合がある。
 年齢区分別人口の割合については、年齢3区分の積み上げを100として算出している。

(○地方版総合戦略に係る人口展望)

将来推計人口 (R42(2060))	7, 878 (100. 0%)	-	-	1, 225 (15. 5%)	3, 991 (50. 7%)	2, 663 (33. 8%)
対R2国調比	67. 7%	-	-	92. 4%	75. 4%	53. 0%

各地方公共団体による独自推計

○選挙人名簿登録者数

(人)

計	男	女
9, 524 (100. 0%)	4, 565 (47. 9%)	4, 959 (52. 1%)

(R6. 3. 1現在)

○選挙投票率

(%)

選挙名	計	男	女
第49回衆議院議員総選挙 (小選挙区)	70. 70	71. 96	69. 56
第26回参議院議員通常選挙 (選挙区)	66. 93	69. 01	65. 05
令和4年12月25日執行 宮崎県知事選挙	72. 60	73. 55	71. 75

○所得 (令和2年度)

市町村内総生産 (百万円)	29, 175	就業者1人 当たり (千円)	4, 369	対県平均 65. 9	市町村民所得 (百万円)	26, 848
------------------	---------	-------------------	--------	---------------	-----------------	---------

【組織】

○二役 (R6. 3. 1)

町長	カ イ ムネキ 甲斐 宗之	在任期間	2 期目
		任期	令和9年 1月18日
副町長	フジモト アキト 藤本 昭人		—

○職員

会計区分	職員数			増減数
	R5. 4. 1	(人口千人当たり)	R4. 4. 1	
普通会計	142	(12. 54)	143	7
公営企業等会計	149	(13. 15)	145	4
計	291	(25. 69)	288	3

【産業構造】

産業区分	総生産額(百万円) (R3. 3. 31)	就業人口 (R2. 10. 1)
第1次	2, 502 (8. 6%)	1, 474 (24. 0%)
第2次	3, 334 (11. 4%)	979 (16. 0%)
第3次	23, 194 (79. 5%)	3, 676 (60. 0%)
税・関税等	143 (0. 5%)	
計	29, 175 (100. 0%)	6, 129 (100. 0%)

【医療】

区分	施設数・人数	人口10万人当たり
病院数 ※1	7	60. 1
歯科診療所数 ※1	6	51. 5
医薬品販売業、薬局数 ※3	7	60. 1
病院病床数(床) ※1	60	515. 4
医師数 ※2	21	180. 4
歯科医師数 ※2	8	68. 7
薬剤師数 ※2	16	137. 4
看護師、准看護師数 ※2	225	1, 932. 7
保健師数 ※2	14	120. 3

※1…R3. 10. 1 ※2…R2. 12. 31 ※3…R4. 3. 31

【社会保障】 (令和3年度1か月平均)

区分	
生活保護被保護世帯数(100世帯当たり)	121 -
生活保護被保護実人員(人口千人当たり)	142 -

【高齢者福祉施設】 (R5. 4. 1)

区分	施設数	定員
養護老人ホーム	1	55
特別養護老人ホーム	1	80
老人デイサービスセンター	5	-

【保育・教育】

区分	施設数	児童生徒数
保育所 ※1	5	288
幼稚園 ※1	0	0
認定こども園 ※1	2	93
小学校 ※2	5	529
中学校 ※2	2	259
高等学校 ※2	1	261

※1…R4. 4. 1 ※2…R4. 5. 1

○議会 (R6. 3. 1)

議長	サカモト ヒロアキ 坂本 弘明	議員	条例定数 13 人
		任期	令和7年 9月29日
副議長	ホリガシマ カズシゲ 本願 和茂	党派別人員	公明党 1、無所属12

○給与関係指標 (一般行政職)

ラスパイレス指数			平均給料月額(百円)	平均年齢(歳)
R5. 4. 1	R4. 4. 1	R3. 4. 1	(R5. 4. 1)	(R5. 4. 1)
98. 3	98. 0	98. 1	3, 113	41. 2

【農業・工業・商業】

項目	区分	
農業	総農家数(戸)	1, 328
	農業従事者数	2, 349
	(R2. 2. 1) 経営耕地総面積(ha)	986
製造業	事業所数	18
	(R4. 6. 1) 従業者数	145
	製造品出荷額等(万円)	169, 932
卸・小売業	事業所数	177
	従業者数	896
	(R3. 6. 1) 年間商品販売額(百万円)	20, 131

【公共施設整備状況】

項目	区分		
道路 ※1	市町村道	実延長(km)	373. 8
		改良率(%)	8. 6
		舗装率(%)	89. 8
農林道 ※2	農道	延長(m)	5, 311
	林道	延長(m)	152, 828
都市公園等 ※2	市町村立	箇所数	1
		面積(m ²)	113, 636
	市町村立以外	箇所数	0
		面積(m ²)	0
公営住宅等 ※2		戸数(戸)	146
廃棄物処理施設 ※2	し尿	処理人口	160
		年間総収集量(kl)	1, 549
	ごみ	処理人口	11, 140
		年間総収集量(t)	3, 210
水道 ※3		給水人口	10, 070
		普及率(%)	89. 8
下水道 ※2		汚水処理人口	10, 299
		普及率(%)	92. 5

※1…R4. 4. 1 ※2…R5. 3. 31 ※3…R4. 3. 31

【公共施設数】 (R5. 3. 31)

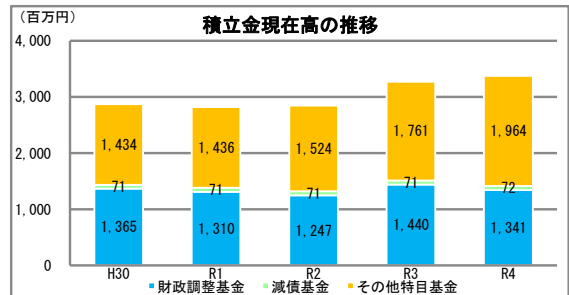
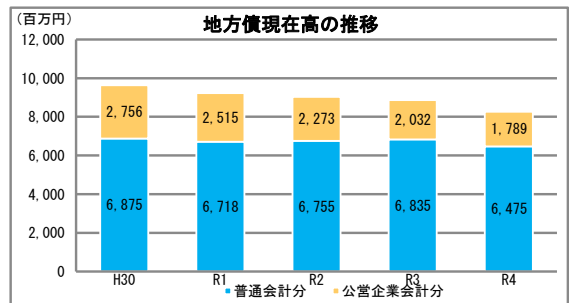
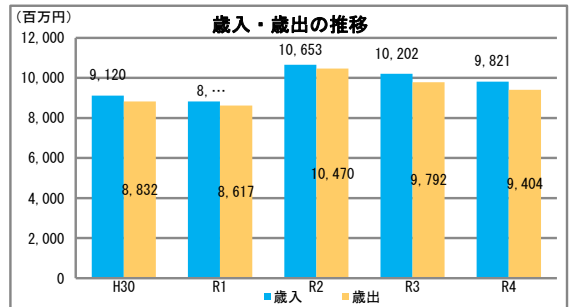
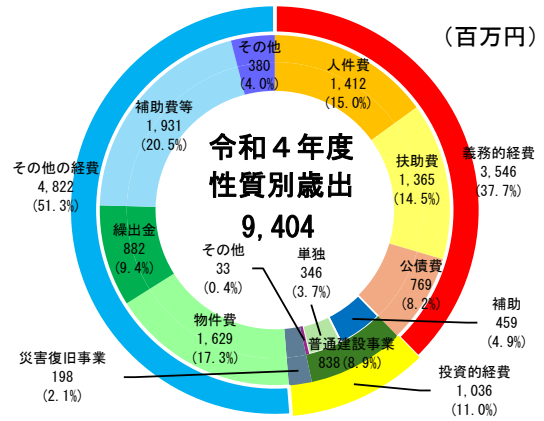
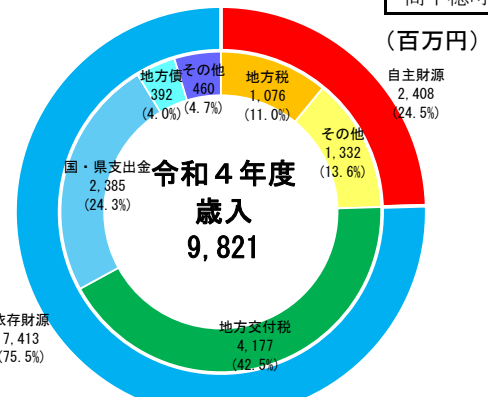
区分	施設数	区分	施設数
児童館	0	体育館	4
公会堂・市民会館	0	陸上競技場	1
公民館	3	野球場	1
図書館	1	プール	1
博物館	0	保健センター	1

【財政】

○決算収支の状況

(千円)

区分	令和4年度決算		令和3年度決算	
	決算額	構成比	決算額	構成比
歳入総額	9,821,287	100.0	10,201,649	100.0
自主財源	2,408,047	24.5	2,033,746	19.9
地方税	1,075,982	11.0	1,042,080	10.2
その他	1,332,065	13.6	991,666	9.7
依存財源	7,413,240	75.5	8,167,903	80.1
地方交付税	4,176,768	42.5	4,076,240	40.0
国・県支出金	2,385,041	24.3	2,783,621	27.3
地方債	391,684	4.0	842,635	8.3
その他	459,747	4.7	465,407	4.6
歳出総額	9,404,266	100.0	9,791,555	100.0
義務的経費	3,546,374	37.7	3,737,688	38.2
人件費	1,412,286	15.0	1,376,498	14.1
扶助費	1,365,270	14.5	1,577,101	16.1
公債費	768,818	8.2	784,089	8.0
投資的経費	1,036,263	11.0	1,200,822	12.3
普通建設事業	837,844	8.9	1,137,288	11.6
補助	458,657	4.9	448,059	4.6
単独	345,937	3.7	647,559	6.6
その他	33,250	0.4	41,670	0.4
災害復旧事業	198,419	2.1	63,534	0.6
その他の経費	4,821,629	51.3	4,853,045	49.6
物件費	1,629,019	17.3	1,477,232	15.1
繰出金	882,061	9.4	804,988	8.2
補助費等	1,930,837	20.5	2,066,932	21.1
その他	379,712	4.0	503,893	5.1
実質収支	261,322		323,999	
単年度収支	△ 62,677		248,743	
実質単年度収支	△ 441,761		401,365	



○主要指標等

区分	令和4年度決算	令和3年度決算
標準財政規模(千円)	5,029,819	5,211,285
財政力指数	0.245	0.245
経常収支比率(%)	93.4	83.1
自主財源比率(%)	24.5	19.9
健全化判断比率		
実質赤字比率	-	-
連結実質赤字比率	-	-
実質公債費比率	6.2	5.7
将来負担比率	-	-
地方債現在高(千円)	8,263,682 (164.3%)	8,867,141 (170.2%)
普通会計分	6,475,094 (128.7%)	6,834,763 (131.2%)
公営企業会計分	1,788,588 (35.6%)	2,032,378 (39.0%)
積立金現在高(千円)	3,376,647 (67.1%)	3,272,437 (62.8%)
財政調整基金	1,341,116 (26.7%)	1,440,200 (27.6%)
減債基金	71,568 (1.4%)	71,429 (1.4%)
その他特定目的基金	1,963,963 (39.0%)	1,760,808 (33.8%)

地方債現在高、積立金現在高の()は標準財政規模比

○公営企業の状況（令和4年度決算）

(千円)

事業区分	法適	法非適	総収益	総費用	純損益又は実質収支	他会計繰入金	資金不足比率
上水道事業	○		126,341	119,655	6,686	990	-
病院事業	○		2,400,394	2,307,942	92,452	300,000	-
簡易水道事業		○	80,603	74,573	10,274	18,413	-
公共下水道事業		○	233,265	83,678	97,913	183,150	-

法適用企業は純損益、法非適企業は実質収支

○ふるさと納税寄付金

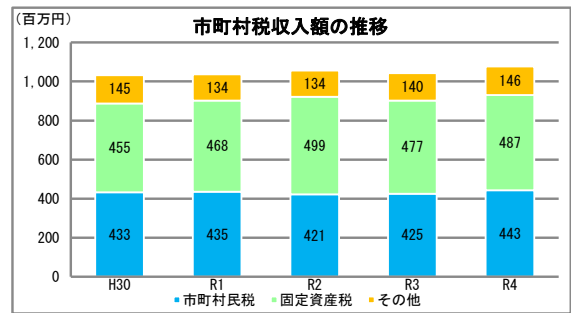
区分	令和4年度	令和3年度
受入件数（件）	5,403	5,718
受入金額（千円）	118,023	137,193

【税】

○税収の状況

(千円)

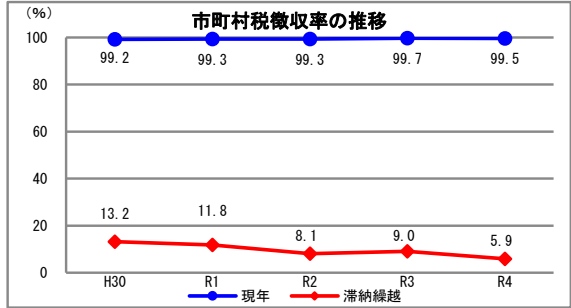
区分	令和4年度		令和3年度		
	決算額	構成比	決算額	構成比	
市町村民税	個人	381,407	35.4	371,529	35.7
	法人	61,182	5.7	53,418	5.1
	小計	442,589	41.1	424,947	40.8
固定資産税	487,467	45.3	477,049	45.8	
その他	145,926	13.6	140,084	13.4	
合計	1,075,982	100.0	1,042,080	100.0	



○徴収率

(%)

区分	令和4年度	令和3年度	
市町村税	現年	99.5	99.7
	滞納繰越	5.9	9.0
	計	94.7	93.5
国民健康保険税	現年	98.4	98.4
	滞納繰越	24.9	26.4
	計	93.9	93.2



【主な長期計画】

計画	名称	策定年月	計画期間	見直し年月	備考
総合計画・長期計画	第6次高千穂町総合長期計画	R3.3	R3~R12	R8.3	R3年度から第6次に移行。実行計画は「町過疎地域持続的発展計画」により、随時見直す。基本計画は5年後に見直し
中期財政計画	高千穂町財政シュミレーション	H28.4	H28~R10	随時	毎年度、人口動態や起債の状況等を考慮し、必要な見直しを行う。
地方版総合戦略	第2期高千穂町まち・ひと・しごと創生総合戦略	R3.3	R3~R7	随時	R3年度から第2期計画に移行。「高千穂町まち・ひと・しごと創生会議」にて毎年見直しを行う。

【今後の主な事業等】

事業名	事業内容	事業予定年度
都市再生整備計画事業	観光客を市街地へ導き、商店街の活性化を図ることを目的に、岩戸地区をモデル地区とし、ポケットパーク、駐車場の整備等を行う。	H28~R7
都市構造再編集中支援事業	住民生活の快適性向上、商店街の活性化、観光客の誘客を図ることを目的に、三田井地区をモデル地区とし、ポケットパーク、歩道、緑化等の整備を行う。	R4~R8
鉄道公園整備事業	旧高千穂鉄道の鉄橋等を利用した鉄道公園化事業に取り組む。	H29~R8
高千穂高校魅力化推進事業	高校生の地域留学推進、学力向上、地域協働授業の推進、ICT環境の整った教室(LABO)を地方創生の拠点として、多くの住民が活用するための支援を行うことで、高校魅力化に取り組む。	R3~R7
経済好循環創造プロジェクト事業	R4年度に設立した地域商社「まちづくり公社」で地域経済活性化に取り組む。	R2~

町の木： ケヤキ

町の花： つつじ

町の花木： けやき

町の鳥： うぐいす

	ひのかげちょう		
	<h1>日之影町</h1>		
市町村コード	454427	類似団体類型	I-0 (町村)
所在地	〒 882 - 0401 西臼杵郡日之影町大字七折9079番地 TEL 0982 - 87 - 3800 FAX 0982 - 87 - 3810		
HP	http://www.town.hinokage.jp		
E-MAIL	soumu@town.hinokage.lg.jp		
沿革			
昭26. 1. 1 七折村、岩井川村が合併し日之影町となる			
昭31. 9. 30 岩戸村（見立地区）を編入し日之影町とする			

市町村のPR

人と自然が光かがやくまち 日之影町

平成18年に国内初の森林セラピー基地に、平成27年に高千穂郷・椎葉山地域 世界農業遺産に認定、平成29年に祖母・傾・大崩ユネスコエコパークに登録されました。町名の由来は日陰と思われがちですが、雨が降った後の雲間からの日差しという意味であり、「日の差す町」です。木々の隙間からこぼれる日差しを浴び、ゆったりとした時間を過ごしてみませんか？

○名所・旧跡

青雲橋・天翔大橋・龍天橋・日之影温泉駅（癒しの足湯・TR列車の宿）・英国館・石垣の村戸川・竹細工資料館・天神山つつじ公園・八戸観音滝・傾山・丹助岳・矢筈岳・見立溪谷・森林セラピーロード（6コース）・出羽洞穴・新畑洞穴・男淵橋・TR鉄道資料室・旧綱の瀬川橋梁・旧第3五ヶ瀬川橋梁

○名物・特産品

栗・ゆず・きんかん・梅・椎茸・柚子柿・柚子唐辛子・柚子胡椒・しそ千枚漬け・栗きんとん・こんにやく・釜煎り茶・アユ・ヤマメの背越し・猪鹿料理・ハチの子料理・ほおずき・ダリア・ラナンキュラス・竹細工・わら細工・神楽面

○祭・行事

中川チューリップまつり（4月）・山開き（4月）・大人歌舞伎（4月・11月）・村おこしロードフェスティバル（5月・10月）・ひのかげ溪谷まつり（10月）・見立溪谷紅葉まつり（11月）・大人夜神楽（1月）・八戸観音祭り（2月）・ひのかげ桜ウォーキング（3月）・青雲朝市（毎月第3日曜）・おかげさまで日之影ライド（11月）

【概要】

○面積

総面積 (km ²) (R5. 10. 1)	林野面積 (ha)		耕地面積 (ha)		宅地面積 (ha)		可住地面積 (ha)	
	(R2. 2. 1)	構成比	(R5. 7. 15)	構成比	(R5. 1. 1)	構成比	(R4. 3. 31)	構成比
277. 67	25, 223	90. 8	674	2. 4	124. 2	0. 4	2, 544	9. 2

構成比は、国有林面積は林野面積、それ以外は総面積に対するものであり、総面積は各項目の年次に合わせたもの。

○人口及び世帯数

(人、世帯)

区分	総数	男女別		年齢区分別			世帯数
		男	女	年少人口 (0~14歳)	生産年齢人口 (15~64歳)	高齢人口 (65歳以上)	
住基人口 (R5. 1. 1)	3, 592 (100. 0%)	1, 722 (47. 9%)	1, 870 (52. 1%)	321 (8. 9%)	1, 566 (43. 7%)	1, 700 (47. 4%)	1, 613
国勢調査人口 (R2. 10. 1)	3, 635 (100. 0%)	1, 745 (48. 0%)	1, 890 (52. 0%)	378 (10. 4%)	1, 600 (44. 0%)	1, 657 (45. 6%)	1, 493
国勢調査人口 (H27. 10. 1)	3, 946 (100. 0%)	1, 866 (47. 3%)	2, 080 (52. 7%)	409 (10. 4%)	1, 852 (46. 9%)	1, 684 (42. 7%)	1, 493

総数には年齢不詳者も含まれているため、年齢区分別人口の積み上げと一致しない場合がある。
年齢区分別人口の割合については、年齢3区分の積み上げを100として算出している。

(○地方版総合戦略に係る人口展望)

将来推計人口 (R42(2060))	2, 020 (100. 0%)	910 (45. 0%)	1, 110 (55. 0%)	298 (14. 8%)	1, 083 (53. 6%)	639 (31. 6%)
対R2国調比	55. 6%	52. 1%	58. 7%	78. 8%	67. 7%	38. 6%

各地方公共団体による独自推計

○選挙人名簿登録者数 (人)

計	男	女
3, 084 (100. 0%)	1, 483 (48. 1%)	1, 601 (51. 9%)

(R6. 3. 1現在)

○選挙投票率 (%)

選挙名	計	男	女
第49回衆議院議員総選挙 (小選挙区)	76. 31	77. 30	75. 38
第26回参議院議員通常選挙 (選挙区)	73. 07	75. 10	71. 20
令和4年12月25日執行 宮崎県知事選挙	78. 63	80. 05	77. 31

○所得(令和2年度)

市町村内総生産 (百万円)	10, 248	就業者1人 当たり(千円)	5, 001	対県平均 75. 4	市町村民所得 (百万円)	8, 971
------------------	---------	------------------	--------	---------------	-----------------	--------

【組織】

〇二役 (R6. 3. 1)

町長	サトウ ミツグ 佐藤 貢	在任期間	3 期目
		任期	令和7年11月30日
副町長	カイ トシロ 甲斐 敏弘		—

〇職員

会計区分	職員数		増減数	
	R5. 4. 1	(人口千人当たり)	R4. 4. 1	R5-R4
普通会計	86	(23. 94)	86	7
公営企業等会計	44	(12. 25)	46	△ 2
計	130	(36. 19)	132	△ 2

【産業構造】

産業区分	総生産額(百万円) (R3. 3. 31)	就業人口 (R2. 10. 1)
第1次	962 (9. 4%)	615 (31. 0%)
第2次	4, 091 (39. 9%)	389 (19. 6%)
第3次	5, 140 (50. 2%)	982 (49. 4%)
税・関税等	55 (0. 5%)	
計	10, 248 (100. 0%)	1, 986 (100. 0%)

【医療】

区分	施設数・人数	人口10万人当たり
病院数 ※1	3	82. 5
歯科診療所数 ※1	1	27. 5
医薬品販売業、薬局数 ※3	2	53. 7
病院病床数(床) ※1	50	1, 375. 5
医師数 ※2	4	110. 0
歯科医師数 ※2	1	27. 5
薬剤師数 ※2	2	55. 0
看護師、准看護師数 ※2	39	1, 072. 9
保健師数 ※2	4	110. 0

※1…R3. 10. 1 ※2…R2. 12. 31 ※3…R4. 3. 31

【社会保障】 (令和3年度1か月平均)

区分	
生活保護被保護世帯数(100世帯当たり)	121 -
生活保護被保護実人員(人口千人当たり)	142 -

【高齢者福祉施設】 (R5. 4. 1)

区分	施設数	定員
養護老人ホーム	1	54
特別養護老人ホーム	1	45
老人デイサービスセンター	4	-

【保育・教育】

区分	施設数	児童生徒数
保育所 ※1	2	96
幼稚園 ※1	0	0
認定こども園 ※1	0	3
小学校 ※2	3	130
中学校 ※2	1	79
高等学校 ※2	0	0

※1…R4. 4. 1 ※2…R4. 5. 1

〇議会 (R6. 3. 1)

議長	カガタ エイゴ 高館 英嗣	議員	条例定数 8 人
		任期	令和8年10月21日
副議長	カイ リヒト 甲斐 徳仁	党派別 人員	無所属 8

〇給与関係指標 (一般行政職)

ラスパイレス指数			平均給料月額(百円)	平均年齢(歳)
R5. 4. 1	R4. 4. 1	R3. 4. 1	(R5. 4. 1)	(R5. 4. 1)
96. 9	96. 2	95. 7	3, 031	41. 1

【農業・工業・商業】

項目	区分	
農業	総農家数(戸)	614
	農業従事者数	1, 016
	(R2. 2. 1) 経営耕地総面積(ha)	351
製造業	事業所数	8
	(R4. 6. 1) 従業者数	104
	製造品出荷額等(万円)	185, 908
卸・小売業	事業所数	41
	従業者数	144
	(R3. 6. 1) 年間商品販売額(百万円)	4, 071

【公共施設整備状況】

項目	区分		
道路 ※1	市町村道	実延長(km)	428. 2
		改良率(%)	5. 4
		舗装率(%)	70. 0
農林道 ※2	農道	延長(m)	10, 309
	林道	延長(m)	174, 943
都市公園等 ※2	市町村立	箇所数	0
		面積(m ²)	0
	市町村立以外	箇所数	0
公営住宅等 ※2		面積(m ²)	0
		戸数(戸)	170
廃棄物 処理施設 ※2	し尿	処理人口	881
		年間総収集量(kl)	899
	ごみ	処理人口	3, 531
水道 ※3		年間総収集量(t)	734
		給水人口	2, 578
下水道 ※2		普及率(%)	70. 8
		汚水処理人口	2, 496
		普及率(%)	70. 7

※1…R4. 4. 1 ※2…R5. 3. 31 ※3…R4. 3. 31

【公共施設数】 (R5. 3. 31)

区分	施設数	区分	施設数
児童館	0	体育館	2
公会堂・市民会館	0	陸上競技場	0
公民館	1	野球場	0
図書館	1	プール	1
博物館	0	保健センター	1

【財政】

○決算収支の状況

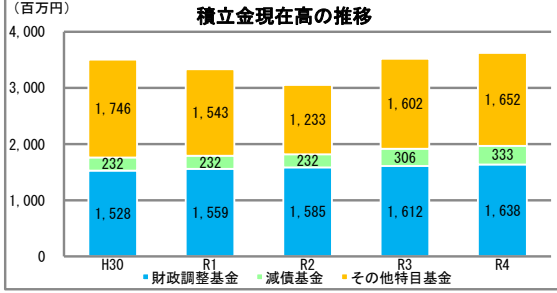
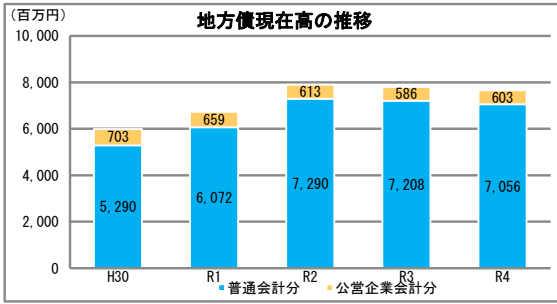
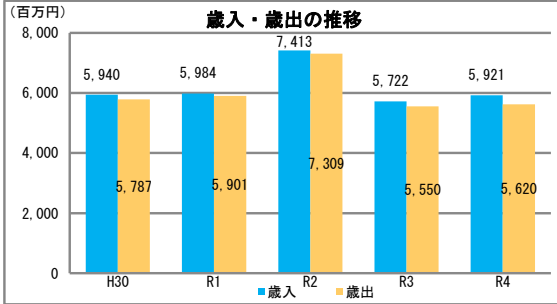
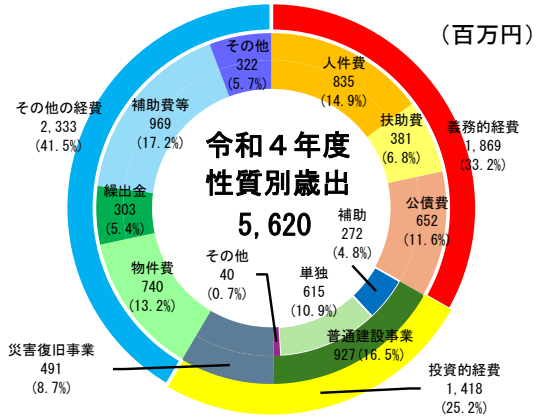
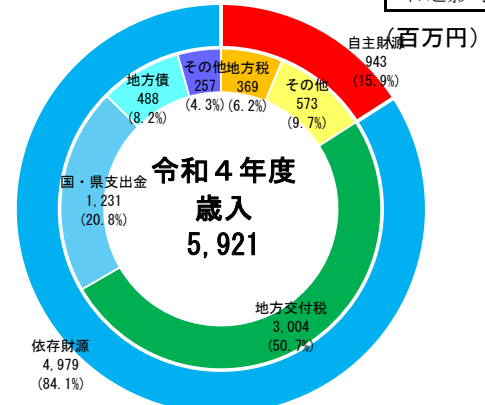
(千円)

区分	令和4年度決算		令和3年度決算	
	決算額	構成比	決算額	構成比
歳入総額	5,921,324	100.0	5,722,390	100.0
自主財源	942,619	15.9	899,259	15.7
地方税	369,407	6.2	353,823	6.2
その他	573,212	9.7	545,436	9.5
依存財源	4,978,705	84.1	4,823,131	84.3
地方交付税	3,003,858	50.7	2,908,604	50.8
国・県支出金	1,230,558	20.8	1,161,944	20.3
地方債	487,599	8.2	502,211	8.8
その他	256,690	4.3	250,372	4.4
歳出総額	5,619,921	100.0	5,550,481	100.0
義務的経費	1,868,578	33.2	1,847,348	33.3
人件費	834,978	14.9	814,870	14.7
扶助費	381,488	6.8	435,535	7.8
公債費	652,112	11.6	596,943	10.8
投資的経費	1,418,313	25.2	1,006,141	18.1
普通建設事業	927,217	16.5	903,049	16.3
補助	272,155	4.8	297,313	5.4
単独	615,012	10.9	576,431	10.4
その他	40,050	0.7	29,305	0.5
災害復旧事業	491,096	8.7	103,092	1.9
その他の経費	2,333,030	41.5	2,696,992	48.6
物件費	739,548	13.2	757,690	13.7
繰出金	302,849	5.4	300,890	5.4
補助費等	968,626	17.2	981,671	17.7
その他	322,007	5.7	656,741	11.8
実質収支	53,449		51,956	
単年度収支	1,493		△ 1,875	
実質単年度収支	1,533		△ 1,849	

○主要指標等

区分	令和4年度決算	令和3年度決算
標準財政規模(千円)	3,087,104	3,177,677
財政力指数	0.164	0.164
経常収支比率(%)	84.2	79.0
自主財源比率(%)	15.9	15.7
健全化判断比率		
実質赤字比率	-	-
連結実質赤字比率	-	-
実質公債費比率	7.5	6.3
将来負担比率	-	-
地方債現在高(千円)	7,658,548 (248.1%)	7,794,198 (245.3%)
普通会計分	7,055,683 (228.6%)	7,208,217 (226.8%)
公営企業会計分	602,865 (19.5%)	585,981 (18.4%)
積立金現在高(千円)	3,623,094 (117.4%)	3,519,866 (110.8%)
財政調整基金	1,638,070 (53.1%)	1,612,030 (50.7%)
減債基金	332,634 (10.8%)	305,628 (9.6%)
その他特定目的基金	1,652,390 (53.5%)	1,602,208 (50.4%)

地方債現在高、積立金現在高の()は標準財政規模比



○公営企業の状況（令和4年度決算）

(千円)

事業区分	法適	法非適	総収益	総費用	純損益又は実質収支	他会計繰入金	資金不足比率
病院事業	○		681,129	673,551	7,578	177,555	-
簡易水道事業		○	67,044	46,360	1,693	22,792	-
農業集落排水事業		○	16,221	7,976	215	10,334	-

法適用企業は純損益、法非適企業は実質収支

○ふるさと納税寄付金

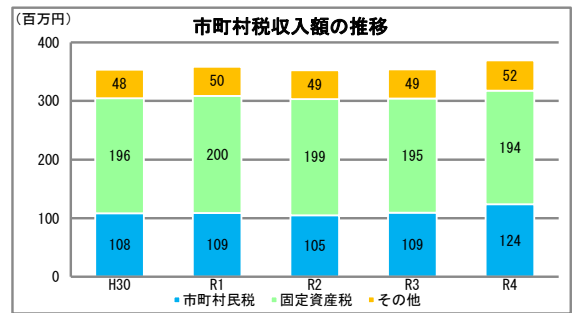
区分	令和4年度	令和3年度
受入件数（件）	3,286	2,432
受入金額（千円）	81,686	77,755

【税】

○税収の状況

(千円)

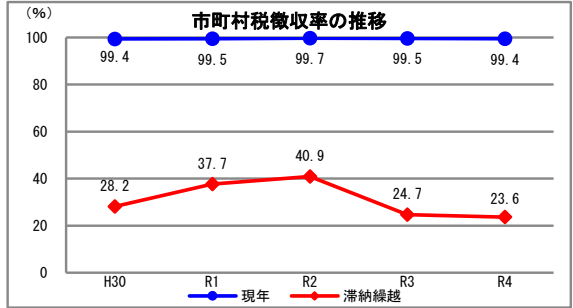
区分		令和4年度		令和3年度	
		決算額	構成比	決算額	構成比
市町村民税	個人	97,119	26.3	92,392	26.1
	法人	26,501	7.2	17,015	4.8
	小計	123,620	33.5	109,407	30.9
固定資産税		194,035	52.5	194,953	55.1
その他		51,752	14.0	49,463	14.0
合計		369,407	100.0	353,823	100.0



○徴収率

(%)

区分		令和4年度	令和3年度
市町村税	現年	99.4	99.5
	滞納繰越	23.6	24.7
	計	98.7	98.8
国民健康保険税	現年	98.7	99.0
	滞納繰越	23.7	23.9
	計	95.9	96.3



【主な長期計画】

計画	名称	策定年月	計画期間	見直し年月	備考
総合計画・長期計画	第5次日之影町長期総合計画	H27.3	H27~R6	R2.3	
中期財政計画					
地方版総合戦略	第2期日之影町地域創生総合戦略	R2.3	R2~R6	-	毎年度見直し

【今後の主な事業等】


事業名	事業内容	事業予定年度
農業法人事業	農業法人「ひのかげアグリファーム」を設立。農作業委託・生産・加工・販売等を行う。	H31~
役場跡地整備事業	役場跡地に、広場や幅広い世代の人達が気軽に集える施設を整備する。	R5~
公共交通最適化対策事業	将来に渡って住民の生活を支える“持続可能な公共交通体系”の構築のため、コミュニティバス路線の再編や新たな運行形態の導入に向けた実証事業を行う。	R5~
ゼロカーボン推進事業	令和6年3月、日之影町ゼロカーボンシティ宣言。2050年の二酸化炭素排出量の実質ゼロに向けて、機運醸成や取組支援を行う。	R5~
ひのかげ子育て支援	保育料完全無償化(副食費・おやつ代含む)【R6.4~】、病児病後保育施設利用補助、中学校卒業まで子ども医療費無料、小中学校の給食の全額を町で補助。	-

町の木： ごかせあおずき

町の花： しゃくなげ

町の花木： -

町の鳥： めじろ

	ごかせちょう		
	五ヶ瀬町		
市町村コード	454435	類似団体類型	I-0 (町村)
所在地	〒 882 - 1295 西臼杵郡五ヶ瀬町大字三ヶ所1670 TEL 0982 - 82 - 1700 FAX 0982 - 82 - 1720		
HP	http://www.town.gokase.miyazaki.jp		
E-MAIL	soumu@town.gokase.miyazaki.jp		
沿革			
昭31. 8. 1 三ヶ所村、鞍岡村が合併し五ヶ瀬町となる			

市町村のPR

人と「ともに」 地域と「ともに」 自然と「ともに」 ～笑顔でつながるまち 五ヶ瀬～

五ヶ瀬町は宮崎県の北西部、九州山地に位置し、県の西の玄関口に位置します。

春は満開のしだれ桜、夏の冷涼な気候を活かしたスポーツ合宿、秋の紅葉、冬は日本最南端の五ヶ瀬ハイランドスキー場など四季折々の魅力を満喫することができ、豊かな自然に抱かれた、やさしさと人情味あふれた町です。

○名所・旧跡

祇園山・樹形山・霧立越・うのこの滝・白滝・浄専寺のしだれ桜・三ヶ所神社の石楠花・祇園の大ヒノキ・三ヶ所神社奥宮・妙見神社(妙見神水)・五ヶ瀬ワイナリー・五ヶ瀬ハイランドスキー場

○名物・特産品

五ヶ瀬ワイン・ごかせ釜炒り茶・椎茸・五ヶ瀬やまめ・夏秋野菜・花き

○祭・行事

桑野内神社・古戸野神社夜神楽(1月)、浄専寺しだれ桜開花(3月)、祇園神社夏祭《ぎおんさん》(7月)、三ヶ所神社・中登神社例大祭《荒踊》(9月)、夕陽の里フェスタ(10月)、三ヶ所神社宵神楽、天津神社例大祭(11月)、室野宵神楽、スキー場オープン(12月)

【概要】

○面積

総面積(km ²) (R5. 10. 1)	林野面積(ha)				耕地面積(ha)		宅地面積(ha)		可住地面積(ha)	
	(R2. 2. 1)	構成比	国有林面積 (R2. 2. 1)	構成比	(R5. 7. 15)	構成比	(R5. 1. 1)	構成比	(R4. 3. 31)	構成比
171. 73	15, 128	88. 1	1, 123	7. 4	695	4. 0	97. 2	0. 6	2, 045	11. 9

構成比は、国有林面積は林野面積、それ以外は総面積に対するものであり、総面積は各項目の年次に合わせたもの。

○人口及び世帯数

(人、世帯)

区分	総数	男女別		年齢区分別			世帯数
		男	女	年少人口 (0～14歳)	生産年齢人口 (15～64歳)	高齢人口 (65歳以上)	
住基人口 (R5. 1. 1)	3, 503 (100. 0%)	1, 730 (49. 4%)	1, 773 (50. 6%)	399 (11. 4%)	1, 543 (44. 2%)	1, 550 (44. 4%)	1, 513
国勢調査人口 (R2. 10. 1)	3, 472 (100. 0%)	1, 697 (48. 9%)	1, 775 (51. 1%)	454 (13. 1%)	1, 527 (44. 0%)	1, 491 (42. 9%)	1, 234
国勢調査人口 (H27. 10. 1)	3, 887 (100. 0%)	1, 874 (48. 2%)	2, 013 (51. 8%)	544 (14. 0%)	1, 882 (48. 4%)	1, 461 (37. 6%)	1, 277

総数には年齢不詳者も含まれているため、年齢区分別人口の積み上げと一致しない場合がある。

年齢区分別人口の割合については、年齢3区分の積み上げを100として算出している。

(○地方版総合戦略に係る人口展望)

将来推計人口 (R42(2060))	2, 628 (100. 0%)	1, 352 (51. 4%)	1, 276 (48. 6%)	492 (18. 7%)	1, 286 (48. 9%)	850 (32. 3%)
対R2国調比	75. 7%	79. 7%	71. 9%	108. 4%	84. 2%	57. 0%

各地方公共団体による独自推計

○選挙人名簿登録者数 (人)

計	男	女
2, 835 (100. 0%)	1, 388 (49. 0%)	1, 447 (51. 0%)

(R6. 3. 1現在)

○選挙投票率 (%)

選挙名	計	男	女
第49回衆議院議員総選挙(小選挙区)	76. 11	77. 82	74. 50
第26回参議院議員通常選挙(選挙区)	72. 64	73. 21	72. 09
令和4年12月25日執行 宮崎県知事選挙	76. 06	76. 86	75. 29

○所得(令和2年度)

市町村内総生産 (百万円)	10, 850	就業者1人 当たり(千円)	6, 858	対県平均	103. 4	市町村民所得 (百万円)	7, 702
------------------	---------	------------------	--------	------	--------	-----------------	--------

【組織】

〇二役 (R6. 3. 1)

町長	コサコ コキヒロ 小迫 幸弘	在任期間	1 期目
		任期	令和8年 5月28日
副町長	ハマカワ テツ子 濱川 哲一		—

〇職員

会計区分	職員数			増減数
	R5. 4. 1	(人口千人当たり)	R4. 4. 1	
普通会計	93	(26. 55)	95	7
公営企業等会計	39	(11. 13)	39	0
計	132	(37. 68)	134	△ 2

【産業構造】

産業区分	総生産額(百万円) (R3. 3. 31)	就業人口 (R2. 10. 1)
第1次	1, 282 (11. 8%)	648 (35. 6%)
第2次	3, 861 (35. 6%)	273 (15. 0%)
第3次	5, 653 (52. 1%)	897 (49. 3%)
税・関税等	54 (0. 5%)	
計	10, 850 (100. 0%)	1, 818 (100. 0%)

【医療】

区分	施設数・人数	人口10万人当たり
病院数 ※1	2	57. 6
歯科診療所数 ※1	1	28. 8
医薬品販売業、薬局数 ※3	1	27. 7
病院病床数(床) ※1	36	1, 036. 9
医師数 ※2	2	57. 6
歯科医師数 ※2	1	28. 8
薬剤師数 ※2	2	57. 6
看護師、准看護師数 ※2	38	1, 094. 5
保健師数 ※2	6	172. 8

※1…R3. 10. 1 ※2…R2. 12. 31 ※3…R4. 3. 31

【社会保障】 (令和3年度1か月平均)

区分	
生活保護被保護世帯数(100世帯当たり)	121 -
生活保護被保護実人員(人口千人当たり)	142 -

【高齢者福祉施設】 (R5. 4. 1)

区分	施設数	定員
養護老人ホーム	-	-
特別養護老人ホーム	1	45
老人デイサービスセンター	2	-

【保育・教育】

区分	施設数	児童生徒数
保育所 ※1	2	91
幼稚園 ※1	0	0
認定こども園 ※1	0	4
小学校 ※2	4	136
中学校 ※2	1	72
高等学校 ※2	0	0

※1…R4. 4. 1 ※2…R4. 5. 1

〇議会 (R6. 3. 1)

議長	サウ セイ 佐藤 成志	議員	条例定数 9 人
		任期	令和7年 7月31日
副議長	ワタベ タカ 渡邊 孝	党派別人員	無所属 9

〇給与関係指標 (一般行政職)

ラスパイレス指数			平均給料月額(百円)	平均年齢(歳)
R5. 4. 1	R4. 4. 1	R3. 4. 1	(R5. 4. 1)	(R5. 4. 1)
97. 9	98. 3	99. 7	3, 211	42. 4

【農業・工業・商業】

項目	区分	
農業	総農家数(戸)	528
	農業従事者数	837
	(R2. 2. 1) 経営耕地総面積(ha)	322
製造業	事業所数	6
	(R4. 6. 1) 従業者数	75
	製造品出荷額等(万円)	279, 903
卸・小売業	事業所数	32
	従業者数	128
	(R3. 6. 1) 年間商品販売額(百万円)	1, 378

【公共施設整備状況】

項目	区分		
道路 ※1	市町村道	実延長(km)	177. 7
		改良率(%)	5. 4
		舗装率(%)	89. 0
農林道 ※2	農道	延長(m)	80, 970
	林道	延長(m)	98, 661
都市公園等 ※2	市町村立	箇所数	0
		面積(m ²)	0
	市町村立以外	箇所数	0
		面積(m ²)	0
公営住宅等 ※2		戸数(戸)	84
廃棄物処理施設 ※2	し尿	処理人口	820
		年間総収集量(kl)	465
	ごみ	処理人口	3, 381
		年間総収集量(t)	653
水道 ※3		給水人口	2, 525
		普及率(%)	77. 9
下水道 ※2		汚水処理人口	2, 391
		普及率(%)	70. 7

※1…R4. 4. 1 ※2…R5. 3. 31 ※3…R4. 3. 31

【公共施設数】 (R5. 3. 31)

区分	施設数	区分	施設数
児童館	0	体育館	1
公会堂・市民会館	1	陸上競技場	1
公民館	1	野球場	1
図書館	0	プール	0
博物館	0	保健センター	1

【財政】

○決算収支の状況

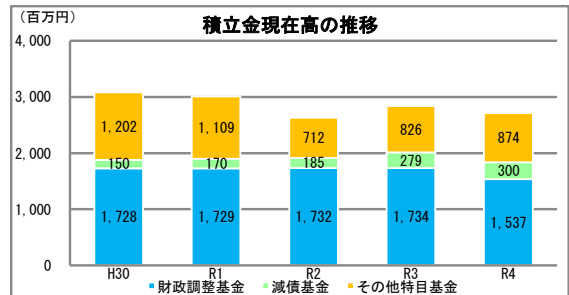
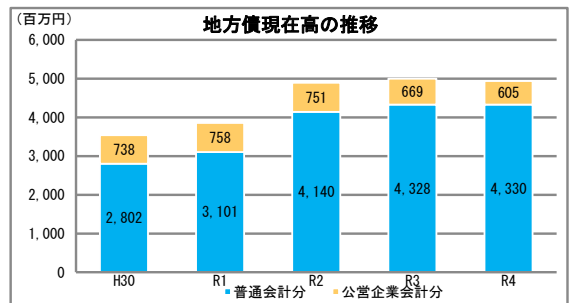
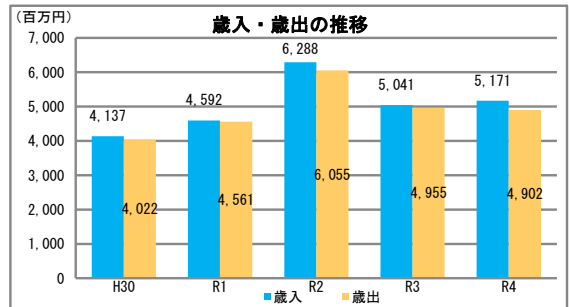
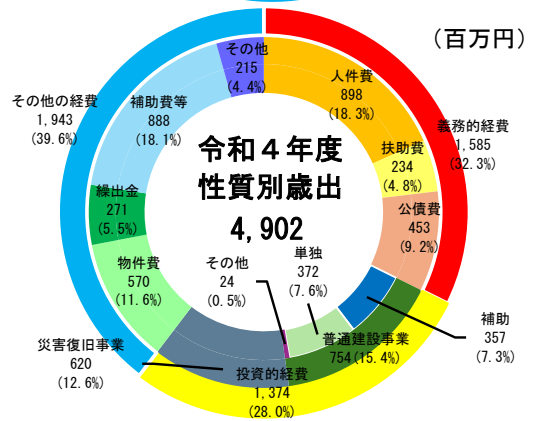
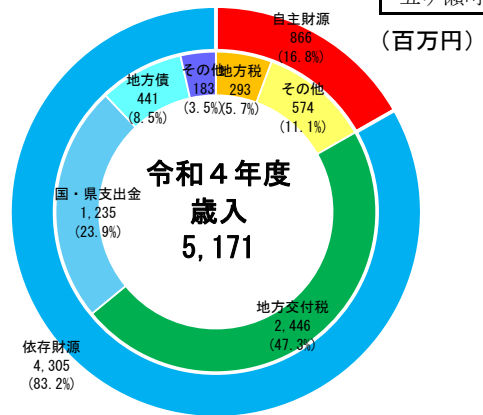
(千円)

区分	令和4年度決算		令和3年度決算	
	決算額	構成比	決算額	構成比
歳入総額	5,171,114	100.0	5,040,519	100.0
自主財源	866,477	16.8	758,753	15.1
地方税	292,650	5.7	290,657	5.8
その他	573,827	11.1	468,096	9.3
依存財源	4,304,637	83.2	4,281,766	84.9
地方交付税	2,445,867	47.3	2,470,844	49.0
国・県支出金	1,234,769	23.9	1,030,492	20.4
地方債	440,581	8.5	604,430	12.0
その他	183,420	3.5	176,000	3.5
歳出総額	4,902,329	100.0	4,954,638	100.0
義務的経費	1,585,215	32.3	1,602,805	32.3
人件費	898,106	18.3	892,666	18.0
扶助費	234,462	4.8	283,874	5.7
公債費	452,647	9.2	426,265	8.6
投資的経費	1,373,871	28.0	1,162,861	23.5
普通建設事業	753,984	15.4	1,086,142	21.9
補助	357,274	7.3	401,863	8.1
単独	372,286	7.6	678,359	13.7
その他	24,424	0.5	5,920	0.1
災害復旧事業	619,887	12.6	76,719	1.5
その他の経費	1,943,243	39.6	2,188,972	44.2
物件費	569,898	11.6	721,053	14.6
繰出金	270,608	5.5	262,025	5.3
補助費等	888,185	18.1	844,061	17.0
その他	214,552	4.4	361,833	7.3
実質収支	34,051		48,768	
単年度収支	△ 14,717		19,885	
実質単年度収支	△ 211,361		22,441	

○主要指標等

区分	令和4年度決算	令和3年度決算
標準財政規模(千円)	2,500,382	2,688,924
財政力指数	0.148	0.148
経常収支比率(%)	95.1	87.2
自主財源比率(%)	16.8	15.1
健全化判断比率		
実質赤字比率	-	-
連結実質赤字比率	-	-
実質公債費比率	7.3	6.0
将来負担比率	-	-
地方債現在高(千円)	4,934,888 (197.4%)	4,997,186 (185.8%)
普通会計分	4,330,028 (173.2%)	4,328,484 (161.0%)
公営企業会計分	604,860 (24.2%)	668,702 (24.9%)
積立金現在高(千円)	2,711,661 (108.4%)	2,839,398 (105.6%)
財政調整基金	1,537,484 (61.5%)	1,734,128 (64.5%)
減債基金	299,854 (12.0%)	279,262 (10.4%)
その他特定目的基金	874,323 (35.0%)	826,008 (30.7%)

地方債現在高、積立金現在高の()は標準財政規模比



○公営企業の状況（令和4年度決算）

(千円)

事業区分	法適	法非適	総収益	総費用	純損益又は実質収支	他会計繰入金	資金不足比率
病院事業	○		579,784	638,731	△ 58,947	186,452	-
簡易水道事業		○	73,279	57,743	171	48,906	-

法適用企業は純損益、法非適企業は実質収支

○ふるさと納税寄付金

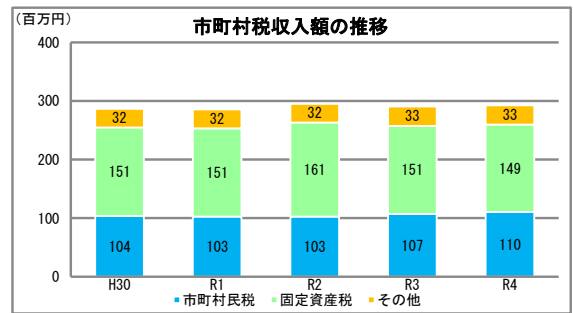
区分	令和4年度	令和3年度
受入件数（件）	1,343	596
受入金額（千円）	23,928	21,050

【税】

○税収の状況

(千円)

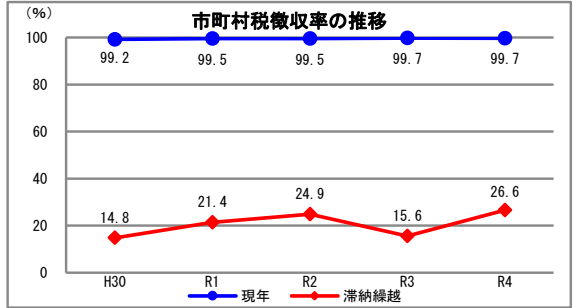
区分		令和4年度		令和3年度	
		決算額	構成比	決算額	構成比
市町村民税	個人	96,455	33.0	92,994	32.0
	法人	13,913	4.8	13,885	4.8
	小計	110,368	37.7	106,879	36.8
固定資産税		149,347	51.0	150,538	51.8
その他		32,935	11.3	33,240	11.4
合計		292,650	100.0	290,657	100.0



○徴収率

(%)

区分		令和4年度	令和3年度
市町村税	現年	99.7	99.7
	滞納繰越	26.6	15.6
	計	96.9	96.2
国民健康保険税	現年	98.1	98.8
	滞納繰越	29.1	22.6
	計	90.8	90.3



【主な長期計画】

計画	名称	策定年月	計画期間	見直し年月	備考
総合計画・長期計画	第6次五ヶ瀬町総合計画	R3.3	R3~R12	-	
中期財政計画					
地方版総合戦略	第2期五ヶ瀬町まち・ひと・しごと総合戦略	R3.3	R3~R7	-	

【今後の主な事業等】

事業名	事業内容	事業予定年度
道路メンテナンス事業（橋梁修繕）	町が管理する橋梁については長寿命化修繕計画（個別施設計画）を策定し公表を行っているが、この個別計画に基づき計画的に修繕を行い、道路利用者の安全性を図る。	R5~R9
社会資本整備総合交付金事業（通学路対策等）	通学路緊急合同点検において要対策となった箇所の対策を推進することにより、子どもから高齢者まで安心して通行できる道づくりを実現する。	R5~R9
地方創生道整備推進交付金（町道、林道）	接続する国県道へのアクセス向上を目的に、幅員が狭く、線形の悪い箇所を重点的に拡幅を行う。	R2~R6
魅力あるふるさと環境づくり事業（内の口地区営農飲雑用水施設整備）	渇水時期の断水等の解消、維持管理の負担軽減を図るとともに、安定した飲料水の確保に努め、ライフラインの拡充を目指す。	R4~R6

出典資料等一覧

項目	出典等	時点
市町村基本情報等		
	各市町村に照会	
【概要】		
○面積		
総面積	国土地理院「令和5年度全国都道府県市区町村別面積調」	令和 5年10月 1日
林野面積 国有林面積 耕地面積	農林水産省「2020年農林業センサス（農山村地域調査）」 ※構成比は令和元年10月1日現在の総面積により算定	令和 2年 2月 1日
宅地面積	農林水産省「作物統計調査」 ※構成比は令和4年10月1日現在の総面積により算定	令和 5年 7月15日
可住地面積	宮崎県市町村課「令和4年度固定資産の価格等の概要調書」 ※構成比は令和4年10月1日現在の総面積により算定	令和 5年 1月 1日
	総務省統計局「統計でみる市区町村のすがた2023」 ※構成比は令和3年10月1日現在の総面積により算定	令和 4年 3月31日
○人口及び世帯数		
住基人口	総務省自治行政局「令和5年住民基本台帳人口・世帯数」	令和 5年 1月 1日
国勢調査人口 (R2.10.1)	総務省統計局「令和2年国勢調査結果」	令和 2年10月 1日
国勢調査人口 (H27.10.1)	総務省統計局「平成27年国勢調査結果」	平成27年10月 1日
(○地方版総合戦略に係る人口展望)		
	各市町村に照会 各市町村による地方版総合戦略に係る人口展望（人口ビジョン）	
○選挙人名簿登録者数		
	宮崎県選挙管理委員会「選挙人名簿定時登録者数報告」（令和6年3月1日）	令和 6年 3月 1日
○所得		
	宮崎県統計調査課「令和2年度宮崎県の市町村民経済計算」	令和 2年 3月31日
【組織】		
○二役		
	宮崎県市町村課調べ（各市町村確認）	令和 6年 3月 1日
○議会		
	宮崎県市町村課調べ（各市町村確認）	令和 6年 3月 1日
○職員		
	宮崎県市町村課「令和5年地方公共団体定員管理調査」 ※(人口千人当たり)は、令和5年1月1日現在住基人口により算定	令和 5年 4月 1日
○給与関係指標（一般行政職）		
	宮崎県市町村課「令和5年地方公務員給与実態調査」	令和 5年 4月 1日
【産業構造】		
総生産額	宮崎県統計調査課「令和2年度宮崎県の市町村民経済計算」	令和 2年 3月31日
就業人口	総務省統計局「令和2年国勢調査結果」	令和 2年10月 1日
【農業・工業・商業】		
農業	農林水産省「2020年農林業センサス（農林業経営体調査）」	令和 2年 2月 1日
製造業	経済産業省「2022年経済構造実態調査」 ※製造品出荷額等は令和3年の数値	令和 4年 6月 1日
卸・小売業	経済産業省「令和3年度経済センサス」	令和 3年 6月 1日
【医療】		
病院数、歯科診療所数、病院病床数	厚生労働省「医療施設調査」 ※人口10万人当りは令和2年10月1日の国調人口により算定	令和 3年10月 1日
医師数、歯科医師数、薬剤師数	厚生労働省「医師・歯科医師・薬剤師統計」 ※人口10万人当りは令和2年10月1日の国調人口により算定	令和 2年12月31日
看護師、准看護師数、保健師数	宮崎県医療薬務課「宮崎県の医療薬務事情 令和4年版」 ※人口10万人当りは令和2年10月1日の国調人口により算定	令和 2年12月31日
医薬品販売業、薬局数	宮崎県医療薬務課「宮崎県の医療薬務事情 令和4年版」 ※人口10万人当りは令和4年1月1日の住基人口により算定	令和 4年 3月31日

出典資料等一覧

項目	出典等	時点
【社会保障】		
生活保護被保護世帯数（100世帯当たり） 生活保護被保護実人員（人口千人当たり）	宮崎県統計調査課「指標でみる宮崎県（令和4年度）」 ※世帯及び人口当たりの数値は令和4年1月1日現在の住基人口及び世帯数により算定	令和3年度 1か月平均
【高齢者福祉施設】		
	宮崎県長寿介護課調べ 老人デイサービスセンターの施設数は、休止中含む	令和5年4月1日
【保育・教育】		
保育所、幼稚園、認定こども園	宮崎県子ども政策課調べ ※園児数は居住地ベースで記載	令和4年4月1日
小学校、中学校、高等学校	宮崎県統計調査課「指標でみる宮崎県（令和4年度）」	令和4年5月1日
【公共施設整備状況】		
道路	宮崎県道路保全課「道路施設現況調査」	令和4年4月1日
農林道、都市公園等、公営住宅等、廃棄物処理施設等	宮崎県市町村課「令和4年度市町村公共施設状況調査」	令和5年3月31日
水道	宮崎県衛生管理課「令和3年度宮崎県の水道」	令和4年3月31日
下水道	宮崎県都市計画課調	令和5年3月31日
【公共施設数】		
	宮崎県市町村課「令和4年度市町村公共施設状況調査」	令和5年3月31日
【財政】		
○決算収支の状況		
	宮崎県市町村課「令和4年度地方財政状況調査（決算統計）」	令和5年3月31日
○主要指標等		
標準財政規模、財政力指数		令和5年3月31日
経常収支比率、地方債現在高（普通会計分）、積立金現在高	宮崎県市町村課「令和4年度地方財政状況調査（決算統計）」	令和5年3月31日
地方債現在高（公営企業会計分）	宮崎県市町村課「令和4年度地方公営企業決算状況調査（決算統計）」	令和5年3月31日
健全化判断比率	各市町村において令和4年度決算に基づき算出	令和5年3月31日
○公営企業の状況		
	宮崎県市町村課「令和4年度地方公営企業決算状況調査（決算統計）」 （資金不足比率は令和4年度決算に基づき算出）	令和5年3月31日
○ふるさと納税寄付金		
	総務省自治税務局「ふるさと納税に関する現況調査」	令和5年3月31日
【税】		
○税収の状況		
	宮崎県市町村課「令和4年度地方財政状況調査（決算統計）」	令和5年3月31日
○徴収率		
	宮崎県市町村課「令和4年度地方財政状況調査（決算統計）」	令和5年3月31日
【主な長期計画】		
	各市町村に照会	
【今後の主な建設事業等】		
	各市町村に照会	

※ 数値については、端数処理のため、構成比の合計が100%にならない場合があります。

市町村類型の設定

市町村類型は、総務省自治財政局財務調査課が作成した「類似団体別市町村財政指数表」で示され、国勢調査の結果を基に「人口」と「産業構造」により以下のとおり設定されている。

なお、平成27年度決算より、都市においては第2次・第3次産業人口比率を95%から90%に引き下げ、町村においては第3次産業人口比率の区分を55%から60%に引き上げた新たな区分表としている。

政令指定都市、特別区、中核市、特例市はそれぞれ1類型

都市

		産業構造		Ⅱ次、Ⅲ次90%以上		Ⅱ次、Ⅲ次90%未満	
		Ⅲ次 65%以上		Ⅲ次 65%未満		Ⅲ次 55%以上	
人口	類型	3	2	1	0		
50,000人未満	I	I-3	I-2	I-1	I-0		
50,000～100,000人未満	II	II-3	II-2	II-1	II-0		
100,000～150,000人未満	III	III-3	III-2	III-1	III-0		
150,000人以上	IV	IV-3	IV-2	IV-1	IV-0		

町村

		産業構造		Ⅱ次、Ⅲ次80%以上		Ⅱ次、Ⅲ次 80%未満	
		Ⅲ次 60%以上		Ⅲ次 60%未満			
人口	類型	2	1	0			
5,000人未満	I	I-2	I-1	I-0			
5,000～10,000人未満	II	II-2	II-1	II-0			
10,000～15,000人未満	III	III-2	III-1	III-0			
15,000～20,000人未満	IV	IV-2	IV-1	IV-0			
20,000人以上	V	V-2	V-1	V-0			

(注) 人口、産業構造はともに令和2年国勢調査によった。なお、産業構造の比率は、分母を就業人口総数(分類不能の産業を含む。)とし、分子のⅡ次、Ⅲ次就業人口には分類不能の産業を含めずに算出されている。

用語の解説等

項目	用語の解説・留意事項等
【概要】	
○面積	
総面積	一部の市町村においては、境界の一部が未定のため参考値を示している。
林野面積	「現況森林面積」に「森林以外の草生地」の面積を加えた面積をいい、不動産登記規則（平成17年法務省令第18号）第99条に規定する地目では山林と原野を合わせたものに相当する。
国有林面積	地域森林計画及び国有林の地域別森林計画の計画樹立時の森林面積。「林野庁」及び「林野庁以外の官庁」が所管している林野をいう。
耕地面積	田耕地面積及び畑耕地面積の合計。 都道府県計値の内訳として市町村別に作成した加工統計であり、作成の上で精度を設定しているものではない。
宅地面積	非課税地積及び評価総地積の合計。
可住地面積	総面積から林野面積と主要湖沼面積を差し引いて算出。
○地方版総合戦略に係る人口展望	
	各地方公共団体における人口の現状を分析し、人口に関する地域住民の認識を共有し、今後目指すべき将来の方向と人口の将来展望を提示するもの。男女別人口及び年齢区分別人口について、未推計あるいは未公表の場合は、“-”としている。 対象期間：国の長期ビジョンの期間（2060年）を基本とするが、国立社会保障・人口問題研究所の推計期間である2040年を目途とするなど、地域の実情に応じて期間を設定することも可能であり、一部においては年度が2060年とは異なっている。
○所得	
市町村内総生産	1年間に市町村内で各経済活動部門の生産活動によって新たに生じた付加価値の貨幣評価額を示したもので、産出額から中間投入額（原材料、光熱費等の経費）を差し引いたもの。市町村内の生産活動に対する各経済活動部門の寄与をあらわす。 「生産」には、農業、製造業などの物的生産のほか、卸売・小売業、金融・保険業などのサービス生産や、農業や水産業などで自家消費に充てられた生産物や所有者自身が使用する住居（持家）のサービスなど本来貨幣交換を伴わないものも含まれる。
市町村民所得	市町村内に居住している者（法人等を含む）に分配される所得のことであり、雇用者報酬、財産所得、企業所得で構成されている。
【組織】	
○二役	
市町村長	令和6年3月1日現在のものである。
○給与関係指標（一般行政職）	
一般行政職	「一般職員」のうち、税務職、医師・歯科医師職、看護・保健職、福祉職、消防職、企業職、技能労務職等のいずれにも該当しない職員。
ラスバイレス指数	全地方公共団体の一般行政職の給料月額を同一の基準で比較するため、国の職員数（構成）を用いて、学歴や経験年数の差による影響を補正し、国の行政職俸給表（一）適用職員の俸給月額を100として計算した指数。
平均給料月額	令和5年4月1日現在における職員の基本給の平均（給料の調整額及び教職調整額を含む。）
【産業構造】	
第1次	農業、林業、水産業
第2次	鉱業、製造業、建設業
第3次	電気・ガス・水道業、卸売・小売業、金融・保険業、不動産業、運輸業、情報通信業、サービス業、政府サービス生産者、対家計民間非営利サービス生産者
税・関税等	輸入品に課せられる税・関税－総資本形成に係る消費税 「輸入品に課せられる税・関税」 関税及び輸入品商品税からなり、輸入した事業所所在県で計上される。関税は関税定率表に基づいて輸入品に課す税であり、輸入商品税は輸入品が税関通過の際に課税される国内消費税。 「総資本形成に係る消費税」 設備投資及び在庫投資の消費税控除額からなる（投資にかかる消費税は税法上控除対象仕入額の一部であるため、ここで一括計上して控除する）。
【農業・工業・商業】	
総農家数	経営耕地面積が10a以上又は調査期日前1年間の農産物販売金額が15万円以上あった世帯
農業従事者数	調査期日前1年間に自営農業に従事した者（15歳以上）
経営耕地	所有地（田、畑、樹園地）－貸付耕地－耕作放棄地＋借入耕地 調査期日現在で農林業経営体が経営している耕地（けい畔を含む田、樹園地及び畑）をいい、自ら所有し耕作している耕地（自作地）と、他から借りて耕作している耕地（借入耕地）の合計。 土地台帳の地目や面積に関係なく、実際の地目別の面積としている。
（製造業）事業所	一般に工場、製作所、製造所あるいは加工所などと呼ばれているような、一区画を占めて主として製造又は加工を行っているもの。
（製造業）従業者	常用労働者（「正社員、正職員」、「パート・アルバイト」、「出向・派遣受入者」等）、個人事業主及び無給家族従業者の合計であり、臨時雇用者（1か月以内の期間を定めて雇用されている者等）を除いたもの。
製造品出荷額等	令和3年の1年間における、製造品出荷額（製造工程から出たくず及び廃物の売却による収入額を含む）、加工賃収入額及びその他の収入額（修理料収入額等）の合計であり、消費税等を含んだ額。 x…1又は2の事業所に関する数値であるため、統計調査の秘密保護の観点から秘匿したことをあらわしている。また、3以上の事業所に関する数値でも、1又は2の事業所の数値が前後の関係から判明する箇所は「x」であらわしている。
（卸・小売業）事業所	原則として一定の場所（一区画）を占めて「有体的商品を購入して販売する事業所」であって、一般的に卸売業、小売業といわれる事業所をいう。

項目	用語の解説・留意事項等
(卸・小売業) 従業者	「個人業主」、「無給家族従業者」、「有給役員」及び「常用雇用者」の計であり、臨時雇用者は含めていない。
年間商品販売額	令和2年の当該事業所における有体商品の販売額をいい、消費税額を含む。 x...1又は2の事業所に関する数値で、これをそのまま掲げると個々の申告者の秘密が漏れるおそれがあるため秘匿した箇所をあらわしている。また、3以上の事業所に関する数値であっても、前後の関係から秘匿の数値が判明する箇所も同様に秘匿している。
【医療】	
病院数	一般病院数と一般診療所数の合計としている。
(医療施設の種類の) 病院	医師又は歯科医師が医業又は歯科医業を行う場所であって、患者20人以上の入院施設を有するもの。
(医療施設の種類の) 一般診療所	医師又は歯科医師が医業又は歯科医業を行う場所（歯科医業のみは除く）であって、患者の入院施設を有しないもの又は患者19人以下の入院施設を有するもの。
(医療施設の種類の) 歯科診療所	歯科医師が歯科医業を行う場所であって、患者の入院施設を有しないもの又は患者19人以下の入院施設を有するもの。
(病院の種類の) 一般病院	精神科病院（精神病床のみを有する病院）以外の病院。
病院病床数	一般病床数と一般診療所病床数の合計としている。
(病床の種類の) 一般病床	精神病床、感染症病床、結核病床、療養病床以外の病床。
医師数、歯科医師数、薬剤師数	従事地等による総数
看護師数、准看護師数、保健師数	従事場所による就業者総数
薬局	薬剤師が販売又は授与の目的で調剤の業務を行う場所（その開設者が医薬品の販売業を併せ行う場合には、その販売業に必要な場所を含む。）をいう。ただし、病院若しくは診療所又は飼育動物診療施設の調剤所を除く。
医薬品販売業	店舗販売業、配置販売業、卸売販売業等
【社会保障】	
生活保護被保護世帯数、生活保護被保護実人員	町村は下記地域における生活保護被保護世帯数及び実人員を示している。 中央（国富町、綾町） 南部（三股町、高原町） 児湯（高鍋町、新富町、西米良村、木城町、川南町、都農町） 北部（門川町、諸塚村、椎葉村、美郷町） 西白杵（高千穂町、日之影町、五ヶ瀬町）
【高齢者福祉施設】	
老人デイサービスセンター	休止中の施設を含む。
【保育・教育】	
保育所	施設数は小規模保育事業等を含む。
高等学校	児童生徒数は専攻科を含む。
【公共施設整備状況】	
(市町村道) 実延長	総延長（道路法の規定に基づき指定され、又は認定された路線の全延長）から重用延長、未供用延長及び渡船延長を除いた延長。
(農道) 延長	市町村が管理している農道の延長。 ・不特定多数の農業者が利用し、かつ、農耕用の耕運機等が運行可能な1.8m以上の農道とし、特定個人の利用している、いわゆる畦道は除く。 ・市町村が設置した農道であっても、土地改良区、農業協同組合、財産区等市町村以外の者が管理している農道は除く。 ・農道を市町村道として認定しているものは除く。
(林道) 延長	市町村が管理している林道の延長。 ・併用林道を含み、森林鉄道及び索道は除く。 ・市町村が設置した林道であっても、国・都道府県、森林開発公団、森林組合等市町村以外の者が管理している林道は除く。 ・林道を市町村道として認定しているものは除く。
都市公園等	都市公園法第2条第1項の規定により都市計画区域内において市町村が設置・管理している都市公園（街区公園、近隣公園、運動公園、河川敷緑地等）及び都市公園以外の公園で、都市計画区域内において市町村が設置・管理している施設で、公園としての実態を備え、一般の利用に供しているもの（児童福祉法第40条の規定による児童遊園を除く）。
(都市公園等) 市町村立	市町村が設置している公園。 都道府県、民間等に管理を委託しているものを含み、都道府県から委託されているものは除く。
(都市公園等) 市町村立以外	国、都道府県、公団等が設置している公園。 市町村、民間等に委託しているものを含み、市町村から委託されているものは除く。
公営住宅等	公営住宅、改良住宅及び単独住宅について、市町村が管理しているもの。市町村が単独事業として建設した住宅以外の住宅も含む。 「公営住宅」…公営住宅法第2条第2号の規定による公営住宅 「改良住宅」…住宅地区改良法第2条第6項の規定による改良住宅 「単独住宅」…公営住宅及び改良住宅以外の住宅で、市町村が一般住民に賃貸するために建設したものの。
(廃棄物処理施設) 処理人口	実際に収集を行っている区域における令和5年3月31日現在の住民基本台帳登録人口。
(廃棄物処理施設) 年間総収集量	市町村の直営分のみならず、委託方式がとられていれば当該委託分に係るものを、また、許可業者方式がとられていれば当該許可業者分をそれぞれ含める。

項目	用語の解説・留意事項等
(水道) 給水人口	上水道＋簡易水道＋専用水道の給水人口 「上水道」…水道法第7条第1項の事業計画書における給水人口が5,001人以上の水道 「簡易水道」…水道法第7条第1項の事業計画書における給水人口が101人以上5,000人以下の水道 「専用水道」…寄宿舎、社宅、療養所、団地等における自家用の水道、その他水道事業の用に供する水道以外の水道であって101人以上の者にその居住に必要な水を供給するもの又はその水道施設の一日最大給水量が政令で定める基準を超えるもので、他の水道から水の供給を受けないもの。
(水道) 普及率	行政区域内人口に対する給水人口の割合。
(下水道) 汚水処理人口	下水道＋農業集落排水施設等＋漁業集落排水施設＋合併処理浄化槽の汚水処理人口 「農業集落排水施設」 農山漁村地域整備交付金実施要綱、汚水処理施設整備交付金交付要綱、農業集落排水資源循環統合補助事業実施要綱、むらづくり総合整備事業実施要綱、美しい村づくり総合整備事業実施要綱、村づくり交付金実施要綱又は農村振興総合整備事業等実施要綱による「農業集落排水整備事業」のうち、市町村が事業主体となって設置する施設。 「漁業集落排水施設」 農山漁村地域整備交付金実施要綱、汚水処理施設整備交付金交付要綱、漁業集落環境整備事業実施要綱、漁村再生交付金実施要綱、平成22年改正前の村づくり交付金実施要綱による「漁業集落排水施設整備事業」のうち、市町村が事業主体となって設置する施設。
(下水道) 普及率	行政区域内人口に対する汚水処理人口の割合。
【公共施設数】	
児童館	児童福祉法第35条の規定により設置された児童館。
公会堂・市民会館	公会堂及び市民会館等の名称により、住民の生活文化の向上を図ることを目的として設置された施設。
公民館	社会教育法第21条の規定により設置している公民館。
図書館	図書館法第2条の規定による図書館（分館含む）。
博物館	博物館法第2条の規定による博物館及び同法第29条の規定による博物館に相当する施設として指定された施設。
プール	水面に係る面積が150㎡以上のもの。プールごとに1箇所として集計。
保健センター	地域保健法第18条第1項又は「市町村保健センターの整備について（昭和53年4月24日付け衛発第379号厚生省公衆衛生局長通知）」に基づき設置している市町村保健センター。
【財政】	
○決算収支の状況	
自主財源	自主的に収入しうる財源をいい、地方税、分担金・負担金、使用料、手数料等をさす。
依存財源	国（県）の意思により定められた額を交付させたり、割り当てられたりする財源をいい、地方交付税、国庫（県）支出金、地方譲与税、地方債等をさす。
義務的経費	地方公共団体の歳出のうち、その支出が義務づけられ、任意に削減することが困難な極めて硬直性の強い経費。人件費、扶助費、公債費。
投資的経費	地方公共団体の歳出のうち、その支出が資本形成に向けられ、資産がストックとして将来に残る経費。通常、普通建設事業費、災害復旧事業費及び失業対策事業費。
実質収支	地方公共団体の黒字・赤字を判断するための指標。通常、「黒字団体」「赤字団体」という場合は、実質収支の黒字、赤字により判断する。 前年度以前からの収支の累積（赤字・黒字要素）が含まれる。 形式収支－翌年度に繰り越すべき財源 「翌年度に繰り越すべき財源」 事業の繰越によって来年度に確保すべき財源など
単年度収支	実質収支に含まれる前年度以前からの収支の累積の影響を遮断し、当該年度だけの収支を把握しようとする指標。 当該年度の実質収支－前年度の実質収支
実質単年度収支	当該年度の実質的な収支（黒字、赤字）を判断するための指標。 単年度収支から実質的な黒字要素を加え、赤字要素を差し引いた額。 単年度収支＋財政調整基金積立額＋地方債繰上償還額－財政調整基金取崩し額
○主要指標等	
標準財政規模	地方公共団体の標準的な状態で通常収入されるであろう經常的一般財源の規模を示すもの。 標準税収入額等＋普通交付税額＋臨時財政対策債発行可能額
財政力指数	地方公共団体の財政力を示す指標（過去3か年平均）。 財政力指数が1に近いほど（あるいは1を超えるほど）財源に余裕があることを意味する。 基準財政収入額 基準財政需要額
經常収支比率	地方公共団体の財政構造の弾力性（建設事業などの政策的経費に充当することのできる財源が多いかどうか）をあらわす指標。 低いほど政策的経費に充当できる一般財源が豊かで、財政構造の弾力性があることを意味する。 人件費、扶助費等に充当した一般財源等 經常一般財源（地方税＋普通交付税等）＋減収補填債特例分＋臨時財政対策債 × 100
自主財源比率	歳入総額に対する自主財源の割合を示す指標。 数値が高いほど行政活動の自主性や安定性が確保される。 自主財源 歳入総額 × 100
健全化判断比率	実質赤字比率、連結実質赤字比率、実質公債費比率及び将来負担比率の4つの総称。 地方公共団体は、この健全化判断比率のいずれかが一定基準以上となった場合には、財政健全化計画又は財政再生計画を作成し、財政の健全化を図らなければならない。 財政の早期健全化等の必要性を判断するとともに、他団体と比較することなどにより、当該団体の財政状況を客観的にあらわす。

項目	用語の解説・留意事項等
実質赤字比率	その地方公共団体の一般会計等を対象とした実質赤字額の標準財政規模に対する比率。福祉、教育、まちづくり等を行う地方公共団体の一般会計等の赤字の程度を指標化し、財政運営の悪化の度合いを示す。 $\frac{\text{一般会計等の実質赤字額}}{\text{標準財政規模}} \times 100$
連結実質赤字比率	その地方公共団体の公営企業会計を含む全ての会計を対象とした実質赤字額又は資金の不足額の標準財政規模に対する比率。全ての会計の黒字と赤字を合算して地方公共団体としての赤字の程度を指標化し、財政運営の悪化の度合いを示す。 $\frac{\text{連結実質赤字額}}{\text{標準財政規模}} \times 100$
実質公債費比率	その地方公共団体の一般会計等が負担する元利償還金及び準元利償還金の標準財政規模を基本とした額に対する比率（過去3か年平均）。地方債の返済額及びこれに準じる額の大きさを指標化し、資金繰りの程度を示す。 $\frac{(\text{地方債の元利償還金} + \text{準元利償還金}) - (\text{特定財源} + \text{元利償還金} \cdot \text{準元利償還金に係る標準財政需要額算入額})}{\text{標準財政規模} - (\text{元利償還金} \cdot \text{準元利償還金に係る標準財政需要額算入額})} \times 100$
将来負担比率	地方公社や地方公共団体が損失補償を行っている出資法人等に係るものも含め、その地方公共団体の一般会計等が将来負担すべき実質的な負債の標準財政規模を基本とした額に対する比率。将来財政を圧迫する可能性の度合いを示す指標。 $\frac{\text{将来負担額} - (\text{充当可能金額} + \text{特定財源見込額} + \text{地方債現在高等に係る標準財政需要額算入見込額})}{\text{標準財政規模} - (\text{元利償還金} \cdot \text{準元利償還金に係る標準財政需要額算入額})} \times 100$
財政調整基金	年度間の財源の不均衡を調整するために積み立てる基金（大幅な減収減や災害等により思わぬ支出が発生した場合の備え）。
減債基金	地方債を計画的に償還するために設けられる基金。
○公営企業の状況	
公営企業	地方公共団体が設置し、経営する企業のことであり、上下水道や病院など地域住民の日常生活に欠かすことのできないサービスを提供している。サービスの対価としての料金収入等によって独立採算性で運営することが原則。
法適用企業	公営企業のうち地方公営企業法が適用され、民間企業と同様に企業会計方式（複式簿記）により会計処理を行っている企業のこと。地方公営企業法では、上水道、工業用水道、軌道、鉄道、自動車運送、電気、ガス、病院事業（財務規定のみ適用）に適用することが義務づけられており、また、同法で義務づけられていない事業でも任意に適用することが可能。
法非適用企業	公営企業のうち地方公営企業法が適用されず、一般会計等と同様の官庁会計方式により会計処理を行う企業のこと。
純損益	法適用企業において、総収益から総費用を差し引いた額。
実質収支	法非適用企業において、歳入歳出差引額（形式収支）から翌年度へ繰越すべき財源を除いたもの。
他会計繰入金	一般行政事務や本来不採算となるような公共サービスを行っている公営企業について、そのような料金収入によって賄うべきでない経費について一般会計等の他会計において負担し、公営企業会計に繰り入れているもの。
資金不足比率	その地方公共団体の公営企業会計ごとの資金の不足額の事業の規模に対する比率。公営企業の資金不足を公営企業の事業規模である料金収入の規模と比較して指標化し、経営状態の悪化の度合いを示す指標。 $\frac{\text{資金の不足額}}{\text{事業の規模}} \times 100$ 「資金の不足額」 公営企業ごとに資金収支の累積不足額をあらわすもの。法適用企業については流動負債の額から流動資産の額を控除した額を基本として、法非適用企業については一般会計等の実質赤字額と同様に算定した額を基本としている。
【税】	
○徴収率	
	<ul style="list-style-type: none"> 普通税 法定普通税（市町村民税、固定資産税、軽自動車税、市町村たばこ税、鉱産税、特別土地保有税） 法定外普通税 目的税 法定目的税（入湯税、事業所税、都市計画税、水利地益税、共同施設税、宅地開発税） 法定外目的税
【主な長期計画】	
中期財政計画	財政の健全化を実現するため、具体的な取組（財政健全化対策、財政目標等）をまとめた財政運営の基本的な指針。
地方版総合戦略（市町村）	「まち・ひと・しごと創生法」（平成26年11月28日法律第136号）第10条に基づき、策定するよう努めなければならないとされている市町村まち・ひと・しごと創生総合戦略。国及び都道府県の総合戦略を勘案しつつ、当該地方公共団体における人口の現状と将来の展望を提示する地方人口ビジョンを策定し、これを踏まえて今後5か年の目標や施策の基本的方向、具体的な施策をまとめたもの。

詳細は、出典資料等を直接御確認ください。